


SYD[®]

Suspensión y Dirección

ES SEGURIDAD

VERSIÓN 1.3



CATÁLOGO 2021

LÍNEA AZUL

SEGURIDAD SIN LÍMITES



10 AÑOS DE GARANTÍA*

*Aplica contra cualquier defecto de fabricación



CENTROS DE DISTRIBUCIÓN

México

Dr. Lucio No. 211
Col. Doctores
C.P. 06720
México, D.F.
Tel: + 52 (55) 5761-8151
sydmex@syd.com.mx

Hermosillo

Blvd. Fusión No. 144
Parque Industrial Dinattech
C.P. 83299
Hermosillo, Sonora
Tel: + 52 (662) 108-2366
sydhmo@syd.com.mx

Monterrey

Justo C. Díaz No. 11
Col. La Fama
C.P. 66100
Santa Catarina, Nuevo León
Tel: + 52 (81) 8107-0208
+ 52 (81) 8336-1321
sydmty@syd.com.mx

Mérida

Calle 35 No. 603
Acim
C.P. 97390
Umán Mérida, Yucatán
Tel: + 52 (999) 919-0053
sydmid@syd.com.mx

Tlalnepantla

Cedro #4
Tabla honda
C.P. 54123
Tlalnepantla de Baz, México

Tijuana

Paseo Aguila Azteca # 20051
Col. Rancho El Aguila
PL-10, Parque Girasol
Parque Ind. Girasol, C.P. 22215
Tijuana, Baja California
Tel: + 52 (664) 6275-118
+ 52 (664) 6254-724
+ 52 (664) 6274-813
sydtijuana@syd.com.mx

León

Av. Universidad 120
Manzana EG Lote 12
Fracc. Lomas del Campestre
Altos Int. 1-A, C.P. 37150
León, Guanajuato
Tel: + 52 (477) 718-3818
sydleon@syd.com.mx

Puebla

Puebla-Tlaxcala No. 228
Ampliación Vista del Valle
C.P. 71200
Tel: + 52 (222) 223-7200
sydpue@syd.com.mx

Cuernavaca

Domingo Diez No. 107
Lomas de Miraval
C.P. 62285
Cuernavaca, Morelos
Tel: + 52 (777) 177-2002
jmcarteno@syd.com.mx

Tuxtla

Av. Libramiento
Norte Poniente No. 1548
Miravalle 2da Secc
Tuxtla Gutiérrez, Chiapas
C.P. 29014
Tel: + 52 (961) 146-1178
sydtgz@syd.com.mx

Guadalajara

Calle C No. 2186
Fracc. El Tigre
C.P. 45134
Zapopan, Jalisco
Tel: + 52 (33) 3165-4971
+ 52 (33) 3165-4972
sydgd@syd.com.mx

Querétaro

Carretera Estatal 100 No.3390
San Idelfonso Colón
C.P. 76177
Querétaro, Qro.
Tel: + 52 (442) 221-9016
sydqro@syd.com.mx

Oaxaca

Carretera Internacional No. 67
San Sebastián Tutla
C.P. 71246
Oaxaca, Oax
Tel: + 52 (95) 1167-3240
+ 52 (95) 1517-7566
+ 52 (95) 1517-7920

SyD[®]

Suspensión y Dirección

ES SEGURIDAD

SUSPENSIÓN DIAGRAMA

SERVICIO

CALIDAD

SEGURIDAD

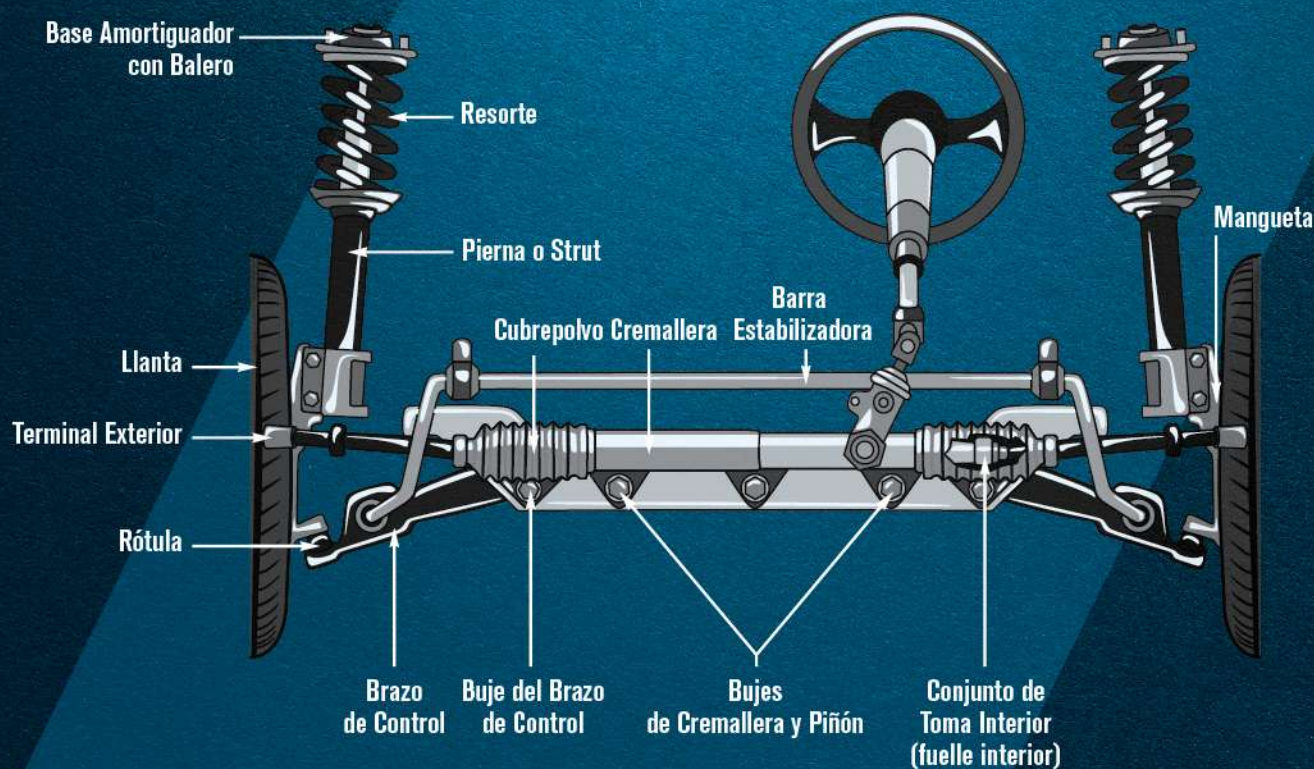
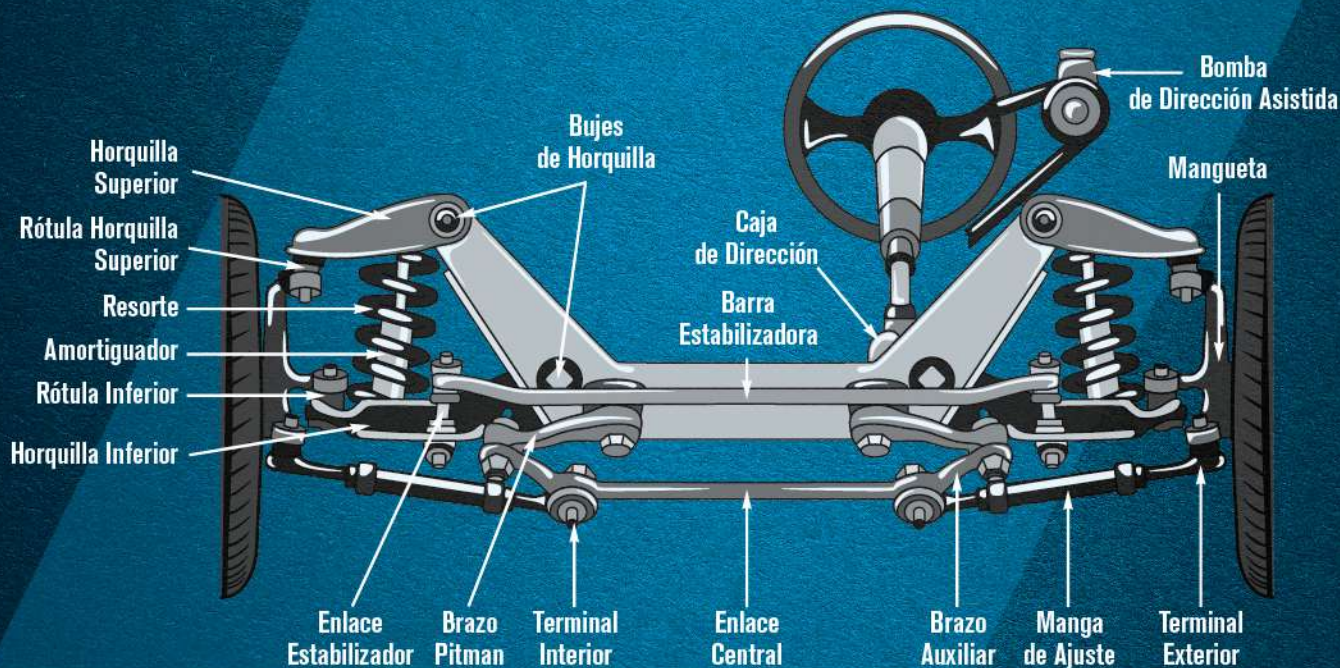
PUNTUALIDAD

SURTIDO

RESISTENCIA

GARANTÍA

SISTEMA DE SUSPENSIÓN Y DIRECCIÓN



FUNCIÓN DE ELEMENTOS DEL SISTEMA DE SUSPENSIÓN

Cada sistema o elemento del automóvil, tiene funciones específicas para el buen desempeño de éste.

Los diferentes componentes que conforman la suspensión tienen como finalidad, unir, controlar, articular y soportar el movimiento del vehículo.

Elementos de unión

Horquillas o Brazos. Sirven como puente de control direccional entre la carrocería (maza suspendida) y las ruedas (maza no suspendida).

Elementos de control

Amortiguador. Su función es absorber las energías parásito, producto del trabajo ocasionado en la suspensión por las irregularidades del camino.

Elementos de articulación

Rótulas. Su principal característica es permitir el movimiento en cualquier dirección y sentido, sin que por ello se comprometa la unión física con otros elementos de la suspensión.

Elementos de muelleo

Resorte. Este elemento se encarga de dar soporte al vehículo y de absorber las energías producto de las irregularidades que se encuentran en el camino, teniendo como objetivo brindar confort o dinamismo al automóvil.

Elementos de soporte

Base de amortiguador, bujes de horquilla y gomas en general. Tienen como función aislar la vibración que transmite las irregularidades del camino al chasis, producto del trabajo regular de la suspensión, evitando que éstas lleguen a la estructura del automóvil.

Elementos combinados

Juntas Homocinéticas. Se encargan de transmitir el par motor generado por el conjunto; motor-transmisión-diferencial, al mismo tiempo, sirven de unión entre el diferencial y las ruedas; mientras permiten la articulación de las mismas, debido al trabajo de la suspensión del automóvil.

Bieletas, Varilla Estabilizadora y Terminales de Dirección. Unen al sistema piñón cremallera con la rueda (maza) y al mismo tiempo permiten la flexión obligada por el trabajo de la suspensión, ya que también tienen una articulación.

Mecanismos de dirección

Conjunto Piñón Cremallera. Mecanismo que permite el control direccional del vehículo, permitiendo al conductor indicar la trayectoria deseada con precisión.

**¡LA PIEZA QUE NECESITAS,
SEGURO LA TENEMOS!**

SYD[®]

Suspensión y Dirección

ES SEGURIDAD



ÍNDICE

ARMADORAS

IN19

ACURA

CL	AC01
ILX	AC01
INTEGRA	AC01
LEGEND	AC02
MDX	AC02
NSX	AC03
RDX	AC03
RL	AC03
TL	AC03
TLX	AC04
TSX	AC04
ZDX	AC05

ALFA ROMEO

147 - 156	AR01
MITO	AR01

AMERICAN MOTORS

AMERICAN	AM01
CLASSIC	AM01
GREMLIN	AM01
JAVELIN	AM01
LERMA	AM01
RALLY	AM02

AUDI

4000 (1)	AU01
4000 (2)	AU01
A1	AU01
A3	AU01
A4	AU03
A5	AU04

A6	AU04
A7	AU05
A8	AU06
COUPE	AU06
FOX	AU06
Q2	AU06
Q3	AU06
Q5	AU07
Q7	AU07
TT	AU07

BMW

CLUBMAN	BM01
MINI (1)	BM01
MINI (F55)	BM01
MINI (R55)	BM01
MINI (R56)	BM02
MINI (R57)	BM02
MINI (R58)	BM02
MINI (R60)	BM02
MINI (R61)	BM02
SERIE 1 (E81)	BM02
SERIE 1 (E82)	BM02
SERIE 1 (E87)	BM02
SERIE 1-SERIE 2 (F20,F22,F23)	BM03
SERIE 2 ACTIVE TOURER	BM03
SERIE 3 (E36)	BM03
SERIE 3 (E46)	BM03
SERIE 3 (E60)	BM04
SERIE 3 (E90)	BM04
SERIE 3-SERIE 4 (F30,F32,F33)	BM04
SERIE 5 (E39)	BM04
SERIE 5 (E60)	BM04
SERIE 5 (F10)	BM05
SERIE 6 (E63)	BM05

ÍNDICE

SERIE 6 (E64)	BM05
SERIE 6 (F06)	BM05
SERIE 6 (F12)	BM05
SERIE 6 (F13)	BM05
SERIE 7 (E38)	BM05
SERIE 7 (E65 - E66)	BM05
SERIE 7 (E65)	BM05
SERIE 7 (E66)	BM05
SERIE 7 (F01 - F02)	BM06
SERIE 7 (F01)	BM06
SERIE 7 (F02)	BM06
SERIE 8 (E31)	BM06
X1	BM06
X2	BM06
X3	BM07
X4	BM07
X5	BM07
X6	BM08
Z3	BM08
Z4	BM08

BUICK

ALLURE	BU01
CENTURY	BU01
ELECTRA	BU01
ENCLAVE	BU01
ENCORE	BU02
ENVISION	BU02
LACROSSE	BU02
LE SABRE	BU03
LUCERNE	BU03
PARK AVENUE	BU03
REATA	BU03
REGAL	BU04
RENDEZVOUS	BU04

RIVIERA	BU04
SKYHAWK	BU05
SKYLARK	BU05
SOMERSET	BU06
TERRAZA	BU06
VERANO	BU06

CADILLAC

ALLANTE	CA01
BLS	CA01
CIMARRON	CA01
CTS	CA01
DEVILLE	CA01
DTS	CA01
ELDORADO	CA01
ESCALADE	CA02
ESCALADE 4X4 (1)	CA03
ESCALADE 4X4 (2)	CA03
SEVILLE	CA04
SRX	CA04
XLR	CA04
XTS	CA03

CHEVROLET, GMC

ACADIA-TRAVERSE	CH01
ASTRA	CH01
ASTRA (EUROPA)	CH02
ASTRO MINIVAN, SAFARI	CH02
ASTRO MINIVAN, SAFARI, 4X4	CH03
AVALANCHE 1500	CH03
AVALANCHE 1500 4X4	CH04
AVALANCHE 2500	CH05
AVALANCHE 2500 4X4	CH05
AVEO I	CH05
AVEO II	CH06

ÍNDICE

BEAT	CH06	CHEVY PICKUP	CH27
BELAIR	CH07	CHEYENNE	CH28
BERETTA	CH07	CHEYENNE 4X4	CH29
BISCAYNE	CH08	CITATION	CH29
BLAZER 1500	CH08	COBALT	CH29
BLAZER 4X4 K10, K20 (1)	CH09	COLORADO 4X2, CANYON 4X2	CH30
BLAZER 4X4 K10, K20 (2)	CH09	COLORADO 4X4, CANYON 4X4	CH30
BLAZER 4X4 K10, K20 (3)	CH10	COLORADO Z71 4X2, CANYON Z71 4X2	CH31
BLAZER 4X4 K10, K20 (4)	CH10	CORSA	CH31
BLAZER K1500 4X4	CH10	CORSICA	CH32
C10	CH11	CORVETTE	CH33
C1500	CH12	CRUZE	CH33
C20	CH13	CRUZE II	CH33
C2500 7200 #	CH14	CUTLASS	CH34
C2500 8600 #	CH15	ENVOY	CH34
C30	CH16	EPICA	CH35
C3500 (SUSPENSIÓN INDEPENDIENTE)	CH17	EQUINOX	CH35
C3500 H.D. (EJE SÓLIDO)	CH18	EXPRESS VAN 1500	CH36
C40	CH18	EXPRESS VAN 2500 7300 #	CH37
C50 5000#	CH18	EXPRESS VAN 2500 7700, 8500, 8600 #	CH37
C60	CH18	EXPRESS VAN 3500	CH38
CAMARO - Z28	CH19	G10	CH39
CAPRICE	CH20	G20	CH40
CAPTIVA	CH21	G30	CH41
CAPTIVA SPORT	CH21	HHR	CH41
CAVALIER - Z24	CH21	HUMMER H2	CH42
CAVALIER II	CH22	HUMMER H3	CH42
CELEBRITY	CH22	IMPALA	CH43
CENTURY	CH23	IMPALA SS	CH44
CHEVELLE	CH24	JIMMY	CH44
CHEVETTE	CH25	K30 (DANA 60)	CH44
CHEVROLET	CH25	K3500 SUBURBAN	CH44
CHEVY (BRASIL)	CH25	KODIAK C-6500-C7500	CH45
CHEVY (MEX)	CH26	KODIAK-TOPKICK C4500-C5500	CH45
CHEVY II	CH27	LUMINA	CH45

ÍNDICE

LUMINA APV	CH46	SIERRA 2500	CH64
LUV	CH46	SIERRA 2500 HD	CH64
LUV 4X4	CH47	SIERRA 3500	CH64
M-60	CH47	SILVERADO	CH65
MALIBU	CH47	SILVERADO 1500	CH65
MATIZ	CH49	SILVERADO 1500 4X4	CH66
MERIVA	CH50	SILVERADO 2500	CH67
METRO	CH50	SILVERADO 2500 4X4	CH68
MONTECARLO	CH51	SILVERADO 2500 HD	CH68
NOVA	CH52	SILVERADO 3500	CH69
OPTRA	CH53	SILVERADO 3500 4X4	CH69
P30	CH53	SILVERADO PICKUP 1500 H.D. 4X4	CH70
P30 (SUSPENSIÓN INDEPENDIENTE)	CH53	SILVERADO PICKUP 1500 HD 4X2	CH70
P30 11,000 # (SUSPENSIÓN INDEPENDIENTE)	CH54	SILVERADO PICKUP 2500 H.D. 4X4	CH70
P30 5000 # (EJE SÓLIDO)	CH55	SILVERADO PICKUP 3500 4X4	CH70
P30 MOTORHOME (SUSPENSIÓN INDEPENDIENTE)	CH55	SONIC	CH71
P40	CH55	SONORA	CH71
PICKUP 4X4 K10, K20 (1)	CH55	SPARK	CH71
PICKUP 4X4 K10, K20 (2)	CH55	SPARK II	CH72
PICKUP 4X4 K10, K20 (3)	CH55	SPECTRUM	CH72
PICKUP 4X4 K10, K20 (4)	CH56	SPRINT	CH72
PICKUP K1500 4X4	CH56	SUBURBAN	CH72
PICKUP K2500 4X4 7200 #	CH56	SUBURBAN 1500	CH72
PICKUP K2500 4X4 8600 #	CH57	SUBURBAN 1500 4X4	CH74
PICKUP K3500 4X4	CH57	SUBURBAN 2500	CH75
PRIZM	CH58	SUBURBAN 2500 4X4	CH76
S10	CH58	SUBURBAN 4X4 K10, K20 (1)	CH76
S10, S10 BLAZER, JIMMY, SONOMA, BRAVADA	CH58	SUBURBAN 4X4 K10, K20 (2)	CH77
S10, S10 BLAZER, JIMMY, SONOMA, BRAVADA 4X4	CH59	SUBURBAN 4X4 K10, K20 (3)	CH77
SAVANNA 1500	CH60	SUBURBAN 4X4 K10, K20 (4)	CH77
SAVANNA 2500 7300 #	CH60	SUBURBAN C10	CH77
SAVANNA 2500 7700, 8500, 8600 #	CH61	SUBURBAN C20	CH79
SAVANNA 3500	CH62	SUBURBAN K1500 4X4	CH80
SIERRA 1500	CH62	SUBURBAN K2500 4X4	CH80
		TAHOE	CH81
		TAHOE 4X4	CH82

ÍNDICE

TERRAIN	CH83
TIGRA	CH83
TORNADO (1)	CH83
TORNADO (2)	CH84
TRACKER	CH84
TRAIL BLAZER 4X2, 4X4	CH85
TRAX	CH85
UPLANDER	CH86
V10, V20 4X4	CH86
V1500 SUBURBAN-BLAZER (1)	CH87
V1500 SUBURBAN-BLAZER (2)	CH87
V1500 SUBURBAN-BLAZER (3)	CH87
V1500 SUBURBAN-BLAZER (4)	CH87
V2500 SUBURBAN (1)	CH88
V2500 SUBURBAN (2)	CH88
V2500 SUBURBAN (3)	CH88
V2500 SUBURBAN (4)	CH88
V30 (DANA 60)	CH88
V3500 (DANA 60)	CH89
VECTRA (EUROPA)	CH89
VENTURE	CH89
VOLT	CH89
YUKON	CH90
YUKON 1500	CH90
YUKON 1500 4X4	CH91
YUKON 2500	CH92
ZAFIRA	CH92
ZAFIRA (EUROPA)	CH93

DANA

13,200 - 14,600 LBS	DA01
5,000 - 7,000 LBS	DA01
9,500 - 12,000 LBS	DA01

DINA

434, 650, WESTERN STAR, 634	DI01
451 - 455	DI01
454, 455, 654	DI01
500, 531K, 5121-M, 5321M1, 5312-G, 5323-M1	DI01
541 - 542 - 641 - 741 - 751	DI01
800-861	DI01
AUTOBUS DINA OLIMPICO AVANTE DORADO MARCO POLO	DI01
AUTOBUS FORÁNEO	DI01
TAS65, QSP400, Q451	DI01

DODGE, CHRYSLER

200	DC01
300-300C	DC01
300M	DC02
880 SERIES	DC02
ARIES	DC03
ASPEN	DC04
ATOS	DC04
ATTITUDE	DC05
AVENGER	DC06
B150 VAN	DC07
B250 VAN	DC07
B350 VAN	DC08
BARRACUDA	DC09
CALIBER	DC09
CARAVAN	DC10
CHALLENGER	DC12
CHARGER	DC13
CIRRUS	DC14
CIRRUS-STRATUS-COUPE	DC15
COLT	DC16
COLT FWD	DC16
COLT HT Y ST	DC16

ÍNDICE

COLT RWD	DC16	H100 VAN	DC36
COLT VISTA WAGON	DC16	I10	DC36
CONCORDE	DC16	IMPERIAL	DC36
CONQUEST	DC17	INTREPID	DC36
CORDOBA	DC17	JOURNEY	DC37
CORONET	DC18	LANCER	DC38
CROSSFIRE	DC18	LASER	DC38
D100	DC18	LEBARON	DC38
D100 (1/2)	DC19	LHS	DC41
D150	DC19	MAGNUM (1)	DC41
D200 (3/4)	DC19	MAGNUM (2)	DC42
D200 131" WB, 149" WB, 3000, 3300 #	DC20	MAGNUM (3)	DC42
D200, 165" 4000 #	DC20	MAGNUM (4)	DC42
D250 131" WB, 149" WB, 3000, 3300 #	DC21	MAGNUM (5)	DC43
D250, 165" 4000 #	DC21	MAGNUM (6)	DC43
D300	DC22	MONACO	DC44
D300 (1 TON)	DC22	NEON	DC44
D350	DC23	NEW YORKER	DC46
D400	DC23	NITRO	DC48
D500 (2 TON)	DC23	OMNI	DC48
D600 (2 1/2 TON)	DC23	P200	DC49
D800	DC24	P300	DC49
DAKOTA	DC24	P300 (VANET)	DC49
DAKOTA - DURANGO 4X2	DC24	P400 (1 1/2)	DC49
DAKOTA - DURANGO 4X4	DC25	PACIFICA	DC49
DART	DC26	PHANTOM	DC49
DART K	DC27	PROMASTER	DC50
DAYTONA	DC28	PROMASTER RAPID	DC51
DINASTY	DC29	PT CRUISER	DC51
DURANGO	DC29	RAM 1500 4X2	DC52
DUSTER	DC30	RAM 1500 4X2 Y 4X4 (SUSPENSIÓN INDEPENDIENTE)	DC52
EUROPA	DC31	RAM 1500 4X4 3850 # (EJE SÓLIDO)	DC54
GRAND CARAVAN	DC32	RAM 1500 VAN	DC54
GRAND VOYAGER	DC34	RAM 2500 4X2 (SUSPENSIÓN INDEPENDIENTE)	DC55
H100	DC35		

ÍNDICE

RAM 2500 4X2 Y 4X4 (SUSPENSIÓN INDEPENDIENTE)	DC56
RAM 2500 4X4 3850 # (EJE SÓLIDO)	DC56
RAM 2500 4X4 4500 # (EJE SÓLIDO)	DC57
RAM 2500 4X4, 2500 HD 4X4 (EJE SÓLIDO)	DC58
RAM 2500 VAN	DC58
RAM 3500 4X2 (SUSPENSIÓN INDEPENDIENTE)	DC59
RAM 3500 4X2 (EJE SÓLIDO)	DC60
RAM 3500 4X2 Y 4X4 (SUSPENSIÓN INDEPENDIENTE)	DC61
RAM 3500 4X4 (EJE SÓLIDO)	DC61
RAM 3500 VAN	DC62
RAM 4000	DC63
RAM 50 4X2 PICKUP	DC64
RAM 50 PICKUP 4X4	DC64
RAM 700	DC65
RAM WAGON 1500	DC65
RAM WAGON 2500	DC66
RAM WAGON 3500	DC66
RAMCHARGER 4X2	DC67
RAMCHARGER 4X4	DC68
SEBRING COUPE	DC69
SHADOW	DC70
SPIRIT	DC71
STRATUS	DC72
SUPERBEE	DC73
TOWN & COUNTRY	DC74
VALIANT	DC76
VAN 1000	DC76
VERNA	DC76
VISION	DC77
VOLARE (1)	DC77
VOLARE (2)	DC77
VOLARE (3)	DC77
VOLARE (4)	DC78
VOLARE (5)	DC78

VOLARE (6)	DC79
VOYAGER	DC80

EAGLE

TALON	EA01
VISION	EA01

FAMSA

SF2574 SF2974 1113 RUTA 100	FA01
URBANO RUTA 100	FA01

FIAT

500	FI01
500 X	FI01
ALBEA	FI01
DUCATO	FI01
GRANDE PUNTO	FI01
IDEA ADVENTURE	FI02
LINEA	FI02
MOBI	FI02
PALIO	FI02
PALIO - ADVENTURE - STRADA	FI02
PALIO ADVENTURE	FI03
PANDA	FI03
STRADA	FI03
UNO	FI03

FORD, MERCURY

AEROSTAR Y 4X4	FM01
BRONCO II 4X2	FM01
BRONCO II 4X4	FM01
BRONCO II 4X4 (DANA 35)	FM02
BRONCO U150 4X4	FM02
CAPRI	FM03
CONTOUR	FM03

ÍNDICE

COUGAR	FM04	F250 - F350 SUPER DUTY 4X2 (EJE SÓLIDO)	FM37
COUNTRY SQUIRE	FM06	F250 - F350 SUPER DUTY 4X4 (EJE SÓLIDO)	FM37
COURIER	FM07	F250 4X2	FM38
CROWN VICTORIA	FM07	F250 4X4	FM39
E100 VAN	FM09	F250 4X4 (TWIN I BEAM) (DOBLE SEMIEJE)	FM39
E150 VAN	FM09	F250 SUPER DUTY 4X2 (DOBLE SEMIEJE)	FM40
E200 VAN	FM11	F250 4X4 USA	FM40
E250 VAN	FM11	F250 SUPER DUTY	FM40
E300 VAN	FM12	F250 SUPER DUTY 4X2 (DOBLE SEMIEJE)	FM40
E350 VAN	FM12	F350 4X2	FM41
ECOSPORT	FM13	F350 4X4	FM42
EDGE	FM14	F350 4X4 (EJE SÓLIDO)	FM42
ESCAPE	FM15	F350 SUPER DUTY	FM43
ESCAPE - MARINER	FM15	F350 SUPER DUTY 4X2 (DOBLE SEMIEJE)	FM43
ESCORT - ZX2	FM16	F450 4X2	FM43
EXCURSION 4X2	FM18	F450-F550	FM43
EXCURSION 4X4	FM19	F500	FM44
EXPEDITION 4X2	FM19	F550 4X2	FM45
EXPEDITION 4X4	FM20	F600	FM42
EXPLORER	FM22	F700/L8000	FM42
EXPLORER 4X2	FM22	F800	FM45
EXPLORER 4X4	FM24	FAIRMONT	FM45
EXPLORER 4X4 (DANA 28)	FM25	FALCON	FM46
EXPLORER 4X4 (DANA 35)	FM26	FESTIVA	FM47
EXPLORER SPORT 4X2	FM26	FIESTA	FM47
EXPLORER SPORT 4X4	FM27	FIESTA (BRASIL)	FM48
EXPLORER SPORT TRAC 4X2	FM27	FIESTA COURIER	FM48
EXPLORER SPORT TRAC 4X4	FM28	FIESTA SE	FM49
F100 4X2	FM29	FIESTA-IKON	FM49
F100 4X4	FM30	FIESTA-IKON (INDIA)	FM50
F150 4X2	FM31	FIGO	FM50
F150 4X2 USA	FM33	FIVE HUNDRED - MONTEGO	FM50
F150 4X4	FM34	FLEX	FM50
F200 4X2	FM36	FOCUS (EUROPA)	FM51
F250 - F350 4X4 (TWIN I BEAM) (DOBLE SEMIEJE)	FM37	FOCUS NORTE AMERICA	FM51

ÍNDICE

FORD	FM53
FREESTAR	FM53
FREESTYLE	FM53
F-SUPER DUTY (CHASIS CABINA)	FM54
F-SUPER DUTY (CHASIS COMERCIAL)	FM54
FUSION - MILAN	FM54
FX4	FM55
GALAXIE 500	FM55
GRANADA	FM56
GRAND MARQUIS	FM56
KA	FM57
LOBO 4X2	FM58
LOBO 4X4	FM59
LTD	FM60
MAVERICK	FM61
MICROBUS	FM61
MONDEO	FM62
MOUNTAINEER	FM62
MUSTANG	FM64
MUSTANG (6 CYL. M.S.) (6 CIL. STD.)	FM65
MUSTANG (6 CYL. P.S.) (6 CIL. HID.)	FM65
MUSTANG (8 CYL. M.S.) (8 CIL. STD.)	FM66
MUSTANG (8 CYL. P.S.) (8 CIL. HID.)	FM66
MUSTANG (M.S.) (STD.)	FM66
MUSTANG (P.S.) (HID.)	FM67
MYSTIQUE	FM68
PINTO	FM69
POLICE INTERCEPTOR SEDAN	FM69
PROBE	FM70
RANGER	FM70
RANGER 4X2	FM71
RANGER 4X4	FM72
RANGER 4X4 (DANA 28)	FM73
RANGER 4X4 (DANA 35)	FM73
RAPTOR	FM73

SABLE	FM74
TAURUS	FM75
TEMPO	FM77
THUNDERBIRD	FM78
TOPAZ	FM79
TRACER	FM80
TRANSIT	FM81
VILLAGER	FM81
WINDSTAR	FM82

FREIGHTLINER

BUSINESS CLASS	FR01
FAS II	FR01
FL-360	FR01
FL60/70/80 F565	FR01
FLD 112/120 CL 120	FR01

GEO

METRO	GE01
PRIZM	GE01
SPECTRUM	GE01
TRACKER	GE01

HENDRICKSON

CHASSIS E4-360/E4-400	HE01
CHASSIS HA, HAS 360/400/460	HE01
CHASSIS HA-360/HA-400	HE01
HT-190, HT-230, HT-300U	HE01
SERIES 380-440 MODEL 403	HE01

HONDA

ACCORD	HO01
ACCORD CROSSTOUR	HO04
BR-V	HO04
CITY	HO04

ÍNDICE

CIVIC	HO05
CRV	HO08
CR-Z	HO10
ELEMENT	HO10
FIT	HO11
HR-V	HO12
INSIGHT	HO12
ODYSSEY	HO12
PASSPORT	HO14
PILOT	HO14
PRELUDE	HO15
RIDGELINE	HO16

HYUNDAI

ACCENT (1)	HY01
ACCENT (2)	HY01
ACCENT (3)	HY01
ACCENT (4)	HY01
AZERA	HY01
CRETA	HY02
ELANTRA	HY02
EXCEL	HY02
GRAND I10	HY02
IONIQ	HY02
IX35	HY02
PONY	HY03
SANTA FE	HY03
SCOUPE	HY03
SONATA	HY03
STAREX	HY03
TIBURON	HY04
TUCSON	HY04

INFINITI

FX50	IF01
------	------

I30	IF01
I35	IF01
JX35	IF01
Q45	IF02
QX50	IF02
QX56	IF02
QX60	IF02
QX70	IF02
QX80	IF02

INTERNATIONAL NAVISTAR

12000 A 14000 #	IN01
3000/7000/8000	IN01
8000/8300	IN01
8100/9200	IN01
9000 10800 12000 LBS	IN01
9600/9700	IN01
AUTOBUS ESCOLAR 1600-1700-1800	IN01
D400	IN01
INTERNATIONAL TRUCK	IN01
S SERIES	IN02
SERIE 4000	IN02
SERIE 4300,4400	IN02
SERIE 9200 9400 12000-18000 LBS	IN02

ISUZU

AMIGO 4X2	IS01
AMIGO 4X4	IS01
AXIOM	IS01
ELF 200	IS01
ELF 300	IS01
ELF 400-500-600	IS01
HOMBRE 4X2	IS01
I-MARK (1)	IS01

ÍNDICE

I-MARK (2)	IS02
IMPULSE	IS02
OASIS	IS02
PICKUP 4X2	IS02
PICKUP 4X4	IS02
RODEO 4X2	IS02
RODEO 4X4	IS03
TROOPER 4X2	IS03
TROOPER 4X4	IS03

JAGUAR

F-PACE	JA01
S TYPE	JA01
X TYPE	JA01
XE	JA01
XJ	JA01
XK8	JA01
XKR	JA01

JEEP

CHEROKEE	JE01
CHEROKEE - WAGONEER SPORTWAGON 4X2	JE01
CHEROKEE SPORTWAGON	JE02
CHEROKEE Y GRAND CHEROKEE 4.0L 6 CYL 4X4	JE02
CJ-5 Y CJ-7	JE03
COMPASS	JE03
GRAND CHEROKEE	JE04
GRAND CHEROKEE - COMMANDER	JE04
GRAND CHEROKEE 4.0 L 6 CYL. 4X2	JE06
GRAND CHEROKEE 5.2 L 8 CYL 4X2	JE06
GRAND CHEROKEE 5.2 L 8 CYL. 4X4	JE07
LIBERTY	JE08
LIBERTY 4X4	JE09
PATRIOT-COMPASS	JE09
RENEGADE	JE10

WAGONEER J-10 J-20 SERIE 10	JE11
WRANGLER	JE11

KENWORTH

BIG 6 SUSPENSIÓN	KE01
C500	KE01
CHASSIS AIRGLIDE 100	KE01
CHASSIS AIRGLIDE 200/400/460/690	KE01
CHASSIS GLIDE RIDE	KE01
K100/K300	KE01
T2000	KE01
T300	KE01
T400	KE01
T600	KE02
T800	KE02
W900 12000 18000	KE02

KIA

FORTE	KI01
NIRO	KI01
OPTIMA	KI01
RIO	KI01
SEDONA	KI02
SORENTO	KI02
SOUL	KI02
SPORTAGE	KI02
SPORTAGE II	KI02

LAND ROVER

DISCOVERY	LR01
DISCOVERY SPORT	LR01
FREELANDER	LR01
RANGE ROVER	LR01
RANGE ROVER EVOQUE	LR01
RANGE ROVER SPORT	LR01
RANGE ROVER VELAR	LR01

ÍNDICE

LEXUS

ES250	LE01
ES300	LE01

LINCOLN

AVIATOR	LI01
BLACKWOOD	LI01
CONTINENTAL	LI01
LINCOLN TOWNCAR	LI01
LS	LI03
MARK LT	LI03
MARK LT 4X2	LI03
MARK LT 4X4	LI04
MARK VIII	LI04
MKC	LI04
MKS	LI04
MKT	LI05
MKX	LI05
MKZ - ZEPHYR	LI05
NAVIGATOR 4X2	LI06
NAVIGATOR 4X4	LI08

MACK

18,000-20,000 LBS	MA01
CAMELBACK	MA01
ST34	MA01

MAZDA

2	MZ01
3	MZ01
5	MZ02
6	MZ03
323	MZ04
626	MZ04
929	MZ05
CX3	MZ05

CX5	MZ05
-----	------

CX7	MZ06
-----	------

CX9	MZ06
-----	------

GLC FWD	MZ06
---------	------

GLC RWD	MZ07
---------	------

MPV MINIVAN 4X2	MZ07
-----------------	------

MX3	MZ07
-----	------

MX6	MZ07
-----	------

NAVAJO 4X2	MZ07
------------	------

NAVAJO 4X4	MZ07
------------	------

PICKUP 4X2 B1600	MZ08
------------------	------

PICKUP 4X2 B1800	MZ08
------------------	------

PICKUP 4X2 B2000	MZ08
------------------	------

PICKUP 4X2 B2200	MZ08
------------------	------

PICKUP 4X2 B2300	MZ09
------------------	------

PICKUP 4X2 B2500	MZ09
------------------	------

PICKUP 4X2 B2600	MZ10
------------------	------

PICKUP 4X2 B3000	MZ10
------------------	------

PICKUP 4X2 B4000	MZ11
------------------	------

PICKUP 4X4 B2000	MZ11
------------------	------

PICKUP 4X4 B2200	MZ12
------------------	------

PICKUP 4X4 B2300	MZ12
------------------	------

PICKUP 4X4 B2600	MZ12
------------------	------

PICKUP 4X4 B3000	MZ12
------------------	------

PICKUP 4X4 B4000	MZ13
------------------	------

PROTEGE	MZ13
---------	------

RX-7	MZ13
------	------

TRIBUTE	MZ13
---------	------

MERCEDES BENZ

ALLEGRO 1425/51 ALB	MB01
---------------------	------

ANDARE CHASSIS 1628	MB01
---------------------	------

C W204	MB01
--------	------

C W205	MB01
--------	------

CHASIS BOXER 1217 1218 1417 1418 1419 1621	MB01
--	------

ÍNDICE

CLA	MB01
CLASE A	MB01
CLASE B	MB02
CLASE C W202	MB02
CLASE C W203	MB02
CLASE C W204	MB02
CLASE CLA C117	MB02
CLASE CLK W208	MB02
CLASE CLK W209	MB03
CLASE CLS W219	MB03
CLASE E W124	MB03
CLASE E W210	MB03
CLASE E W211	MB03
CLASE G W463	MB03
CLASE GL W164	MB03
CLASE GL W166	MB03
CLASE GLA X156	MB04
CLASE M	MB04
CLASE R	MB04
E W212	MB04
E W213	MB04
GLA	MB05
GLC C253	MB05
GLK	MB05
IRIZAR, 0371RSD, MULTEGO, IBC1842, IBC2242	MB05
L1114 L1314 L1317 L1517 L1521 L2121	MB05
OMC-BR906	MB05
SMART FOR TWO	MB05
SPRINTER	MB05
MITSUBISHI	
ASX	MI01
ECLIPSE	MI01
ECLIPSE CROSS	MI02
ENDEAVOR	MI02

GALANT	MI02
GRANDIS	MI03
L200	MI03
LANCER	MI03
MIRAGE	MI04
MONTERO	MI04
MONTERO SPORT	MI05
OUTLANDER	MI05
PICKUP 4X2	MI06
PICKUP 4X4	MI06
PRECIS	MI06
RAIDER	MI06
SPACE STAR	MI07
STARION	MI07
VAN WAGON	MI07

NEW HOLLAND

TRACTOR AGRICOLA	NH01
------------------	------

NISSAN

210	NI01
310	NI01
510	NI01
610	NI01
710	NI01
810	NI01
200 SX	NI01
240 SX	NI02
240Z-260Z-280Z	NI02
280 ZX	NI02
300 ZX	NI02
ALMERA	NI02
ALTIMA	NI02
APRIO	NI05
ARMADA	NI05

ÍNDICE

AXXES	NI06
B100	NI06
B210	NI06
CABSTAR	NI06
CUBE	NI06
D21 4X2	NI06
D21 4X4	NI07
FRONTIER 4X2	NI07
FRONTIER 4X4	NI08
FRONTIER 4X4 Y FRONTIER V6	NI08
ICHIVAN	NI09
JUKE	NI09
KICKS	NI09
LEAF	NI09
LUCINO	NI09
MARCH	NI10
MAXIMA	NI10
MICRA	NI13
MURANO	NI13
NP300 FRONTIER	NI14
NP300 PICKUP 4X2	NI14
NP300 PICKUP 4X4	NI15
NX	NI16
PATHFINDER 4X2	NI16
PATHFINDER 4X4 (3)	NI17
PATHFINDER 4X4 (4)	NI17
PATHFINDER 4X4 (R50)	NI18
PATHFINDER 4X4 (WD21)	NI18
PICKUP 4X2	NI18
PICKUP 4X4	NI20
PLATINA	NI20
PULSAR	NI21
QUEST	NI21
ROGUE	NI22
SAKURA	NI23
SEDAN	NI23

SENTRA	NI24
SENTRA USA	NI26
STANZA	NI27
STANZA WAGON	NI27
TIIDA	NI27
TITAN	NI28
TSUBAME	NI28
TSURU I	NI29
TSURU II	NI29
TSURU III	NI30
URVAN	NI32
V-DRIVE	NI32
VERSA-NOTE	NI32
XTERRA	NI33
X-TRAIL	NI34

OLDSMOBILE

88 Y 98	OM01
ACHIEVA	OM01
ALERO	OM01
AURORA	OM01
BRAVADA	OM02
CALAIS	OM02
CUTLASS	OM03
CUTLASS SUPREME	OM03
DELTA 88 ROYALE	OM03
FIRENZA	OM03
INTRIGUE	OM03
LSS	OM04
OLDSMOBILE	OM04
OMEGA	OM04
SILHOUETTE	OM04
TORONADO	OM05

OPEL

OPEL	OP01
------	------

ÍNDICE

PETERBILT

CHASSIS AIR LEAF	PE01
------------------	------

PEUGEOT

206	PG01
207	PG01
208	PG01
301	PG01
306	PG01
307	PG02
308	PG02
405	PG02
406	PG02
407	PG03
2008	PG03
3008	PG03
207 COMPACT	PG03
MANAGER	PG03
PARTNER-GRAN RAID	PG04
PARTNER-TEPEE-MAXI	PG04

PLYMOUTH

ACCLAIM	PL01
ARROW	PL02
BREEZE	PL02
CARAVELLE	PL02
CHAMP	PL02
HORIZON	PL02
LASER	PL02
PLYMOUTH	PL02
RELIANT	PL03
SAPORO	PL03
SUNDANCE	PL03

PONTIAC

6000	PN01
ASTRE	PN01

AZTEK	PN01
BONEVILLE	PN01
FIERO	PN01
FIREBIRD	PN02
FIREFLY	PN02
G3	PN02
G4	PN03
G5	PN03
G6	PN03
GRAND AM	PN04
GRAND PRIX	PN05
GTO	PN06
LEMANS	PN06
MATIZ	PN06
MONTANA	PN06
MONTANA SV6	PN07
SOLSTICE	PN07
SUNBIRD	PN07
SUNFIRE	PN07
T1000	PN08
TEMPEST	PN08
TORRENT	PN08
TRANS AM	PN09
TRANS SPORT	PN09
TRANSPORT	PN10
VIBE	PN10

PORSCHE

911	PR01
911 TURBO	PR01
BOXSTER	PR01
CAYENNE	PR01
MACAN	PR01

RENAULT

AUTOBUS MASCOTT	RE01
-----------------	------

ÍNDICE

CAPTUR	RE01
CLIO	RE01
CLIO EUROPA	RE01
CLIO SPORT	RE02
DUSTER	RE02
FLUENCE	RE02
KANGOO	RE02
KOLEOS	RE03
KWID	RE04
LAGUNA	RE04
LOGAN	RE04
MEGANE	RE04
OROCH	RE05
R11 ENCORE-ALLIANCE	RE05
R12	RE05
R18	RE05
R18 2LTS	RE06
R5	RE06
R9 ALLIANCE	RE06
SAFRANE	RE06
SANDERO-STEPWAY	RE06
SCALA	RE06
SCENIC	RE07
TRAFIC	RE07

ROCKWELL

14000 A 18000 #	RO01
CHASSIS AIRGLIDE 200/400/460/690	RO01

ROVER

75	RV01
----	------

SAAB

SAAB 9-3	SB01
SAAB 9-5	SB01

SATURN

AURA	ST01
------	------

ION	ST01
OUTLOOK	ST02
RELAY	ST02
SATURN ASTRA	ST02
SATURN L-SERIES	ST02
SATURN S-SERIES	ST02
VUE	ST03

SCANIA

AUTOBUS FORÁNEO	SC01
-----------------	------

SEAT

ALHAMBRA	SE01
ALTEA	SE01
ALTEA XL	SE02
ARONA	SE02
ATECA	SE02
CORDOBA	SE02
IBIZA	SE03
LEON	SE05
TOLEDO	SE06

SISAMEX

DIRONA FF931/FF941/FF942	SI01
FL93	SI01

SUBARU

1800	SU01
FORESTER	SU01
IMPREZA	SU01
LEGACY	SU01
OUTBACK	SU01
SUBARU	SU01

SUZUKI

AERIO	SZ01
-------	------

ÍNDICE

GRAND VITARA	SZ01
JIMNY	SZ01
KIZASHI	SZ01
SIDEKICK	SZ01
SWIFT	SZ01
SX4	SZ02
XL7	SZ02

TOYOTA

4-RUNNER	TY01
4-RUNNER 4X4	TY01
AVALON	TY02
AVANZA	TY02
CAMRY	TY03
CELICA	TY05
C-HR	TY05
COROLLA	TY05
COROLLA COUPE	TY08
CORONA	TY08
CRESSIDA	TY08
CROWN	TY08
FJ CRUISER	TY08
HIACE	TY08
HIGHLANDER	TY08
HILUX 4X2	TY09
HILUX 4X4	TY10
LAND CRUISER	TY10
MATRIX	TY10
MR2	TY11
PASEO	TY11
PICKUP	TY11
PICKUP 4X4	TY12
PREVIA VAN	TY12
PRIUS	TY12
PRIUS C	TY13
RAV4	TY13

SEQUOIA	TY14
SIENNA	TY15
SOLARA	TY16
SUPRA	TY16
T100	TY17
T100 4X4	TY17
TACOMA	TY17
TACOMA 4X2	TY17
TACOMA 4X4	TY18
TACOMA PRERUNNER	TY19
TERCEL	TY19
TERCEL STATION WAGON	TY20
TUNDRA	TY20
VAN	TY20
VAN 4X4	TY20
YARIS (JAPÓN / FRANCIA)	TY20
YARIS (JAPÓN)	TY21
YARIS (TAILANDIA)	TY21
YARIS R	TY21

VARIOS

VARIOS	VA01
--------	------

VOLKSWAGEN

8-150, 9-150 (VOCHOBUS)	VW01
AMAROK	VW01
ATLANTIC	VW01
BEETLE	VW01
BEETLE RSI	VW03
BORA	VW03
BRASILIA	VW04
CABRIO	VW04
CADDY	VW05
CARIBE	VW05
CC	VW06
COMBI - BUS	VW06

ÍNDICE

CORSAR	VW06
CRAFTER	VW07
CROSSFOX	VW07
DERBY	VW08
EOS	VW09
EUROVAN - TRANSPORTER	VW09
GOL	VW10
GOLF ESTATE/VARIANT	VW10
GOLF II	VW10
GOLF III	VW11
GOLF IV	VW12
GOLF RS32	VW13
GOLF V	VW13
GOLF VI	VW14
GOLF VII	VW15
GOLF VR6	VW15
JETTA	VW15
JETTA II	VW16
JETTA III	VW17
JETTA IV	VW18
JETTA V	VW19
JETTA VI	VW19
JETTA VII	VW20
JETTA VIII	VW20
JETTA VR6	VW21
LUPO	VW21
PASSAT	VW21
PASSAT CC	VW24
POINTER	VW24
POINTER PICKUP	VW25
POLO	VW26
RABBIT	VW27
RABBIT PICKUP	VW27
ROUTAN	VW28
SAFARI - THE THING	VW28

SAVEIRO	VW28
SEDAN - OLD BEETLE	VW29
SHARAN	VW29
SPORT VAN	VW29
T-CROSS	VW30
TIGUAN	VW30
TIGUAN II	VW31
TOUAREG	VW31
UP	VW31
VANAGON	VW32
VENTO	VW32
VIRTUS	VW32

VOLVO

240-260	VO01
C30	VO01
S40	VO01
S60	VO01
S80	VO02
XC60	VO02
XC70	VO02
XC90	VO02


VOLVO/MASA

AUTOBUS , C11 URSUS, C11R/URBANUS	VM01
AUTOBUS FORÁNEO	VM01
SERIES VNM/VNL	VM01
TRACTO VN-VT II	VM01

WESTPORT

12000#	WE01
--------	------

ARMADORAS



**¡LA PIEZA QUE NECESITAS,
SEGURO LA TENEMOS!**

SYD[®]

Suspensión y Dirección

ES SEGURIDAD



ACURA

CL

AÑO	DESCRIPCIÓN	SKU	#PÁG
97-99	BASE AMORTIGUADOR DELANTERO	K-9492	BAS16
97-99	BUJE HORQUILLA SUPERIOR	1409027	BUJ23
97-99	BUJE INFERIOR MEDIO	1409017	BUJ23
97-99	BUJE INFERIOR PUNTA	1409016	BUJ23
97-99	GOMA BARRA TENSORA (2)	1409007	BUJ22
97-99	HORQUILLA INFERIOR	51355-SV7-A00-R	HOR47
97-99	HORQUILLA INFERIOR	51365-SV7-A00-L	HOR47
97-99	HORQUILLA SUPERIOR	51450-SV4-000-R	HOR47
97-99	HORQUILLA SUPERIOR	51460-SV4-000-L	HOR47
97-99	RÓTULA INFERIOR	K-9643	ROT23
97-99	SOPORTE DE MOTOR FRONTAL (L) [2.2L - 2.3L]	2909011	SOP25
97-99	SOPORTE DE MOTOR FRONTAL HIDRÁULICO [2.2 LTS - 2.3 LTS]	2909017	SOP25
97-99	SOPORTE DE MOTOR TRASERO [2.2L - 2.3L]	2909014	SOP25
97-99	SOPORTE DE TRANSMISIÓN [2.2 LTS- 2.3 LTS]	2909020	SOP25
97-99	TERMINAL EXTERIOR	ES-3391-R	TER45
97-99	TERMINAL EXTERIOR	ES-3392-R	TER45
97-99	TERMINAL INTERIOR	EV-342	TER54
97-99	TORNILLO ESTABILIZADOR	2109018	TOR13
01-03	AMORTIGUADOR DELANTERO GAS	7000186	AMM09
01-03	AMORTIGUADOR TRASERO GAS	7000187	AMM09
01-03	BALERO DOBLE [MEDIDAS 84 X 45 X 40/42]	2209002	BA03
01-03	BASE AMORTIGUADOR DELANTERO	K-9492	BAS16
01-03	BUJE INFERIOR MEDIO	1409017	BUJ23
01-03	BUJE INFERIOR PUNTA	1409016	BUJ23
01-03	GOMA BARRA TENSORA (2)	1409007	BUJ22
01-03	HORQUILLA INFERIOR	51355-S84-A00-R	HOR47
01-03	HORQUILLA INFERIOR	51365-S84-A00-L	HOR47
01-03	HORQUILLA INFERIOR TRASERA (L)	1509007	HOR24
01-03	HORQUILLA INFERIOR TRASERA (R)	1509006	HOR24
01-03	HORQUILLA SUPERIOR	51450-S84-A01-R	HOR47
01-03	HORQUILLA SUPERIOR	51460-S84-A01-L	HOR47
01-03	RÓTULA INFERIOR	K-9643	ROT23
01-03	RÓTULA SUPERIOR	1009005	ROT07
01-03	SOPORTE DE MOTOR FRONTAL (R)	2909037	SOP26
01-03	SOPORTE DE MOTOR TRASERO [HIDRÁULICO]	2909044	SOP26

CL

AÑO	DESCRIPCIÓN	SKU	#PÁG
01-03	SOPORTE DE TRANSMISIÓN FRONTAL	2909033	SOP26
01-03	SOPORTE DE TRANSMISIÓN TRASERO	2909012	SOP25
01-03	TERMINAL EXTERIOR (L)	ES-3490	TER46
01-03	TERMINAL EXTERIOR (R)	ES-3491	TER46
01-03	TERMINAL INTERIOR	1309002	TER25
01-03	TORNILLO ESTABILIZADOR (L)	2109003	TOR13
01-03	TORNILLO ESTABILIZADOR (R)	2109002	TOR13
01-03	TORNILLO ESTABILIZADOR TRASERO (L)	2109005	TOR13
01-03	TORNILLO ESTABILIZADOR TRASERO (R)	2109004	TOR13

ILX

AÑO	DESCRIPCIÓN	SKU	#PÁG
13-16	BUJE INFERIOR CHICO	1409046	BUJ24
13-16	RÓTULA INFERIOR	1009013	ROT07
13-16	TERMINAL EXTERIOR (L)	1109029	TER10
13-16	TERMINAL EXTERIOR (R)	1109028	TER10
13-16	TERMINAL INTERIOR	1309027	TER26
13-16	TORNILLO ESTABILIZADOR DELANTERO (L)	2109049	TOR15
13-16	TORNILLO ESTABILIZADOR DELANTERO (R)	2109050	TOR15
13-16	TORNILLO ESTABILIZADOR TRASERO (L)	2109029	TOR14
13-16	TORNILLO ESTABILIZADOR TRASERO (R)	2109028	TOR14
13-20	BUJE INFERIOR GRANDE	1419011	BUJ31
15-20	SOPORTE DE MOTOR BARRA DE TORSIÓN TRASERO INFERIOR	2909077	SOP27

INTEGRA

AÑO	DESCRIPCIÓN	SKU	#PÁG
86-89	HORQUILLA INFERIOR (L)	K-9595	HOR54
86-89	HORQUILLA INFERIOR (R)	K-9593	HOR54
86-89	TERMINAL DIRECCIÓN	ES-2095-R	TER38
86-89	TERMINAL INTERIOR	EV-180	TER51
90-93	RÓTULA INFERIOR	K-9385	ROT22
90-93	TERMINAL EXTERIOR	ES-2943-R	TER41
90-93	TERMINAL EXTERIOR	ES-2946-L	TER41
90-93	TERMINAL INTERIOR	EV-296	TER53
94-97	SOPORTE DE MOTOR FRONTAL (R)	2909024	SOP25

ACURA

INTEGRA

AÑO	DESCRIPCIÓN	SKU	#PÁG
94-97	SOPORTE DE MOTOR FRONTAL INFERIOR (L) [TRANSMISIÓN STD. TIPO R]	2909005	SOP24
94-01	SOPORTE DE MOTOR FRONTAL (R)	2909009	SOP25
94-01	SOPORTE DE MOTOR FRONTAL INFERIOR (L)	2909026	SOP25
94-01	SOPORTE DE TRANSMISIÓN TRASERO	2909007	SOP25
94-01	TERMINAL EXTERIOR [R]	ES-3331-R	TER44
94-01	TERMINAL EXTERIOR [L]	ES-3332-R	TER44
98-01	SOPORTE DE MOTOR FRONTAL INFERIOR (L)	2909005	SOP24

LEGEND

AÑO	DESCRIPCIÓN	SKU	#PÁG
80-86	TERMINAL INTERIOR	EV-212	TER52

MDX

AÑO	DESCRIPCIÓN	SKU	#PÁG
01-02	AMORTIGUADOR DELANTERO GAS (L)	7000505	AMM22
01-02	AMORTIGUADOR DELANTERO GAS (R)	7000504	AMM22
01-02	BALERO DOBLE [MEDIDAS 84 X 45 X 40/42, TRASERO]	2209002	BA03
01-02	BALERO DOBLE DELANTERO [MEDIDAS 89 X 48 X 42/44]	2209008	BA03
01-02	RESORTE TRASERO	1809030	RES11
01-02	SOPORTE DE TRANSMISIÓN FRONTAL	2909033	SOP26
01-06	AMORTIGUADOR TRASERO GAS	7000506	AMM22
01-06	BASE AMORTIGUADOR DELANTERO	2509007	BAS08
01-06	BUJE INFERIOR CHICO	1409006	BUJ22
01-06	BUJE INFERIOR FLOTANTE	1409005	BUJ22
01-06	HORQUILLA INFERIOR (L)	1509043	HOR25
01-06	HORQUILLA INFERIOR (R)	1509042	HOR25
01-06	HORQUILLA SUPERIOR TRASERA (RL)	1509005	HOR24
01-06	MAZA DELANTERA	2309008	MAZ09
01-06	MAZA DELANTERA	2309010	MAZ09
01-06	RESORTE DELANTERO	1809025	RES10
01-06	RÓTULA INFERIOR	1009012	ROT07
01-06	SOPORTE DE MOTOR FRONTAL	2909054	SOP27
01-06	SOPORTE DE MOTOR FRONTAL (L)	2909046	SOP26

MDX

AÑO	DESCRIPCIÓN	SKU	#PÁG
01-06	SOPORTE DE MOTOR FRONTAL (R)	2909052	SOP26
01-06	SOPORTE DE MOTOR FRONTAL HIDRÁULICO	2909082	SOP28
01-06	SOPORTE DE MOTOR TRASERO	2909083	SOP28
01-06	SOPORTE DE TRANSMISIÓN FRONTAL	2909069	SOP27
01-06	SOPORTE DE TRANSMISIÓN TRASERO INFERIOR	2909047	SOP26
01-06	TERMINAL EXTERIOR (L)	1109023	TER10
01-06	TERMINAL EXTERIOR (R)	1109022	TER10
01-06	TERMINAL INTERIOR	1309011	TER25
01-06	TORNILLO ESTABILIZADOR DELANTERO	2109014	TOR13
01-06	TORNILLO ESTABILIZADOR DELANTERO	2109034	TOR14
01-06	TORNILLO ESTABILIZADOR TRASERO (L)	2109035	TOR14
01-06	TORNILLO ESTABILIZADOR TRASERO (R)	2109036	TOR14
01-13	GOMA VARILLA ESTABILIZADORA DELANTERA (2)	1409035	BUJ23
03-06	BALERO DOBLE DELANTERO [MEDIDAS 89 X 51 X 42/44]	2209006	BA03
03-06	RESORTE TRASERO	1809029	RES11
03-06	SOPORTE DE TRANSMISIÓN TRASERO INFERIOR	2909070	SOP27
07-11	RESORTE TRASERO	1809031	RES11
07-13	HORQUILLA INFERIOR (L)	1509059	HOR26
07-13	HORQUILLA INFERIOR (R)	1509058	HOR26
07-13	HORQUILLA SUPERIOR TRASERA (L)	1509075	HOR26
07-13	HORQUILLA SUPERIOR TRASERA (R)	1509074	HOR26
07-13	MAZA TRASERA [4X4]	2309025	MAZ10
07-13	SOPORTE DE MOTOR TRASERO	2909050	SOP26
07-13	TERMINAL EXTERIOR (L)	1109025	TER10
07-13	TERMINAL EXTERIOR (R)	1109026	TER10
07-13	TERMINAL INTERIOR	1309026	TER26
07-13	TORNILLO ESTABILIZADOR DELANTERO	2109047	TOR15
07-13	TORNILLO ESTABILIZADOR TRASERO (L)	2109043	TOR14
07-13	TORNILLO ESTABILIZADOR TRASERO (R)	2109042	TOR14
14-19	BALERO DOBLE DELANTERO [MEDIDAS 91 X 51 X 44 ABS]	2209007	BA03
14-19	BUJE GRANDE CON SOPORTE (L)	1409059	BUJ24

ACURA

MDX

AÑO	DESCRIPCIÓN	SKU	#PÁG
14-19	BUJE GRANDE CON SOPORTE (R)	1409060	BUJ24
14-19	BUJE INFERIOR CHICO	1409061	BUJ24
14-19	BUJE INFERIOR GRANDE	1409064	BUJ25
14-19	HORQUILLA INFERIOR (L)	1509083	HOR27
14-19	HORQUILLA INFERIOR (R)	1509082	HOR27
14-19	TERMINAL EXTERIOR (L)	1109043	TER11
14-19	TERMINAL EXTERIOR (R)	1109042	TER11
14-19	TERMINAL INTERIOR	1309037	TER26

NSX

AÑO	DESCRIPCIÓN	SKU	#PÁG
16-20	TORNILLO ESTABILIZADOR TRASERO (L)	2109027	TOR14
16-20	TORNILLO ESTABILIZADOR TRASERO (R)	2109026	TOR14

RDX

AÑO	DESCRIPCIÓN	SKU	#PÁG
07-12	AMORTIGUADOR DELANTERO GAS (L)	7000351	AMM16
07-12	AMORTIGUADOR DELANTERO GAS (R)	7000350	AMM16
07-12	BALERO DOBLE TRASERO [MEDIDAS 73 X 38 X 40 ABS]	2209011	BA03
07-12	BASE AMORTIGUADOR DELANTERO	2509012	BAS08
07-12	HORQUILLA INFERIOR (L)	1509057	HOR26
07-12	HORQUILLA INFERIOR (R)	1509056	HOR26
07-12	MAZA TRASERA [4 X 4]	2309011	MAZ09
07-12	SOPORTE DE MOTOR BARRA DE TORSIÓN INFERIOR [TRANSMISIÓN AUTOMÁTICA]	2909065	SOP27
07-12	TERMINAL INTERIOR	1309028	TER26
07-12	TORNILLO ESTABILIZADOR	2109023	TOR14
07-12	TORNILLO ESTABILIZADOR TRASERO	2109048	TOR15
07-17	BALERO DOBLE DELANTERO [MEDIDAS 91 X 51 X 44 ABS]	2209007	BA03
07-17	RÓTULA INFERIOR	1009009	ROT07

RL

AÑO	DESCRIPCIÓN	SKU	#PÁG
05-12	HORQUILLA SUPERIOR TRASERA	1509037	HOR25

RL

AÑO	DESCRIPCIÓN	SKU	#PÁG
05-12	TERMINAL INTERIOR	1309013	TER25
09-10	SOPORTE DE MOTOR TRASERO	2909050	SOP26

RLX

AÑO	DESCRIPCIÓN	SKU	#PÁG
13-15	BALERO DOBLE DELANTERO [MEDIDAS 91 X 51 X 44 ABS]	2209007	BA03

TL

AÑO	DESCRIPCIÓN	SKU	#PÁG
99-03	AMORTIGUADOR DELANTERO GAS	7000186	AMM09
99-03	BALERO DOBLE [MEDIDAS 84 X 45 X 40/42]	2209002	BA03
99-03	BUJE INFERIOR MEDIO	1409017	BUJ23
99-03	BUJE INFERIOR PUNTA	1409016	BUJ23
99-03	GOMA BARRA TENSORA (2)	1409007	BUJ22
99-03	HORQUILLA INFERIOR	51355-S84-A00-R	HOR47
99-03	HORQUILLA INFERIOR	51365-S84-A00-L	HOR47
99-03	HORQUILLA INFERIOR TRASERA (L)	1509007	HOR24
99-03	HORQUILLA INFERIOR TRASERA (R)	1509006	HOR24
99-03	HORQUILLA SUPERIOR	51450-S84-A01-R	HOR47
99-03	HORQUILLA SUPERIOR	51460-S84-A01-L	HOR47
99-03	HORQUILLA SUPERIOR TRASERA	1509037	HOR25
99-03	RÓTULA INFERIOR	K-9643	ROT23
99-03	SOPORTE DE MOTOR FRONTAL HIDRÁULICO	2909049	SOP26
99-03	SOPORTE DE MOTOR TRASERO [HIDRÁULICO]	2909044	SOP26
99-03	TERMINAL EXTERIOR (L)	ES-3490	TER46
99-03	TERMINAL EXTERIOR (R)	ES-3491	TER46
99-03	TERMINAL INTERIOR	1309002	TER25
99-03	TORNILLO ESTABILIZADOR	2109001	TOR13
99-03	TORNILLO ESTABILIZADOR (L)	2109003	TOR13
99-03	TORNILLO ESTABILIZADOR (R)	2109002	TOR13
99-08	TORNILLO ESTABILIZADOR TRASERO (L)	2109005	TOR13
99-08	TORNILLO ESTABILIZADOR TRASERO (R)	2109004	TOR13
99-14	BASE AMORTIGUADOR DELANTERO	K-9492	BAS16
99-14	RÓTULA SUPERIOR	1009005	ROT07

ACURA

TL

AÑO	DESCRIPCIÓN	SKU	#PÁG
04-08	AMORTIGUADOR TRASERO GAS	7000286	AMM13
04-08	BALERO DOBLE DELANTERO [MEDIDAS 86 X 48 X 40/42 ABS]	2209005	BA03
04-08	BUJE INFERIOR MEDIO	1409013	BUJ22
04-08	MAZA TRASERA	2309006	MAZ09
04-08	SOPORTE DE MOTOR FRONTAL	2909054	SOP27
04-08	SOPORTE DE MOTOR FRONTAL (R) [2.4 Y 3.0 LTS.]	2909052	SOP26
04-08	SOPORTE DE MOTOR FRONTAL HIDRÁULICO	2909082	SOP28
04-08	SOPORTE DE TRANSMISIÓN FRONTAL INFERIOR	2909071	SOP27
04-08	SOPORTE DE TRANSMISIÓN FRONTAL SUPERIOR	2909057	SOP27
04-08	TERMINAL EXTERIOR (L)	1109031	TER10
04-08	TERMINAL EXTERIOR (R)	1109030	TER10
04-08	TERMINAL INTERIOR	1309013	TER25
04-08	TORNILLO ESTABILIZADOR DELANTERO (L)	2109013	TOR13
04-08	TORNILLO ESTABILIZADOR DELANTERO (R)	2109012	TOR13
04-14	SOPORTE DE MOTOR TRASERO	2909050	SOP26
09-14	BALERO DOBLE DELANTERO [MEDIDAS 91 X 52 X 40 ABS]	2209009	BA03
09-14	BASE AMORTIGUADOR TRASERO	2509014	BAS08
09-14	HORQUILLA SUPERIOR (L)	1509023	HOR24
09-14	HORQUILLA SUPERIOR (R)	1509024	HOR24
09-14	HORQUILLA SUPERIOR TRASERA (L)	1509047	HOR25
09-14	HORQUILLA SUPERIOR TRASERA (R)	1509046	HOR25
09-14	RÓTULA INFERIOR	1009010	ROT07
09-14	SOPORTE DE MOTOR FRONTAL (R)	2909080	SOP28
09-14	TERMINAL EXTERIOR (L)	1109025	TER10
09-14	TERMINAL EXTERIOR (R)	1109026	TER10
09-14	TIRANTE TRASERO	1509073	HOR26
09-14	TORNILLO ESTABILIZADOR TRASERO (L)	2109027	TOR14
09-14	TORNILLO ESTABILIZADOR TRASERO (R)	2109026	TOR14

TLX

AÑO	DESCRIPCIÓN	SKU	#PÁG
15-20	RÓTULA INFERIOR	1009014	ROT07
15-20	TERMINAL EXTERIOR (L)	1109036	TER10

TLX

AÑO	DESCRIPCIÓN	SKU	#PÁG
15-20	TERMINAL EXTERIOR (R)	1109035	TER10
15-20	TERMINAL INTERIOR [3.5 LTS.]	1309032	TER26
15-20	TERMINAL INTERIOR [2.4 L]	1309034	TER26
15-20	TIRANTE TRASERO	1509073	HOR26
15-20	TORNILLO ESTABILIZADOR DELANTERO (L)	2109051	TOR15
15-20	TORNILLO ESTABILIZADOR DELANTERO (R)	2109052	TOR15
15-20	TORNILLO ESTABILIZADOR TRASERO (L)	2109027	TOR14
15-20	TORNILLO ESTABILIZADOR TRASERO (R)	2109026	TOR14

TSX

AÑO	DESCRIPCIÓN	SKU	#PÁG
04-08	BALERO DOBLE DELANTERO [MEDIDAS 86 X 48 X 40/42 ABS]	2209005	BA03
04-08	BUJE INFERIOR GRANDE	1409012	BUJ22
04-08	BUJE SUPERIOR (2)	1409021	BUJ23
04-08	BUJE SUPERIOR TRASERO	1409044	BUJ24
04-08	HORQUILLA INFERIOR (L)	1509033	HOR25
04-08	HORQUILLA INFERIOR (R)	1509034	HOR25
04-08	HORQUILLA SUPERIOR (L)	1509001	HOR23
04-08	HORQUILLA SUPERIOR (R)	1509002	HOR23
04-08	HORQUILLA SUPERIOR TRASERA (RL)	1509005	HOR24
04-08	RÓTULA INFERIOR	1009008	ROT07
04-08	SOPORTE DE MOTOR FRONTAL	2909054	SOP27
04-08	SOPORTE DE MOTOR FRONTAL (L)	2909046	SOP26
04-08	SOPORTE DE MOTOR FRONTAL (R) [2.4 Y 3.0 LTS.]	2909052	SOP26
04-08	SOPORTE DE MOTOR FRONTAL HIDRÁULICO	2909082	SOP28
04-08	SOPORTE DE MOTOR TRASERO [2.4 Y 3.0 LTS.]	2909050	SOP26
04-08	SOPORTE DE TRANSMISIÓN FRONTAL SUPERIOR	2909058	SOP27
04-08	SOPORTE DE TRANSMISIÓN TRASERO INFERIOR	2909047	SOP26
04-08	TERMINAL EXTERIOR (L)	1109007	TER09
04-08	TERMINAL EXTERIOR (R)	1109008	TER09
04-08	TERMINAL INTERIOR	1309007	TER25
04-08	TORNILLO ESTABILIZADOR TRASERO (L)	2109005	TOR13
04-08	TORNILLO ESTABILIZADOR TRASERO (R)	2109004	TOR13

● HASTA AGOTAR EXISTENCIAS

ACURA

TSX

AÑO	DESCRIPCIÓN	SKU	#PÁG
04-14	BASE AMORTIGUADOR DELANTERO	K-9492	BAS16
04-14	BASE AMORTIGUADOR TRASERO	2509014	BAS08
04-14	BUJE INFERIOR CHICO	1409014	BUJ22
04-14	BUJE INFERIOR MEDIO	1409013	BUJ22
04-14	RÓTULA SUPERIOR	1009005	ROT07
04-14	TORNILLO ESTABILIZADOR DELANTERO (L)	2109013	TOR13
04-14	TORNILLO ESTABILIZADOR DELANTERO (R)	2109012	TOR13
09-14	AMORTIGUADOR TRASERO GAS	7000464	AMM21
09-14	BALERO DOBLE DELANTERO [MEDIDAS 91 X 52 X 40 ABS]	2209009	BA03
09-14	BASE AMORTIGUADOR DELANTERO (L)	2509017	BAS08
09-14	BASE AMORTIGUADOR DELANTERO (R)	2509016	BAS08
09-14	BUJE INFERIOR GRANDE	1409015	BUJ23
09-14	HORQUILLA INFERIOR (L)	1509021	HOR24
09-14	HORQUILLA INFERIOR (R)	1509022	HOR24
09-14	HORQUILLA SUPERIOR (L)	1509023	HOR24
09-14	HORQUILLA SUPERIOR (R)	1509024	HOR24
09-14	MAZA TRASERA	2309016	MAZ09
09-14	RÓTULA INFERIOR	1009010	ROT07
09-14	SOPORTE DE MOTOR FRONTAL	2909074	SOP27
09-14	SOPORTE DE MOTOR FRONTAL [AUTOMÁTICO]	SM3445	SOP40
09-14	SOPORTE DE MOTOR FRONTAL (R)	2909080	SOP28
09-14	SOPORTE DE MOTOR TRASERO	2909075	SOP27
09-14	SOPORTE DE TRANSMISIÓN FRONTAL	2909076	SOP27
09-14	SOPORTE DE TRANSMISIÓN SUPERIOR	2909081	SOP28
09-14	TERMINAL EXTERIOR (L)	1109017	TER10
09-14	TERMINAL EXTERIOR (L)	1109029	TER10
09-14	TERMINAL EXTERIOR (R)	1109016	TER10
09-14	TERMINAL EXTERIOR (R)	1109028	TER10
09-14	TIRANTE TRASERO	1509073	HOR26
09-14	TORNILLO ESTABILIZADOR DELANTERO (L)	2109031	TOR14
09-14	TORNILLO ESTABILIZADOR DELANTERO (R)	2109030	TOR14
09-14	TORNILLO ESTABILIZADOR TRASERO (L)	2109027	TOR14
09-14	TORNILLO ESTABILIZADOR TRASERO (R)	2109026	TOR14

ZDX

AÑO	DESCRIPCIÓN	SKU	#PÁG
10-13	HORQUILLA INFERIOR (L)	1509059	HOR26
10-13	HORQUILLA INFERIOR (R)	1509058	HOR26
10-13	HORQUILLA SUPERIOR TRASERA (L)	1509075	HOR26
10-13	HORQUILLA SUPERIOR TRASERA (R)	1509074	HOR26
10-13	MAZA TRASERA [4X4]	2309025	MAZ10
10-13	SOPORTE DE MOTOR FRONTAL	2909054	SOP27
10-13	SOPORTE DE MOTOR TRASERO	2909050	SOP26
10-13	TERMINAL EXTERIOR (L)	1109025	TER10
10-13	TERMINAL EXTERIOR (R)	1109026	TER10
10-13	TORNILLO ESTABILIZADOR DELANTERO	2109047	TOR15
10-13	TORNILLO ESTABILIZADOR TRASERO (L)	2109035	TOR14
10-13	TORNILLO ESTABILIZADOR TRASERO (R)	2109036	TOR14

ALFA ROMEO

147 - 156

AÑO	DESCRIPCIÓN	SKU	#PÁG
01-06	HORQUILLA INFERIOR (L)	1501003	HOR03
01-06	HORQUILLA INFERIOR (R)	1501004	HOR03
01-06	HORQUILLA SUPERIOR (L)	1501001	HOR03
01-06	HORQUILLA SUPERIOR (R)	1501002	HOR03
01-06	TERMINAL EXTERIOR (L)	1101001	TER02
01-06	TERMINAL EXTERIOR (R)	1101002	TER02
01-06	TERMINAL INTERIOR	1301001	TER19
01-06	TORNILLO ESTABILIZADOR DELANTERO	2101002	TOR02
01-06	TORNILLO ESTABILIZADOR TRASERO	2101001	TOR02

MITO

AÑO	DESCRIPCIÓN	SKU	#PÁG
12-19	BUJE INFERIOR CHICO	1407007	BUJ16
12-19	BUJE INFERIOR GRANDE	1407004	BUJ16
12-19	HORQUILLA INFERIOR (L)	1507003	HOR17
12-19	HORQUILLA INFERIOR (R)	1507004	HOR18
12-19	MAZA DELANTERA	2307001	MAZ06
12-19	MAZA TRASERA	2307002	MAZ06
12-19	RÓTULA INFERIOR	1007002	ROT05
12-19	TERMINAL EXTERIOR (L)	1107003	TER07
12-19	TERMINAL EXTERIOR (R)	1107004	TER07
12-19	TERMINAL INTERIOR	1307002	TER23
12-19	TORNILLO ESTABILIZADOR DELANTERO	2107001	TOR09

AMERICAN MOTORS

AMERICAN

AÑO	DESCRIPCIÓN	SKU	#PÁG
64-84	BALERO-TAZA SINFIN DIRECCIÓN	5666683-93	BA06
64-84	BRAZO PITMAN [HIDRÁULICO]	K-3055	BPT02
64-84	BRAZO PITMAN [MECÁNICA]	K-3106	BPT02
64-84	BUJE INFERIOR	K-3059	BUJ42
64-84	BUJE SUPERIOR (2)	K-3096	BUJ42
64-84	COPLÉ DIRECCIÓN	ES-645-S	TER49
64-84	FLECTOR DIRECCIÓN	7818568	FLD02
64-84	GOMA BARRA ESTABILIZADORA (2)	K-3110	BUJ42
64-84	GOMA TIRANTE (2)	K-3091	BUJ42
64-84	RESORTE DELANTERO	3112	RES16
64-84	TERMINAL DIRECCIÓN	ES-368-L	TER47
64-84	TORNILLO ESTABILIZADOR	K-74	TOR25
64-84	VARILLA	DS-757	VAR11
67-69	RÓTULA INFERIOR	K-3058	ROT16
67-76	BRAZO AUXILIAR	K-3074	BAU03
70-84	RÓTULA INFERIOR	K-3083	ROT16
70-84	RÓTULA SUPERIOR	K-3082	ROT16
77-84	BRAZO AUXILIAR	K-3109-A	BAU03

CLASSIC

AÑO	DESCRIPCIÓN	SKU	#PÁG
67-69	BUJE INFERIOR	K-3059	BUJ42
67-69	BUJE SUPERIOR (2)	K-3036	BUJ42
67-69	COPLÉ DIRECCIÓN	ES-500-S	TER49
67-69	FLECTOR DIRECCIÓN	7818568	FLD02
67-69	GOMA TIRANTE (2)	K-3091	BUJ42
67-69	TERMINAL DIRECCIÓN	ES-426-RL	TER48
67-69	TORNILLO ESTABILIZADOR	K-440	TOR25

GREMLIN

AÑO	DESCRIPCIÓN	SKU	#PÁG
64-84	BALERO-TAZA SINFIN DIRECCIÓN	5666683-93	BA06
64-84	BRAZO PITMAN [HIDRÁULICO]	K-3055	BPT02
64-84	BRAZO PITMAN [MECÁNICA]	K-3106	BPT02
64-84	BUJE INFERIOR	K-3059	BUJ42
64-84	BUJE SUPERIOR (2)	K-3096	BUJ42
64-84	COPLÉ DIRECCIÓN	ES-645-S	TER49
64-84	FLECTOR DIRECCIÓN	7818568	FLD02
64-84	GOMA BARRA ESTABILIZADORA (2)	K-3110	BUJ42

GREMLIN

AÑO	DESCRIPCIÓN	SKU	#PÁG
64-84	GOMA TIRANTE (2)	K-3091	BUJ42
64-84	RESORTE DELANTERO	3112	RES16
64-84	TERMINAL DIRECCIÓN	ES-368-L	TER47
64-84	TORNILLO ESTABILIZADOR	K-74	TOR25
64-84	VARILLA	DS-757	VAR11
67-76	BRAZO AUXILIAR	K-3074	BAU03
70-84	RÓTULA INFERIOR	K-3083	ROT16
70-84	RÓTULA SUPERIOR	K-3082	ROT16
77-84	BRAZO AUXILIAR	K-3109-A	BAU03

JAVELIN

AÑO	DESCRIPCIÓN	SKU	#PÁG
64-84	AMORTIGUADOR TRASERO GAS	7000240	AMM11
64-84	BALERO-TAZA SINFIN DIRECCIÓN	5666683-93	BA06
64-84	BRAZO PITMAN [HIDRÁULICO]	K-3055	BPT02
64-84	BRAZO PITMAN [MECÁNICA]	K-3106	BPT02
64-84	BUJE INFERIOR	K-3059	BUJ42
64-84	BUJE SUPERIOR (2)	K-3096	BUJ42
64-84	COPLÉ DIRECCIÓN	ES-645-S	TER49
64-84	FLECTOR DIRECCIÓN	7818568	FLD02
64-84	GOMA BARRA ESTABILIZADORA (2)	K-3110	BUJ42
64-84	GOMA TIRANTE (2)	K-3091	BUJ42
64-84	RESORTE DELANTERO	3112	RES16
64-84	TERMINAL DIRECCIÓN	ES-368-L	TER47
64-84	TORNILLO ESTABILIZADOR	K-74	TOR25
64-84	VARILLA	DS-757	VAR11
67-69	RÓTULA INFERIOR	K-3058	ROT16
67-76	BRAZO AUXILIAR	K-3074	BAU03
70-84	RÓTULA INFERIOR	K-3083	ROT16
70-84	RÓTULA SUPERIOR	K-3082	ROT16
77-84	BRAZO AUXILIAR	K-3109-A	BAU03

LERMA

AÑO	DESCRIPCIÓN	SKU	#PÁG
64-84	BALERO-TAZA SINFIN DIRECCIÓN	5666683-93	BA06
64-84	BRAZO PITMAN [HIDRÁULICO]	K-3055	BPT02
64-84	BRAZO PITMAN [MECÁNICA]	K-3106	BPT02
64-84	BUJE INFERIOR	K-3059	BUJ42
64-84	BUJE SUPERIOR (2)	K-3096	BUJ42

AMERICAN MOTORS

LERMA

AÑO	DESCRIPCIÓN	SKU	#PÁG
64-84	COPLÉ DIRECCIÓN	ES-645-S	TER49
64-84	FLECTOR DIRECCIÓN	7818568	FLD02
64-84	GOMA BARRA ESTABILIZADORA (2)	K-3110	BUJ42
64-84	GOMA TIRANTE (2)	K-3091	BUJ42
64-84	RESORTE DELANTERO	3112	RES16
64-84	TERMINAL DIRECCIÓN	ES-368-L	TER47
64-84	TORNILLO ESTABILIZADOR	K-74	TOR25
64-84	VARILLA	DS-757	VAR11
67-76	BRAZO AUXILIAR	K-3074	BAU03
70-84	RÓTULA INFERIOR	K-3083	ROT16
70-84	RÓTULA SUPERIOR	K-3082	ROT16
77-84	BRAZO AUXILIAR	K-3109-A	BAU03

RALLY

AÑO	DESCRIPCIÓN	SKU	#PÁG
64-84	BALERO-TAZA SINFIN DIRECCIÓN	5666683-93	BA06
64-84	BRAZO PITMAN [HIDRÁULICO]	K-3055	BPT02
64-84	BRAZO PITMAN [MECÁNICA]	K-3106	BPT02
64-84	BUJE INFERIOR	K-3059	BUJ42
64-84	BUJE SUPERIOR (2)	K-3096	BUJ42
64-84	COPLÉ DIRECCIÓN	ES-645-S	TER49
64-84	FLECTOR DIRECCIÓN	7818568	FLD02
64-84	GOMA BARRA ESTABILIZADORA (2)	K-3110	BUJ42
64-84	GOMA TIRANTE (2)	K-3091	BUJ42
64-84	RESORTE DELANTERO	3112	RES16
64-84	TERMINAL DIRECCIÓN	ES-368-L	TER47
64-84	TORNILLO ESTABILIZADOR	K-74	TOR25
64-84	VARILLA	DS-757	VAR11
67-76	BRAZO AUXILIAR	K-3074	BAU03
70-84	RÓTULA INFERIOR	K-3083	ROT16
70-84	RÓTULA SUPERIOR	K-3082	ROT16
77-84	BRAZO AUXILIAR	K-3109-A	BAU03

AUDI

4000 (1)

AÑO	DESCRIPCIÓN	SKU	#PÁG
81-83	BUJE INFERIOR	811-407-181-A	BUJ41
81-83	RÓTULA INFERIOR	823-407-365-E	ROT15
81-83	SOPORTE DE TRANSMISIÓN	2926034	SOP38
81-83	TERMINAL DIRECCIÓN	811-419-812-A	TER35

4000 (2)

AÑO	DESCRIPCIÓN	SKU	#PÁG
83-87	CUBREPOLVO LADO CAJA STD (RL)	M-91	MCH07
83-87	JUNTA LADO CAJA [INT 33 STD (L)]	CV-263	JHM04
83-87	SOPORTE DE TRANSMISIÓN	2926034	SOP38
83-87	TERMINAL DIRECCIÓN	811-419-812-A	TER35

A1

AÑO	DESCRIPCIÓN	SKU	#PÁG
11-18	AMORTIGUADOR DELANTERO	7000542	AMM24
11-18	AMORTIGUADOR TRASERO GAS	7000014	AMM02
11-18	BASE AMORTIGUADOR DELANTERO	2526011	BAS13
11-18	BASE AMORTIGUADOR TRASERO	2526002	BAS12
11-18	BRAZO TRASERO CURVO (RL)	1526039	HOR41
11-18	BRAZO TRASERO RECTO (L)	1526069	HOR42
11-18	BRAZO TRASERO RECTO (R)	1526068	HOR42
11-18	BUJE BRAZO CURVO TRASERO CHICO [DIAMETRO INTERIOR 12 MM]	1426042	BUJ35
11-18	BUJE BRAZO CURVO TRASERO GRANDE	1426043	BUJ35
11-18	BUJE EJE TRASERO	1426038	BUJ35
11-18	BUJE HORQUILLA TRASERA	1426039	BUJ35
11-18	BUJE TIRANTE TRASERO CHICO	1426045	BUJ35
11-18	BUJE TIRANTE TRASERO GRANDE	1426040	BUJ35
11-18	BUJE TRASERO AL MANGO	1426044	BUJ35
11-18	CUBREPOLVO LADO RUEDA (RL) [Lado Rueda]	CV-558-K	MCH04
11-18	GOMA DE VARILLA ESTABILIZADORA [19.8 MM]	1426049	BUJ35
11-18	HORQUILLA INFERIOR (L)	1526037	HOR41
11-18	HORQUILLA INFERIOR (R)	1526038	HOR41
11-18	HORQUILLA TRASERA [FR]	1526075	HOR42
11-18	JUNTA LADO RUEDA [EXT 36 INT 27]	CV-328	JHM06
11-18	MAZA DELANTERA	2326001	MAZ13

A1

AÑO	DESCRIPCIÓN	SKU	#PÁG
11-18	MAZA TRASERA [ENCODER PEQUEÑO 68 MM]	2326003	MAZ13
11-18	SOPORTE DE MOTOR (R) [HIDRÁULICO]	2926040	SOP38
11-18	SOPORTE DE MOTOR TRASERO	2926041	SOP38
11-18	SOPORTE DE TRANSMISIÓN [MOTOR 1.4]	2926065	SOP39
11-18	TERMINAL EXTERIOR (L)	4J0-422-811	TER34
11-18	TERMINAL EXTERIOR (R)	4J0-422-812	TER34
11-18	TERMINAL INTERIOR	1326007	TER31
11-18	TIRANTE TRASERO	1526070	HOR42
11-19	BUJE INFERIOR CHICO	191-407-182	BUJ36
11-19	BUJE INFERIOR GRANDE	1J0-407-181-A	BUJ36
11-19	RÓTULA INFERIOR (L)	1026009	ROT11
11-19	RÓTULA INFERIOR (R)	1026008	ROT11
11-19	TORNILLO ESTABILIZADOR DELANTERO	2126004	TOR23
19-19	TERMINAL EXTERIOR (L)	1126005	TER17
19-19	TERMINAL EXTERIOR (R)	1126004	TER17

A3

AÑO	DESCRIPCIÓN	SKU	#PÁG
98-03	AMORTIGUADOR DELANTERO GAS	7000082	AMM05
98-03	AMORTIGUADOR TRASERO GAS	7000018	AMM02
98-03	BALERO BASE AMORTIGUADOR DELANTERO	1J0-412-249	BA02
98-03	BALERO DOBLE [MEDIDAS 74 X 40 X 40]	801136-S	BA06
98-03	BASE AMORTIGUADOR DELANTERO	1J0-412-331	BAS02
98-03	BASE AMORTIGUADOR DELANTERO	2526011	BAS13
98-03	BASE AMORTIGUADOR DELANTERO SIN BALERO	1815	BAS02
98-03	BASE AMORTIGUADOR TRASERO	2526002	BAS12
98-03	BUJE INFERIOR CHICO	191-407-182	BUJ36
98-03	BUJE INFERIOR GRANDE	1J0-407-181-A	BUJ36
98-03	BUJE TRASERO [2DO. DISEÑO, 1J0-501-541-D, 69 MM]	1426037	BUJ35
98-03	BUJE TRASERO	1J0-501-541	BUJ36
98-03	CUBREPOLVO LADO CAJA STD (RL)	M-91	MCH07
98-03	GOMA VARILLA ESTABILIZADORA (2) [23 MM]	1426014	BUJ34

AUDI

A3

AÑO	DESCRIPCIÓN	SKU	#PÁG
98-03	GOMA VARILLA ESTABILIZADORA DELANTERA (2) [21 MM]	1426025	BUJ34
98-03	HORQUILLA INFERIOR	1J0-407-151	HOR44
98-03	JUNTA LADO CAJA [INT 33]	CV-263	JHM04
98-03	JUNTA LADO RUEDA [EXT 36 INT 30]	CV-227	JHM02
98-03	JUNTA LADO RUEDA [EXT 36 INT 27,1.8 T]	CV-347	JHM07
98-03	MACHETA	CV-227-K	MCH03
98-03	REPUESTO DE 2926025 [1.8 LTS.]	2926071	SOP39
98-03	RÓTULA INFERIOR (L)	1J0-407-365-C	ROT12
98-03	RÓTULA INFERIOR (R)	1J0-407-366-C	ROT12
98-03	TERMINAL EXTERIOR (L)	1J0-422-811	TER32
98-03	TERMINAL EXTERIOR (R)	1J0-422-812	TER32
98-03	TERMINAL INTERIOR	1J0-422-821	TER32
98-03	VARILLA LATERAL	1J0-422-803-L	VAR05
98-03	VARILLA LATERAL	1J0-422-804-R	VAR05
01-02	MAZA DELANTERA	2326001	MAZ13
04-12	AMORTIGUADOR DELANTERO GAS [BASE 50 MM]	7000108	AMM06
04-12	AMORTIGUADOR TRASERO GAS	7000008	AMM02
04-12	BASE AMORTIGUADOR DELANTERO	2526006	BAS12
04-12	BASE AMORTIGUADOR TRASERO [REDONDO]	2526009	BAS13
04-12	BRAZO TRASERO CURVO (RL)	1526039	HOR41
04-12	BRAZO TRASERO RECTO (L)	1526069	HOR42
04-12	BRAZO TRASERO RECTO (R)	1526068	HOR42
04-12	BUJE BRAZO CURVO TRASERO CHICO [DIAMETRO INTERIOR 12 MM]	1426042	BUJ35
04-12	BUJE BRAZO CURVO TRASERO GRANDE	1426043	BUJ35
04-12	BUJE HORQUILLA INFERIOR PUNTA [SIN SOPORTE]	1426018	BUJ34
04-12	BUJE HORQUILLA TRASERA	1426039	BUJ35
04-12	BUJE INFERIOR PUNTA [L]	1426009	BUJ34
04-12	BUJE INFERIOR PUNTA [R]	1426010	BUJ34
04-12	BUJE TIRANTE TRASERO CHICO	1426041	BUJ35
04-12	BUJE TIRANTE TRASERO GRANDE	1426040	BUJ35
04-12	BUJE TRASERO AL MANGO	1426044	BUJ35
04-12	CUBREPOLVO LADO RUEDA (RL) [Lado Rueda]	CV-556-K	MCH04

A3

AÑO	DESCRIPCIÓN	SKU	#PÁG
04-12	GOMA VARILLA ESTABILIZADORA DELANTERA (2)	1426021	BUJ34
04-12	HORQUILLA INFERIOR (L) [LAMINA]	1526003	HOR39
04-12	HORQUILLA INFERIOR (L) [FORJADA]	1526007	HOR39
04-12	HORQUILLA INFERIOR (R) [LAMINA]	1526002	HOR39
04-12	HORQUILLA INFERIOR (R) [FORJADA]	1526006	HOR39
04-12	HORQUILLA INFERIOR TRASERA	1526060	HOR42
04-12	JUNTA LADO CAJA [EXT 26 INT 32 2.0 LTS. FSI AUTOMÁTICO]	CV-346	JHM07
04-12	JUNTA LADO RUEDA [EXT 36 INT 27 TFSI]	CV-330	JHM06
04-12	TERMINAL EXTERIOR (L)	1126005	TER17
04-12	TERMINAL EXTERIOR (R)	1126004	TER17
04-12	TIRANTE TRASERO (L)	1526041	HOR41
04-12	TIRANTE TRASERO (R)	1526040	HOR41
04-12	TORNILLO ESTABILIZADOR TRASERO	2126011	TOR23
04-20	BUJE EJE TRASERO	1426038	BUJ35
04-20	BUJE INFERIOR CHICO	1426011	BUJ34
04-20	MAZA DELANTERA	2326011	MAZ14
04-20	MAZA TRASERA [31.85 MM]	2326006	MAZ14
04-20	RÓTULA INFERIOR (L)	1026003	ROT11
04-20	RÓTULA INFERIOR (R)	1026004	ROT11
04-20	TERMINAL INTERIOR	1326001	TER31
04-20	TORNILLO ESTABILIZADOR DELANTERO	2126010	TOR23
06-14	SOPORTE DE TRANSMISIÓN [MOTOR 1.8, 2.0]	2926047	SOP38
06-14	SOPORTE DE TRANSMISIÓN [MOTOR 2.0]	2926066	SOP39
13-19	AMORTIGUADOR DELANTERO GAS	7000677	AMM29
13-19	AMORTIGUADOR TRASERO GAS	7000678	AMM29
13-19	BASE AMORTIGUADOR DELANTERO	2526014	BAS13
13-19	BRAZO TRASERO CURVO	1526061	HOR42
13-19	BRAZO TRASERO RECTO (L)	1526065	HOR42
13-19	BRAZO TRASERO RECTO (R)	1526064	HOR42
13-19	BUJE INFERIOR GRANDE	1426023	BUJ34
13-19	HORQUILLA INFERIOR (L)	1526049	HOR41
13-19	HORQUILLA INFERIOR (R)	1526050	HOR41

● HASTA AGOTAR EXISTENCIAS

AUDI

A3

AÑO	DESCRIPCIÓN	SKU	#PÁG
13-19	HORQUILLA TRASERA [FR]	1526075	HOR42
13-19	TERMINAL EXTERIOR (L)	1126011	TER18
13-19	TERMINAL EXTERIOR (R)	1126010	TER18
13-19	TORNILLO ESTABILIZADOR TRASERO	2126026	TOR24

A4

AÑO	DESCRIPCIÓN	SKU	#PÁG
98-01	BALERO DOBLE [MEDIDAS 75 X 39/41 X 37]	567447-S	BA06
98-01	BASE AMORTIGUADOR DELANTERO	4D0-411-315	BAS13
98-01	BRAZO DELANTERO INFERIOR ANTERIOR (RL)	4D0-407-151-J	HOR46
98-01	CUBREPOLVO LADO CAJA STD (RL)	M-91	MCH07
98-01	JUNTA LADO CAJA [INT 33 STD (L)]	CV-263	JHM04
98-01	JUNTA LADO RUEDA [EXT 38 INT 27 2.8 LTS AUT]	CV-264	JHM04
98-01	JUNTA LADO RUEDA [EXT 33 INT 30 1.8 LTS]	CV-265	JHM04
98-01	JUNTA LADO RUEDA [EXT 38 INT 30 2.8 LTS STD ABS]	CV-405	JHM07
98-01	SOPORTE DE TRANSMISIÓN (RL) [TRANSMISIÓN AUTOMÁTICA]	2926045	SOP38
98-01	TORNILLO ESTABILIZADOR DELANTERO (L)	2126007	TOR23
98-01	TORNILLO ESTABILIZADOR DELANTERO (R)	2126006	TOR23
98-03	TERMINAL EXTERIOR	4D0-419-811	TER34
98-04	SOPORTE DE MOTOR FRONTAL (L)	2926049	SOP39
98-04	SOPORTE DE MOTOR FRONTAL (R)	2926048	SOP39
98-04	SOPORTE DE TRANSMISIÓN (RL) [TRANSMISIÓN STANDARD]	2926046	SOP38
98-07	BRAZO DELANTERO INFERIOR POSTERIOR (L)	4D0-407-693-K	HOR47
98-07	BRAZO DELANTERO INFERIOR POSTERIOR (R)	4D0-407-694-K	HOR46
98-07	BRAZO DELANTERO SUPERIOR ANTERIOR (L)	8D0-407-505-H	HOR51
98-07	BRAZO DELANTERO SUPERIOR ANTERIOR (R)	8D0-407-506-H	HOR51
98-07	BRAZO DELANTERO SUPERIOR POSTERIOR (L)	4D0-407-509-F	HOR46
98-07	BRAZO DELANTERO SUPERIOR POSTERIOR (R)	4D0-407-510-F	HOR47
98-07	BUJE HORQUILLA SUPERIOR	1426020	BUJ34

A4

AÑO	DESCRIPCIÓN	SKU	#PÁG
98-07	TERMINAL INTERIOR	4D0-422-821	TER34
00-07	AMORTIGUADOR DELANTERO GAS	7000282	AMM13
02-07	AMORTIGUADOR TRASERO GAS	7000283	AMM13
02-07	BASE AMORTIGUADOR DELANTERO	2526012	BAS13
02-07	BRAZO DELANTERO INFERIOR ANTERIOR (RL)	8E0-407-151	HOR51
02-07	JUNTA LADO RUEDA [EXT 38 INT 27 1.8 T 2.0 TFSI 3.2 FSI]	CV-427	JHM08
02-07	MAZA TRASERA	2326010	MAZ14
02-07	TORNILLO ESTABILIZADOR DELANTERO (L)	2126017	TOR23
02-07	TORNILLO ESTABILIZADOR DELANTERO (R)	2126018	TOR23
04-07	TERMINAL EXTERIOR (RL)	1126003	TER17
08-15	BRAZO DELANTERO INFERIOR ANTERIOR (L) [PARA RÓTULA CON PERNO DELGADO]	1526009	HOR40
08-15	BRAZO DELANTERO INFERIOR ANTERIOR (L) [PARA RÓTULA CON PERNO GRUESO]	1526051	HOR41
08-15	BRAZO DELANTERO INFERIOR ANTERIOR (R) [PARA RÓTULA CON PERNO DELGADO]	1526010	HOR40
08-15	BRAZO DELANTERO INFERIOR ANTERIOR (R) [PARA RÓTULA CON PERNO GRUESO]	1526052	HOR41
08-15	BRAZO DELANTERO INFERIOR POSTERIOR (L) [PERNO DELGADO]	1526015	HOR40
08-15	BRAZO DELANTERO INFERIOR POSTERIOR (L) [PERNO GRUESO]	1526067	HOR42
08-15	BRAZO DELANTERO INFERIOR POSTERIOR (R) [PERNO DELGADO]	1526016	HOR40
08-15	BRAZO DELANTERO INFERIOR POSTERIOR (R) [PERNO GRUESO]	1526066	HOR42
08-15	BRAZO DELANTERO SUPERIOR ANTERIOR (L)	1526013	HOR40
08-15	BRAZO DELANTERO SUPERIOR ANTERIOR (R)	1526014	HOR40
08-15	BRAZO DELANTERO SUPERIOR POSTERIOR (L)	1526011	HOR40
08-15	BRAZO DELANTERO SUPERIOR POSTERIOR (R)	1526012	HOR40
08-15	JUNTA LADO RUEDA	CV-349	JHM07
08-15	RÓTULA INFERIOR [PERNO DELGADO]	1026014	ROT11

AUDI

A4

AÑO	DESCRIPCIÓN	SKU	#PÁG
08-15	RÓTULA INFERIOR [PERNO GRUESO]	1026017	ROT11
08-15	TERMINAL EXTERIOR (L)	1126015	TER18
08-15	TERMINAL EXTERIOR (R)	1126014	TER18
08-15	TERMINAL INTERIOR	1326004	TER31
08-15	TORNILLO ESTABILIZADOR DELANTERO [PLASTICO]	2126019	TOR23
08-15	TORNILLO ESTABILIZADOR DELANTERO [110 MM.]	2126020	TOR23
08-15	TORNILLO ESTABILIZADOR DELANTERO [ALUMINIO]	2126021	TOR23
08-15	TORNILLO ESTABILIZADOR TRASERO	2126022	TOR23
16-18	BRAZO DELANTERO INFERIOR ANTERIOR (L)	1526073	HOR42
16-18	BRAZO DELANTERO INFERIOR ANTERIOR (R)	1526074	HOR42
16-18	BRAZO DELANTERO INFERIOR POSTERIOR (L)	1526071	HOR42
16-18	BRAZO DELANTERO INFERIOR POSTERIOR (R)	1526072	HOR42
16-18	RÓTULA	1026018	ROT11
16-18	TERMINAL EXTERIOR (L)	1126021	TER18
16-18	TERMINAL EXTERIOR (R)	1126022	TER18
16-18	TERMINAL INTERIOR	1326010	TER31
16-18	TORNILLO ESTABILIZADOR DELANTERO	2126019	TOR23

A5

AÑO	DESCRIPCIÓN	SKU	#PÁG
08-08	BRAZO DELANTERO INFERIOR ANTERIOR (L)	1526009	HOR40
08-08	BRAZO DELANTERO INFERIOR ANTERIOR (R)	1526010	HOR40
08-15	BRAZO DELANTERO INFERIOR ANTERIOR (L) [PARA RÓTULA CON PERNO GRUESO]	1526051	HOR41
08-15	BRAZO DELANTERO INFERIOR ANTERIOR (R) [PARA RÓTULA CON PERNO GRUESO]	1526052	HOR41
08-15	BRAZO DELANTERO INFERIOR POSTERIOR (L)	1526015	HOR40
08-15	BRAZO DELANTERO INFERIOR POSTERIOR (L) [PERNO GRUESO]	1526067	HOR42
08-15	BRAZO DELANTERO INFERIOR POSTERIOR (R)	1526016	HOR40
08-15	BRAZO DELANTERO INFERIOR POSTERIOR (R) [PERNO GRUESO]	1526066	HOR42

A5

AÑO	DESCRIPCIÓN	SKU	#PÁG
08-15	BRAZO DELANTERO SUPERIOR ANTERIOR (L)	1526013	HOR40
08-15	BRAZO DELANTERO SUPERIOR ANTERIOR (R)	1526014	HOR40
08-15	BRAZO DELANTERO SUPERIOR POSTERIOR (L)	1526011	HOR40
08-15	BRAZO DELANTERO SUPERIOR POSTERIOR (R)	1526012	HOR40
08-15	RÓTULA INFERIOR [PERNO DELGADO]	1026014	ROT11
08-15	RÓTULA INFERIOR [PERNO GRUESO]	1026017	ROT11
08-15	TERMINAL EXTERIOR (L)	1126015	TER18
08-15	TERMINAL EXTERIOR (R)	1126014	TER18
08-15	TERMINAL INTERIOR	1326004	TER31
08-15	TORNILLO ESTABILIZADOR DELANTERO [PLASTICO]	2126019	TOR23
08-15	TORNILLO ESTABILIZADOR DELANTERO [110 MM.]	2126020	TOR23
08-15	TORNILLO ESTABILIZADOR DELANTERO [ALUMINIO]	2126021	TOR23
08-15	TORNILLO ESTABILIZADOR TRASERO	2126022	TOR23
17-18	BRAZO DELANTERO INFERIOR ANTERIOR (L)	1526073	HOR42
17-18	BRAZO DELANTERO INFERIOR ANTERIOR (R)	1526074	HOR42
17-18	BRAZO DELANTERO INFERIOR POSTERIOR (L)	1526071	HOR42
17-18	BRAZO DELANTERO INFERIOR POSTERIOR (R)	1526072	HOR42
17-18	RÓTULA	1026018	ROT11
17-18	TERMINAL EXTERIOR (L)	1126021	TER18
17-18	TERMINAL EXTERIOR (R)	1126022	TER18
17-18	TERMINAL INTERIOR	1326010	TER31
17-18	TORNILLO ESTABILIZADOR DELANTERO	2126019	TOR23

A6

AÑO	DESCRIPCIÓN	SKU	#PÁG
98-01	BALERO DOBLE [MEDIDAS 75 X 39/41 X 37, QUATTRO, TRASERO]	567447-S	BA06
98-01	BASE AMORTIGUADOR DELANTERO	4D0-411-315	BAS13
98-01	BRAZO DELANTERO INFERIOR ANTERIOR (RL)	4D0-407-151-J	HOR46
98-01	CUBREPOLVO LADO CAJA STD (RL)	M-91	MCH07
98-01	JUNTA LADO CAJA [INT 33 STD (L)]	CV-263	JHM04

● HASTA AGOTAR EXISTENCIAS

AUDI

A6

AÑO	DESCRIPCIÓN	SKU	#PÁG
98-01	JUNTA LADO RUEDA [EXT 38 INT 27 2.8 LTS AUT]	CV-264	JHM04
98-01	JUNTA LADO RUEDA [EXT 33 INT 30 1.8 LTS]	CV-265	JHM04
98-01	JUNTA LADO RUEDA [EXT 38 INT 30 2.8 LTS STD ABS]	CV-405	JHM07
98-03	AMORTIGUADOR TRASERO GAS	7000264	AMM12
98-03	BRAZO DELANTERO INFERIOR POSTERIOR (L)	4D0-407-693-K	HOR47
98-03	BRAZO DELANTERO INFERIOR POSTERIOR (R)	4D0-407-694-K	HOR46
98-03	BRAZO DELANTERO SUPERIOR ANTERIOR (L)	8D0-407-505-H	HOR51
98-03	BRAZO DELANTERO SUPERIOR ANTERIOR (R)	8D0-407-506-H	HOR51
98-03	BRAZO DELANTERO SUPERIOR POSTERIOR (L)	4D0-407-509-F	HOR46
98-03	BRAZO DELANTERO SUPERIOR POSTERIOR (R)	4D0-407-510-F	HOR47
98-03	TERMINAL EXTERIOR	4D0-419-811	TER34
98-03	TERMINAL INTERIOR	4D0-422-821	TER34
98-03	TORNILLO ESTABILIZADOR DELANTERO (L)	2126007	TOR23
98-03	TORNILLO ESTABILIZADOR DELANTERO (R)	2126006	TOR23
98-11	BUJE HORQUILLA SUPERIOR	1426020	BUJ34
02-03	AMORTIGUADOR DELANTERO GAS	7000284	AMM13
02-03	BRAZO DELANTERO INFERIOR ANTERIOR (RL)	8E0-407-151	HOR51
02-03	HORQUILLA INFERIOR [RIN 17" Y 18"]	1526022	HOR40
04-11	BRAZO DELANTERO INFERIOR ANTERIOR (RL)	1526029	HOR40
04-11	BRAZO DELANTERO INFERIOR POSTERIOR (L)	1526023	HOR40
04-11	BRAZO DELANTERO INFERIOR POSTERIOR (R)	1526024	HOR40
04-11	BRAZO DELANTERO SUPERIOR ANTERIOR (L)	1526027	HOR40
04-11	BRAZO DELANTERO SUPERIOR ANTERIOR (R)	1526028	HOR40
04-11	BRAZO DELANTERO SUPERIOR POSTERIOR (L)	1526025	HOR40
04-11	BRAZO DELANTERO SUPERIOR POSTERIOR (R)	1526026	HOR40
04-11	TERMINAL EXTERIOR (RL)	1126003	TER17
04-11	TERMINAL INTERIOR	1326006	TER31
04-11	TORNILLO ESTABILIZADOR DELANTERO	2126016	TOR23

A6

AÑO	DESCRIPCIÓN	SKU	#PÁG
04-15	BASE AMORTIGUADOR DELANTERO	2526012	BAS13
12-15	BRAZO DELANTERO INFERIOR ANTERIOR (L) [PERNO DELGADO]	1526009	HOR40
12-15	BRAZO DELANTERO INFERIOR ANTERIOR (L) [PARA RÓTULA CON PERNO GRUESO]	1526051	HOR41
12-15	BRAZO DELANTERO INFERIOR ANTERIOR (R) [PERNO DELGADO]	1526010	HOR40
12-15	BRAZO DELANTERO INFERIOR ANTERIOR (R) [PARA RÓTULA CON PERNO GRUESO]	1526052	HOR41
12-15	BRAZO DELANTERO INFERIOR POSTERIOR (L)	1526053	HOR41
12-15	BRAZO DELANTERO INFERIOR POSTERIOR (R)	1526054	HOR41
12-15	BRAZO DELANTERO SUPERIOR ANTERIOR (L)	1526013	HOR40
12-15	BRAZO DELANTERO SUPERIOR ANTERIOR (R)	1526014	HOR40
12-15	BRAZO DELANTERO SUPERIOR POSTERIOR (L)	1526011	HOR40
12-15	BRAZO DELANTERO SUPERIOR POSTERIOR (R)	1526012	HOR40
12-15	RÓTULA INFERIOR [PERNO DELGADO]	1026014	ROT11
12-15	RÓTULA INFERIOR [PERNO GRUESO]	1026017	ROT11
12-15	TERMINAL EXTERIOR (L)	1126015	TER18
12-15	TERMINAL EXTERIOR (R)	1126014	TER18
12-15	TERMINAL INTERIOR	1326008	TER31
12-15	TORNILLO ESTABILIZADOR DELANTERO [PLASTICO]	2126019	TOR23
12-15	TORNILLO ESTABILIZADOR DELANTERO [ALUMINIO]	2126021	TOR23

A7

AÑO	DESCRIPCIÓN	SKU	#PÁG
12-15	BRAZO DELANTERO INFERIOR ANTERIOR (L) [PERNO DELGADO]	1526009	HOR40
12-15	BRAZO DELANTERO INFERIOR ANTERIOR (L) [PARA RÓTULA CON PERNO GRUESO]	1526051	HOR41
12-15	BRAZO DELANTERO INFERIOR ANTERIOR (R) [PERNO DELGADO]	1526010	HOR40

AUDI

A7

AÑO	DESCRIPCIÓN	SKU	#PÁG
12-15	BRAZO DELANTERO INFERIOR ANTERIOR (R) [PARA RÓTULA CON PERNO GRUESO]	1526052	HOR41
12-15	BRAZO DELANTERO INFERIOR POSTERIOR (L)	1526053	HOR41
12-15	BRAZO DELANTERO INFERIOR POSTERIOR (R)	1526054	HOR41
12-15	BRAZO DELANTERO SUPERIOR ANTERIOR (L)	1526013	HOR40
12-15	BRAZO DELANTERO SUPERIOR ANTERIOR (R)	1526014	HOR40
12-15	BRAZO DELANTERO SUPERIOR POSTERIOR (L)	1526011	HOR40
12-15	BRAZO DELANTERO SUPERIOR POSTERIOR (R)	1526012	HOR40
12-15	RÓTULA INFERIOR [PERNO DELGADO]	1026014	ROT11
12-15	RÓTULA INFERIOR [PERNO GRUESO]	1026017	ROT11
12-15	TERMINAL EXTERIOR (L)	1126015	TER18
12-15	TERMINAL EXTERIOR (R)	1126014	TER18
12-15	TERMINAL INTERIOR	1326008	TER31
12-15	TORNILLO ESTABILIZADOR DELANTERO [ALUMINIO]	2126021	TOR23
12-15	TORNILLO ESTABILIZADOR TRASERO	2126022	TOR23

A8

AÑO	DESCRIPCIÓN	SKU	#PÁG
03-10	BRAZO DELANTERO SUPERIOR ANTERIOR (L)	1526027	HOR40
03-10	BRAZO DELANTERO SUPERIOR ANTERIOR (R)	1526028	HOR40
03-10	BRAZO DELANTERO SUPERIOR POSTERIOR (L)	1526025	HOR40
03-10	BRAZO DELANTERO SUPERIOR POSTERIOR (R)	1526026	HOR40
11-15	TERMINAL INTERIOR	1326008	TER31

COUPE

AÑO	DESCRIPCIÓN	SKU	#PÁG
81-83	BUJE INFERIOR	811-407-181-A	BUJ41
81-83	RÓTULA INFERIOR	823-407-365-E	ROT15
81-83	TERMINAL DIRECCIÓN	811-419-812-A	TER35

FOX

AÑO	DESCRIPCIÓN	SKU	#PÁG
78-83	BUJE INFERIOR	811-407-181-A	BUJ41

FOX

AÑO	DESCRIPCIÓN	SKU	#PÁG
78-83	RÓTULA INFERIOR	823-407-365-E	ROT15
78-83	SOPORTE DE TRANSMISIÓN	2926034	SOP38

O2

AÑO	DESCRIPCIÓN	SKU	#PÁG
17-18	BASE AMORTIGUADOR DELANTERO	2526014	BAS13
17-18	BASE AMORTIGUADOR TRASERO	2526015	BAS13
17-18	BRAZO TRASERO CURVO	1526061	HOR42
17-18	BRAZO TRASERO RECTO (L)	1526065	HOR42
17-18	BRAZO TRASERO RECTO (R)	1526064	HOR42
17-18	BUJE EJE TRASERO	1426038	BUJ35
17-18	BUJE INFERIOR CHICO	1426011	BUJ34
17-18	BUJE INFERIOR GRANDE	1426023	BUJ34
17-18	BUJE TIRANTE TRASERO CHICO	1426045	BUJ35
17-18	HORQUILLA TRASERA [FR]	1526075	HOR42
17-18	RÓTULA INFERIOR (L)	1026003	ROT11
17-18	RÓTULA INFERIOR (R)	1026004	ROT11
17-18	TERMINAL EXTERIOR (L)	1126011	TER18
17-18	TERMINAL EXTERIOR (R)	1126010	TER18
17-18	TERMINAL INTERIOR	1326001	TER31
17-18	TIRANTE TRASERO	1526070	HOR42
17-18	TORNILLO ESTABILIZADOR DELANTERO	2126010	TOR23
17-18	TORNILLO ESTABILIZADOR TRASERO	2126026	TOR24

O3

AÑO	DESCRIPCIÓN	SKU	#PÁG
13-18	AMORTIGUADOR DELANTERO	7000555	AMM24
13-18	AMORTIGUADOR TRASERO	7000556	AMM24
13-18	BRAZO TRASERO CURVO (RL)	1526039	HOR41
13-18	BUJE BRAZO CURVO TRASERO CHICO [DIAMETRO INTERIOR 12 MM]	1426042	BUJ35
13-18	BUJE BRAZO CURVO TRASERO GRANDE	1426043	BUJ35
13-18	BUJE EJE TRASERO	1426038	BUJ35
13-18	BUJE HORQUILLA INFERIOR PUNTA	1426018	BUJ34
13-18	BUJE HORQUILLA INFERIOR PUNTA	1426019	BUJ34
13-18	BUJE HORQUILLA TRASERA	1426039	BUJ35
13-18	BUJE INFERIOR CHICO	1426011	BUJ34

AUDI

Q3

AÑO	DESCRIPCIÓN	SKU	#PÁG
13-18	BUJE TIRANTE TRASERO CHICO	1426041	BUJ35
13-18	BUJE TIRANTE TRASERO GRANDE	1426040	BUJ35
13-18	GOMA VARILLA ESTABILIZADORA DELANTERA (2)	1426021	BUJ34
13-18	HORQUILLA INFERIOR (RL)	1526008	HOR39
13-18	HORQUILLA INFERIOR TRASERA	1526060	HOR42
13-18	MAZA DELANTERA	2326005	MAZ14
13-18	MAZA TRASERA [31.85 MM]	2326006	MAZ14
13-18	RÓTULA INFERIOR (L)	1026003	ROT11
13-18	RÓTULA INFERIOR (R)	1026004	ROT11
13-18	TERMINAL EXTERIOR (L)	1126011	TER18
13-18	TERMINAL EXTERIOR (R)	1126010	TER18
13-18	TERMINAL INTERIOR	1326001	TER31
13-18	TORNILLO ESTABILIZADOR DELANTERO	2126010	TOR23
13-18	TORNILLO ESTABILIZADOR TRASERO	2126011	TOR23

Q5

AÑO	DESCRIPCIÓN	SKU	#PÁG
10-17	BRAZO DELANTERO INFERIOR ANTERIOR (L)	1526009	HOR40
10-17	BRAZO DELANTERO INFERIOR ANTERIOR (L) [PARA RÓTULA CON PERNO GRUESO]	1526051	HOR41
10-17	BRAZO DELANTERO INFERIOR ANTERIOR (R)	1526010	HOR40
10-17	BRAZO DELANTERO INFERIOR ANTERIOR (R) [PARA RÓTULA CON PERNO GRUESO]	1526052	HOR41
10-17	BRAZO DELANTERO INFERIOR POSTERIOR (L)	1526015	HOR40
10-17	BRAZO DELANTERO INFERIOR POSTERIOR (R)	1526016	HOR40
10-17	BRAZO DELANTERO SUPERIOR ANTERIOR (L)	1526013	HOR40
10-17	BRAZO DELANTERO SUPERIOR ANTERIOR (R)	1526014	HOR40
10-17	BRAZO DELANTERO SUPERIOR POSTERIOR (L)	1526011	HOR40
10-17	BRAZO DELANTERO SUPERIOR POSTERIOR (R)	1526012	HOR40
10-17	RÓTULA INFERIOR [PERNO DELGADO]	1026014	ROT11
10-17	RÓTULA INFERIOR [PERNO GRUESO]	1026017	ROT11

● HASTA AGOTAR EXISTENCIAS

Q5

AÑO	DESCRIPCIÓN	SKU	#PÁG
10-17	TERMINAL EXTERIOR (L)	1126015	TER18
10-17	TERMINAL EXTERIOR (R)	1126014	TER18
10-17	TERMINAL INTERIOR	1326004	TER31
10-17	TORNILLO ESTABILIZADOR DELANTERO [PLASTICO]	2126019	TOR23
10-17	TORNILLO ESTABILIZADOR DELANTERO [ALUMINIO]	2126021	TOR23
10-19	TERMINAL INTERIOR [ELÉCTRICA]	1326008	TER31
18-20	TERMINAL EXTERIOR (L)	1126021	TER18
18-20	TERMINAL EXTERIOR (R)	1126022	TER18

Q7

AÑO	DESCRIPCIÓN	SKU	#PÁG
07-15	BALERO DOBLE DELANTERO [MEDIDAS 96 X 50 X 51 CON ABS]	2226005	BA05
07-15	BASE AMORTIGUADOR TRASERO	2526008	BAS12
07-15	BRAZO TRASERO	1526042	HOR41
07-15	BUJE INFERIOR CHICO	1426035	BUJ35
07-15	BUJE INFERIOR GRANDE	1426034	BUJ35
07-15	BUJE INFERIOR MEDIO [MEDIO]	1426030	BUJ34
07-15	BUJE SUPERIOR	1426028	BUJ34
07-15	HORQUILLA INFERIOR (L)	1526035	HOR41
07-15	HORQUILLA INFERIOR (R)	1526036	HOR41
07-15	HORQUILLA SUPERIOR	1526032	HOR40
07-15	TERMINAL EXTERIOR (L)	1126013	TER18
07-15	TERMINAL EXTERIOR (R)	1126012	TER18
07-15	TERMINAL INTERIOR	1326005	TER31
07-15	TORNILLO ESTABILIZADOR	2126012	TOR23
07-15	TORNILLO ESTABILIZADOR TRASERO (L)	2126015	TOR23
07-15	TORNILLO ESTABILIZADOR TRASERO (R)	2126014	TOR23
16-19	TERMINAL INTERIOR	1326008	TER31

TT

AÑO	DESCRIPCIÓN	SKU	#PÁG
98-06	BALERO BASE AMORTIGUADOR DELANTERO	1J0-412-249	BA02
98-06	BASE AMORTIGUADOR DELANTERO	1J0-412-331	BAS02
98-06	BASE AMORTIGUADOR DELANTERO SIN BALERO	1815	BAS02
98-06	BUJE INFERIOR CHICO	191-407-182	BUJ36
98-06	BUJE INFERIOR GRANDE	1J0-407-181-A	BUJ36

AUDI

TT

AÑO	DESCRIPCIÓN	SKU	#PÁG
98-06	BUJE TRASERO [2DO. DISEÑO, 1J0-501-541-D, 69 MM]	1426037	BUJ35
98-06	BUJE TRASERO	1J0-501-541	BUJ36
98-06	GOMA VARILLA ESTABILIZADORA (2) [23 MM]	1426014	BUJ34
98-06	GOMA VARILLA ESTABILIZADORA DELANTERA (2) [21 MM]	1426025	BUJ34
98-06	RÓTULA INFERIOR	1026005	ROT11
98-06	TERMINAL EXTERIOR (L)	4J0-422-811	TER34
98-06	TERMINAL EXTERIOR (R)	4J0-422-812	TER34
98-06	VARILLA LATERAL	4J0-422-803-B	VAR07
98-06	VARILLA LATERAL	4J0-422-804-B	VAR07
07-14	BASE AMORTIGUADOR DELANTERO	2526006	BAS12
07-14	BRAZO TRASERO CURVO (RL)	1526039	HOR41
07-14	BRAZO TRASERO RECTO (L)	1526069	HOR42
07-14	BRAZO TRASERO RECTO (R)	1526068	HOR42
07-14	BUJE BRAZO CURVO TRASERO CHICO [DIAMETRO INTERIOR 12 MM]	1426042	BUJ35
07-14	BUJE BRAZO CURVO TRASERO GRANDE	1426043	BUJ35
07-14	BUJE HORQUILLA TRASERA	1426039	BUJ35
07-14	BUJE INFERIOR GRANDE	1426031	BUJ35
07-14	BUJE TIRANTE TRASERO CHICO	1426041	BUJ35
07-14	BUJE TRASERO AL MANGO	1426044	BUJ35
07-14	HORQUILLA INFERIOR TRASERA	1526060	HOR42
07-14	MAZA DELANTERA	2326005	MAZ14
07-14	MAZA TRASERA [31.85 MM]	2326006	MAZ14
07-14	TERMINAL EXTERIOR (L)	1126017	TER18
07-14	TERMINAL EXTERIOR (R)	1126018	TER18
07-14	TERMINAL INTERIOR	1326004	TER31
07-14	TIRANTE TRASERO (L)	1526041	HOR41
07-14	TIRANTE TRASERO (R)	1526040	HOR41
07-14	TORNILLO ESTABILIZADOR TRASERO	2126011	TOR23
07-18	BUJE EJE TRASERO	1426038	BUJ35
07-18	BUJE INFERIOR CHICO	1426011	BUJ34
07-18	BUJE TIRANTE TRASERO GRANDE	1426040	BUJ35
07-18	RÓTULA INFERIOR (L)	1026015	ROT11
07-18	RÓTULA INFERIOR (R)	1026016	ROT11
07-18	TORNILLO ESTABILIZADOR DELANTERO	2126010	TOR23
08-09	SOPORTE DE TRANSMISIÓN [MOTOR 2.0]	2926066	SOP39

TT

AÑO	DESCRIPCIÓN	SKU	#PÁG
11-14	SOPORTE DE TRANSMISIÓN [MOTOR 1.8]	2926047	SOP38
14-18	BASE AMORTIGUADOR DELANTERO	2526014	BAS13
15-18	AMORTIGUADOR DELANTERO GAS	7000677	AMM29
15-18	AMORTIGUADOR TRASERO GAS	7000678	AMM29
15-18	BASE AMORTIGUADOR TRASERO	2526015	BAS13
15-18	BRAZO TRASERO CURVO	1526061	HOR42
15-18	BRAZO TRASERO RECTO (L)	1526065	HOR42
15-18	BRAZO TRASERO RECTO (R)	1526064	HOR42
15-18	BUJE INFERIOR GRANDE	1426023	BUJ34
15-18	BUJE TIRANTE TRASERO CHICO	1426045	BUJ35
15-18	TIRANTE TRASERO	1526070	HOR42
15-18	TORNILLO ESTABILIZADOR TRASERO	2126026	TOR24

BMW

CLUBMAN

AÑO	DESCRIPCIÓN	SKU	#PÁG
17-20	BUJE CHICO	1402011	BUJ03
17-20	BUJE GRANDE CON SOPORTE (L)	1402013	BUJ03
17-20	BUJE GRANDE CON SOPORTE (R)	1402012	BUJ03
17-20	HORQUILLA INFERIOR (L)	1502051	HOR05
17-20	HORQUILLA INFERIOR (R)	1502050	HOR05
17-20	TERMINAL EXTERIOR (L)	1102021	TER03
17-20	TERMINAL EXTERIOR (R)	1102020	TER03
17-20	TERMINAL INTERIOR	1302014	TER20
17-20	TORNILLO ESTABILIZADOR DELANTERO	2102034	TOR03
17-20	TORNILLO ESTABILIZADOR TRASERO	2102033	TOR03

MINI (1)

AÑO	DESCRIPCIÓN	SKU	#PÁG
02-02	TORNILLO ESTABILIZADOR DELANTERO [HASTA 2002 1/2]	2102005	TOR02
02-06	AMORTIGUADOR CAJUELA	16306	AMC08
02-06	AMORTIGUADOR COFRE	16305	AMC08
02-06	AMORTIGUADOR DELANTERO GAS (L)	7000323	AMM15
02-06	AMORTIGUADOR DELANTERO GAS (R)	7000322	AMM15
02-06	AMORTIGUADOR TRASERO GAS	7000269	AMM13
02-06	BASE AMORTIGUADOR DELANTERO	2502006	BAS02
02-06	BUJE HORQUILLA INFERIOR	1402008	BUJ03
02-06	BUJE INFERIOR CON SOPORTE (L)	1402003	BUJ02
02-06	BUJE INFERIOR CON SOPORTE (R)	1402004	BUJ03
02-06	HORQUILLA INFERIOR (L)	1502017	HOR04
02-06	HORQUILLA INFERIOR (R)	1502018	HOR04
02-06	MAZA DELANTERA	2302004	MAZ02
02-06	MAZA TRASERA	2302003	MAZ02
02-06	RÓTULA INFERIOR (L)	1002003	ROT02
02-06	RÓTULA INFERIOR (R)	1002002	ROT02
02-06	RÓTULA SUPERIOR	1002001	ROT02
02-06	TORNILLO ESTABILIZADOR DELANTERO [DESDE 2002 1/2]	2102011	TOR02
02-06	TORNILLO ESTABILIZADOR TRASERO [EXCEPTO SPORT]	2102018	TOR03
02-06	TORNILLO ESTABILIZADOR TRASERO [SPORT]	2102024	TOR03

● HASTA AGOTAR EXISTENCIAS

MINI (1)

AÑO	DESCRIPCIÓN	SKU	#PÁG
02-06	VARILLA LATERAL (L)	1202003	VAR02
02-06	VARILLA LATERAL (R)	1202004	VAR02
15-20	HORQUILLA INFERIOR (L)	1502051	HOR05
15-20	HORQUILLA INFERIOR (R)	1502050	HOR05

MINI (F55)

AÑO	DESCRIPCIÓN	SKU	#PÁG
14-19	BUJE CHICO	1402011	BUJ03
14-19	BUJE GRANDE CON SOPORTE (L)	1402013	BUJ03
14-19	BUJE GRANDE CON SOPORTE (R)	1402012	BUJ03
14-19	HORQUILLA INFERIOR (L)	1502049	HOR05
14-19	HORQUILLA INFERIOR (R)	1502048	HOR05
14-19	TERMINAL EXTERIOR (L)	1102017	TER02
14-19	TERMINAL EXTERIOR (L)	1302010	TER20
14-19	TERMINAL EXTERIOR (R)	1102018	TER03
14-19	TORNILLO ESTABILIZADOR DELANTERO	2102031	TOR03
14-19	TORNILLO ESTABILIZADOR TRASERO	2102033	TOR03

MINI (R55)

AÑO	DESCRIPCIÓN	SKU	#PÁG
12-20	TERMINAL EXTERIOR (L)	1102005	TER02
02-06	TORNILLO ESTABILIZADOR DELANTERO	2102017	TOR03
02-08	TORNILLO ESTABILIZADOR DELANTERO	2102017	TOR03
04-07	BASE AMORTIGUADOR DELANTERO	2502006	BAS02
02-08	TORNILLO ESTABILIZADOR DELANTERO	2102017	TOR03
07-14	AMORTIGUADOR COFRE	16307	AMC08
07-14	AMORTIGUADOR DELANTERO GAS (L)	7000348	AMM16
07-14	AMORTIGUADOR DELANTERO GAS (R)	7000347	AMM16
07-14	AMORTIGUADOR TRASERO GAS	7000349	AMM16
07-14	BASE AMORTIGUADOR DELANTERO	2502009	BAS02
07-14	BUJE HORQUILLA INFERIOR	1402008	BUJ03
07-14	BUJE INFERIOR DELANTERO CON SOPORTE (L)	1402009	BUJ03
07-14	BUJE INFERIOR DELANTERO CON SOPORTE (R)	1402010	BUJ03
07-14	HORQUILLA INFERIOR (L)	1502029	HOR04
07-14	HORQUILLA INFERIOR (R)	1502030	HOR04

BMW

MINI (R55)

AÑO	DESCRIPCIÓN	SKU	#PÁG
07-14	MAZA DELANTERA	2302005	MAZ02
07-14	MAZA TRASERA	2302007	MAZ02
07-14	RÓTULA INFERIOR	1002006	ROT02
07-14	RÓTULA INFERIOR (L)	1002007	ROT02
07-14	RÓTULA INFERIOR (R)	1002008	ROT02
07-14	TERMINAL EXTERIOR (L)	1102005	TER02
07-14	TERMINAL EXTERIOR (R)	1102006	TER02
07-14	TERMINAL INTERIOR	1302006	TER19
07-14	TORNILLO ESTABILIZADOR DELANTERO	2102017	TOR03
07-14	TORNILLO ESTABILIZADOR TRASERO	2102018	TOR03

MINI (R56)

AÑO	DESCRIPCIÓN	SKU	#PÁG
06-13	TERMINAL EXTERIOR (L)	1102005	TER02
06-13	TORNILLO ESTABILIZADOR DELANTERO	2102011	TOR02

MINI (R57)

AÑO	DESCRIPCIÓN	SKU	#PÁG
07-15	BASE AMORTIGUADOR DELANTERO	2502009	BAS02
07-15	TERMINAL INTERIOR	1302006	TER19
07-15	TORNILLO ESTABILIZADOR DELANTERO	2102011	TOR02

MINI (R58)

AÑO	DESCRIPCIÓN	SKU	#PÁG
11-20	BASE AMORTIGUADOR DELANTERO	2502009	BAS02

MINI (R60)

AÑO	DESCRIPCIÓN	SKU	#PÁG
10-16	BASE AMORTIGUADOR DELANTERO	2502009	BAS02

MINI (R61)

AÑO	DESCRIPCIÓN	SKU	#PÁG
12-16	BASE AMORTIGUADOR DELANTERO	2502009	BAS02

SERIE 1 (E81)

AÑO	DESCRIPCIÓN	SKU	#PÁG
05-12	TERMINAL INTERIOR [TRW, 247 MM]	1302008	TER19
05-12	TERMINAL INTERIOR [ZF, 256 MM]	1302009	TER19

SERIE 1 (E82)

AÑO	DESCRIPCIÓN	SKU	#PÁG
07-13	TERMINAL INTERIOR [TRW, 247 MM]	1302008	TER19
07-13	TERMINAL INTERIOR [ZF, 256 MM]	1302009	TER19

SERIE 1 (E87)

AÑO	DESCRIPCIÓN	SKU	#PÁG
04-12	TERMINAL INTERIOR [TRW, 247 MM]	1302008	TER19
04-13	TERMINAL INTERIOR [ZF, 256 MM]	1302009	TER19
05-13	AMORTIGUADOR DELANTERO GAS (L)	7000196	AMM10
05-13	AMORTIGUADOR DELANTERO GAS (R)	7000195	AMM10
05-13	AMORTIGUADOR TRASERO GAS	7000227	AMM11
05-13	BALERO DOBLE TRASERO [MEDIDAS 75 X 42 X 37]	2202001	BA02
05-13	BASE AMORTIGUADOR DELANTERO	2502008	BAS02
05-13	BRAZO DELANTERO INFERIOR ANTERIOR (L)	1502010	HOR03
05-13	BRAZO DELANTERO INFERIOR ANTERIOR (R)	1502016	HOR04
05-13	BRAZO DELANTERO INFERIOR POSTERIOR (L)	1502009	HOR03
05-13	BRAZO DELANTERO INFERIOR POSTERIOR (R)	1502015	HOR03
05-13	BUJE INFERIOR CHICO	1402007	BUJ03
05-13	MAZA DELANTERA	2302006	MAZ02
05-13	MAZA TRASERA	2302002	MAZ02
05-13	TERMINAL EXTERIOR (L)	1102011	TER02
05-13	TERMINAL EXTERIOR (R)	1102012	TER02
05-13	TORNILLO ESTABILIZADOR DELANTERO (L)	2102015	TOR02
05-13	TORNILLO ESTABILIZADOR DELANTERO (R)	2102014	TOR02
05-13	TORNILLO ESTABILIZADOR TRASERO	2102010	TOR02
05-13	VARILLA LATERAL (L) [DIRECCIÓN ZF]	1202007	VAR02
05-13	VARILLA LATERAL (R) [DIRECCIÓN ZF]	1202006	VAR02

BMW

SERIE 1-SERIE 2 (F20,F22,F23)

AÑO	DESCRIPCIÓN	SKU	#PÁG
13-19	BASE AMORTIGUADOR DELANTERO	2502010	BAS02
13-19	HORQUILLA INFERIOR CURVA (L)	1502043	HOR05
13-19	HORQUILLA INFERIOR CURVA (R)	1502042	HOR05
13-19	HORQUILLA INFERIOR RECTA (L)	1502039	HOR04
13-19	HORQUILLA INFERIOR RECTA (R)	1502038	HOR04
13-19	TERMINAL EXTERIOR (L)	1102013	TER02
13-19	TERMINAL EXTERIOR (R)	1102014	TER02
13-19	TERMINAL INTERIOR	1302011	TER20
13-19	TIRANTE TRASERO (L)	1502047	TIR02
13-19	TIRANTE TRASERO (R)	1502046	TIR02
13-19	TORNILLO ESTABILIZADOR DELANTERO (L)	2102029	TOR03
13-19	TORNILLO ESTABILIZADOR DELANTERO (R)	2102030	TOR03
13-19	TORNILLO ESTABILIZADOR TRASERO (L)	2102027	TOR03
13-19	TORNILLO ESTABILIZADOR TRASERO (R)	2102028	TOR03

SERIE 2 ACTIVE TOURER

AÑO	DESCRIPCIÓN	SKU	#PÁG
16-20	BUJE CHICO	1402011	BUJ03
16-20	BUJE GRANDE CON SOPORTE (L)	1402013	BUJ03
16-20	BUJE GRANDE CON SOPORTE (R)	1402012	BUJ03
16-20	HORQUILLA INFERIOR (L)	1502051	HOR05
16-20	HORQUILLA INFERIOR (R)	1502050	HOR05
16-20	TERMINAL EXTERIOR (L)	1102021	TER03
16-20	TERMINAL EXTERIOR (R)	1102020	TER03
16-20	TERMINAL INTERIOR	1302014	TER20
16-20	TORNILLO ESTABILIZADOR DELANTERO	2102034	TOR03
16-20	TORNILLO ESTABILIZADOR TRASERO	2102033	TOR03

SERIE 3 (E36)

AÑO	DESCRIPCIÓN	SKU	#PÁG
92-98	BALERO DOBLE TRASERO [MEDIDAS 75 X 42 X 37]	2202001	BA02
92-98	BASE AMORTIGUADOR DELANTERO	2502002	BAS02

SERIE 3 (E36)

AÑO	DESCRIPCIÓN	SKU	#PÁG
92-98	BUJE INFERIOR	1402002	BUJ02
92-98	HORQUILLA INFERIOR (L)	31121140957	HOR44
92-98	HORQUILLA INFERIOR (R)	31121140958	HOR44
92-98	MAZA DELANTERA [C/ABS]	2302001	MAZ02
92-98	RÓTULA INFERIOR PERNO CORTO [PERNO CORTO]	31121140398	ROT13
92-98	RÓTULA INFERIOR PERNO LARGO	31121139131	ROT13
92-98	TERMINAL INTERIOR	1302003	TER19
92-98	TORNILLO ESTABILIZADOR	2102001	TOR02
92-98	VARILLA LATERAL (L)	32111139315	VAR05
92-98	VARILLA LATERAL (R)	32111139316	VAR05
99-01	BUJE TRASERO EXTERIOR	1402006	BUJ03
99-01	BUJE TRASERO INTERIOR	1402005	BUJ03

SERIE 3 (E46)

AÑO	DESCRIPCIÓN	SKU	#PÁG
99-05	AMORTIGUADOR DELANTERO GAS (L)	7000185	AMM09
99-05	AMORTIGUADOR DELANTERO GAS (R)	7000184	AMM09
99-05	AMORTIGUADOR TRASERO GAS	7000161	AMM08
99-05	AMORTIGUADOR TRASERO GAS	7000236	AMM11
99-05	BALERO DOBLE TRASERO [MEDIDAS 75 X 42 X 37]	2202001	BA02
99-05	BASE AMORTIGUADOR DELANTERO	2502003	BAS02
99-05	BASE AMORTIGUADOR TRASERO	2502001	BAS02
99-05	BUJE INFERIOR	31126754899-L	BUJ36
99-05	BUJE INFERIOR	31126754900-R	BUJ36
99-05	BUJE TRASERO EXTERIOR	1402006	BUJ03
99-05	BUJE TRASERO INTERIOR	1402005	BUJ03
99-05	HORQUILLA INFERIOR (L)	31126758519	HOR44
99-05	HORQUILLA INFERIOR (R)	31126758520	HOR44
99-05	MAZA DELANTERA	2302001	MAZ02
99-05	RESORTE DELANTERO [320-325]	1802001	RES02
99-05	TERMINAL INTERIOR	1302003	TER19
99-05	TORNILLO ESTABILIZADOR	2102002	TOR02
99-05	TORNILLO ESTABILIZADOR TRASERO	2102016	TOR03
99-05	VARILLA DIRECCIÓN [L]	1202001	VAR02
99-05	VARILLA DIRECCIÓN [R]	1202002	VAR02

BMW

SERIE 3 (E60)

AÑO	DESCRIPCIÓN	SKU	#PÁG
05-10	TORNILLO ESTABILIZADOR TRASERO	2102022	TOR03

SERIE 3 (E90)

AÑO	DESCRIPCIÓN	SKU	#PÁG
05-13	AMORTIGUADOR DELANTERO GAS (L)	7000196	AMM10
05-13	AMORTIGUADOR DELANTERO GAS (R)	7000195	AMM10
05-13	AMORTIGUADOR TRASERO GAS	7000227	AMM11
05-13	BALERO DOBLE TRASERO [MEDIDAS 75 X 42 X 37]	2202001	BA02
05-13	BASE AMORTIGUADOR DELANTERO	2502008	BAS02
05-13	BRAZO DELANTERO INFERIOR ANTERIOR (L)	1502010	HOR03
05-13	BRAZO DELANTERO INFERIOR ANTERIOR (R)	1502016	HOR04
05-13	BRAZO DELANTERO INFERIOR POSTERIOR (L)	1502009	HOR03
05-13	BRAZO DELANTERO INFERIOR POSTERIOR (R)	1502015	HOR03
05-13	BUJE INFERIOR CHICO	1402007	BUJ03
05-13	MAZA DELANTERA	2302006	MAZ02
05-13	MAZA TRASERA	2302002	MAZ02
05-13	RÓTULA INFERIOR	1002004	ROT02
05-13	TERMINAL EXTERIOR (L)	1102011	TER02
05-13	TERMINAL EXTERIOR (R)	1102012	TER02
05-13	TERMINAL INTERIOR [TRW, 247 MM]	1302008	TER19
05-13	TERMINAL INTERIOR [ZF, 256 MM]	1302009	TER19
05-13	TORNILLO ESTABILIZADOR DELANTERO (L)	2102015	TOR02
05-13	TORNILLO ESTABILIZADOR DELANTERO (R)	2102014	TOR02
05-13	TORNILLO ESTABILIZADOR TRASERO	2102010	TOR02
05-13	VARILLA LATERAL (L) [DIRECCIÓN ZF]	1202007	VAR02
05-13	VARILLA LATERAL (R) [DIRECCIÓN ZF]	1202006	VAR02

SERIE 3 (E92)

AÑO	DESCRIPCIÓN	SKU	#PÁG
07-13	RÓTULA INFERIOR	1002004	ROT02

SERIE 3-SERIE 4 (F30,F32,F33)

AÑO	DESCRIPCIÓN	SKU	#PÁG
12-18	BASE AMORTIGUADOR DELANTERO	2502010	BAS02
12-18	HORQUILLA INFERIOR CURVA (L)	1502043	HOR05
12-18	HORQUILLA INFERIOR CURVA (R)	1502042	HOR05
12-18	HORQUILLA INFERIOR RECTA (L)	1502039	HOR04
12-18	HORQUILLA INFERIOR RECTA (R)	1502038	HOR04
12-18	TERMINAL EXTERIOR (L)	1102013	TER02
12-18	TERMINAL EXTERIOR (R)	1102014	TER02
12-18	TERMINAL INTERIOR	1302011	TER20
12-18	TIRANTE TRASERO (L)	1502047	TIR02
12-18	TIRANTE TRASERO (R)	1502046	TIR02
12-18	TORNILLO ESTABILIZADOR DELANTERO (L)	2102029	TOR03
12-18	TORNILLO ESTABILIZADOR DELANTERO (R)	2102030	TOR03
12-18	TORNILLO ESTABILIZADOR TRASERO (L)	2102027	TOR03
12-18	TORNILLO ESTABILIZADOR TRASERO (R)	2102028	TOR03

SERIE 5 (E39)

AÑO	DESCRIPCIÓN	SKU	#PÁG
96-04	BASE AMORTIGUADOR DELANTERO	2502003	BAS02
96-04	BRAZO DELANTERO INFERIOR POSTERIOR (L)	1502005	HOR03
96-04	BRAZO DELANTERO INFERIOR POSTERIOR (R)	1502006	HOR03
96-04	BRAZO DELANTERO SUPERIOR ANTERIOR (L) [EXCEPTO 535i Y 540]	1502007	HOR03
96-04	BRAZO DELANTERO SUPERIOR ANTERIOR (R) [EXCEPTO 535i Y 540]	1502008	HOR03
96-04	MAZA DELANTERA	2302001	MAZ02
96-04	TERMINAL EXTERIOR (L)	1102001	TER02
96-04	TERMINAL EXTERIOR (R)	1102002	TER02
96-04	TERMINAL INTERIOR	1302001	TER19
96-04	TORNILLO ESTABILIZADOR (L)	2102003	TOR02
96-04	TORNILLO ESTABILIZADOR (R)	2102004	TOR02

SERIE 5 (E60)

AÑO	DESCRIPCIÓN	SKU	#PÁG
04-10	TORNILLO ESTABILIZADOR TRASERO	2102022	TOR03

● HASTA AGOTAR EXISTENCIAS

BMW

SERIE 5 (E60)

AÑO	DESCRIPCIÓN	SKU	#PÁG
05-10	BASE AMORTIGUADOR DELANTERO	2502008	BAS02
05-10	BRAZO DELANTERO INFERIOR ANTERIOR (L)	1502021	HOR04
05-10	BRAZO DELANTERO INFERIOR ANTERIOR (R)	1502022	HOR04
05-10	BRAZO DELANTERO INFERIOR POSTERIOR (L)	1502019	HOR04
05-10	BRAZO DELANTERO INFERIOR POSTERIOR (R)	1502020	HOR04
05-10	TERMINAL EXTERIOR	1102007	TER02
05-10	TERMINAL INTERIOR	1302004	TER19
05-10	TORNILLO ESTABILIZADOR DELANTERO (L)	2102013	TOR02
05-10	TORNILLO ESTABILIZADOR DELANTERO (R)	2102012	TOR02
05-10	TORNILLO ESTABILIZADOR TRASERO	2102023	TOR03

SERIE 5 (F10)

AÑO	DESCRIPCIÓN	SKU	#PÁG
11-15	HORQUILLA INFERIOR ANTERIOR (L)	1502031	HOR04
11-15	HORQUILLA INFERIOR ANTERIOR (R)	1502032	HOR04
11-15	HORQUILLA INFERIOR POSTERIOR (L)	1502033	HOR04
11-15	HORQUILLA INFERIOR POSTERIOR (R)	1502034	HOR04
11-15	HORQUILLA SUPERIOR (RL)	1502035	HOR04
11-15	TERMINAL EXTERIOR (L)	1102009	TER02
11-15	TERMINAL EXTERIOR (R)	1102008	TER02
11-15	TERMINAL INTERIOR	1302007	TER19
11-15	TORNILLO ESTABILIZADOR DELANTERO	2102019	TOR03

SERIE 6 (E63)

AÑO	DESCRIPCIÓN	SKU	#PÁG
03-11	TERMINAL EXTERIOR	1102007	TER02
03-11	TERMINAL INTERIOR	1302004	TER19
03-11	TORNILLO ESTABILIZADOR TRASERO	2102022	TOR03
03-11	TORNILLO ESTABILIZADOR TRASERO	2102023	TOR03

SERIE 6 (E64)

AÑO	DESCRIPCIÓN	SKU	#PÁG
04-11	TERMINAL EXTERIOR	1102007	TER02
04-11	TERMINAL INTERIOR	1302004	TER19

SERIE 6 (E64)

AÑO	DESCRIPCIÓN	SKU	#PÁG
04-11	TORNILLO ESTABILIZADOR TRASERO	2102022	TOR03
04-11	TORNILLO ESTABILIZADOR TRASERO	2102023	TOR03

SERIE 6 (F06)

AÑO	DESCRIPCIÓN	SKU	#PÁG
12-18	TERMINAL EXTERIOR (L)	1102009	TER02
12-18	TERMINAL EXTERIOR (R)	1102008	TER02

SERIE 6 (F12)

AÑO	DESCRIPCIÓN	SKU	#PÁG
12-15	TERMINAL EXTERIOR (L)	1102009	TER02
12-15	TERMINAL EXTERIOR (R)	1102008	TER02
12-15	TERMINAL INTERIOR	1302007	TER19
12-15	TORNILLO ESTABILIZADOR DELANTERO	2102019	TOR03

SERIE 6 (F13)

AÑO	DESCRIPCIÓN	SKU	#PÁG
11-19	TERMINAL EXTERIOR (L)	1102009	TER02
11-19	TERMINAL EXTERIOR (R)	1102008	TER02
11-19	TERMINAL INTERIOR	1302007	TER19
11-19	TORNILLO ESTABILIZADOR DELANTERO	2102019	TOR03

SERIE 7 (E38)

AÑO	DESCRIPCIÓN	SKU	#PÁG
94-95	MAZA DELANTERA [C/ABS]	2302001	MAZ02

SERIE 7 (E65 - E66)

AÑO	DESCRIPCIÓN	SKU	#PÁG
01-08	TERMINAL EXTERIOR	1102007	TER02

SERIE 7 (E65)

AÑO	DESCRIPCIÓN	SKU	#PÁG
03-05	TERMINAL EXTERIOR	1102007	TER02

SERIE 7 (E66)

AÑO	DESCRIPCIÓN	SKU	#PÁG
03-05	TERMINAL EXTERIOR	1102007	TER02

BMW

SERIE 7 (F01 - F02)

AÑO	DESCRIPCIÓN	SKU	#PÁG
08-15	TERMINAL EXTERIOR (L)	1102009	TER02
08-15	TERMINAL EXTERIOR (R)	1102008	TER02
08-15	TERMINAL INTERIOR	1302007	TER19
08-15	TORNILLO ESTABILIZADOR DELANTERO	2102019	TOR03

SERIE 7 (F01)

AÑO	DESCRIPCIÓN	SKU	#PÁG
10-15	TERMINAL EXTERIOR (L)	1102009	TER02
10-15	TERMINAL EXTERIOR (R)	1102008	TER02
10-15	TERMINAL INTERIOR	1302007	TER19
10-15	TORNILLO ESTABILIZADOR DELANTERO	2102019	TOR03

SERIE 7 (F02)

AÑO	DESCRIPCIÓN	SKU	#PÁG
08-15	TERMINAL EXTERIOR (L)	1102009	TER02
08-15	TERMINAL EXTERIOR (R)	1102008	TER02
08-15	TERMINAL INTERIOR	1302007	TER19
08-15	TORNILLO ESTABILIZADOR DELANTERO	2102019	TOR03

SERIE 8 (E31)

AÑO	DESCRIPCIÓN	SKU	#PÁG
90-90	MAZA DELANTERA [C/ABS]	2302001	MAZ02
93-93	MAZA DELANTERA [C/ABS]	2302001	MAZ02
95-95	MAZA DELANTERA [C/ABS]	2302001	MAZ02

X1

AÑO	DESCRIPCIÓN	SKU	#PÁG
10-13	VARILLA LATERAL (L) [DIRECCIÓN ZF]	1202007	VAR02
10-13	VARILLA LATERAL (R) [DIRECCIÓN ZF]	1202006	VAR02
10-15	AMORTIGUADOR DELANTERO GAS (L) [E84 4X2, NO APLICA PARA SUSPENSIÓN SPORT]	7000712	AMM31
10-15	AMORTIGUADOR DELANTERO GAS (R) [E84 4X2, NO APLICA PARA SUSPENSIÓN SPORT]	7000711	AMM31
10-15	AMORTIGUADOR TRASERO GAS [4X2]	7000713	AMM31
10-15	BRAZO DELANTERO INFERIOR ANTERIOR (L)	1502010	HOR03
10-15	BRAZO DELANTERO INFERIOR ANTERIOR (R)	1502016	HOR04

X1

AÑO	DESCRIPCIÓN	SKU	#PÁG
10-15	BRAZO DELANTERO INFERIOR POSTERIOR (L)	1502009	HOR03
10-15	BRAZO DELANTERO INFERIOR POSTERIOR (R)	1502015	HOR03
10-15	BUJE INFERIOR CHICO	1402007	BUJ03
10-15	MAZA DELANTERA	2302006	MAZ02
10-15	RÓTULA INFERIOR	1002004	ROT02
10-15	TERMINAL EXTERIOR (L)	1102011	TER02
10-15	TERMINAL EXTERIOR (R)	1102012	TER02
10-15	TERMINAL INTERIOR [TRW, 247 MM]	1302008	TER19
10-15	TERMINAL INTERIOR [ZF, 256 MM]	1302009	TER19
10-15	TORNILLO ESTABILIZADOR DELANTERO (L)	2102015	TOR02
10-15	TORNILLO ESTABILIZADOR DELANTERO (R)	2102014	TOR02
10-15	TORNILLO ESTABILIZADOR TRASERO	2102010	TOR02
14-15	VARILLA LATERAL (L)	1202007	VAR02
14-15	VARILLA LATERAL (R)	1202006	VAR02
16-20	BUJE CHICO	1402011	BUJ03
16-20	BUJE GRANDE CON SOPORTE (L)	1402013	BUJ03
16-20	BUJE GRANDE CON SOPORTE (R)	1402012	BUJ03
16-20	HORQUILLA INFERIOR (L)	1502051	HOR05
16-20	HORQUILLA INFERIOR (R)	1502050	HOR05
16-20	TERMINAL EXTERIOR (L)	1102021	TER03
16-20	TERMINAL EXTERIOR (R)	1102020	TER03
16-20	TERMINAL INTERIOR	1302014	TER20
16-20	TORNILLO ESTABILIZADOR DELANTERO	2102034	TOR03
16-20	TORNILLO ESTABILIZADOR TRASERO	2102033	TOR03

X2

AÑO	DESCRIPCIÓN	SKU	#PÁG
18-20	BUJE CHICO	1402011	BUJ03
18-20	BUJE GRANDE CON SOPORTE (L)	1402013	BUJ03
18-20	BUJE GRANDE CON SOPORTE (R)	1402012	BUJ03
18-20	HORQUILLA INFERIOR (L)	1502051	HOR05
18-20	HORQUILLA INFERIOR (R)	1502050	HOR05
18-20	TERMINAL EXTERIOR (L)	1102021	TER03
18-20	TERMINAL EXTERIOR (R)	1102020	TER03
18-20	TERMINAL INTERIOR	1302014	TER20
18-20	TORNILLO ESTABILIZADOR DELANTERO	2102034	TOR03

● HASTA AGOTAR EXISTENCIAS

BMW

X2

AÑO	DESCRIPCIÓN	SKU	#PÁG
18-20	TORNILLO ESTABILIZADOR TRASERO	2102033	TOR03

X3

AÑO	DESCRIPCIÓN	SKU	#PÁG
04-06	BASE AMORTIGUADOR DELANTERO	2502003	BAS02
04-10	AMORTIGUADOR DELANTERO GAS (L)	7000364	AMM17
04-10	AMORTIGUADOR DELANTERO GAS (R)	7000363	AMM17
04-10	AMORTIGUADOR TRASERO [EXCEPTO SPORT]	7000568	AMM25
04-10	BASE AMORTIGUADOR TRASERO	2502005	BAS02
04-10	BRAZO DELANTERO INFERIOR ANTERIOR (L)	1502011	HOR03
04-10	BRAZO DELANTERO INFERIOR ANTERIOR (R)	1502012	HOR03
04-10	BRAZO DELANTERO INFERIOR POSTERIOR (L)	1502013	HOR03
04-10	BRAZO DELANTERO INFERIOR POSTERIOR (R)	1502014	HOR03
04-10	BUJE TRASERO EXTERIOR	1402006	BUJ03
04-10	BUJE TRASERO INTERIOR	1402005	BUJ03
04-10	RÓTULA INFERIOR	1002005	ROT02
04-10	TERMINAL EXTERIOR (RL)	1102003	TER02
04-10	TERMINAL INTERIOR	1302002	TER19
04-10	TORNILLO ESTABILIZADOR (L)	2102007	TOR02
04-10	TORNILLO ESTABILIZADOR (R)	2102008	TOR02
04-10	TORNILLO ESTABILIZADOR TRASERO	2102009	TOR02
07-08	BASE AMORTIGUADOR DELANTERO	2502008	BAS02
11-15	HORQUILLA CURVA (L)	1502045	HOR05
11-15	HORQUILLA CURVA (R)	1502044	HOR05
11-15	HORQUILLA INFERIOR (L) RECTA	1502041	HOR04
11-15	HORQUILLA INFERIOR (R) RECTA	1502040	HOR04
11-15	RÓTULA INFERIOR	1002009	ROT02
11-15	TERMINAL EXTERIOR	1102019	TER03
11-15	TERMINAL INTERIOR	1302012	TER20
11-15	TORNILLO ESTABILIZADOR TRASERO	2102032	TOR03
11-17	HORQUILLA CURVA (L)	1502045	HOR05
11-17	HORQUILLA CURVA (R)	1502044	HOR05
11-17	HORQUILLA INFERIOR (L) RECTA	1502041	HOR04

X3

AÑO	DESCRIPCIÓN	SKU	#PÁG
11-17	HORQUILLA INFERIOR (R) RECTA	1502040	HOR04
11-17	RÓTULA INFERIOR	1002009	ROT02

X4

AÑO	DESCRIPCIÓN	SKU	#PÁG
14-18	HORQUILLA CURVA (L)	1502045	HOR05
14-18	HORQUILLA CURVA (R)	1502044	HOR05
14-18	HORQUILLA INFERIOR (L) RECTA	1502041	HOR04
14-18	HORQUILLA INFERIOR (R) RECTA	1502040	HOR04
14-18	RÓTULA INFERIOR	1002009	ROT02
14-18	TERMINAL INTERIOR	1302012	TER20

X5

AÑO	DESCRIPCIÓN	SKU	#PÁG
99-18	TIRANTE TRASERO (L)	1502037	TIR02
99-18	TIRANTE TRASERO (R)	1502036	TIR02
00-06	BASE AMORTIGUADOR DELANTERO	2502007	BAS02
00-06	BASE AMORTIGUADOR TRASERO	2502004	BAS02
00-06	BRAZO DELANTERO INFERIOR ANTERIOR (L) [CURVA SIN PERNO]	1502003	HOR03
00-06	BRAZO DELANTERO INFERIOR ANTERIOR (R) [CURVA SIN PERNO]	1502004	HOR03
00-06	BRAZO DELANTERO INFERIOR POSTERIOR (L) [CON PERNO]	1502001	HOR03
00-06	BRAZO DELANTERO INFERIOR POSTERIOR (R) [CON PERNO]	1502002	HOR03
00-06	RÓTULA INFERIOR	1002004	ROT02
00-06	TERMINAL EXTERIOR	1102010	TER02
00-06	TERMINAL INTERIOR	1302002	TER19
00-06	TORNILLO ESTABILIZADOR DELANTERO (L)	2102025	TOR03
00-06	TORNILLO ESTABILIZADOR DELANTERO (R)	2102026	TOR03
00-06	TORNILLO ESTABILIZADOR TRASERO	2102006	TOR02
00-06	VARILLA LATERAL (RL)	1202005	VAR02
07-13	HORQUILLA INFERIOR (L)	1502027	HOR04
07-13	HORQUILLA INFERIOR (R)	1502028	HOR04
07-13	HORQUILLA SUPERIOR (L)	1502025	HOR04
07-13	HORQUILLA SUPERIOR (R)	1502026	HOR04
07-13	TERMINAL EXTERIOR (RL)	1102004	TER02

BMW

X5

AÑO	DESCRIPCIÓN	SKU	#PÁG
07-13	TERMINAL INTERIOR	1302005	TER19
07-13	TORNILLO ESTABILIZADOR DELANTERO (L)	2102021	TOR03
07-13	TORNILLO ESTABILIZADOR DELANTERO (R)	2102020	TOR03
07-18	HORQUILLA INFERIOR CURVA (L)	1502023	HOR04
07-18	HORQUILLA INFERIOR CURVA (R)	1502024	HOR04
07-18	TORNILLO ESTABILIZADOR TRASERO	2102022	TOR03
14-18	TERMINAL EXTERIOR (L)	1102015	TER02
14-18	TERMINAL EXTERIOR (R)	1102016	TER02
14-18	TERMINAL INTERIOR	1302013	TER20

X6

AÑO	DESCRIPCIÓN	SKU	#PÁG
08-19	TIRANTE TRASERO (L)	1502037	TIR02
08-19	TIRANTE TRASERO (R)	1502036	TIR02
09-14	TERMINAL EXTERIOR (RL)	1102004	TER02
09-14	TERMINAL INTERIOR	1302005	TER19
09-19	HORQUILLA INFERIOR (L)	1502027	HOR04
09-19	HORQUILLA INFERIOR (R)	1502028	HOR04
09-19	HORQUILLA INFERIOR CURVA (L)	1502023	HOR04
09-19	HORQUILLA INFERIOR CURVA (R)	1502024	HOR04
09-19	HORQUILLA SUPERIOR (L)	1502025	HOR04
09-19	HORQUILLA SUPERIOR (R)	1502026	HOR04
09-19	TORNILLO ESTABILIZADOR DELANTERO (L)	2102021	TOR03
09-19	TORNILLO ESTABILIZADOR DELANTERO (R)	2102020	TOR03
09-19	TORNILLO ESTABILIZADOR TRASERO	2102022	TOR03
14-19	TERMINAL INTERIOR	1302013	TER20

Z3

AÑO	DESCRIPCIÓN	SKU	#PÁG
96-02	BALERO DOBLE TRASERO [MEDIDAS 75 X 42 X 37]	2202001	BA02
96-02	BASE AMORTIGUADOR DELANTERO	2502002	BAS02
96-02	BUJE INFERIOR	1402002	BUJ02
96-02	HORQUILLA INFERIOR (L)	31121140957	HOR44
96-02	HORQUILLA INFERIOR (R)	31121140958	HOR44
96-02	MAZA DELANTERA [C/ABS]	2302001	MAZ02
96-02	RÓTULA INFERIOR PERNO CORTO [PERNO CORTO]	31121140398	ROT13

Z3

AÑO	DESCRIPCIÓN	SKU	#PÁG
96-02	RÓTULA INFERIOR PERNO LARGO	31121139131	ROT13
96-02	TERMINAL INTERIOR	1302003	TER19
96-02	TORNILLO ESTABILIZADOR	2102001	TOR02
96-02	VARILLA LATERAL (L)	32111139315	VAR05
96-02	VARILLA LATERAL (R)	32111139316	VAR05

Z4

AÑO	DESCRIPCIÓN	SKU	#PÁG
03-05	RÓTULA INFERIOR PERNO LARGO	31121139131	ROT13
03-09	BASE AMORTIGUADOR DELANTERO	2502003	BAS02
03-09	BASE AMORTIGUADOR TRASERO	2502001	BAS02
03-09	BUJE INFERIOR	31126754899-L	BUJ36
03-09	BUJE INFERIOR	31126754900-R	BUJ36
03-09	BUJE TRASERO EXTERIOR	1402006	BUJ03
03-09	BUJE TRASERO INTERIOR	1402005	BUJ03
03-09	HORQUILLA INFERIOR (L)	31126758519	HOR44
03-09	HORQUILLA INFERIOR (R)	31126758520	HOR44
03-09	MAZA DELANTERA	2302001	MAZ02
03-09	RESORTE DELANTERO [320--325]	1802001	RES02
03-09	TERMINAL INTERIOR	1302003	TER19
03-09	TORNILLO ESTABILIZADOR	2102002	TOR02
03-09	TORNILLO ESTABILIZADOR TRASERO	2102016	TOR03
03-09	VARILLA DIRECCIÓN [L]	1202001	VAR02
03-09	VARILLA DIRECCIÓN [R]	1202002	VAR02
03-15	BALERO DOBLE TRASERO [MEDIDAS 75 X 42 X 37]	2202001	BA02
10-15	BASE AMORTIGUADOR DELANTERO	2502008	BAS02
10-15	BRAZO DELANTERO INFERIOR ANTERIOR (L)	1502010	HOR03
10-15	BRAZO DELANTERO INFERIOR ANTERIOR (R)	1502016	HOR04
10-15	BRAZO DELANTERO INFERIOR POSTERIOR (L)	1502009	HOR03
10-15	BRAZO DELANTERO INFERIOR POSTERIOR (R)	1502015	HOR03
10-15	BUJE INFERIOR CHICO	1402007	BUJ03
10-15	MAZA DELANTERA	2302006	MAZ02
10-15	MAZA TRASERA	2302002	MAZ02
10-15	TERMINAL EXTERIOR (L)	1102011	TER02
10-15	TERMINAL EXTERIOR (R)	1102012	TER02
10-15	TERMINAL INTERIOR [247 MM, TRW]	1302008	TER19

● HASTA AGOTAR EXISTENCIAS

BMW

Z4

AÑO	DESCRIPCIÓN	SKU	#PÁG
10-15	TERMINAL INTERIOR [256 MM, ZF]	1302009	TER19
10-15	TORNILLO ESTABILIZADOR DELANTERO (L)	2102015	TOR02
10-15	TORNILLO ESTABILIZADOR DELANTERO (R)	2102014	TOR02
10-15	TORNILLO ESTABILIZADOR TRASERO	2102010	TOR02
10-15	VARILLA LATERAL (L) [DIRECCIÓN ZF]	1202007	VAR02
10-15	VARILLA LATERAL (R) [DIRECCIÓN ZF]	1202006	VAR02

BUICK

ALLURE

AÑO	DESCRIPCIÓN	SKU	#PÁG
05-05	MAZA TRASERA [SIN ABS]	2303025	MAZ03
05-09	AMORTIGUADOR DELANTERO GAS	7000088	AMM05
05-09	AMORTIGUADOR TRASERO GAS [Lmax: 393 Lmin: 590 Carrera: 197]	7000292	AMM14
05-09	BASE AMORTIGUADOR DELANTERO	K-6521	BAS15
05-09	BUJE FLOTANTE	1403005	BUJ03
05-09	BUJE INFERIOR GRANDE (2) [FÁCIL INSTALACIÓN]	1403090	BUJ07
05-09	BUJE REDONDO	1403006	BUJ03
05-09	MAZA DELANTERA	GM5477	MAZ18
05-09	MAZA TRASERA 5 BIRLOS CON ABS [CON ABS]	2303001	MAZ02
05-09	RÓTULA INFERIOR	K-5331	ROT16
05-09	TERMINAL DIRECCIÓN	ES-3459	TER46
05-09	TERMINAL INTERIOR	EV-195	TER51
05-09	TORNILLO ESTABILIZADOR	2103015	TOR04
05-09	TORNILLO ESTABILIZADOR TRASERO	2103048	TOR05
10-10	MAZA DELANTERA	2303048	MAZ04
10-11	AMORTIGUADOR DELANTERO GAS (L)	7000625	AMM27
10-11	AMORTIGUADOR DELANTERO GAS (R)	7000626	AMM27
10-11	AMORTIGUADOR TRASERO	7000569	AMM25
10-11	BASE AMORTIGUADOR DELANTERO [DIÁMETRO INT 16.2 MM]	2503032	BAS04
10-11	BASE AMORTIGUADOR DELANTERO	2503033	BAS04
10-11	HORQUILLA INFERIOR (L)	1503063	HOR07
10-11	HORQUILLA INFERIOR (R)	1503062	HOR07
10-11	TERMINAL EXTERIOR	1103028	TER04
10-11	TORNILLO ESTABILIZADOR DELANTERO	2103033	TOR05

CENTURY

AÑO	DESCRIPCIÓN	SKU	#PÁG
85-89	BUJES VARILLA DIRECCION [FÁCIL INSTALACIÓN]	K-6531	BUJ44
91-96	BUJES VARILLA DIRECCION [FÁCIL INSTALACIÓN]	K-6531	BUJ44
97-05	AMORTIGUADOR DELANTERO GAS	7000088	AMM05
97-05	AMORTIGUADOR TRASERO GAS [Lmax: 393 Lmin: 590 Carrera: 197]	7000292	AMM14
97-05	BASE AMORTIGUADOR DELANTERO	K-6521	BAS15

● HASTA AGOTAR EXISTENCIAS

CENTURY

AÑO	DESCRIPCIÓN	SKU	#PÁG
97-05	BUJE FLOTANTE	1403005	BUJ03
97-05	BUJE INFERIOR GRANDE (2) [FÁCIL INSTALACIÓN]	1403090	BUJ07
97-05	BUJE INFERIOR TRASERO (2)	1403030	BUJ04
97-05	BUJE REDONDO	1403006	BUJ03
97-05	GOMAS CAJA DIRECCIÓN	K-6349	BUJ44
97-05	HORQUILLA INFERIOR	10300977-L	HOR02
97-05	HORQUILLA INFERIOR	10300978-R	HOR02
97-05	MAZA DELANTERA	GM5477	MAZ18
97-05	MAZA TRASERA 5 BIRLOS CON ABS [CON ABS]	2303001	MAZ02
97-05	RÓTULA INFERIOR	K-5331	ROT16
97-05	TERMINAL DIRECCIÓN	ES-3459	TER46
97-05	TERMINAL INTERIOR	EV-195	TER51
97-05	TORNILLO ESTABILIZADOR	2103015	TOR04
97-05	TORNILLO ESTABILIZADOR TRASERO	2103048	TOR05
04-05	MAZA TRASERA [SIN ABS]	2303025	MAZ03

ELECTRA

AÑO	DESCRIPCIÓN	SKU	#PÁG
85-99	BASE AMORTIGUADOR TRASERO	K-6404	BAS14
85-99	BUJE INFERIOR (2)	K-6285-A	BUJ44
85-99	MAZA DELANTERA	GM0003	MAZ17
85-99	RÓTULA INFERIOR	K-5295	ROT16
85-99	RÓTULA INFERIOR TRASERA	K-5297	ROT16
85-99	TERMINAL DIRECCIÓN	ES-2261-RL	TER39
85-99	TERMINAL INTERIOR	EV-116	TER50
85-99	TORNILLO ESTABILIZADOR	K-8511	TOR25
91-96	BASE AMORTIGUADOR DELANTERO	K-6444	BAS15

ENCLAVE

AÑO	DESCRIPCIÓN	SKU	#PÁG
08-12	AMORTIGUADOR DELANTERO GAS	7000460	AMM20
08-17	AMORTIGUADOR TRASERO GAS	7000461	AMM21
08-17	BASE AMORTIGUADOR DELANTERO	2503023	BAS03
08-17	BRAZO LATERAL TRASERO	1503077	HOR08
08-17	BRAZO SUPERIOR TRASERO (L)	1503079	HOR08
08-17	BRAZO SUPERIOR TRASERO (R)	1503078	HOR08
08-17	BUJE INFERIOR CHICO	1403061	BUJ05

BUICK

ENCLAVE

AÑO	DESCRIPCIÓN	SKU	#PÁG
08-17	BUJE INFERIOR GRANDE	1403077	BUJ06
08-17	GOMA VARILLA ESTABILIZADORA DELANTERA	1403072	BUJ06
08-17	HORQUILLA INFERIOR (L)	1503041	HOR07
08-17	HORQUILLA INFERIOR (R)	1503042	HOR07
08-17	MAZA DELANTERA Y TRASERA	2303050	MAZ04
08-17	RESORTE DELANTERO	1803049	RES04
08-17	RESORTE TRASERO	1803050	RES04
08-17	RÓTULA INFERIOR	1003010	ROT02
08-17	TERMINAL EXTERIOR	1103035	TER04
08-17	TERMINAL INTERIOR	1303023	TER21
08-17	TIRANTE SUPERIOR TRASERO	1503072	HOR08
08-17	TORNILLO ESTABILIZADOR DELANTERO	2103031	TOR05
08-17	TORNILLO ESTABILIZADOR TRASERO	2103039	TOR05

ENCORE

AÑO	DESCRIPCIÓN	SKU	#PÁG
13-20	AMORTIGUADOR DELANTERO GAS (L)	7000433	AMM19
13-20	AMORTIGUADOR DELANTERO GAS (R)	7000434	AMM19
13-20	AMORTIGUADOR TRASERO GAS	7000435	AMM19
14-20	BALERO DOBLE DELANTERO [MEDIDAS 78 X 40 X 40 ABS]	2203004	BA02
14-20	BASE AMORTIGUADOR DELANTERO	2503031	BAS04
14-20	BASE AMORTIGUADOR TRASERO	2503036	BAS04
14-20	BUJE INFERIOR CHICO	1403096	BUJ07
14-20	BUJE INFERIOR GRANDE	1403095	BUJ07
14-20	HORQUILLA INFERIOR (L)	1503085	HOR08
14-20	HORQUILLA INFERIOR (R)	1503084	HOR08
14-20	MAZA DELANTERA	2303041	MAZ03
14-20	MAZA DELANTERA [4 BIRLOS]	2303047	MAZ04
14-20	MAZA TRASERA	2303046	MAZ04
14-20	REBOTE Y CUBREPOLVO DELANTERO (2)	2503026	BAS03
14-20	ROTULA INFERIOR	1003015	ROT02
14-20	TERMINAL EXTERIOR [HIDRAULICA]	1103033	TER04
14-20	TERMINAL EXTERIOR [DIRECCIÓN ELÉCTRICA]	1103036	TER04
14-20	TERMINAL INTERIOR [DIRECCIÓN ELÉCTRICA]	1303036	TER21

● HASTA AGOTAR EXISTENCIAS

ENCORE

AÑO	DESCRIPCIÓN	SKU	#PÁG
14-20	TORNILLO ESTABILIZADOR DELANTERO (L)	2103019	TOR04
14-20	TORNILLO ESTABILIZADOR DELANTERO (R)	2103020	TOR04
17-21	CUBREPOLVOS [LADO CAJA]	CV-553-K	MCH04
17-21	JUNTA HOMOCINETICA EXTERIOR [LADO RUEDA, INT. 23, EXT.25]	CV-550	JHM12

ENVISION

AÑO	DESCRIPCIÓN	SKU	#PÁG
17-19	TERMINAL EXTERIOR	1103019	TER03

LACROSSE

AÑO	DESCRIPCIÓN	SKU	#PÁG
05-05	MAZA TRASERA [SIN ABS]	2303025	MAZ03
05-07	TORNILLO ESTABILIZADOR	2103015	TOR04
05-09	AMORTIGUADOR DELANTERO GAS	7000088	AMM05
05-09	AMORTIGUADOR TRASERO GAS [Lmax: 393 Lmin: 590 Carrera: 197]	7000292	AMM14
05-09	BASE AMORTIGUADOR DELANTERO	K-6521	BAS15
05-09	BUJE FLOTANTE	1403005	BUJ03
05-09	BUJE INFERIOR GRANDE (2) [FÁCIL INSTALACIÓN]	1403090	BUJ07
05-09	BUJE INFERIOR TRASERO (2)	1403030	BUJ04
05-09	BUJE REDONDO	1403006	BUJ03
05-09	HORQUILLA INFERIOR	10300977-L	HOR02
05-09	HORQUILLA INFERIOR	10300978-R	HOR02
05-09	MAZA DELANTERA	GM5477	MAZ18
05-09	MAZA TRASERA 5 BIRLOS CON ABS [CON ABS]	2303001	MAZ02
05-09	RESORTE DELANTERO	1803026	RES03
05-09	RÓTULA INFERIOR	K-5331	ROT16
05-09	TERMINAL DIRECCIÓN	ES-3459	TER46
05-09	TERMINAL INTERIOR	EV-195	TER51
05-09	TORNILLO ESTABILIZADOR TRASERO	2103048	TOR05
08-09	TORNILLO ESTABILIZADOR	2103018	TOR04
10-12	TORNILLO ESTABILIZADOR DELANTERO	2103033	TOR05
10-14	AMORTIGUADOR DELANTERO GAS (L)	7000625	AMM27
10-14	AMORTIGUADOR DELANTERO GAS (R)	7000626	AMM27
10-14	AMORTIGUADOR TRASERO [EXCEPTO SPORT]	7000569	AMM25

BUICK

LACROSSE

AÑO	DESCRIPCIÓN	SKU	#PÁG
10-14	BASE AMORTIGUADOR DELANTERO [DIÁMETRO INT 16.2 MM]	2503032	BAS04
10-14	BASE AMORTIGUADOR DELANTERO	2503033	BAS04
10-14	HORQUILLA INFERIOR (L)	1503063	HOR07
10-14	HORQUILLA INFERIOR (R)	1503062	HOR07
10-14	MAZA DELANTERA	2303048	MAZ04
10-14	TERMINAL EXTERIOR [SIN PAQUETE PERFORMANCE]	1103028	TER04
10-14	TERMINAL INTERIOR [2.4 LTS.]	1303028	TER21
10-14	TORNILLO ESTABILIZADOR TRASERO	2103047	TOR05
10-16	MAZA DELANTERA	2303048	MAZ04
13-14	TORNILLO ESTABILIZADOR DELANTERO	2103049	TOR05

LE SABRE

AÑO	DESCRIPCIÓN	SKU	#PÁG
85-99	BASE AMORTIGUADOR TRASERO	K-6404	BAS14
85-99	BUJE INFERIOR (2)	K-6285-A	BUJ44
85-99	MAZA DELANTERA	GM0003	MAZ17
85-99	RÓTULA INFERIOR	K-5295	ROT16
85-99	RÓTULA INFERIOR TRASERA	K-5297	ROT16
85-99	TERMINAL DIRECCIÓN	ES-2261-RL	TER39
85-99	TERMINAL INTERIOR	EV-116	TER50
85-05	SOPORTE DE TRANSMISIÓN FRONTAL (L)	2903200	SOP08
85-05	TORNILLO ESTABILIZADOR	K-8511	TOR25
91-96	BASE AMORTIGUADOR DELANTERO	K-6444	BAS14
91-99	MAZA DELANTERA CON ABS	GM0008	MAZ17
92-93	SOPORTE DE TRANSMISIÓN TRASERO (L)	2908135	SOP20
00-05	MAZA DELANTERA	GM5477	MAZ18
00-05	MAZA TRASERA CON ABS	GM0009	MAZ17
00-05	RÓTULA INFERIOR	K-5333	ROT16
00-05	SOPORTE DE MOTOR FRONTAL (R)	2903013	SOP02
00-05	SOPORTE DE TRANSMISIÓN FRONTAL (L)	2903201	SOP08
00-05	TERMINAL DIRECCIÓN	ES-3452	TER45
00-05	TERMINAL INTERIOR [CON ASISTENCIA VARIABLE]	EV-195	TER51
00-05	TERMINAL INTERIOR [SIN ASISTENCIA VARIABLE]	EV-260	TER53

LUCERNE

AÑO	DESCRIPCIÓN	SKU	#PÁG
06-11	MAZA DELANTERA	GM5477	MAZ18
06-11	MAZA TRASERA CON ABS	GM0009	MAZ17
06-11	TERMINAL DIRECCIÓN	ES-3452	TER45
06-11	TERMINAL INTERIOR	EV-260	TER53
06-11	TORNILLO ESTABILIZADOR	K-8511	TOR25

PARK AVENUE

AÑO	DESCRIPCIÓN	SKU	#PÁG
85-96	BASE AMORTIGUADOR TRASERO	K-6404	BAS14
85-96	BUJE INFERIOR (2)	K-6285-A	BUJ44
85-96	RÓTULA INFERIOR	K-5295	ROT16
85-96	RÓTULA INFERIOR TRASERA	K-5297	ROT16
85-96	TERMINAL DIRECCIÓN	ES-2261-RL	TER39
85-96	TERMINAL INTERIOR	EV-116	TER50
91-96	BASE AMORTIGUADOR DELANTERO	K-6444	BAS14
91-96	MAZA DELANTERA CON ABS	GM0008	MAZ17
91-05	TORNILLO ESTABILIZADOR	K-8511	TOR25
92-93	SOPORTE DE TRANSMISIÓN TRASERO (L)	2908135	SOP20
94-96	SOPORTE DE TRANSMISIÓN FRONTAL (L)	2903200	SOP08
97-05	MAZA DELANTERA	GM5477	MAZ18
97-05	MAZA TRASERA CON ABS	GM0009	MAZ17
97-05	RÓTULA INFERIOR	K-5333	ROT16
97-05	TERMINAL DIRECCIÓN	ES-3452	TER45
97-05	TERMINAL INTERIOR [CON ASISTENCIA VARIABLE]	EV-195	TER51
97-05	TERMINAL INTERIOR [SIN ASISTENCIA VARIABLE]	EV-260	TER53
99-05	SOPORTE DE TRANSMISIÓN FRONTAL (L)	2903201	SOP08
00-05	SOPORTE DE MOTOR FRONTAL (R)	2903013	SOP02

REATA

AÑO	DESCRIPCIÓN	SKU	#PÁG
79-85	COPLÉ DIRECCIÓN	ES-500-S	TER49
79-85	RÓTULA INFERIOR	K-5269	ROT16
79-85	RÓTULA SUPERIOR	K-5208	ROT16
79-85	TERMINAL DIRECCIÓN	ES-2072-RL	TER37
86-91	TERMINAL DIRECCIÓN	ES-2907-RL	TER41
86-91	TERMINAL INTERIOR	EV-116	TER50
86-96	RÓTULA INFERIOR •	K-5303	ROT16
86-96	TORNILLO ESTABILIZADOR	K-8511	TOR25
92-96	TERMINAL DIRECCIÓN	ES-2111-RL	TER38

• HASTA AGOTAR EXISTENCIAS

BUICK

REATA

AÑO	DESCRIPCIÓN	SKU	#PÁG
92-96	TERMINAL INTERIOR	EV-195	TER51
97-99	RÓTULA INFERIOR	K-5333	ROT16
97-99	TERMINAL DIRECCIÓN	ES-3452	TER45
97-99	TERMINAL INTERIOR	EV-260	TER53

REGAL

AÑO	DESCRIPCIÓN	SKU	#PÁG
88-96	BASE AMORTIGUADOR DELANTERO	K-6410	BAS14
88-96	BASE AMORTIGUADOR TRASERO	K-6394	BAS14
88-96	BUJE INFERIOR (2)	K-6364-A	BUJ44
88-96	MAZA DELANTERA	GM0015	MAZ17
88-96	MAZA TRASERA CON ABS	GM2004	MAZ17
88-96	RESORTE DELANTERO	CC-654	RES20
88-96	RÓTULA INFERIOR	K-5301	ROT16
88-96	SOPORTE DE MOTOR BARRA DE TORSIÓN FRONTAL	2903039	SOP03
88-96	SOPORTE DE MOTOR FRONTAL (R)	SM2660-H	SOP40
88-96	SOPORTE DE TRANSMISIÓN [TRANSMISIÓN AUTOMÁTICA]	2903087	SOP04
88-96	TERMINAL DIRECCIÓN	ES-2912-RL	TER41
88-04	GOMAS CAJA DIRECCIÓN	K-6349	BUJ44
88-04	TERMINAL INTERIOR	EV-195	TER51
97-04	AMORTIGUADOR DELANTERO GAS	7000088	AMM05
97-04	AMORTIGUADOR TRASERO GAS [Lmax: 393 Lmin: 590 Carrera: 197]	7000292	AMM14
97-04	BASE AMORTIGUADOR DELANTERO	K-6521	BAS15
97-04	BUJE FLOTANTE	1403005	BUJ03
97-04	BUJE INFERIOR GRANDE (2) [FÁCIL INSTALACIÓN]	1403090	BUJ07
97-04	BUJE REDONDO	1403006	BUJ03
97-04	HORQUILLA INFERIOR	10300977-L	HOR02
97-04	HORQUILLA INFERIOR	10300978-R	HOR02
97-04	MAZA DELANTERA	GM5477	MAZ18
97-04	MAZA TRASERA 5 BIRLOS CON ABS [CON ABS]	2303001	MAZ02
97-04	RÓTULA INFERIOR	K-5331	ROT16
97-04	TERMINAL DIRECCIÓN	ES-3459	TER46
97-04	TORNILLO ESTABILIZADOR	2103015	TOR04
97-04	TORNILLO ESTABILIZADOR TRASERO	2103048	TOR05
03-04	MAZA TRASERA [SIN ABS]	2303025	MAZ03

REGAL

AÑO	DESCRIPCIÓN	SKU	#PÁG
11-12	TORNILLO ESTABILIZADOR DELANTERO	2103033	TOR05
11-15	BASE AMORTIGUADOR DELANTERO [DIÁMETRO INT 16.2 MM]	2503032	BAS04
11-15	BASE AMORTIGUADOR DELANTERO	2503033	BAS04
11-15	HORQUILLA INFERIOR (L)	1503063	HOR07
11-15	HORQUILLA INFERIOR (R)	1503062	HOR07
11-15	MAZA DELANTERA	2303048	MAZ04
11-15	TERMINAL EXTERIOR	1103028	TER04
11-15	TERMINAL INTERIOR [2.4 LTS.]	1303028	TER21
11-15	TORNILLO ESTABILIZADOR DELANTERO [2013-2015]	2103049	TOR05
11-17	MAZA DELANTERA	2303048	MAZ04
12-17	TORNILLO ESTABILIZADOR TRASERO	2103047	TOR05

RENDEZVOUS

AÑO	DESCRIPCIÓN	SKU	#PÁG
02-07	BASE AMORTIGUADOR DELANTERO	K-6521	BAS15
02-07	BUJE FLOTANTE	1403005	BUJ03
02-07	BUJE INFERIOR GRANDE (2) [FÁCIL INSTALACIÓN]	1403090	BUJ07
02-07	BUJE REDONDO [CHICO]	1403006	BUJ03
02-07	HORQUILLA INFERIOR	10318097-L	HOR02
02-07	HORQUILLA INFERIOR	10318098-R	HOR02
02-07	MAZA DELANTERA	GM5477	MAZ18
02-07	RESORTE DELANTERO	1803009	RES02
02-07	RESORTE TRASERO [REFORZADO]	1803007	RES02
02-07	RÓTULA INFERIOR	K-5331	ROT16
02-07	SOPORTE DE MOTOR FRONTAL (RL)	2903117	SOP05
02-07	TERMINAL DIRECCIÓN	ES-3455-RL	TER46
02-07	TERMINAL INTERIOR	EV-260	TER53
02-07	TORNILLO ESTABILIZADOR	2103015	TOR04

RIVIERA

AÑO	DESCRIPCIÓN	SKU	#PÁG
79-85	COPELE DIRECCIÓN	ES-500-S	TER49
79-85	RÓTULA INFERIOR	K-5269	ROT16
79-85	RÓTULA SUPERIOR	K-5208	ROT16
79-85	TERMINAL DIRECCIÓN	ES-2072-RL	TER37
79-99	TORNILLO ESTABILIZADOR	K-8511	TOR25
86-91	TERMINAL DIRECCIÓN	ES-2907-RL	TER41

BUICK

RIVIERA

AÑO	DESCRIPCIÓN	SKU	#PÁG
86-91	TERMINAL INTERIOR	EV-116	TER50
86-96	RÓTULA INFERIOR ●	K-5303	ROT16
91-99	MAZA TRASERA CON ABS	GM0009	MAZ17
92-96	MAZA DELANTERA CON ABS	GM0008	MAZ17
92-96	TERMINAL DIRECCIÓN	ES-2111-RL	TER38
92-96	TERMINAL INTERIOR	EV-195	TER51
95-99	GOMAS CAJA DIRECCIÓN	K-6349	BUJ44
97-99	MAZA DELANTERA	GM5477	MAZ18
97-99	RÓTULA INFERIOR	K-5333	ROT16
97-99	TERMINAL DIRECCIÓN	ES-3452	TER45
97-99	TERMINAL INTERIOR	EV-260	TER53

SKYHAWK

AÑO	DESCRIPCIÓN	SKU	#PÁG
82-86	BUJE INFERIOR (2)	K-6284	BUJ43
82-89	BASE AMORTIGUADOR DELANTERO	K-6373	BAS14
82-89	BASE AMORTIGUADOR TRASERO	K-6353	BAS14
82-89	BUJE EJE TRASERO	K-6288	BUJ44
82-89	BUJE INFERIOR (2) [FÁCIL INSTALACIÓN]	1403037	BUJ04
82-89	BUJE VARILLA DIRECCIÓN	EV-119	BUJ41
82-89	BUJES VARILLA DIRECCION [FÁCIL INSTALACIÓN]	K-6531	BUJ44
82-89	COPLÉ DIRECCIÓN ●	ES-3088-S	TER42
82-89	HORQUILLA INFERIOR	22548677-L	HOR44
82-89	HORQUILLA INFERIOR	22548678-R	HOR44
82-89	JUNTA LADO RUEDA [EXT 34 INT 29 AMERICANO]	CV-404	JHM07
82-89	MAZA TRASERA	GM6906	MAZ18
82-89	RÓTULA INFERIOR	K-5273	ROT16
82-89	SOPORTE DE MOTOR [BARRA DE TORSIÓN TRASERA Y FRONTAL, AMORTIGUADOR LONGITUDINAL]	2903032	SOP02
82-89	SOPORTE DE MOTOR FRONTAL (R) [TRANSMISIÓN STANDARD, CON AIRE ACONDICIONADO]	2903077	SOP04
82-89	TERMINAL DIRECCIÓN	ES-2216-R	TER38
82-89	TERMINAL DIRECCIÓN	ES-2217-R	TER39
82-89	TERMINAL DIRECCIÓN [R]	ES-3371	TER44
82-89	TERMINAL DIRECCIÓN [L]	ES-3372-R	TER44
82-89	TORNILLO ESTABILIZADOR	K-5252	TOR25
82-89	TORNILLO ESTABILIZADOR	K-5254	TOR25
84-89	MAZA DELANTERA	GM0004	MAZ17
87-89	BUJE INFERIOR (2)	K-6351	BUJ44

● HASTA AGOTAR EXISTENCIAS

SKYLARK

AÑO	DESCRIPCIÓN	SKU	#PÁG
80-85	BASE AMORTIGUADOR DELANTERO	K-6446	BAS14
80-85	BUJE HORQUILLA TRASERA	K-5274	BUJ43
80-85	MAZA DELANTERA	GM0002	MAZ17
80-85	RÓTULA INFERIOR	K-5263	ROT16
80-85	SOPORTE DE MOTOR FRONTAL HIDRÁULICO [TORSIÓN]	2903029	SOP02
80-85	SOPORTE DE TRANSMISIÓN FRONTAL (L)	2903027	SOP02
80-85	SOPORTE DE TRANSMISIÓN TRASERO (L)	2903028	SOP02
80-85	TERMINAL DIRECCIÓN	ES-2111-RL	TER38
80-85	TERMINAL INTERIOR	EV-116	TER50
80-91	MAZA TRASERA	GM6906	MAZ18
80-98	BASE AMORTIGUADOR TRASERO	K-6353	BAS14
82-84	SOPORTE DE MOTOR FRONTAL (R) [2.5 LTS Y 2.8 LTS]	2903026	SOP02
82-85	BUJE INFERIOR (2)	K-6271	BUJ43
82-85	SOPORTE DE MOTOR (R) [1.8 LTS.]	2903078	SOP04
84-85	SOPORTE DE MOTOR FRONTAL (R) (Y/O (L) SEGÚN EL CASO) [HIDRÁULICO 2.5 LTS Y 2.8 LTS.]	2903190	SOP08
84-85	SOPORTE DE TRANSMISIÓN [2.5 LTS.]	2903080	SOP04
85-85	AMORTIGUADOR DELANTERO HIDRÁULICO	7000382	AMM17
85-85	SOPORTE DE MOTOR FRONTAL (R) [2.5 LTS-2.8 LTS SÓLIDO]	2903030	SOP02
86-86	BUJE INFERIOR (2)	K-6284	BUJ43
86-91	BASE AMORTIGUADOR DELANTERO	K-6373	BAS14
86-96	RÓTULA INFERIOR	K-5273	ROT16
86-98	BUJE EJE TRASERO	K-6288	BUJ44
86-98	BUJE INFERIOR (2) [FÁCIL INSTALACIÓN]	1403037	BUJ04
86-98	BUJE VARILLA DIRECCIÓN	EV-119	BUJ41
86-98	COPLÉ DIRECCIÓN ●	ES-3088-S	TER42
86-98	MAZA DELANTERA	GM0004	MAZ17
86-98	REPUESTO DE SOPORTE DE TRANSMISIÓN	SM2820-R	SOP40
86-98	SOPORTE DE MOTOR FRONTAL (R)	2903110	SOP05
86-98	TERMINAL DIRECCIÓN	ES-2216-R	TER38
86-98	TERMINAL DIRECCIÓN	ES-2217-R	TER39
86-98	TERMINAL DIRECCIÓN [R]	ES-3371	TER44
86-98	TERMINAL DIRECCIÓN [L]	ES-3372-R	TER44
86-98	TORNILLO ESTABILIZADOR	K-5252	TOR25

BUICK

SKYLARK

AÑO	DESCRIPCIÓN	SKU	#PÁG
87-93	BUJE INFERIOR (2)	K-6351	BUJ44
91-95	HORQUILLA INFERIOR	22548677-L	HOR44
91-95	HORQUILLA INFERIOR	22548678-R	HOR44
91-95	HORQUILLA INFERIOR (L)	1503025	HOR06
91-95	HORQUILLA INFERIOR (R)	1503024	HOR06
91-95	SOPORTE DE MOTOR FRONTAL HIDRAULICO [TORSIÓN FRONTAL]	2903098	SOP05
91-95	SOPORTE DE TRANSMISIÓN [TRANSMISIÓN AUTOMÁTICA]	2903093	SOP04
91-95	TORNILLO ESTABILIZADOR	K-6600	TOR25
91-98	MAZA TRASERA CON ABS [ABS]	GM0013	MAZ17
92-98	BASE AMORTIGUADOR DELANTERO	K-6442	BAS14
94-98	BUJE INFERIOR (2)	K-6620	BUJ44
97-98	RÓTULA INFERIOR [K-6527 EQ]	K-5273/95	ROT16

SOMERSET

AÑO	DESCRIPCIÓN	SKU	#PÁG
85-87	BASE AMORTIGUADOR DELANTERO	K-6373	BAS14
85-87	BASE AMORTIGUADOR TRASERO	K-6353	BAS14
85-87	BUJE EJE TRASERO	K-6288	BUJ44
85-87	BUJE INFERIOR (2) [FÁCIL INSTALACIÓN]	1403037	BUJ04
85-87	BUJE VARILLA DIRECCIÓN	EV-119	BUJ41
85-87	COPEL DIRECCIÓN ●	ES-3088-S	TER42
85-87	RÓTULA INFERIOR	K-5273	ROT16
85-87	TERMINAL DIRECCIÓN	ES-2216-R	TER38
85-87	TERMINAL DIRECCIÓN	ES-2217-R	TER39
85-87	TERMINAL DIRECCIÓN [R]	ES-3371	TER44
85-87	TERMINAL DIRECCIÓN [L]	ES-3372-R	TER44
86-86	BUJE INFERIOR (2)	K-6284	BUJ43
86-87	MAZA DELANTERA	GM0004	MAZ17
86-87	MAZA TRASERA	GM6906	MAZ18
87-87	BUJE INFERIOR (2)	K-6351	BUJ44

TERRAZA

AÑO	DESCRIPCIÓN	SKU	#PÁG
05-05	MAZA DELANTERA	GM5477	MAZ18
05-05	MAZA TRASERA 5 BIRLOS CON ABS [CON ABS]	2303001	MAZ02
05-07	AMORTIGUADOR TRASERO GAS [EXCEPTO SUSPENSIÓN AIRE]	7000064	AMM04

TERRAZA

AÑO	DESCRIPCIÓN	SKU	#PÁG
05-07	BASE AMORTIGUADOR DELANTERO	K-6521	BAS15
05-07	BUJE FLOTANTE	1403005	BUJ03
05-07	BUJE INFERIOR GRANDE (2) [FÁCIL INSTALACIÓN]	1403090	BUJ07
05-07	BUJE REDONDO [CHICO]	1403006	BUJ03
05-07	HORQUILLA INFERIOR	10318097-L	HOR02
05-07	HORQUILLA INFERIOR	10318098-R	HOR02
05-07	RESORTE DELANTERO	1803009	RES02
05-07	RESORTE TRASERO [REFORZADO]	1803007	RES02
05-07	RÓTULA INFERIOR	K-5331	ROT16
05-07	SOPORTE DE MOTOR FRONTAL (RL)	2903117	SOP05
05-07	TERMINAL DIRECCIÓN	ES-3455-RL	TER46
05-07	TERMINAL INTERIOR	EV-260	TER53
05-07	TORNILLO ESTABILIZADOR [4 X 4]	2103015	TOR04
05-07	TORNILLO ESTABILIZADOR	2103018	TOR04
06-07	MAZA DELANTERA	2303029	MAZ03

VERANO

AÑO	DESCRIPCIÓN	SKU	#PÁG
12-12	AMORTIGUADOR DELANTERO GAS (L)	7000445	AMM20
12-12	AMORTIGUADOR DELANTERO GAS (R)	7000444	AMM20
12-15	BASE AMORTIGUADOR DELANTERO	2503031	BAS04
12-15	BUJE INFERIOR CHICO	1403089	BUJ07
12-15	BUJE INFERIOR GRANDE	1403088	BUJ07
12-15	HORQUILLA INFERIOR (L)	1503039	HOR06
12-15	HORQUILLA INFERIOR (R)	1503040	HOR06
12-15	REBOTE Y CUBREPOLVO DELANTERO (2)	2503026	BAS03
12-15	TERMINAL EXTERIOR	1103028	TER04
12-15	TERMINAL INTERIOR [EXCEPTO RIN 18"]	1303025	TER21
12-15	TORNILLO ESTABILIZADOR DELANTERO	2103033	TOR05
13-15	AMORTIGUADOR DELANTERO GAS (L)	7000447	AMM20
13-15	AMORTIGUADOR DELANTERO GAS (R)	7000448	AMM20

CADILLAC

ALLANTE

AÑO	DESCRIPCIÓN	SKU	#PÁG
91-91	TERMINAL DIRECCIÓN	ES-2907-RL	TER41
91-91	TERMINAL INTERIOR	EV-116	TER50
91-92	MAZA TRASERA CON ABS	GM0009	MAZ17
91-93	RÓTULA INFERIOR •	K-5303	ROT16
91-93	TERMINAL INTERIOR	EV-195	TER51
92-93	TERMINAL DIRECCIÓN	ES-2111-RL	TER38
93-93	BARRA DE TORSION FRONTAL IZQUIERDO [4.6 LTS]	2903006	SOP02
93-93	MAZA DELANTERA CON ABS	GM0008	MAZ17

BLS

AÑO	DESCRIPCIÓN	SKU	#PÁG
06-08	HORQUILLA TRASERA	1503036	HOR06

CIMARRON

AÑO	DESCRIPCIÓN	SKU	#PÁG
82-86	BUJE INFERIOR (2)	K-6284	BUJ43
82-88	BASE AMORTIGUADOR DELANTERO	K-6373	BAS14
82-88	BUJE INFERIOR (2) [FÁCIL INSTALACIÓN]	1403037	BUJ04
82-88	MAZA TRASERA	GM6906	MAZ18
82-88	RÓTULA INFERIOR	K-5273	ROT16
82-88	SOPORTE DE MOTOR FRONTAL (R) [CON AIRE ACONDICINADO, TRANSMISIÓN STANDARD]	2903077	SOP04
82-88	TERMINAL DIRECCIÓN	ES-2216-R	TER38
82-88	TERMINAL DIRECCIÓN	ES-2217-R	TER39
82-88	TERMINAL DIRECCIÓN [L]	ES-3371	TER44
82-88	TERMINAL DIRECCIÓN [R]	ES-3372-R	TER44
84-88	BUJES VARILLA DIRECCIÓN [FÁCIL INSTALACIÓN]	K-6531	BUJ44
84-88	HORQUILLA INFERIOR	22548677-L	HOR44
84-88	HORQUILLA INFERIOR	22548678-R	HOR44
84-88	MAZA DELANTERA	GM0004	MAZ17
87-88	BUJE INFERIOR (2)	K-6351	BUJ44

CTS

AÑO	DESCRIPCIÓN	SKU	#PÁG
14-16	MAZA DELANTERA	2303048	MAZ04

DEVILLE

AÑO	DESCRIPCIÓN	SKU	#PÁG
85-93	BUJE INFERIOR (2)	K-6285-A	BUJ44
85-93	RÓTULA INFERIOR	K-5295	ROT16
85-93	TERMINAL DIRECCIÓN	ES-2261-RL	TER39
85-93	TERMINAL INTERIOR	EV-116	TER50
85-97	CUBREPOLVO LADO CAJA (RL)	M-71	MCH06
85-05	TORNILLO ESTABILIZADOR	K-8511	TOR25
91-93	BASE AMORTIGUADOR DELANTERO	K-6444	BAS14
91-93	BUJES VARILLA DIRECCIÓN [FÁCIL INSTALACIÓN]	K-6531	BUJ44
91-93	TERMINAL INTERIOR [ÚSESE CUANDO LA TERMINAL EXTERIOR SEA CUERDA EXTERIOR]	EV-116-INT	TER50
92-96	MAZA DELANTERA CON ABS	GM0008	MAZ17
94-97	RÓTULA INFERIOR	K-5331	ROT16
94-97	TERMINAL DIRECCIÓN	ES-2111-RL	TER38
94-99	TERMINAL INTERIOR	EV-195	TER51
98-05	MAZA DELANTERA	GM5477	MAZ18
98-05	RÓTULA INFERIOR	K-5333	ROT16
98-05	TERMINAL DIRECCIÓN	ES-3452	TER45
00-05	MAZA TRASERA CON ABS	GM0009	MAZ17
00-05	SOPORTE DE MOTOR FRONTAL (R)	2903013	SOP02
00-05	TERMINAL INTERIOR	EV-260	TER53

DTS

AÑO	DESCRIPCIÓN	SKU	#PÁG
06-11	MAZA DELANTERA	GM5477	MAZ18
06-11	RÓTULA INFERIOR	K-6293	ROT17
06-11	TERMINAL DIRECCIÓN	ES-3452	TER45
06-11	TERMINAL INTERIOR	EV-260	TER53
06-11	TORNILLO ESTABILIZADOR	K-8511	TOR25

ELDORADO

AÑO	DESCRIPCIÓN	SKU	#PÁG
92-92	MAZA TRASERA CON ABS	GM0009	MAZ17
92-96	MAZA DELANTERA CON ABS	GM0008	MAZ17
92-96	RÓTULA INFERIOR •	K-5303	ROT16
92-96	TERMINAL DIRECCIÓN	ES-2111-RL	TER38
92-02	TERMINAL INTERIOR	EV-195	TER51
97-02	MAZA DELANTERA	GM5477	MAZ18
97-02	RÓTULA INFERIOR	K-5331	ROT16
97-02	TERMINAL DIRECCIÓN	ES-3452	TER45

CADILLAC

ESCALADE

AÑO	DESCRIPCIÓN	SKU	#PÁG
00-06	SOPORTE DE MOTOR (RL)	2903178	SOP08
00-06	SOPORTE DE MOTOR FRONTAL (RL) [VERIFICAR CON MUESTRA]	2903150	SOP07
00-06	TORNILLO ESTABILIZADOR DELANTERO	2103045	TOR05
02-06	BOMBA DIRECCIÓN	3103002	BMD02
02-06	BRAZO AUXILIAR	1603003	BAU02
02-06	BRAZO AUXILIAR [CON SOPORTE]	1603004	BAU02
02-06	BRAZO PITMAN	K-6536	BPT03
02-06	BUJE INFERIOR	1403002	BUJ03
02-06	CAJA DIRECCIÓN HIDRÁULICA	7846963	CDR02
02-06	GOMA VARILLA ESTABILIZADORA (2) [1 3/16"]	K-6437	BUJ44
02-06	GOMA VARILLA ESTABILIZADORA (2) [1 5/16"]	K-6439	BUJ44
02-06	HORQUILLA INFERIOR	15047209-L	HOR10
02-06	HORQUILLA INFERIOR	15047210-R	HOR10
02-06	HORQUILLA SUPERIOR (RL)	12475485	HOR02
02-06	MAZA DELANTERA	GM7207	MAZ18
02-06	RÓTULA SUPERIOR	2612475	ROT12
02-06	SOPORTE BRAZO AUXILIAR	1603005	BAU02
02-06	TERMINAL DIRECCIÓN	ES-3489	TER46
02-06	TERMINAL DIRECCIÓN	ES-3493	TER46
02-06	TORNILLO ESTABILIZADOR DELANTERO	2103008	TOR04
02-10	HORQUILLA INFERIOR TRASERA	1503088	HOR08
02-14	AMORTIGUADOR TRASERO GAS [EXCEPTO SUSPENSIÓN ELECTRÓNICA]	7000177	AMM09
02-14	SOPORTE DE TRANSMISIÓN	2903046	SOP03
02-14	TIRANTE TRASERO	1503089	HOR09
02-14	TORNILLO ESTABILIZADOR TRASERO	2103044	TOR05
02-20	BUJE INFERIOR (2)	15034803	BUJ35
02-20	BUJE SUPERIOR (2)	1403101	BUJ07
02-20	BUJE SUPERIOR (2)	K-6395	BUJ44
02-20	HORQUILLA SUPERIOR TRASERA	1503068	HOR08
02-20	RÓTULA INFERIOR	2615047	ROT13
07-14	AMORTIGUADOR DELANTERO GAS [EXCEPTO SUSPENSIÓN ELECTRÓNICA]	7000176	AMM09
07-14	BASE AMORTIGUADOR DELANTERO [FORMA DE TRIANGULO]	2503014	BAS03
07-14	BASE AMORTIGUADOR DELANTERO [FORMA REDONDO]	2503015	BAS03

ESCALADE

AÑO	DESCRIPCIÓN	SKU	#PÁG
07-14	HORQUILLA INFERIOR (L) [ALUMINIO]	1503067	HOR08
07-14	HORQUILLA INFERIOR (R) [ALUMINIO]	1503066	HOR08
07-14	MAZA DELANTERA [4 X 2]	2303031	MAZ03
07-14	MAZA DELANTERA [4 X 4]	2303032	MAZ03
07-14	RESORTE DELANTERO	1803034	RES03
07-14	RÓTULA INFERIOR [HQ. DE ALUMINIO]	1003018	ROT03
07-14	SOPORTE DE MOTOR FRONTAL (RL)	2903181	SOP08
07-14	TERMINAL EXTERIOR	1103002	TER03
07-14	TERMINAL EXTERIOR	1103026	TER04
07-14	TERMINAL INTERIOR	1303021	TER21
07-14	TORNILLO ESTABILIZADOR DELANTERO	2103038	TOR05
07-20	BRAZO DIFERENCIAL (L)	1503097	HOR09
07-20	BRAZO DIFERENCIAL (R)	1503098	HOR09
07-20	BUJE BRAZO DIFERENCIAL	1403105	BUJ07
07-20	GOMA VARILLA ESTABILIZADORA (2) [VARILLA 36 MM]	1403049	BUJ05
07-20	HORQUILLA INFERIOR (L)	1503035	HOR06
07-20	HORQUILLA INFERIOR (R)	1503034	HOR06
07-20	HORQUILLA SUPERIOR (L)	1503015	HOR05
07-20	HORQUILLA SUPERIOR (R)	1503014	HOR05
07-20	RESORTE DELANTERO [4X4]	1803063	RES04
07-20	RESORTE DELANTERO [4X2]	1803064	RES04
07-20	RESORTE TRASERO	1803032	RES03
11-20	HORQUILLA INFERIOR TRASERA	1503071	HOR08
15-20	AMORTIGUADOR DELANTERO GAS [EXCEPTO SUSPENSIÓN ELECTRÓNICA]	7000436	AMM19
15-20	BASE AMORTIGUADOR DELANTERO	2503037	BAS04
15-20	GOMA VARILLA ESTABILIZADORA (2)	1403048	BUJ05
15-20	HORQUILLA INFERIOR (L) [ALUMINIO]	1503081	HOR08
15-20	HORQUILLA INFERIOR (R) [ALUMINIO]	1503080	HOR08
15-20	HORQUILLA INFERIOR (L) [LÁMINA SUSPENSIÓN OFF ROAD]	1503109	HOR09
15-20	HORQUILLA INFERIOR (R) [LÁMINA SUSPENSIÓN OFF ROAD]	1503110	HOR09
15-20	HORQUILLA SUPERIOR (L) [ALUMINIO]	1503087	HOR08
15-20	HORQUILLA SUPERIOR (R)	1503086	HOR08
15-20	HORQUILLA SUPERIOR (L) [ROAD]	1503107	HOR09

● HASTA AGOTAR EXISTENCIAS

CADILLAC

ESCALADE

AÑO	DESCRIPCIÓN	SKU	#PÁG
15-20	HORQUILLA SUPERIOR (R) [ROAD]	1503108	HOR09
15-20	MAZA DELANTERA	2303045	MAZ04
15-20	RÓTULA INFERIOR [DISEÑO ORIGINAL]	1003018	ROT03
15-20	RÓTULA INFERIOR [LÁMINA SUSPENSIÓN TIPO OFF ROAD]	1003025	ROT03
15-20	RÓTULA INFERIOR [HQ. DE ALUMINIO]	1008032	ROT06
15-20	RÓTULA SUPERIOR [PARA HORQUILLA DE LÁMINA]	1003026	ROT03
15-20	TERMINAL EXTERIOR (RL)	1103038	TER04
15-20	TERMINAL INTERIOR	1303039	TER21

ESCALADE 4X4 (1)

AÑO	DESCRIPCIÓN	SKU	#PÁG
99-00	BRAZO AUXILIAR SIN SOPORTE [K-6447 EQ.]	26027099	BAU02
99-00	BRAZO PITMAN	K-6335	BPT03
99-00	BUJE INFERIOR (2)	K-6329-A	BUJ44
99-00	BUJE SUPERIOR (2)	1403101	BUJ07
99-00	BUJE SUPERIOR (2)	K-6395	BUJ44
99-00	COPELE DIRECCIÓN	ES-500-S	TER49
99-00	EXCÉNTRICO SUPERIOR (2)	K-6302	ROT17
99-00	GOMA VARILLA ESTABILIZADORA (2)	K-5248	BUJ42
99-00	JUNTA LADO RUEDA [EXT 33 INT 41]	CV-416	JHM08
99-00	MAZA DELANTERA CON ABS	GM0089	MAZ17
99-00	RÓTULA INFERIOR [HORQUILLA ESTAMPADA]	K-6477	ROT18
99-00	RÓTULA INFERIOR [HORQUILLA FORJADA]	K-6509	ROT18
99-00	RÓTULA SUPERIOR	K-6344	ROT17
99-00	SOPORTE BRAZO AUXILIAR [K-6532 EQ.]	26027095	BAU02
99-00	TERMINAL DIRECCIÓN	ES-2836-RL	TER40
99-00	TERMINAL DIRECCIÓN	ES-2838-RL	TER41
99-00	TORNILLO ESTABILIZADOR DELANTERO	2103008	TOR04

ESCALADE 4X4 (2)

AÑO	DESCRIPCIÓN	SKU	#PÁG
00-06	BRAZO AUXILIAR	1603003	BAU02
00-06	BRAZO AUXILIAR [CON SOPORTE]	1603004	BAU02

ESCALADE 4X4 (2)

AÑO	DESCRIPCIÓN	SKU	#PÁG
00-06	BRAZO PITMAN	K-6536	BPT03
00-06	BUJE INFERIOR	1403002	BUJ03
00-06	BUJE INFERIOR (2)	15034803	BUJ35
00-06	BUJE SUPERIOR (2)	1403101	BUJ07
00-06	BUJE SUPERIOR (2)	K-6395	BUJ44
00-06	HORQUILLA INFERIOR	15047209-L	HOR10
00-06	HORQUILLA INFERIOR	15047210-R	HOR10
00-06	HORQUILLA SUPERIOR (RL)	12475485	HOR02
00-06	MAZA DELANTERA	GM0291	MAZ17
00-06	RÓTULA INFERIOR	2612754	ROT12
00-06	RÓTULA SUPERIOR	2612756	ROT12
00-06	SOPORTE BRAZO AUXILIAR	1603005	BAU02
00-06	TERMINAL DIRECCIÓN	ES-3493	TER46
00-06	TERMINAL INTERIOR	1303002	TER20
00-06	TORNILLO ESTABILIZADOR DELANTERO	2103008	TOR04

SEVILLE

AÑO	DESCRIPCIÓN	SKU	#PÁG
10-13	SOPORTE DE MOTOR FRONTAL (RL)	2903181	SOP08
10-13	SOPORTE DE TRANSMISIÓN	2903046	SOP03
10-13	TERMINAL EXTERIOR	1103002	TER03
86-91	TERMINAL DIRECCIÓN	ES-2907-RL	TER41
86-91	TERMINAL INTERIOR	EV-116	TER50
86-96	CUBREPOLVO LADO CAJA (RL)	M-71	MCH06
86-96	RÓTULA INFERIOR •	K-5303	ROT16
86-96	TORNILLO ESTABILIZADOR	K-8511	TOR25
92-96	MAZA DELANTERA CON ABS	GM0008	MAZ17
92-96	MAZA TRASERA CON ABS	GM0009	MAZ17
92-96	TERMINAL DIRECCIÓN	ES-2111-RL	TER38
92-96	TERMINAL INTERIOR	EV-195	TER51
93-96	BARRA DE TORSION FRONTAL IZQUIERDO [MOTOR 4.6 V8]	2903006	SOP02
98-04	MAZA DELANTERA	GM5477	MAZ18
98-04	MAZA TRASERA CON ABS	GM0009	MAZ17
98-04	RÓTULA INFERIOR	K-5333	ROT16
98-04	SOPORTE DE MOTOR FRONTAL (R)	2903013	SOP02
98-04	TERMINAL DIRECCIÓN	ES-3452	TER45
98-04	TERMINAL INTERIOR	EV-260	TER53
98-04	TORNILLO ESTABILIZADOR	K-8511	TOR25
99-99	BARRA DE TORSION FRONTAL IZQUIERDO [4.6 LTS]	2903006	SOP02

• HASTA AGOTAR EXISTENCIAS

CADILLAC

SRX

AÑO	DESCRIPCIÓN	SKU	#PÁG
10-16	BUJE INFERIOR CHICO	1415003	BUJ27
10-16	BUJE INFERIOR FLOTANTE	1415004	BUJ27
10-16	HORQUILLA INFERIOR (L)	1503069	HOR08
10-16	HORQUILLA INFERIOR (R)	1503070	HOR08
10-16	TERMINAL EXTERIOR	1103019	TER03

XLR

AÑO	DESCRIPCIÓN	SKU	#PÁG
04-09	RÓTULA INFERIOR	1003014	ROT02
04-09	TERMINAL EXTERIOR	1103032	TER04
04-09	TERMINAL INTERIOR	26055105	TER32
04-09	TORNILLO ESTABILIZADOR DELANTERO	2103043	TOR05

XTS

AÑO	DESCRIPCIÓN	SKU	#PÁG
13-17	MAZA DELANTERA	2303048	MAZ04

CHEVROLET, GMC

ACADIA-TRAVERSE

AÑO	DESCRIPCIÓN	SKU	#PÁG
07-12	AMORTIGUADOR DELANTERO GAS	7000460	AMM20
07-17	AMORTIGUADOR CAJUELA [ACADIA]	16223	AMC07
07-17	AMORTIGUADOR COFRE [ACADIA]	16219	AMC07
07-17	AMORTIGUADOR TRASERO GAS	7000461	AMM21
07-17	BASE AMORTIGUADOR DELANTERO	2503023	BAS03
07-17	BRAZO LATERAL TRASERO	1503077	HOR08
07-17	BRAZO SUPERIOR TRASERO (L)	1503079	HOR08
07-17	BRAZO SUPERIOR TRASERO (R)	1503078	HOR08
07-17	BUJE INFERIOR CHICO	1403061	BUJ05
07-17	BUJE INFERIOR GRANDE	1403077	BUJ06
07-17	GOMA VARILLA ESTABILIZADORA DELANTERA	1403072	BUJ06
07-17	HORQUILLA INFERIOR (L)	1503041	HOR07
07-17	HORQUILLA INFERIOR (R)	1503042	HOR07
07-17	JUNTA LADO RUEDA [EXT 33 INT 36]	CV-506	JHM10
07-17	MAZA DELANTERA Y TRASERA	2303050	MAZ04
07-17	RESORTE DELANTERO	1803049	RES04
07-17	RESORTE TRASERO	1803050	RES04
07-17	RÓTULA INFERIOR	1003010	ROT02
07-17	TERMINAL EXTERIOR	1103035	TER04
07-17	TERMINAL INTERIOR	1303023	TER21
07-17	TIRANTE SUPERIOR TRASERO	1503072	HOR08
07-17	TORNILLO ESTABILIZADOR DELANTERO	2103031	TOR05
07-17	TORNILLO ESTABILIZADOR TRASERO	2103039	TOR05

ASTRA

AÑO	DESCRIPCIÓN	SKU	#PÁG
00-03	RESORTE DELANTERO [1.8 LTS.]	2494	RES15
00-07	AMORTIGUADOR CAJUELA	16206	AMC06
00-07	AMORTIGUADOR DELANTERO GAS (L) [SIN ABS]	7000206	AMM10
00-07	AMORTIGUADOR DELANTERO GAS (R) [SIN ABS]	7000205	AMM10
00-07	AMORTIGUADOR TRASERO GAS	7000163	AMM08

ASTRA

AÑO	DESCRIPCIÓN	SKU	#PÁG
00-07	BALERO DOBLE [MEDIDAS 72 X 39 X 37 ABS]	801663-S	BA06
00-07	BASE AMORTIGUADOR DELANTERO	90468554	BAS14
00-07	BUJE EJE TRASERO	1403086	BUJ06
00-07	BUJE INFERIOR CHICO	352364	BUJ37
00-07	BUJE INFERIOR GRANDE	352365	BUJ37
00-07	CREMALLERA CORTA HIDRÁULICA	157166	CRM02
00-07	HORQUILLA INFERIOR	5352016-L	HOR48
00-07	HORQUILLA INFERIOR	5352017-R	HOR48
00-07	JUNTA LADO CAJA [EXT 22 INT 25]	CV-459	JHM09
00-07	JUNTA LADO RUEDA [PERNO 103.5 MM, EXT 33 INT 25]	CV-422	JHM08
00-07	MAZA DELANTERA [4 BIRLOS C/ABS CUBO]	2303002	MAZ02
00-07	MAZA DELANTERA [5 BIRLOS C/ABS]	2303005	MAZ02
00-07	MAZA DELANTERA [4 BIRLOS CUBO]	2303015	MAZ02
00-07	MAZA DELANTERA [5 BIRLOS]	2303023	MAZ03
00-07	MAZA DELANTERA [4 BIRLOS CONVENCIONAL]	GM5583	MAZ18
00-07	MAZA TRASERA [4 BIRLOS S/ABS]	2303004	MAZ02
00-07	MAZA TRASERA [5 BIRLOS C/ABS]	2303013	MAZ02
00-07	MAZA TRASERA [5 BIRLOS]	2303016	MAZ02
00-07	REBOTE CUBREPOLVO CON BALERO (2) [DELANTERO]	90468018	BAS14
00-07	REPUESTO DE 2903137	2903051	SOP03
00-07	REPUESTO DE 2903138, 2903148	2903049	SOP03
00-07	REPUESTO DE 2903139	2903050	SOP03
00-07	RESORTE TRASERO	8377	RES18
00-07	RÓTULA INFERIOR	352800	ROT13
00-07	SOPORTE DE MOTOR (R) - SU REPUESTO 2903051 [1.8 LTS - 2.0 LTS - 2.2 LTS - 2.4 LTS]	2903137	SOP06
00-07	SOPORTE DE MOTOR FRONTAL (R)	2903156	SOP07
00-07	SOPORTE DE MOTOR FRONTAL HIDRÁULICO [TRANSMISIÓN AUTOMÁTICA]	2903147	SOP06
00-07	SOPORTE DE MOTOR TRASERO - SU REPUESTO 2903146	2903136	SOP06
00-07	SOPORTE DE MOTOR Y TRANSMISIÓN FRONTAL [2.0 LTS, 2.4 LTS.]	2903134	SOP06

CHEVROLET, GMC

ASTRA

AÑO	DESCRIPCIÓN	SKU	#PÁG
00-07	SOPORTE DE REPUESTO DE 2903136	2903146	SOP06
00-07	SOPORTE DE TRANSMISIÓN [2.2 LITROS]	2903140	SOP06
00-07	SOPORTE DE TRANSMISIÓN FRONTAL INFERIOR - SU REPUESTO 2903050 [TRANSMISIÓN AUTOMÁTICA]	2903139	SOP06
00-07	SOPORTE DE TRANSMISIÓN FRONTAL INFERIOR (Y MOTOR) - SU REPUESTO 2903049 [TRANSMISIÓN STANDARD]	2903138	SOP06
00-07	SOPORTE DE TRANSMISIÓN FRONTAL SUPERIOR [1.8 LTS, 2.2 LTS.]	2903135	SOP06
00-07	TERMINAL EXTERIOR	1603214	TER32
00-07	TERMINAL INTERIOR	1603213	TER32
00-07	TORNILLO ESTABILIZADOR	2103002	TOR03
00-10	SOPORTE DE MOTOR FRONTAL (R)	2903156	SOP07

ASTRA (EUROPA)

AÑO	DESCRIPCIÓN	SKU	#PÁG
07-09	AMORTIGUADOR DELANTERO GAS (L) [ABS]	7000783	AMM33
07-09	AMORTIGUADOR DELANTERO GAS (R) [ABS]	7000782	AMM33
07-09	AMORTIGUADOR TRASERO GAS	7000163	AMM08
07-09	BASE AMORTIGUADOR DELANTERO	2503013	BA503
07-09	BUJE INFERIOR CHICO	352364	BUJ37
07-09	BUJE INFERIOR GRANDE	352365	BUJ37
07-09	CUBREPOLVO LADO RUEDA (RL)	M-121	MCH05
07-09	HORQUILLA INFERIOR	5352016-L	HOR48
07-09	HORQUILLA INFERIOR	5352017-R	HOR48
07-09	JUNTA LADO RUEDA	CV-341	JHM07
07-09	REPUESTO DE 2903137	2903051	SOP03
07-09	REPUESTO DE 2903138, 2903148	2903049	SOP03
07-09	REPUESTO DE 2903139	2903050	SOP03
07-09	RÓTULA INFERIOR	352800	ROT13
07-09	SOPORTE DE MOTOR (R) - SU REPUESTO 2903051 [1.8 LTS TRANSMISIÓN STANDARD 2.0 LTS-2.2 LTS-2.4 LTS]	2903137	SOP06

ASTRA (EUROPA)

AÑO	DESCRIPCIÓN	SKU	#PÁG
07-09	SOPORTE DE MOTOR FRONTAL HIDRÁULICO [TRANSMISIÓN AUTOMÁTICA]	2903147	SOP06
07-09	SOPORTE DE MOTOR TRASERO - SU REPUESTO 2903146	2903136	SOP06
07-09	SOPORTE DE MOTOR Y TRANSMISIÓN FRONTAL [2.0 LTS, 2.4 LTS.]	2903134	SOP06
07-09	SOPORTE DE REPUESTO DE 2903136	2903146	SOP06
07-09	SOPORTE DE TRANSMISIÓN FRONTAL INFERIOR - SU REPUESTO 2903050 [TRANSMISIÓN AUTOMÁTICA]	2903139	SOP06
07-09	SOPORTE DE TRANSMISIÓN FRONTAL INFERIOR (Y MOTOR) - SU REPUESTO 2903049 [TRANSMISIÓN STANDARD]	2903138	SOP06
07-09	SOPORTE DE TRANSMISIÓN FRONTAL SUPERIOR [1.8 LTS-2.2 LTS.]	2903135	SOP06
07-09	TERMINAL EXTERIOR (L)	1103017	TER03
07-09	TERMINAL EXTERIOR (R)	1103016	TER03
07-09	TERMINAL INTERIOR	1603213	TER32
07-09	TORNILLO ESTABILIZADOR	2103010	TOR04

ASTRO MINIVAN, SAFARI

AÑO	DESCRIPCIÓN	SKU	#PÁG
85-90	BRAZO AUXILIAR [L]	K-6258	BAU04
85-90	BRAZO AUXILIAR [R]	K-6259	BAU04
85-05	AMORTIGUADOR CAJUELA	16222	AMC07
85-05	AMORTIGUADOR DELANTERO GAS [REFORZADO]	7000058	AMM04
85-05	AMORTIGUADOR DELANTERO GAS	7000158	AMM08
85-05	AMORTIGUADOR TRASERO GAS	7000255	AMM12
85-05	AMORTIGUADOR VIDRIO	16221	AMC07
85-05	BARRA HORQUILLA SUPERIOR SIN BUJES	K-6210	BHR02
85-05	BUJE INFERIOR (2)	K-6109	BUJ43
85-05	BUJE SUPERIOR (2)	K-6198	BUJ43
85-05	CAJA DIRECCIÓN HIDRÁULICA	7846962	CDR02
85-05	COPLE DIRECCIÓN	ES-500-S	TER49

CHEVROLET, GMC

ASTRO MINIVAN, SAFARI

AÑO	DESCRIPCIÓN	SKU	#PÁG
85-05	GOMA VARILLA ESTABILIZADORA (2) [1 5/16"]	K-6439	BUJ44
85-05	RESORTE DELANTERO	CC-640	RES20
85-05	RÓTULA INFERIOR	K-6141	ROT17
85-05	RÓTULA SUPERIOR	K-5208	ROT16
85-05	SOPORTE DE MOTOR FRONTAL (L)	2903081	SOP04
85-05	SOPORTE DE MOTOR FRONTAL (R)	2903082	SOP04
85-05	SOPORTE DE MOTOR FRONTAL (RL) [IZQUIERDO Y DERECHO]	2903076	SOP04
85-05	SOPORTE DE TRANSMISIÓN	SM2672	SOP40
85-05	SOPORTE DE TRANSMISIÓN AUTOMÁTICA [4 VELOCIDADES]	2903114	SOP05
85-05	TERMINAL DIRECCIÓN	ES-2019-R	TER36
85-05	TERMINAL DIRECCIÓN	ES-2020-L	TER36
85-05	TORNILLO ESTABILIZADOR	K-5252	TOR25
85-05	VARILLA	DS-1066	VAR08
91-05	BRAZO AUXILIAR [L]	K-6365	BAU04
91-05	BRAZO AUXILIAR [R]	K-6366	BAU04
91-05	GOMA VARILLA ESTABILIZADORA (2) [1 3/16"]	K-6437	BUJ44
94-05	BUJE SUPERIOR (2)	K-6325	BUJ44
94-05	RÓTULA SUPERIOR	K-6292	ROT17
94-05	TORNILLO ESTABILIZADOR DELANTERO	2103045	TOR05

ASTRO MINIVAN, SAFARI, 4X4

AÑO	DESCRIPCIÓN	SKU	#PÁG
90-94	MAZA DELANTERA 5 BIRLOS CON ABS [ABS]	GM0065	MAZ17
90-05	AMORTIGUADOR TRASERO GAS	7000255	AMM12
90-05	BRAZO AUXILIAR	K-6392	BAU04
90-05	BUJE INFERIOR (2)	K-6329-A	BUJ44
90-05	BUJE SUPERIOR (2)	1403101	BUJ07
90-05	BUJE SUPERIOR (2)	K-6395	BUJ44
90-05	COPEL DIRECCIÓN	ES-500-S	TER49
90-05	EXCÉNTRICO SUPERIOR (2)	K-6302	ROT17
90-05	GOMA VARILLA ESTABILIZADORA (2) [1 3/16"]	K-6437	BUJ44
90-05	HORQUILLA SUPERIOR (L)	1503100	HOR09
90-05	HORQUILLA SUPERIOR (R)	1503099	HOR09
90-05	RÓTULA INFERIOR	K-6291	ROT17

ASTRO MINIVAN, SAFARI, 4X4

AÑO	DESCRIPCIÓN	SKU	#PÁG
90-05	RÓTULA SUPERIOR	K-6292	ROT17
90-05	SOPORTE DE TRANSMISIÓN	2903045	SOP03
90-05	TERMINAL DIRECCIÓN	ES-2838-RL	TER41
90-05	TERMINAL DIRECCIÓN	ES-3254-RL	TER43
90-05	TORNILLO ESTABILIZADOR DELANTERO	2103008	TOR04
90-05	VARILLA	DS-1318	VAR10

AVALANCHE 1500

AÑO	DESCRIPCIÓN	SKU	#PÁG
00-06	AMORTIGUADOR TRASERO GAS [EXCEPTO SUSPENSIÓN ELECTRÓNICA]	7000177	AMM09
00-06	BOMBA DIRECCIÓN	3103002	BMD02
00-06	BRAZO AUXILIAR	1603003	BAU02
00-06	BRAZO AUXILIAR [CON SOPORTE]	1603004	BAU02
00-06	BRAZO PITMAN	K-6536	BPT03
00-06	BUJE INFERIOR	1403002	BUJ03
00-06	CAJA DIRECCIÓN HIDRÁULICA	7846963	CDR02
00-06	GOMA VARILLA ESTABILIZADORA (2) [1 3/16"]	K-6437	BUJ44
00-06	GOMA VARILLA ESTABILIZADORA (2) [1 5/16"]	K-6439	BUJ44
00-06	HORQUILLA INFERIOR	15047209-L	HOR10
00-06	HORQUILLA INFERIOR	15047210-R	HOR10
00-06	HORQUILLA SUPERIOR (RL)	12475485	HOR02
00-06	MAZA DELANTERA	GM7207	MAZ18
00-06	RÓTULA SUPERIOR	2612475	ROT12
00-06	SOPORTE BRAZO AUXILIAR	1603005	BAU02
00-06	SOPORTE DE MOTOR FRONTAL (RL)	2903177	SOP07
00-06	TERMINAL DIRECCIÓN	ES-3489	TER46
00-06	TERMINAL DIRECCIÓN	ES-3493	TER46
00-06	TORNILLO ESTABILIZADOR DELANTERO	2103008	TOR04
00-10	HORQUILLA INFERIOR TRASERA	1503088	HOR08
00-14	HORQUILLA SUPERIOR TRASERA	1503068	HOR08
00-14	RESORTE TRASERO	1803032	RES03
00-14	TIRANTE TRASERO	1503089	HOR09
00-14	TORNILLO ESTABILIZADOR TRASERO	2103044	TOR05
00-16	BUJE INFERIOR (2)	15034803	BUJ35
00-16	BUJE SUPERIOR (2)	1403101	BUJ07

• HASTA AGOTAR EXISTENCIAS

CHEVROLET, GMC

AVALANCHE 1500

AÑO	DESCRIPCIÓN	SKU	#PÁG
00-16	BUJE SUPERIOR (2)	K-6395	BUJ44
00-14	RÓTULA INFERIOR	2615047	ROT13
07-10	RESORTE DELANTERO [REFORZADO]	1803036	RES03
07-14	AMORTIGUADOR COFRE	16218	AMC07
07-14	AMORTIGUADOR DELANTERO GAS [EXCEPTO SUSPENSIÓN ELECTRÓNICA]	7000176	AMM09
07-14	AMORTIGUADOR TRASERO GAS [EXCEPTO SUSPENSIÓN ELECTRÓNICA]	7000177	AMM09
07-14	BASE AMORTIGUADOR DELANTERO [FORMA DE TRIÁNGULO]	2503014	BAS03
07-14	BASE AMORTIGUADOR DELANTERO [FORMA REDONDO]	2503015	BAS03
07-14	HORQUILLA INFERIOR (L) [ALUMINIO]	1503067	HOR08
07-14	HORQUILLA INFERIOR (R) [ALUMINIO]	1503066	HOR08
07-14	MAZA DELANTERA [4 X 2]	2303031	MAZ03
07-14	MAZA DELANTERA [4 X 4]	2303032	MAZ03
07-14	RESORTE DELANTERO	1803034	RES03
07-14	RÓTULA INFERIOR [HQ DE ALUMINIO]	1003018	ROT03
07-14	SOPORTE DE MOTOR FRONTAL (RL)	2903181	SOP08
07-14	TERMINAL EXTERIOR	1103026	TER04
07-14	TERMINAL INTERIOR	1303021	TER21
07-14	TORNILLO ESTABILIZADOR DELANTERO	2103038	TOR05
07-16	BRAZO DIFERENCIAL (L)	1503097	HOR09
07-16	BRAZO DIFERENCIAL (R)	1503098	HOR09
07-16	BUJE BRAZO DIFERENCIAL	1403105	BUJ07
07-16	GOMA VARILLA ESTABILIZADORA (2) [VARILLA 32 MM]	1403048	BUJ05
07-16	GOMA VARILLA ESTABILIZADORA (2) [VARILLA 36 MM]	1403049	BUJ05
07-16	HORQUILLA INFERIOR (L)	1503035	HOR06
07-16	HORQUILLA INFERIOR (R)	1503034	HOR06
07-16	HORQUILLA SUPERIOR (L)	1503015	HOR05
07-16	HORQUILLA SUPERIOR (R)	1503014	HOR05
11-16	HORQUILLA INFERIOR TRASERA	1503071	HOR08
15-16	AMORTIGUADOR DELANTERO GAS [EXCEPTO SUSPENSIÓN ELECTRÓNICA]	7000436	AMM19
15-16	BASE AMORTIGUADOR DELANTERO	2503037	BAS04

AVALANCHE 1500

AÑO	DESCRIPCIÓN	SKU	#PÁG
15-16	HORQUILLA INFERIOR (L) [ALUMINIO]	1503081	HOR08
15-16	HORQUILLA INFERIOR (R) [ALUMINIO]	1503080	HOR08
15-16	HORQUILLA SUPERIOR (L) [ALUMINIO]	1503087	HOR08
15-16	HORQUILLA SUPERIOR (R)	1503086	HOR08
15-16	MAZA DELANTERA	2303045	MAZ04
15-16	RÓTULA INFERIOR [DISEÑO ORIGINAL]	1003018	ROT03
15-16	RÓTULA INFERIOR [HQ. DE ALUMINIO]	1008032	ROT06
15-16	TERMINAL EXTERIOR (RL)	1103038	TER04
15-16	TERMINAL INTERIOR	1303039	TER21

AVALANCHE 1500 4X4

AÑO	DESCRIPCIÓN	SKU	#PÁG
00-06	BRAZO AUXILIAR	1603003	BAU02
00-06	BRAZO AUXILIAR [CON SOPORTE]	1603004	BAU02
00-06	BRAZO PITMAN	K-6536	BPT03
00-06	BUJE INFERIOR	1403002	BUJ03
00-06	BUJE INFERIOR (2)	15034803	BUJ35
00-06	BUJE SUPERIOR (2)	1403101	BUJ07
00-06	BUJE SUPERIOR (2)	K-6395	BUJ44
00-06	HORQUILLA INFERIOR	15047209-L	HOR10
00-06	HORQUILLA INFERIOR	15047210-R	HOR10
00-06	HORQUILLA INFERIOR TRASERA	1503088	HOR08
00-06	HORQUILLA SUPERIOR (RL)	12475485	HOR02
00-06	JUNTA LADO RUEDA [EXT 33 INT 41]	CV-416	JHM08
00-06	MAZA DELANTERA	GM0291	MAZ17
00-06	RÓTULA INFERIOR	2612754	ROT12
00-06	RÓTULA SUPERIOR	2612475	ROT12
00-06	SOPORTE DE TRANSMISIÓN [4WD]	2903046	SOP03
00-06	TERMINAL DIRECCIÓN	ES-3493	TER46
00-06	TERMINAL INTERIOR	1303002	TER20
00-06	TORNILLO ESTABILIZADOR DELANTERO	2103008	TOR04
00-06	TORNILLO ESTABILIZADOR TRASERO	2103044	TOR05

CHEVROLET, GMC

AVALANCHE 2500

AÑO	DESCRIPCIÓN	SKU	#PÁG
01-07	MAZA DELANTERA	GM1146	MAZ17
01-10	AMORTIGUADOR DELANTERO GAS	7000164	AMM08
01-10	AMORTIGUADOR DIRECCIÓN	7000406	AMM18
01-10	BRAZO AUXILIAR [CON SOPORTE]	1603001	BAU02
01-10	BRAZO AUXILIAR	1603002	BAU02
01-10	BRAZO PITMAN	1703001	BPT02
01-10	BUJE INFERIOR (2)	15034803	BUJ35
01-10	BUJE SOPORTE BARRA DE TORSIÓN	1403109	BUJ07
01-10	BUJE SUPERIOR (2)	1403016	BUJ04
01-10	GOMA VARILLA ESTABILIZADORA (2)	1403048	BUJ05
01-10	GOMA VARILLA ESTABILIZADORA (2) [1 3/16"]	K-6437	BUJ44
01-10	GOMA VARILLA ESTABILIZADORA (2) [1 5/16"]	K-6439	BUJ44
01-10	HORQUILLA INFERIOR (L)	12475475-L	HOR02
01-10	HORQUILLA INFERIOR (R)	12475476-R	HOR02
01-10	HORQUILLA SUPERIOR	15049881-RL	HOR10
01-10	RÓTULA INFERIOR	2612754	ROT12
01-10	RÓTULA SUPERIOR	2612756	ROT12
01-10	SOPORTE BRAZO AUXILIAR	1603005	BAU02
01-10	SOPORTE DE MOTOR FRONTAL (RL)	2903177	SOP07
01-10	SOPORTE DE TRANSMISIÓN [2WD]	2903104	SOP05
01-10	TERMINAL EXTERIOR	1103002	TER03
01-10	TERMINAL INTERIOR	1303002	TER20
01-10	TORNILLO ESTABILIZADOR DELANTERO	2103045	TOR05

AVALANCHE 2500 4X4

AÑO	DESCRIPCIÓN	SKU	#PÁG
00-06	AMORTIGUADOR DELANTERO GAS	7000164	AMM08
00-06	AMORTIGUADOR DIRECCIÓN	7000406	AMM18
00-06	BRAZO AUXILIAR [CON SOPORTE]	1603001	BAU02
00-06	BRAZO AUXILIAR	1603002	BAU02
00-06	BRAZO PITMAN	1703001	BPT02
00-06	BUJE INFERIOR (2)	15034803	BUJ35
00-06	BUJE SOPORTE BARRA DE TORSIÓN	1403109	BUJ07
00-06	BUJE SUPERIOR (2)	1403016	BUJ04

AVALANCHE 2500 4X4

AÑO	DESCRIPCIÓN	SKU	#PÁG
00-06	HORQUILLA INFERIOR (L)	12475475-L	HOR02
00-06	HORQUILLA INFERIOR (R)	12475476-R	HOR02
00-06	HORQUILLA SUPERIOR	15049881-RL	HOR10
00-06	JUNTA LADO RUEDA [EXT 33 INT 41]	CV-416	JHM08
00-06	MAZA DELANTERA	2303028	MAZ03
00-06	RÓTULA INFERIOR	2612754	ROT12
00-06	RÓTULA SUPERIOR	2612756	ROT12
00-06	SOPORTE BRAZO AUXILIAR	1603005	BAU02
00-06	SOPORTE DE TRANSMISIÓN [4WD]	2903046	SOP03
00-06	TERMINAL EXTERIOR	1103002	TER03
00-06	TERMINAL INTERIOR	1303002	TER20
00-06	TORNILLO ESTABILIZADOR DELANTERO	2103008	TOR04
00-06	TORNILLO ESTABILIZADOR TRASERO	2103044	TOR05

AVEO I

AÑO	DESCRIPCIÓN	SKU	#PÁG
07-17	BALERO DOBLE [MEDIDAS 72 X 39 X 37 ABS]	801663-S	BA06
08-09	CREMALLERA HIDRÁULICA	2003009	CRM04
08-09	TERMINAL INTERIOR	1303017	TER20
08-17	AMORTIGUADOR CAJUELA [HATCH BACK]	16226	AMC07
08-17	AMORTIGUADOR DELANTERO GAS (L)	7000106	AMM06
08-17	AMORTIGUADOR DELANTERO GAS (R)	7000105	AMM06
08-17	AMORTIGUADOR TRASERO GAS	7000016	AMM02
08-17	BALERO BASE AMORTIGUADOR DELANTERO	1J0-412-249	BA02
08-17	BALERO DOBLE	532066-S	BA05
08-17	BALERO DOBLE TRASERO [MEDIDAS 52 X 25 X 37]	2216003	BA03
08-17	BASE AMORTIGUADOR DELANTERO	2503017	BAS03
08-17	BASE AMORTIGUADOR DELANTERO	2503025	BAS03
08-17	BASE AMORTIGUADOR TRASERO	2503022	BAS03
08-17	BUJE EJE TRASERO	1403103	BUJ07
08-17	BUJE INFERIOR CHICO	1403024	BUJ04
08-17	BUJE INFERIOR FLOTANTE [GRANDE]	1403023	BUJ04
08-17	BUJE PUENTE	1403120	BUJ08

● HASTA AGOTAR EXISTENCIAS

CHEVROLET, GMC

AVEO I

AÑO	DESCRIPCIÓN	SKU	#PÁG
08-17	CUBREPOLVO LADO RUEDA (RL) [Lado Caja]	CV-559-K	MCH04
08-17	GOMA VARILLA ESTABILIZADORA (2)	1403047	BUJ05
08-17	HORQUILLA INFERIOR (L)	1503023	HOR06
08-17	HORQUILLA INFERIOR (R)	1503022	HOR06
08-17	JUNTA LADO RUEDA [EXT. 22 INT 22]	CV-456	JHM09
08-17	JUNTA LADO RUEDA [SEGURO EN MEDIO ABS EXT. 22 INT. 22]	CV-536	JHM11
08-17	MACHETA DIRECCIÓN	M-144	MCH05
08-17	MANGUETA DELANTERA (L)	2703001	MAZ14
08-17	MANGUETA DELANTERA (R)	2703002	MAZ14
08-17	MAZA DELANTERA	2303035	MAZ03
08-17	MAZA TRASERA	2303033	MAZ03
08-17	MAZA TRASERA	2303034	MAZ03
08-17	MAZA TRASERA CON ARBOL	2303053	MAZ04
08-17	REPUESTO DE 2903218	2903217	SOP09
08-17	REPUESTO DE SOPORTE 2903058	2903055	SOP03
08-17	RESORTE DELANTERO	1803045	RES03
08-17	RESORTE TRASERO	1803013	RES02
08-17	RÓTULA INFERIOR	1003008	ROT02
08-17	SOPORTE DE MOTOR FRONTAL (R)	2903058	SOP03
08-17	SOPORTE DE MOTOR TRASERO	2903172	SOP07
08-17	SOPORTE TRANSMISIÓN SU REPUESTO 2903217	2903218	SOP09
08-17	TERMINAL EXTERIOR (L)	1103023	TER04
08-17	TERMINAL EXTERIOR (R)	1103022	TER04
08-17	TORNILLO ESTABILIZADOR DELANTERO	2103027	TOR04
10-17	TERMINAL INTERIOR	1303037	TER21

AVEO II

AÑO	DESCRIPCIÓN	SKU	#PÁG
18-20	AMORTIGUADOR DELANTERO GAS (L)	7000755	AMM32
18-20	AMORTIGUADOR DELANTERO GAS (R)	7000754	AMM32
18-20	AMORTIGUADOR TRASERO GAS	7000756	AMM32
18-20	BALERO BASE AMORTIGUADOR DELANTERO	1J0-412-249	BA02
18-20	BASE AMORTIGUADOR DELANTERO	2503025	BAS03
18-20	BUJE INFERIOR CHICO	1403111	BUJ08

AVEO II

AÑO	DESCRIPCIÓN	SKU	#PÁG
18-20	BUJE INFERIOR GRANDE	1403112	BUJ08
18-20	HORQUILLA INFERIOR (L)	1503105	HOR09
18-20	HORQUILLA INFERIOR (R)	1503106	HOR09
18-20	MAZA DELANTERA [4 BIRLOS]	2303047	MAZ04
18-20	RESORTE DELANTERO	1803066	RES04
18-20	RESORTE TRASERO	1803067	RES04
18-20	RÓTULA INFERIOR	1003020	ROT03
18-20	TERMINAL EXTERIOR (L)	1103041	TER04
18-20	TERMINAL EXTERIOR (R)	1103042	TER04
18-20	TERMINAL INTERIOR	1303042	TER21
18-20	TORNILLO ESTABILIZADOR DELANTERO	2103058	TOR06

BEAT

AÑO	DESCRIPCIÓN	SKU	#PÁG
17-20	BALERO DOBLE [MEDIDAS 72 X 39 X 37 ABS]	801663-S	BA06
17-20	MAZA DELANTERA	2303035	MAZ03
17-20	REPUESTO DE SOPORTE DE MOTOR TRASERO	2903205	SOP08
17-20	RESORTE DELANTERO	1803056	RES04
17-20	RESORTE TRASERO	1803057	RES04
18-20	AMORTIGUADOR DELANTERO GAS (L)	7000387	AMM18
18-20	AMORTIGUADOR DELANTERO GAS (R)	7000388	AMM18
18-20	AMORTIGUADOR TRASERO GAS	7000389	AMM18
18-20	BALERO DOBLE	532066-S	BA05
18-20	BALERO DOBLE TRASERO [MEDIDAS 52 X 25 X 37]	2216003	BA03
18-20	BASE AMORTIGUADOR DELANTERO	2503028	BAS03
18-20	BUJE INFERIOR CHICO	1403075	BUJ06
18-20	BUJE INFERIOR GRANDE	1403076	BUJ06
18-20	HORQUILLA INFERIOR (L)	1503051	HOR07
18-20	HORQUILLA INFERIOR (R)	1503052	HOR07
18-20	MAZA DELANTERA	2303035	MAZ03
18-20	MAZA TRASERA	2303034	MAZ03
18-20	MAZA TRASERA CON ARBOL	2303053	MAZ04
18-20	RÓTULA INFERIOR	1003012	ROT02
18-20	TERMINAL EXTERIOR	1103031	TER04
18-20	TERMINAL INTERIOR	1303043	TER21
18-20	TORNILLO ESTABILIZADOR DELANTERO	2103040	TOR05
18-21	SOPORTE DE TRANSMISIÓN	2903223	SOP09

CHEVROLET, GMC

BELAIR

AÑO	DESCRIPCIÓN	SKU	#PÁG
58-64	BUJE INFERIOR (4)	K-304	BUJ42
58-64	SOPORTE DE TRANSMISIÓN [TURBO HIDRAMATICO, TRANSMISIÓN STANDARD]	2903015	SOP02
58-64	TERMINAL DIRECCIÓN	ES-323-L	TER43
58-70	BUJE SUPERIOR (4)	K-305	BUJ42
58-70	GOMA VARILLA ESTABILIZADORA (2)	K-5227	BUJ42
58-70	RÓTULA INFERIOR	K-6035	ROT17
58-70	RÓTULA SUPERIOR	K-6034	ROT17
58-70	SOPORTE DE TRANSMISIÓN [TRANSMISIÓN AUTOMÁTICA]	2903021	SOP02
58-70	TORNILLO ESTABILIZADOR	K-440	TOR25
65-70	COPLÉ DIRECCIÓN	ES-350-S	TER46
65-70	RESORTE TRASERO	6187	RES17
65-70	SOPORTE DE TRANSMISIÓN [TURBO HIDRAMATICO]	2903064	SOP03
65-70	TERMINAL DIRECCIÓN	ES-350-L	TER46
65-70	TERMINAL DIRECCIÓN	ES-370-R	TER47
65-76	SOPORTE DE TRANSMISIÓN [TRANSMISIÓN STANDARD]	2903015	SOP02
65-85	CAJA DIRECCIÓN HIDRÁULICA	26056555-R	CDR02
71-73	BUJE SUPERIOR (2)	K-6108	BUJ43
71-76	BALERO-TAZA SINFIN DIRECCIÓN	5666683-93	BA06
71-76	FLECTOR DIRECCIÓN	7818568	FLD02
71-76	GOMA VARILLA ESTABILIZADORA (2)	K-5253	BUJ43
71-76	RESORTE TRASERO [REFORZADO]	5549	RES16
71-76	RESORTE TRASERO	6363	RES17
71-76	RÓTULA INFERIOR	K-6141	ROT17
71-76	SOPORTE DE MOTOR (RL) [SOPORTE DE MOTOR]	2903031	SOP02
71-76	SOPORTE DE TRANSMISIÓN [TRANSMISIÓN STANDARD]	2903021	SOP02
71-76	SOPORTE DE TRANSMISIÓN [TRANSMISIÓN STANDARD]	2903064	SOP03
71-76	SOPORTE DE TRANSMISIÓN INFERIOR (RL)	2908008	SOP15
71-76	SOPORTE DE TRANSMISIÓN SUPERIOR (RL)	2908007	SOP15
71-76	TERMINAL DIRECCIÓN ●	ES-403-L	TER48
71-76	TERMINAL DIRECCIÓN	ES-403-R	TER48
71-85	BARRA HORQUILLA SUPERIOR SIN BUJES	K-6210	BHR02
71-85	BUJE INFERIOR (2)	K-6109	BUJ43
71-85	COPLÉ DIRECCIÓN	ES-500-S	TER49
71-85	RESORTE DELANTERO	8224	RES18

BELAIR

AÑO	DESCRIPCIÓN	SKU	#PÁG
71-85	RÓTULA SUPERIOR	K-5208	ROT16
71-85	SOPORTE DE MOTOR (RL)	2903024	SOP02
71-85	TORNILLO ESTABILIZADOR	K-5252	TOR25
73-76	BRAZO AUXILIAR	K-6153	BAU03
73-76	VARILLA	DS-809	VAR12
74-79	BUJE SUPERIOR (2)	K-6144	BUJ43
77-85	BRAZO AUXILIAR	K-6187	BAU03
77-85	RÓTULA INFERIOR	K-6145	ROT17
77-85	TERMINAL DIRECCIÓN	ES-2019-R	TER36
77-85	TERMINAL DIRECCIÓN	ES-2020-L	TER36
77-85	VARILLA	DS-899	VAR12
80-85	BUJE SUPERIOR (2)	K-6198	BUJ43
80-85	GOMA VARILLA ESTABILIZADORA (2)	K-5248	BUJ42

BERETTA

AÑO	DESCRIPCIÓN	SKU	#PÁG
87-91	MAZA TRASERA	GM6906	MAZ18
87-93	BUJE INFERIOR (2)	K-6351	BUJ44
87-93	HORQUILLA INFERIOR	22548677-L	HOR43
87-93	HORQUILLA INFERIOR	22548678-R	HOR44
87-93	JUNTA LADO RUEDA [EXT 34 INT 29 AMERICANO]	CV-404	JHM07
87-93	SOPORTE DE MOTOR [BARRA DE TORSIÓN TRASERA, AMORTIGUADOR LONGITUDINAL]	2903032	SOP02
87-93	SOPORTE DE MOTOR (R) [TRANSMISIÓN AUTOMÁTICA]	2903078	SOP04
87-93	SOPORTE DE MOTOR FRONTAL (R)	2903086	SOP04
87-93	SOPORTE DE MOTOR FRONTAL (R)	2903110	SOP05
87-93	SOPORTE DE TRANSMISIÓN	2903085	SOP04
87-96	BUJE EJE TRASERO	K-6288	BUJ44
87-96	COPLÉ DIRECCIÓN ●	ES-3088-S	TER42
87-96	GOMA CAJA DIRECCIÓN (2)	K-6337	BUJ44
87-96	MAZA DELANTERA	GM0004	MAZ17
87-96	REPUESTO DE SOPORTE DE MOTOR FRONTAL (RL) [HIDRÁULICO OEM]	2903044	SOP03
87-96	RÓTULA INFERIOR	K-5273	ROT16
87-96	SOPORTE DE MOTOR FRONTAL HIDRÁULICO [TORSIÓN FRONTAL]	2903098	SOP05
87-96	SOPORTE DE TRANSMISIÓN [TRANSMISIÓN AUTOMÁTICA]	2903093	SOP04
87-96	TERMINAL DIRECCIÓN	ES-2216-R	TER38

● HASTA AGOTAR EXISTENCIAS

CHEVROLET, GMC

BERETTA

AÑO	DESCRIPCIÓN	SKU	#PÁG
87-96	TERMINAL DIRECCIÓN	ES-2217-R	TER39
87-96	TERMINAL DIRECCIÓN	ES-3371	TER44
87-96	TERMINAL DIRECCIÓN	ES-3372-R	TER44
87-96	TORNILLO ESTABILIZADOR	K-5252	TOR25
90-96	BUJES VARILLA DIRECCIÓN [FÁCIL INSTALACIÓN]	K-6531	BUJ44
90-96	TORNILLO ESTABILIZADOR	K-6600	TOR25
92-96	MAZA TRASERA CON ABS [ABS]	GM0013	MAZ17
94-96	BASE AMORTIGUADOR DELANTERO	K-6442	BAS14
94-96	BUJE INFERIOR (2)	K-6620	BUJ44
94-96	CUBREPOLVO LADO CAJA (RL)	M-76	MCH07
94-96	HORQUILLA INFERIOR (L)	1503025	HOR06
94-96	HORQUILLA INFERIOR (R)	1503024	HOR06
94-96	JUNTA LADO RUEDA [EXT 33 INT 32 ABS]	CV-442	JHM09
94-96	REPUESTO DE SOPORTE DE TRANSMISIÓN	SM2820-R	SOP40
94-96	SOPORTE DE MOTOR FRONTAL HIDRÁULICO	2903105	SOP05

BISCAYNE

AÑO	DESCRIPCIÓN	SKU	#PÁG
58-64	BUJE INFERIOR (4)	K-304	BUJ42
58-64	TERMINAL DIRECCIÓN	ES-323-L	TER43
58-70	BUJE SUPERIOR (4)	K-305	BUJ42
58-70	GOMA VARILLA ESTABILIZADORA (2)	K-5227	BUJ42
58-70	RÓTULA INFERIOR	K-6035	ROT17
58-70	RÓTULA SUPERIOR	K-6034	ROT17
58-70	SOPORTE DE TRANSMISIÓN [TURBO HIDRAMATICO, TRANSMISIÓN STANDARD]	2903015	SOP02
58-70	SOPORTE DE TRANSMISIÓN [TRANSMISIÓN AUTOMÁTICA]	2903021	SOP02
58-70	TORNILLO ESTABILIZADOR	K-440	TOR25
65-70	COPLÉ DIRECCIÓN	ES-350-S	TER46
65-70	RESORTE TRASERO	6187	RES17
65-70	TERMINAL DIRECCIÓN	ES-350-L	TER46
65-70	TERMINAL DIRECCIÓN	ES-370-R	TER47
65-76	SOPORTE DE TRANSMISIÓN [TURBO HIDRAMATICO]	2903064	SOP03
65-85	CAJA DIRECCIÓN HIDRÁULICA	26056555-R	CDR02
71-73	BUJE SUPERIOR (2)	K-6108	BUJ43
71-76	BALERO-TAZA SINFIN DIRECCIÓN	5666683-93	BA06

● HASTA AGOTAR EXISTENCIAS

BISCAYNE

AÑO	DESCRIPCIÓN	SKU	#PÁG
71-76	FLECTOR DIRECCIÓN	7818568	FLD02
71-76	GOMA VARILLA ESTABILIZADORA (2)	K-5253	BUJ43
71-76	RESORTE TRASERO [REFORZADO]	5549	RES16
71-76	RESORTE TRASERO	6363	RES17
71-76	RÓTULA INFERIOR	K-6141	ROT17
71-76	SOPORTE DE MOTOR (RL) [SOPORTE DE MOTOR]	2903031	SOP02
71-76	SOPORTE DE TRANSMISIÓN [TRANSMISIÓN STANDARD]	2903015	SOP02
71-76	SOPORTE DE TRANSMISIÓN [TRANSMISIÓN STANDARD]	2903021	SOP02
71-76	TERMINAL DIRECCIÓN ●	ES-403-L	TER48
71-76	TERMINAL DIRECCIÓN	ES-403-R	TER48
71-85	BARRA HORQUILLA SUPERIOR SIN BUJES	K-6210	BHR02
71-85	BUJE INFERIOR (2)	K-6109	BUJ43
71-85	COPLÉ DIRECCIÓN	ES-500-S	TER49
71-85	RESORTE DELANTERO	8224	RES18
71-85	RÓTULA SUPERIOR	K-5208	ROT16
71-85	TORNILLO ESTABILIZADOR	K-5252	TOR25
73-76	BRAZO AUXILIAR	K-6153	BAU03
73-76	VARILLA	DS-809	VAR12
74-79	BUJE SUPERIOR (2)	K-6144	BUJ43
77-85	BRAZO AUXILIAR	K-6187	BAU03
77-85	RÓTULA INFERIOR	K-6145	ROT17
77-85	TERMINAL DIRECCIÓN	ES-2019-R	TER36
77-85	TERMINAL DIRECCIÓN	ES-2020-L	TER36
77-85	VARILLA	DS-899	VAR12
80-82	GOMA VARILLA ESTABILIZADORA (2)	K-5248	BUJ42
80-85	BUJE SUPERIOR (2)	K-6198	BUJ43

BLAZER 1500

AÑO	DESCRIPCIÓN	SKU	#PÁG
67-70	COPLÉ DIRECCIÓN	ES-350-S	TER46
67-70	GOMA VARILLA ESTABILIZADORA (2) [1 1/16"]	K-6169	BUJ43
67-70	RESORTE TRASERO [REFORZADO]	6103	RES17
67-70	RÓTULA INFERIOR	K-6023	ROT17
67-70	RÓTULA SUPERIOR	K-6024	ROT17
67-70	SOPORTE DE MOTOR FRONTAL (RL)	2903061	SOP03
67-70	TERMINAL DIRECCIÓN	ES-350-L	TER46
67-70	TERMINAL DIRECCIÓN	ES-370-R	TER47
67-72	BARRA HORQUILLA INFERIOR	K-6147-N	BHR02

CHEVROLET, GMC

BLAZER 1500

AÑO	DESCRIPCIÓN	SKU	#PÁG
67-72	BARRA HORQUILLA SUPERIOR	K-6098	BHR02
67-72	HORQUILLA SUPERIOR (L) SOLA	619	HOR50
67-72	HORQUILLA SUPERIOR (R) SOLA	620	HOR50
67-72	RESORTE DELANTERO	6082	RES17
67-72	RESORTE DELANTERO [REFORZADO]	6102	RES17
67-72	RESORTE TRASERO	6101	RES17
67-72	SOPORTE DE TRANSMISIÓN [DESLIZAMIENTO DE ENERGÍA]	2903015	SOP02
67-72	TUERCAS PARA BARRA K-6147 [INFERIOR]	M-12256	BHR02
67-82	BRAZO AUXILIAR	K-6096	BAU03
67-91	ABRAZADERA BARRA INFERIOR	ABR.P/6147	BUJ41
67-91	ABRAZADERA VARILLA ESTABILIZADORA	3978931	BUJ37
67-91	BALERO-ŤAZA SINFIN DIRECCIÓN	5666683-93	BA06
67-91	BOMBA DIRECCIÓN [STANDARD]	7839700-R	BMD03
67-91	BOMBA DIRECCIÓN	7839800	BMD03
67-91	BOMBA DIRECCIÓN	7839800-R	BMD03
67-91	BRAZO PITMAN [STANDARD]	K-6142	BPT02
67-91	BRAZO PITMAN [HIDRÁULICO]	K-6143	BPT02
67-91	FLECTOR DIRECCIÓN	7818568	FLD02
67-91	GOMA VARILLA ESTABILIZADORA (2) [1 3/16"]	K-6437	BUJ44
71-72	GOMA VARILLA ESTABILIZADORA (2)	K-6169	BUJ43
71-72	RÓTULA SUPERIOR	K-6124	ROT17
71-72	TERMINAL DIRECCIÓN ●	ES-403-L	TER48
71-72	TERMINAL DIRECCIÓN	ES-415-R	TER48
71-91	BOMBA DIRECCIÓN [CON DEPOSITO, SOLO ROTOR]	4322271	BMD03
71-91	CAJA DIRECCIÓN HIDRÁULICA [3 AGUJEROS]	7846956-R	CDR02
71-91	COPELE DIRECCIÓN	ES-500-S	TER49
71-91	RÓTULA INFERIOR	K-6117	ROT17
73-82	VARILLA DIRECCIÓN	6270303	VAR07
73-91	AMORTIGUADOR TRASERO GAS	7000052	AMM04
73-91	BARRA HORQUILLA INFERIOR	6258493	BHR02
73-91	BARRA HORQUILLA SUPERIOR	K-6160	BHR02
73-91	BOMBA DIRECCIÓN [CON DEPOSITO]	26025418	BMD02

BLAZER 1500

AÑO	DESCRIPCIÓN	SKU	#PÁG
73-91	BUJE INFERIOR (2)	K-6137	BUJ43
73-91	BUJE SUPERIOR (2)	K-6138	BUJ43
73-91	GOMA VARILLA ESTABILIZADORA (2) [1 1/16"]	K-6169	BUJ43
73-91	HORQUILLA SUPERIOR (R) SOLA	618	HOR50
73-91	RESORTE DELANTERO	6452	RES17
73-91	RESORTE DELANTERO [REFORZADO]	6454	RES17
73-91	RÓTULA SUPERIOR	K-6136	ROT17
73-91	SOPORTE DE MOTOR (RL)	2903024	SOP02
73-91	TERMINAL DIRECCIÓN	ES-409-L	TER48
73-91	TERMINAL DIRECCIÓN	ES-409-R	TER48
83-91	BRAZO AUXILIAR	K-6247	BAU03
83-91	VARILLA CENTRAL	14067697	VAR04

BLAZER 4X4 K10, K20 (1)

AÑO	DESCRIPCIÓN	SKU	#PÁG
61-66	TERMINAL DIRECCIÓN	ES-150-L	TER36
61-66	TERMINAL DIRECCIÓN	ES-150-R	TER36
61-72	RÓTULA INFERIOR	K-8195	ROT19
61-72	RÓTULA SUPERIOR	K-8194	ROT19
61-72	SOPORTE DE TRANSMISIÓN INFERIOR (RL) [4WD]	2903016	SOP02
61-72	SOPORTE DE TRANSMISIÓN SUPERIOR (RL) [TRANSMISIÓN SUPERIOR 4WD]	2903020	SOP02
71-72	TERMINAL DIRECCIÓN [AL BRAZO PITMAN]	ES-2026-R	TER36
71-72	TERMINAL DIRECCIÓN [AL BRAZO PITMAN]	ES-2027-L	TER36

BLAZER 4X4 K10, K20 (2)

AÑO	DESCRIPCIÓN	SKU	#PÁG
73-76	COPELE DIRECCIÓN	ES-362-S	TER47
73-76	RÓTULA INFERIOR	K-8195	ROT19
73-76	RÓTULA SUPERIOR	K-8194	ROT19
73-76	SOPORTE DE TRANSMISIÓN INFERIOR (RL) [4WD]	2903016	SOP02
73-76	SOPORTE DE TRANSMISIÓN SUPERIOR (RL) [TRANSMISIÓN INFERIOR 4WD]	2903020	SOP02
73-76	TERMINAL DIRECCIÓN [AL BRAZO PITMAN]	ES-2026-R	TER36

● HASTA AGOTAR EXISTENCIAS

CHEVROLET, GMC

BLAZER 4X4 K10, K20 (2)

AÑO	DESCRIPCIÓN	SKU	#PÁG
73-76	TERMINAL DIRECCIÓN [AL BRAZO PITMAN]	ES-2027-L	TER36
73-76	TERMINAL DIRECCIÓN	ES-449-L	TER49

BLAZER 4X4 K10, K20 (3)

AÑO	DESCRIPCIÓN	SKU	#PÁG
76-80	COPE DIRECCIÓN	ES-2012-S	TER36
76-80	RÓTULA INFERIOR	K-8195	ROT19
76-80	RÓTULA SUPERIOR	K-8194	ROT19
76-80	SOPORTE DE TRANSMISIÓN INFERIOR (RL) [4WD]	2903016	SOP02
76-80	SOPORTE DE TRANSMISIÓN SUPERIOR (RL) [TRANSMISIÓN INFERIOR 4WD]	2903020	SOP02
76-80	TERMINAL DIRECCIÓN	ES-2011-R	TER36
76-80	TERMINAL DIRECCIÓN [AL BRAZO PITMAN]	ES-2026-R	TER36
76-80	TERMINAL DIRECCIÓN [AL BRAZO PITMAN]	ES-2027-L	TER36
76-80	VARILLA	DS-893	VAR12

BLAZER 4X4 K10, K20 (4)

AÑO	DESCRIPCIÓN	SKU	#PÁG
81-91	COPE DIRECCIÓN [SERVICIO PESADO]	ES-2012-S	TER36
81-91	COPE DIRECCIÓN	ES-362-S	TER47
81-91	RÓTULA INFERIOR	K-8195	ROT19
81-91	RÓTULA SUPERIOR	K-8194	ROT19
81-91	SOPORTE DE MOTOR - 4WD [TORSIÓN AISLANTE- 4WD]	2903100	SOP05
81-91	SOPORTE DE MOTOR FRONTAL (RL)	2903069	SOP04
81-91	SOPORTE DE TRANSMISIÓN [2WD]	2903046	SOP03
81-91	SOPORTE DE TRANSMISIÓN [2WD]	2903097	SOP04
81-91	SOPORTE DE TRANSMISIÓN [2WD]	2903104	SOP05
81-91	SOPORTE DE TRANSMISIÓN INFERIOR (RL) [4WD]	2903016	SOP02
81-91	SOPORTE DE TRANSMISIÓN SUPERIOR (RL) [TRANSMISIÓN SUPERIOR 4WD]	2903020	SOP02
81-91	TERMINAL DIRECCIÓN [SERVICIO PESADO]	ES-2011-R	TER36

BLAZER 4X4 K10, K20 (4)

AÑO	DESCRIPCIÓN	SKU	#PÁG
81-91	TERMINAL DIRECCIÓN [AL BRAZO PITMAN]	ES-2026-R	TER36
81-91	TERMINAL DIRECCIÓN [AL BRAZO PITMAN]	ES-2027-L	TER36
81-91	TERMINAL DIRECCIÓN [ES-2233-L+ES-2234-R=DS-893+ES-2011-R+ES-2012-S]	ES-2233-L	TER39
81-91	TERMINAL DIRECCIÓN [ES-2233-L+ES-2234-R=DS-893+ES-2011-R+ES-2012-S]	ES-2234-R	TER39
81-91	VARILLA [SERVICIO PESADO]	DS-893	VAR12

BLAZER K1500 4X4

AÑO	DESCRIPCIÓN	SKU	#PÁG
88-89	BUJE SUPERIOR (2) [VERIFICAR FÍSICAMENTE CUÁL UTILIZA]	K-6323	BUJ44
88-91	MAZA DELANTERA [SERVICIO PESADO]	2303003	MAZ02
88-91	MAZA DELANTERA 6 BIRLOS	GM0029	MAZ17
88-92	BRAZO AUXILIAR	K-6390	BAU04
88-94	AMORTIGUADOR DELANTERO GAS	7000250	AMM12
88-94	BRAZO PITMAN	K-6335	BPT03
88-94	BUJE INFERIOR (2)	K-6329-A	BUJ44
88-94	COPE DIRECCIÓN	ES-500-S	TER49
88-94	EXCÉNTRICO SUPERIOR (2)	K-6302	ROT17
88-94	GOMA VARILLA ESTABILIZADORA (2)	K-5248	BUJ42
88-94	HORQUILLA SUPERIOR (L)	1503100	HOR09
88-94	HORQUILLA SUPERIOR (R)	1503099	HOR09
88-94	JUNTA LADO RUEDA [EXT 33 INT 35]	CV-259	JHM03
88-94	JUNTA LADO RUEDA [EXT 33 INT 29 ABS]	CV-415	JHM08
88-94	JUNTA LADO RUEDA [EXT 33 INT 29]	CV-419	JHM08
88-94	MACHETA	CV-259-K	MCH03
88-94	MACHETA	CV-415-K	MCH04
88-94	RÓTULA INFERIOR	K-6291	ROT17
88-94	RÓTULA SUPERIOR	K-6292	ROT17
88-94	SOPORTE DE MOTOR - 4WD [TORSIÓN AISLANTE- 4WD]	2903100	SOP05
88-94	SOPORTE DE MOTOR FRONTAL (RL)	2903088	SOP04
88-94	SOPORTE DE MOTOR FRONTAL (RL)	2903089	SOP04
88-94	SOPORTE DE TRANSMISIÓN [4WD]	2903046	SOP03

CHEVROLET, GMC

BLAZER K1500 4X4

AÑO	DESCRIPCIÓN	SKU	#PÁG
88-94	SOPORTE DE TRANSMISIÓN [2WD]	2903104	SOP05
88-94	TERMINAL DIRECCIÓN	ES-2836-RL	TER40
88-94	TERMINAL DIRECCIÓN	ES-2838-RL	TER41
88-94	TORNILLO ESTABILIZADOR DELANTERO	2103008	TOR04
89-94	BUJE SUPERIOR (2)	K-6395	BUJ44
93-94	BRAZO AUXILIAR SIN SOPORTE [K-6447 EQ.]	26027099	BAU02
93-94	SOPORTE BRAZO AUXILIAR [K-6532 EQ]	26027095	BAU02
93-94	TORNILLO ESTABILIZADOR TRASERO	2103024	TOR04

C10

AÑO	DESCRIPCIÓN	SKU	#PÁG
60-62	BRAZO AUXILIAR	K-6087	BAU03
60-62	RÓTULA INFERIOR	K-681	ROT18
60-62	RÓTULA SUPERIOR	K-680	ROT18
60-62	SOPORTE DE MOTOR FRONTAL (RL)	2903061	SOP03
60-62	SOPORTE DE TRANSMISIÓN [U/K]	2903015	SOP02
60-62	TERMINAL DIRECCIÓN	ES-333-RL	TER44
60-64	TERMINAL DIRECCIÓN	ES-323-L	TER43
60-91	BALERO-TAZA SINFIN DIRECCIÓN	5666683-93	BA06
60-91	GOMA VARILLA ESTABILIZADORA (2) [1 3/16"]	K-6437	BUJ44
63-66	AMORTIGUADOR TRASERO GAS	7000020	AMM02
63-66	AMORTIGUADOR TRASERO HIDRÁULICO [REFORZADO]	7000401	AMM18
63-66	GOMA VARILLA ESTABILIZADORA (2)	K-5227	BUJ42
63-66	SOPORTE DE MOTOR FRONTAL (RL) [U/K]	2903061	SOP03
63-66	SOPORTE DE TRANSMISIÓN [TRANSMISIÓN AUTOMÁTICA y TRANSMISIÓN STANDARD, MV4-3AT & TRANSMISIÓN THM350]	2903015	SOP02
63-70	HORQUILLA INFERIOR	14013061-L	HOR02
63-70	HORQUILLA INFERIOR	14013062-R	HOR02
63-70	RESORTE TRASERO [REFORZADO]	6103	RES17
63-70	RÓTULA INFERIOR	K-6023	ROT17
63-70	RÓTULA SUPERIOR	K-6024	ROT17
63-72	BARRA HORQUILLA INFERIOR	K-6147-N	BHR02

C10

AÑO	DESCRIPCIÓN	SKU	#PÁG
63-72	BARRA HORQUILLA SUPERIOR	K-6098	BHR02
63-72	HORQUILLA SUPERIOR (L) SOLA	619	HOR50
63-72	HORQUILLA SUPERIOR (R) SOLA	620	HOR50
63-72	HORQUILLA SUPERIOR (R) SOLA	620	HOR50
63-72	RESORTE DELANTERO	6082	RES17
63-72	RESORTE DELANTERO [REFORZADO]	6102	RES17
63-72	RESORTE TRASERO	6101	RES17
63-72	TUERCAS PARA BARRA K-6147 [INFERIOR]	M-12256	BHR02
63-91	ABRAZADERA BARRA INFERIOR	ABR.P/6147	BUJ41
63-91	ABRAZADERA VARILLA ESTABILIZADORA	3978931	BUJ37
63-91	AMORTIGUADOR DELANTERO GAS	7000051	AMM04
63-91	SOPORTE DE TRANSMISIÓN [TRANSMISIÓN THM400]	2903021	SOP02
65-70	COPLÉ DIRECCIÓN	ES-350-S	TER46
65-70	TERMINAL DIRECCIÓN	ES-350-L	TER46
65-70	TERMINAL DIRECCIÓN	ES-370-R	TER47
67-70	BOMBA DIRECCIÓN [STANDARD]	7839700-R	BMD03
67-70	GOMA VARILLA ESTABILIZADORA (2) [1 1/16"]	K-6169	BUJ43
67-70	SOPORTE DE TRANSMISIÓN [TRANSMISIÓN STANDARD, MV4-3AT & TRANSMISIÓN THM350]	2903015	SOP02
67-72	SOPORTE DE MOTOR FRONTAL (RL)	2903061	SOP03
67-82	BRAZO AUXILIAR	K-6096	BAU03
67-91	BOMBA DIRECCIÓN	7839800	BMD03
67-91	BOMBA DIRECCIÓN	7839800-R	BMD03
67-91	BRAZO PITMAN [STANDARD]	K-6142	BPT02
67-91	BRAZO PITMAN [HIDRÁULICO]	K-6143	BPT02
67-91	FLECTOR DIRECCIÓN	7818568	FLD02
71-72	GOMA VARILLA ESTABILIZADORA (2)	K-6169	BUJ43
71-72	RÓTULA SUPERIOR	K-6124	ROT17
71-72	SOPORTE DE TRANSMISIÓN [TRANSMISIÓN AUTOMÁTICA y TRANSMISIÓN STANDARD, MV4-3AT & TRANSMISIÓN THM350]	2903015	SOP02
71-72	TERMINAL DIRECCIÓN •	ES-403-L	TER48
71-72	TERMINAL DIRECCIÓN	ES-415-R	TER48

• HASTA AGOTAR EXISTENCIAS

CHEVROLET, GMC

C10

AÑO	DESCRIPCIÓN	SKU	#PÁG
71-91	BOMBA DIRECCIÓN [CON DEPOSITO, SOLO ROTOR]	4322271	BMD03
71-91	BOMBA DIRECCIÓN [SOLO ROTOR STANDARD]	7839700-R	BMD03
71-91	CAJA DIRECCIÓN HIDRÁULICA [ESPIGA 3/4]	7846956-R	CDR02
71-91	COPLÉ DIRECCIÓN	ES-500-S	TER49
71-91	RÓTULA INFERIOR	K-6117	ROT17
73-82	VARILLA DIRECCIÓN	6270303	VAR07
73-91	AMORTIGUADOR TRASERO GAS	7000052	AMM04
73-91	BARRA HORQUILLA INFERIOR	6258493	BHR02
73-91	BARRA HORQUILLA SUPERIOR	K-6160	BHR02
73-91	BOMBA DIRECCIÓN [CON DEPOSITO]	26025418	BMD02
73-91	BUJE INFERIOR (2)	K-6137	BUJ43
73-91	BUJE SUPERIOR (2)	K-6138	BUJ43
73-91	GOMA VARILLA ESTABILIZADORA (2) [1 1/16"]	K-6169	BUJ43
73-91	HORQUILLA SUPERIOR (R) SOLA	618	HOR50
73-91	RESORTE DELANTERO	6452	RES17
73-91	RESORTE DELANTERO [REFORZADO]	6454	RES17
73-91	RÓTULA SUPERIOR	K-6136	ROT17
73-91	SOPORTE DE MOTOR (RL) [TIPO GAS]	2903024	SOP02
73-91	SOPORTE DE MOTOR (RL) [SOPORTE DE MOTOR]	2903031	SOP02
73-91	SOPORTE DE MOTOR FRONTAL (RL) [SOLO IZQUIERDO]	2903076	SOP04
73-91	SOPORTE DE TRANSMISIÓN [TRANSMISIÓN STANDARD, MV4-3AT & TRANSMISIÓN THM350]	2903015	SOP02
73-91	SOPORTE DE TRANSMISIÓN	2903022	SOP02
73-91	SOPORTE DE TRANSMISIÓN	2903023	SOP02
73-91	SOPORTE DE TRANSMISIÓN [TRANSMISIÓN THM400]	2903033	SOP02
73-91	SOPORTE DE TRANSMISIÓN [TRANSMISIÓN AUTOMÁTICA 4 VEL]	2903040	SOP03
73-91	SOPORTE DE TRANSMISIÓN [TRANSMISIÓN AUTOMÁTICA 3 VEL]	2903064	SOP03
73-91	SOPORTE DE TRANSMISIÓN [TRANSMISIÓN AUTOMÁTICA 4 VEL]	2903073	SOP04
73-91	SOPORTE DE TRANSMISIÓN [TRANSMISIÓN AUTOMÁTICA 4 VEL]	2903074	SOP04

C10

AÑO	DESCRIPCIÓN	SKU	#PÁG
73-91	TERMINAL DIRECCIÓN	ES-409-L	TER48
73-91	TERMINAL DIRECCIÓN	ES-409-R	TER48
83-91	BRAZO AUXILIAR	K-6247	BAU03
83-91	VARILLA CENTRAL	14067697	VAR04

C1500

AÑO	DESCRIPCIÓN	SKU	#PÁG
88-90	SOPORTE DE TRANSMISIÓN [THM700 4.3 LTS.]	2903064	SOP03
88-91	SOPORTE DE TRANSMISIÓN [THM700-R4/MD8 4.3 LTS.]	2903074	SOP04
88-92	BRAZO AUXILIAR [SOLO ÚSESE PARA ½ TONELADA]	K-6331	BAU04
88-92	BRAZO AUXILIAR [REFORZADO]	K-6390	BAU04
88-92	BRAZO PITMAN [STANDARD]	K-6350	BPT03
88-99	AMORTIGUADOR DELANTERO GAS	7000058	AMM04
88-99	AMORTIGUADOR DIRECCIÓN	7000396	AMM18
88-99	AMORTIGUADOR TRASERO GAS	7000059	AMM04
88-99	BOMBA DIRECCIÓN	3103003	BMD02
88-99	BOMBA DIRECCIÓN	4322271	BMD03
88-99	BOMBA DIRECCIÓN	7839800	BMD03
88-99	BOMBA DIRECCIÓN	7839800-R	BMD03
88-99	BRAZO PITMAN [HIDRÁULICO]	K-6335	BPT03
88-99	BUJE INFERIOR (2)	K-6327	BUJ44
88-99	BUJE SUPERIOR (2) [VERIFICAR DIÁMETRO DEL BUJE]	K-6323	BUJ44
88-99	BUJE SUPERIOR (2)	K-6395	BUJ44
88-99	CAJA DIRECCIÓN HIDRÁULICA [3 AGUJEROS, SINFIN (23/32") MARCAS (84)]	7846959-R	CDR02
88-99	COPLÉ DIRECCIÓN	ES-500-S	TER49
88-99	CUBREPOLVO DIRECCIÓN HID. (RL)	M-117	MCH04
88-99	EXCÉNTRICO SUPERIOR (2)	K-6302	ROT17
88-99	GOMA VARILLA ESTABILIZADORA (2) [1 3/16"]	K-6437	BUJ44
88-99	GOMA VARILLA ESTABILIZADORA (2) [1 5/16"]	K-6439	BUJ44
88-99	HORQUILLA INFERIOR [COMPLETA]	15684071-L	HOR43
88-99	HORQUILLA INFERIOR [COMPLETA]	15684072-R	HOR43
88-99	HORQUILLA INFERIOR (L) SOLA	071	HOR02
88-99	HORQUILLA INFERIOR (R) SOLA	072	HOR02

● HASTA AGOTAR EXISTENCIAS

CHEVROLET, GMC

C1500

AÑO	DESCRIPCIÓN	SKU	#PÁG
88-99	HORQUILLA SUPERIOR	15659677-L	HOR43
88-99	HORQUILLA SUPERIOR	15659678-R	HOR43
88-99	RESORTE DELANTERO [6 CIL]	3927	RES16
88-99	RESORTE DELANTERO	CC-648	RES20
88-99	RESORTE DELANTERO [REFORZADO]	CC-650	RES20
88-99	RÓTULA INFERIOR	K-6293	ROT17
88-99	RÓTULA SUPERIOR	K-6292	ROT17
88-99	SOPORTE DE MOTOR (RL) [VERIFICAR CON MUESTRA]	2903024	SOP02
88-99	SOPORTE DE MOTOR (RL) [VERIFICAR CON MUESTRA]	2903031	SOP02
88-99	SOPORTE DE MOTOR FRONTAL (RL) [VERIFICAR CON MUESTRA]	2903076	SOP04
88-99	SOPORTE DE TRANSMISIÓN [VERIFICAR CON MUESTRA]	2903022	SOP02
88-99	SOPORTE DE TRANSMISIÓN [VERIFICAR CON MUESTRA]	2903023	SOP02
88-99	SOPORTE DE TRANSMISIÓN [THM-350, THM-400]	2903033	SOP02
88-99	SOPORTE DE TRANSMISIÓN [THM100-R4/MD8]	2903040	SOP03
88-99	SOPORTE DE TRANSMISIÓN [VERIFICAR CON MUESTRA]	2903073	SOP04
88-99	SOPORTE DE TRANSMISIÓN [VERIFICAR CON MUESTRA]	2903090	SOP04
88-99	SOPORTE DE TRANSMISIÓN [VERIFICAR CON MUESTRA]	2903106	SOP05
88-99	TERMINAL DIRECCIÓN	ES-2836-RL	TER40
88-99	TERMINAL DIRECCIÓN	ES-2837-RL	TER40
88-99	TORNILLO ESTABILIZADOR	K-5252	TOR25
88-99	VARILLA CENTRAL	26009059	VAR05
93-99	BRAZO AUXILIAR [CON SOPORTE]	26027087	BAU02
93-99	BRAZO AUXILIAR SIN SOPORTE [K-6447 EQ.]	26027099	BAU02
93-99	SOPORTE BRAZO AUXILIAR	26027095	BAU02

C20

AÑO	DESCRIPCIÓN	SKU	#PÁG
60-62	SOPORTE DE MOTOR FRONTAL (RL)	2903061	SOP03
60-62	SOPORTE DE TRANSMISIÓN [U/K]	2903015	SOP02
60-66	BRAZO AUXILIAR	K-6087	BAU03
60-91	BALERO-TAZA SINFIN DIRECCIÓN	5666683-93	BA06
63-66	AMORTIGUADOR TRASERO GAS	7000020	AMM02

C20

AÑO	DESCRIPCIÓN	SKU	#PÁG
63-66	AMORTIGUADOR TRASERO HIDRÁULICO [REFORZADO]	7000401	AMM18
63-66	GOMA VARILLA ESTABILIZADORA (2)	K-5227	BUJ42
63-66	SOPORTE DE MOTOR FRONTAL (RL) [U/K]	2903061	SOP03
63-70	RESORTE DELANTERO	6104	RES17
63-70	RÓTULA INFERIOR	K-7053	ROT18
63-70	RÓTULA SUPERIOR	K-680	ROT18
63-91	ABRAZADERA BARRA INFERIOR	ABR.P/6147	BUJ41
63-91	ABRAZADERA VARILLA ESTABILIZADORA [1 5/16"]	3978931	BUJ37
63-91	AMORTIGUADOR DELANTERO GAS	7000051	AMM04
63-91	BARRA HORQUILLA INFERIOR	K-6147-N	BHR02
63-91	BARRA HORQUILLA SUPERIOR	K-6135-N	BHR02
63-91	GOMA VARILLA ESTABILIZADORA (2) [1 5/16"]	K-6439	BUJ44
63-91	HORQUILLA SUPERIOR (L) SOLA	619	HOR50
63-91	HORQUILLA SUPERIOR (R) SOLA	620	HOR50
63-91	SOPORTE DE TRANSMISIÓN [MV4-3AT & TRANSMISIÓN THM350]	2903015	SOP02
63-91	SOPORTE DE TRANSMISIÓN [TRANSMISIÓN THM400]	2903021	SOP02
63-91	TUERCAS PARA BARRA K-6135 [SUPERIOR]	M-12303	BHR02
63-91	TUERCAS PARA BARRA K-6147 [INFERIOR]	M-12256	BHR02
65-70	COPLÉ DIRECCIÓN	ES-350-S	TER46
65-70	TERMINAL DIRECCIÓN	ES-358-L	TER47
65-70	TERMINAL DIRECCIÓN	ES-358-R	TER47
67-70	BOMBA DIRECCIÓN [CON DEPOSITO]	4322271	BMD03
67-70	BOMBA DIRECCIÓN	7839800	BMD03
67-70	BOMBA DIRECCIÓN	7839800-R	BMD03
67-70	FLECTOR DIRECCIÓN	7818568	FLD02
67-82	BRAZO AUXILIAR	K-6096	BAU03
67-91	BRAZO PITMAN [STANDARD]	K-6142	BPT02
67-91	BRAZO PITMAN [HIDRÁULICO]	K-6143	BPT02
67-91	GOMA VARILLA ESTABILIZADORA (2) [1 1/16"]	K-6169	BUJ43
67-91	GOMA VARILLA ESTABILIZADORA (2) [1 3/16"]	K-6437	BUJ44
67-91	SOPORTE DE MOTOR FRONTAL (RL)	2903061	SOP03
71-82	VARILLA DIRECCIÓN	6270303	VAR07

● HASTA AGOTAR EXISTENCIAS

CHEVROLET, GMC

C20

AÑO	DESCRIPCIÓN	SKU	#PÁG
71-91	BARRA HORQUILLA INFERIOR [BARRA PLANA PARA CHASIS REFORZADO]	3846349-L	BHR02
71-91	BARRA HORQUILLA INFERIOR [BARRA PLANA PARA CHASIS REFORZADO]	3846350-R	BHR02
71-91	BOMBA DIRECCIÓN [EXCEPTO P-30, CON DEPOSITO, SOLO ROTOR]	4322271	BMD03
71-91	BOMBA DIRECCIÓN [EXCEPTO P-30]	7839800	BMD03
71-91	BOMBA DIRECCIÓN [EXCEPTO P-30]	7839800-R	BMD03
71-91	CAJA DIRECCIÓN HIDRÁULICA [4 AGUJEROS, SINFIN (13/16") MARCAS (4)]	7848143-R	CDR02
71-91	COPELE DIRECCIÓN	ES-500-S	TER49
71-91	FLECTOR DIRECCIÓN [EXCEPTO P-30]	7818568	FLD02
71-91	HORQUILLA INFERIOR [USA BARRA REDONDA K-6147-N]	14026581-L-REF	HOR02
71-91	HORQUILLA INFERIOR [USA BARRA REDONDA K-6147-N]	14026582-R-REF	HOR03
71-91	HORQUILLA INFERIOR [USA BARRA PLANA PARA CHASIS REFORZADO]	14026591-L	HOR03
71-91	HORQUILLA INFERIOR [USA BARRA PLANA PARA CHASIS REFORZADO]	14026592-R	HOR03
71-91	HORQUILLA INFERIOR (L) SOLA	581-REF	HOR50
71-91	HORQUILLA INFERIOR (R) SOLA	582-REF	HOR50
71-91	HORQUILLA SUPERIOR	471619-L	HOR46
71-91	HORQUILLA SUPERIOR	471620-R	HOR46
71-91	RESORTE DELANTERO	6454	RES17
71-91	RESORTE DELANTERO [VANET]	6560	RES17
71-91	RÓTULA INFERIOR	K-6129	ROT17
71-91	RÓTULA SUPERIOR	K-6122	ROT17
71-91	SOPORTE DE MOTOR (RL) [TIPO GAS]	2903024	SOP02
71-91	SOPORTE DE MOTOR (RL) [SOPORTE DE MOTOR]	2903031	SOP02
71-91	SOPORTE DE MOTOR FRONTAL (RL) [SOLO IZQUIERDO]	2903076	SOP04
71-91	SOPORTE DE TRANSMISIÓN	2903022	SOP02
71-91	SOPORTE DE TRANSMISIÓN	2903023	SOP02
71-91	SOPORTE DE TRANSMISIÓN [TRANSMISIÓN THM400]	2903033	SOP02
71-91	SOPORTE DE TRANSMISIÓN [TRANSMISIÓN AUTOMÁTICA 4 VEL]	2903040	SOP03

C20

AÑO	DESCRIPCIÓN	SKU	#PÁG
71-91	SOPORTE DE TRANSMISIÓN [TRANSMISIÓN AUTOMÁTICA 3 VEL]	2903064	SOP03
71-91	SOPORTE DE TRANSMISIÓN [TRANSMISIÓN AUTOMÁTICA 4 VEL]	2903073	SOP04
71-91	SOPORTE DE TRANSMISIÓN [TRANSMISIÓN AUTOMÁTICA 4 VEL]	2903074	SOP04
71-91	TERMINAL DIRECCIÓN	ES-409-L	TER48
71-91	TERMINAL DIRECCIÓN	ES-409-R	TER48
73-91	AMORTIGUADOR TRASERO GAS	7000052	AMM04
83-91	BRAZO AUXILIAR	K-6247	BAU03
83-91	VARILLA CENTRAL	14067697	VAR04

C2500 7200

AÑO	DESCRIPCIÓN	SKU	#PÁG
88-92	BRAZO AUXILIAR [SOLO ÚSESE PARA ½ TONELADA]	K-6331	BAU04
88-92	BRAZO AUXILIAR [REFORZADO]	K-6390	BAU04
88-92	BRAZO PITMAN [STANDARD]	K-6350	BPT03
92-95	SOPORTE DE TRANSMISIÓN [VERIFICAR CON MUESTRA]	2903090	SOP04
92-99	AMORTIGUADOR DELANTERO GAS	7000058	AMM04
92-99	AMORTIGUADOR DIRECCIÓN	7000396	AMM18
92-99	AMORTIGUADOR TRASERO GAS	7000059	AMM04
92-99	BOMBA DIRECCIÓN	3103003	BMD02
92-99	BOMBA DIRECCIÓN	4322271	BMD03
92-99	BOMBA DIRECCIÓN	7839800	BMD03
92-99	BOMBA DIRECCIÓN	7839800-R	BMD03
92-99	BRAZO PITMAN [HIDRÁULICO]	K-6335	BPT03
92-99	BUJE INFERIOR (2)	K-6327	BUJ44
92-99	BUJE SUPERIOR (2) [VERIFICAR DIÁMETRO DEL BUJE]	K-6323	BUJ44
92-99	BUJE SUPERIOR (2)	K-6395	BUJ44
92-99	CAJA DIRECCIÓN HIDRÁULICA [3 AGUJEROS, SINFIN (23/32") MARCAS (84)]	7846959-R	CDR02
92-99	COPELE DIRECCIÓN	ES-500-S	TER49
92-99	EXCÉNTRICO SUPERIOR (2)	K-6302	ROT17
92-99	GOMA VARILLA ESTABILIZADORA (2) [1 3/16"]	K-6437	BUJ44
92-99	GOMA VARILLA ESTABILIZADORA (2) [1 5/16"]	K-6439	BUJ44

CHEVROLET, GMC

C2500 7200

AÑO	DESCRIPCIÓN	SKU	#PÁG
92-99	HORQUILLA INFERIOR [COMPLETA]	15684071-L	HOR43
92-99	HORQUILLA INFERIOR [COMPLETA]	15684072-R	HOR43
92-99	HORQUILLA INFERIOR (L) SOLA	071	HOR02
92-99	HORQUILLA INFERIOR (R) SOLA	072	HOR02
92-99	HORQUILLA SUPERIOR	15659677-L	HOR43
92-99	HORQUILLA SUPERIOR	15659678-R	HOR43
92-99	RESORTE DELANTERO [6 CIL]	3927	RES16
92-99	RESORTE DELANTERO	CC-648	RES20
92-99	RESORTE DELANTERO [REFORZADO]	CC-650	RES20
92-99	RÓTULA INFERIOR	K-6293	ROT17
92-99	RÓTULA SUPERIOR	K-6292	ROT17
92-99	SOPORTE DE MOTOR (RL) [VERIFICAR CON MUESTRA]	2903024	SOP02
92-99	SOPORTE DE MOTOR (RL) [VERIFICAR CON MUESTRA]	2903031	SOP02
92-99	SOPORTE DE TRANSMISIÓN [VERIFICAR CON MUESTRA]	2903022	SOP02
92-99	SOPORTE DE TRANSMISIÓN [VERIFICAR CON MUESTRA]	2903023	SOP02
92-99	SOPORTE DE TRANSMISIÓN [THM100-R4/MD8]	2903040	SOP03
92-99	SOPORTE DE TRANSMISIÓN [VERIFICAR CON MUESTRA]	2903073	SOP04
92-99	TERMINAL DIRECCIÓN	ES-2836-RL	TER40
92-99	TERMINAL DIRECCIÓN	ES-2837-RL	TER40
92-99	TORNILLO ESTABILIZADOR	K-5252	TOR25
92-99	VARILLA CENTRAL	26009059	VAR05
93-99	BRAZO AUXILIAR [CON SOPORTE]	26027087	BAU02
93-99	BRAZO AUXILIAR SIN SOPORTE [K-6447 EQ.]	26027099	BAU02
93-99	SOPORTE BRAZO AUXILIAR	26027095	BAU02
96-99	SOPORTE DE TRANSMISIÓN [VERIFICAR CON MUESTRA]	2903106	SOP05

C2500 8600

AÑO	DESCRIPCIÓN	SKU	#PÁG
88-88	RÓTULA SUPERIOR	K-6294	ROT17
88-90	SOPORTE DE TRANSMISIÓN [TRANSMISIÓN THM700 4.3 LTS]	2903064	SOP03
88-91	SOPORTE DE TRANSMISIÓN [4.3 LTS THM700 -R4/MD8]	2903074	SOP04
88-92	BRAZO AUXILIAR [BRAZO NORMAL HASTA 1 TON.]	K-6331	BAU04

C2500 8600

AÑO	DESCRIPCIÓN	SKU	#PÁG
88-92	BRAZO AUXILIAR [BRAZO SERVICIO PESADO MÁS DE 1 TON.]	K-6390	BAU04
88-00	AMORTIGUADOR DELANTERO GAS	7000045	AMM03
88-00	AMORTIGUADOR DELANTERO GAS	7000058	AMM04
88-00	AMORTIGUADOR DIRECCIÓN	7000396	AMM18
88-00	AMORTIGUADOR TRASERO GAS	7000059	AMM04
88-00	BOMBA DIRECCIÓN	3103003	BMD02
88-00	BRAZO PITMAN	K-6335	BPT03
88-00	BUJE INFERIOR (2)	K-6327	BUJ44
88-00	BUJE SUPERIOR (2) [VERIFICAR FÍSICAMENTE CUÁL UTILIZA]	K-6323	BUJ44
88-00	BUJE SUPERIOR (2)	K-6395	BUJ44
88-00	CAJA DIRECCIÓN HIDRÁULICA [3 AGUJEROS, SINFÍN (23/32") MARCAS (84)]	7846959-R	CDR02
88-00	COPLÉ DIRECCIÓN	ES-500-S	TER49
88-00	CUBREPOLVO DIRECCIÓN HID. (RL)	M-117	MCH04
88-00	EXCÉNTRICO SUPERIOR (2)	K-6302	ROT17
88-00	HORQUILLA INFERIOR [COMPLETA]	15684071-L	HOR43
88-00	HORQUILLA INFERIOR [COMPLETA]	15684072-R	HOR43
88-00	HORQUILLA INFERIOR (L) SOLA	071	HOR02
88-00	HORQUILLA INFERIOR (R) SOLA	072	HOR02
88-00	HORQUILLA SUPERIOR [USA K-6344]	15604017-L	HOR43
88-00	HORQUILLA SUPERIOR [USA K-6344]	15604018-R	HOR43
88-00	RESORTE DELANTERO [VANETTE]	5716	RES17
88-00	RESORTE DELANTERO	CC-650	RES20
88-00	RÓTULA INFERIOR	K-6293	ROT17
88-00	RÓTULA SUPERIOR	K-6344	ROT17
88-00	SOPORTE DE MOTOR (RL) [VERIFICAR CON MUESTRA]	2903024	SOP02
88-00	SOPORTE DE MOTOR (RL) [VERIFICAR CON MUESTRA]	2903031	SOP02
88-00	SOPORTE DE MOTOR FRONTAL (RL) [VERIFICAR CON MUESTRA]	2903076	SOP04
88-00	SOPORTE DE TRANSMISIÓN [VERIFICAR CON MUESTRA]	2903022	SOP02
88-00	SOPORTE DE TRANSMISIÓN [VERIFICAR CON MUESTRA]	2903023	SOP02

CHEVROLET, GMC

C2500 8600

AÑO	DESCRIPCIÓN	SKU	#PÁG
88-00	SOPORTE DE TRANSMISIÓN [THM350, THM400]	2903033	SOP02
88-00	SOPORTE DE TRANSMISIÓN [8 CIL, THM700-R4/MD8]	2903040	SOP03
88-00	SOPORTE DE TRANSMISIÓN [VERIFICAR CON MUESTRA]	2903073	SOP04
88-00	SOPORTE DE TRANSMISIÓN [VERIFICAR CON MUESTRA]	2903090	SOP04
88-00	SOPORTE DE TRANSMISIÓN [VERIFICAR CON MUESTRA]	2903106	SOP05
88-00	TERMINAL DIRECCIÓN	ES-2836-RL	TER40
88-00	TERMINAL DIRECCIÓN	ES-2837-RL	TER40
88-00	TORNILLO ESTABILIZADOR	K-5254	TOR25
88-00	VARILLA CENTRAL	26009059	VAR05
93-00	BRAZO AUXILIAR [CON SOPORTE]	26027087	BAU02
93-00	BRAZO AUXILIAR SIN SOPORTE	26027099	BAU02
93-00	SOPORTE BRAZO AUXILIAR	26027095	BAU02

C30

AÑO	DESCRIPCIÓN	SKU	#PÁG
60-62	SOPORTE DE MOTOR FRONTAL (RL)	2903061	SOP03
60-62	SOPORTE DE TRANSMISIÓN [U/K]	2903015	SOP02
60-66	BRAZO AUXILIAR	K-6087	BAU03
60-91	BALERO-TAZA SINFIN DIRECCIÓN	5666683-93	BA06
63-66	GOMA VARILLA ESTABILIZADORA (2)	K-5227	BUJ42
63-66	SOPORTE DE MOTOR FRONTAL (RL) [U/K]	2903061	SOP03
63-70	RESORTE DELANTERO	6104	RES17
63-70	RÓTULA INFERIOR	K-7053	ROT18
63-70	RÓTULA SUPERIOR	K-680	ROT18
63-91	ABRAZADERA BARRA INFERIOR	ABR.P/6147	BUJ41
63-91	ABRAZADERA VARILLA ESTABILIZADORA [1 5/16"]	3978931	BUJ37
63-91	AMORTIGUADOR DELANTERO GAS	7000051	AMM04
63-91	BARRA HORQUILLA INFERIOR	K-6147-N	BHR02
63-91	BARRA HORQUILLA SUPERIOR	K-6135-N	BHR02
63-91	GOMA VARILLA ESTABILIZADORA (2) [1 5/16"]	K-6439	BUJ44
63-91	HORQUILLA SUPERIOR (L) SOLA	619	HOR50
63-91	HORQUILLA SUPERIOR (R) SOLA	620	HOR50

C30

AÑO	DESCRIPCIÓN	SKU	#PÁG
63-91	SOPORTE DE TRANSMISIÓN [MV4-3AT & TRANSMISIÓN THM350]	2903015	SOP02
63-91	SOPORTE DE TRANSMISIÓN [TRANSMISIÓN THM400]	2903021	SOP02
63-91	TUERCAS PARA BARRA K-6135 [SUPERIOR]	M-12303	BHR02
63-91	TUERCAS PARA BARRA K-6147 [INFERIOR]	M-12256	BHR02
65-70	COPLÉ DIRECCIÓN	ES-350-S	TER46
65-70	TERMINAL DIRECCIÓN	ES-358-L	TER47
65-70	TERMINAL DIRECCIÓN	ES-358-R	TER47
67-70	BOMBA DIRECCIÓN [CON DEPOSITO, SOLO ROTOR]	4322271	BMD03
67-70	BOMBA DIRECCIÓN	7839800	BMD03
67-70	BOMBA DIRECCIÓN	7839800-R	BMD03
67-70	FLECTOR DIRECCIÓN	7818568	FLD02
67-82	BRAZO AUXILIAR	K-6096	BAU03
67-91	BRAZO PITMAN [STANDARD]	K-6142	BPT02
67-91	BRAZO PITMAN [HIDRÁULICO]	K-6143	BPT02
67-91	GOMA VARILLA ESTABILIZADORA (2) [1 1/16"]	K-6169	BUJ43
67-91	GOMA VARILLA ESTABILIZADORA (2) [1 3/16"]	K-6437	BUJ44
67-91	SOPORTE DE MOTOR FRONTAL (RL)	2903061	SOP03
71-91	BARRA HORQUILLA INFERIOR [BARRA PLANA PARA CHASIS REFORZADO]	3846349-L	BHR02
71-91	BARRA HORQUILLA INFERIOR [BARRA PLANA PARA CHASIS REFORZADO]	3846350-R	BHR02
71-91	BOMBA DIRECCIÓN [EXCEPTO P-30, CON DEPOSITO, SOLO ROTOR]	4322271	BMD03
71-91	BOMBA DIRECCIÓN [EXCEPTO P-30]	7839800	BMD03
71-91	BOMBA DIRECCIÓN [EXCEPTO P-30]	7839800-R	BMD03
71-91	CAJA DIRECCIÓN HIDRÁULICA [4 AGUJEROS, SINFIN (13/16") MARCAS (4)]	7848143-R	CDR02
71-91	COPLÉ DIRECCIÓN	ES-500-S	TER49
71-91	FLECTOR DIRECCIÓN [EXCEPTO P-30]	7818568	FLD02
71-91	HORQUILLA INFERIOR [USA BARRA REDONDA K-6147-N]	14026581-L-REF	HOR02
71-91	HORQUILLA INFERIOR [USA BARRA REDONDA K-6147-N]	14026582-R-REF	HOR03
71-91	HORQUILLA INFERIOR [USA BARRA PLANA PARA CHASIS REFORZADO]	14026591-L	HOR03

CHEVROLET, GMC

C30

AÑO	DESCRIPCIÓN	SKU	#PÁG
71-91	HORQUILLA INFERIOR [USA BARRA PLANA PARA CHASIS REFORZADO]	14026592-R	HOR03
71-91	HORQUILLA INFERIOR (L) SOLA	581-REF	HOR50
71-91	HORQUILLA INFERIOR (R) SOLA	582-REF	HOR50
71-91	HORQUILLA SUPERIOR	471619-L	HOR46
71-91	HORQUILLA SUPERIOR	471620-R	HOR46
71-91	RESORTE DELANTERO	6454	RES17
71-91	RESORTE DELANTERO [VANET]	6560	RES17
71-91	RÓTULA INFERIOR	K-6129	ROT17
71-91	RÓTULA SUPERIOR	K-6122	ROT17
71-91	SOPORTE DE MOTOR (RL) [TIPO GAS]	2903024	SOP02
71-91	SOPORTE DE MOTOR (RL) [SOPORTE DE MOTOR]	2903031	SOP02
71-91	SOPORTE DE MOTOR FRONTAL (RL) [SOLO IZQUIERDO]	2903076	SOP04
71-91	SOPORTE DE TRANSMISIÓN	2903022	SOP02
71-91	SOPORTE DE TRANSMISIÓN	2903023	SOP02
71-91	SOPORTE DE TRANSMISIÓN [TRANSMISIÓN THM400]	2903033	SOP02
71-91	SOPORTE DE TRANSMISIÓN [THM700-R4/MD8 y M30-4AT y MVA-3AT]	2903040	SOP03
71-91	SOPORTE DE TRANSMISIÓN [TRANSMISIÓN AUTOMÁTICA 3 VEL]	2903064	SOP03
71-91	SOPORTE DE TRANSMISIÓN [TRANSMISIÓN AUTOMÁTICA 4 VEL]	2903073	SOP04
71-91	SOPORTE DE TRANSMISIÓN [TRANSMISIÓN AUTOMÁTICA 4 VEL]	2903074	SOP04
71-91	TERMINAL DIRECCIÓN	ES-409-L	TER48
71-91	TERMINAL DIRECCIÓN	ES-409-R	TER48
71-91	VARILLA CENTRAL [1983-1991]	14067697	VAR04
71-91	VARILLA DIRECCIÓN [1971-1982]	6270303	VAR07
83-91	BRAZO AUXILIAR	K-6247	BAU03

C3500 (SUSPENSIÓN INDEPENDIENTE)

AÑO	DESCRIPCIÓN	SKU	#PÁG
88-88	BUJE SUPERIOR (2)	K-6325	BUJ44
88-88	RÓTULA SUPERIOR	K-6294	ROT17
88-90	SOPORTE DE TRANSMISIÓN [4.3 LTS.]	2903064	SOP03

C3500 (SUSPENSIÓN INDEPENDIENTE)

AÑO	DESCRIPCIÓN	SKU	#PÁG
88-91	SOPORTE DE TRANSMISIÓN [4.3 LTS. THM700-R4/MD8]	2903074	SOP04
88-92	BRAZO AUXILIAR [BRAZO NORMAL HASTA 1 TON.]	K-6331	BAU04
88-92	BRAZO AUXILIAR [BRAZO SERVICIO PESADO MAS DE 1 TON.]	K-6390	BAU04
88-98	BARRA HORQUILLA INFERIOR	6258493	BHR02
88-00	AMORTIGUADOR DELANTERO GAS	7000045	AMM03
88-00	AMORTIGUADOR DIRECCIÓN	7000396	AMM18
88-00	AMORTIGUADOR TRASERO GAS	7000059	AMM04
88-00	BOMBA DIRECCIÓN	26025310	BMD02
88-00	BRAZO PITMAN	K-6335	BPT03
88-00	BUJE INFERIOR (2)	K-6327	BUJ44
88-00	BUJE SUPERIOR (2)	K-6395	BUJ44
88-00	CAJA DIRECCIÓN HIDRÁULICA [3 AGUJEROS, SINFIN (23/32") MARCAS (84)]	7846959-R	CDR02
88-00	COPLÉ DIRECCIÓN	ES-500-S	TER49
88-00	EXCÉNTRICO SUPERIOR (2)	K-6302	ROT17
88-00	HORQUILLA INFERIOR [COMPLETA]	15684071-L	HOR43
88-00	HORQUILLA INFERIOR [COMPLETA]	15684072-R	HOR43
88-00	HORQUILLA INFERIOR (L) SOLA	071	HOR02
88-00	HORQUILLA INFERIOR (R) SOLA	072	HOR02
88-00	HORQUILLA SUPERIOR [USA K-6344]	15604017-L	HOR43
88-00	HORQUILLA SUPERIOR [USA K-6344]	15604018-R	HOR43
88-00	RESORTE DELANTERO [VANETTE]	5716	RES17
88-00	RESORTE DELANTERO	CC-650	RES20
88-00	RÓTULA INFERIOR	K-6293	ROT17
88-00	RÓTULA SUPERIOR	K-6344	ROT17
88-00	SOPORTE DE MOTOR FRONTAL (RL) [VERIFICAR CON MUESTRA]	2903076	SOP04
88-00	SOPORTE DE TRANSMISIÓN [THM700-R4/MD]	2903040	SOP03
88-00	SOPORTE DE TRANSMISIÓN [VERIFICAR CON MUESTRA]	2903073	SOP04
88-00	SOPORTE DE TRANSMISIÓN [VERIFICAR CON MUESTRA]	2903090	SOP04
88-00	SOPORTE DE TRANSMISIÓN [VERIFICAR CON MUESTRA]	2903106	SOP05

● HASTA AGOTAR EXISTENCIAS

CHEVROLET, GMC

C3500 (SUSPENSIÓN INDEPENDIENTE)

AÑO	DESCRIPCIÓN	SKU	#PÁG
88-00	TERMINAL DIRECCIÓN	ES-2836-RL	TER40
88-00	TERMINAL DIRECCIÓN	ES-2837-RL	TER40
88-00	TORNILLO ESTABILIZADOR	K-5254	TOR25
88-00	VARILLA CENTRAL	26009059	VAR05
93-00	BRAZO AUXILIAR [CON SOPORTE]	26027087	BAU02
93-00	BRAZO AUXILIAR SIN SOPORTE [K-6447 EQ.]	26027099	BAU02
93-00	SOPORTE BRAZO AUXILIAR	26027095	BAU02

C3500 H.D. (EJE SÓLIDO)

AÑO	DESCRIPCIÓN	SKU	#PÁG
91-06	AMORTIGUADOR DELANTERO GAS	7000449	AMM20
91-06	AMORTIGUADOR TRASERO GAS	7000047	AMM03
91-06	BOMBA DIRECCIÓN	3103001	BMD02
91-06	BRAZO PITMAN	K-6528	BPT03
91-06	CAJA DIRECCIÓN HIDRÁULICA	1906004	CDR02
91-06	COPLÉ DIRECCIÓN [INTERIOR]	ES-2012-S	TER36
91-06	PERNO MANGO	BW-935	ROT15
91-06	SOPORTE DE MOTOR (RL) [VERIFICAR CON MUESTRA]	2903024	SOP02
91-06	SOPORTE DE MOTOR (RL) [VERIFICAR CON MUESTRA]	2903031	SOP02
91-06	SOPORTE DE MOTOR (RL) [VERIFICAR CON MUESTRA]	2903047	SOP03
91-06	SOPORTE DE MOTOR FRONTAL (RL) [VERIFICAR CON MUESTRA]	2903150	SOP07
91-06	SOPORTE DE TRANSMISIÓN [VERIFICAR CON MUESTRA]	2903046	SOP03
91-06	SOPORTE DE TRANSMISIÓN [VERIFICAR CON MUESTRA]	2903090	SOP04
91-06	SOPORTE DE TRANSMISIÓN [VERIFICAR CON MUESTRA]	2903104	SOP05
91-06	SOPORTE DE TRANSMISIÓN [VERIFICAR CON MUESTRA]	2903106	SOP05
91-06	SOPORTE DE TRANSMISIÓN [VERIFICAR CON MUESTRA]	2906176	SOP14
91-06	TERMINAL DIRECCIÓN	ES-3185-L	TER43
91-06	TERMINAL EXTERIOR OJILLO	1103013	TER03
91-06	TORNILLO ESTABILIZADOR [PERNO DELGADO]	2615936	TOR24
91-06	TORNILLO ESTABILIZADOR TRASERO [8 BIRLOS]	2103005	TOR03

C3500 H.D. (EJE SÓLIDO)

AÑO	DESCRIPCIÓN	SKU	#PÁG
91-06	TORNILLO ESTABILIZADOR TRASERO [PERNO GRUESO]	2103023	TOR04
91-06	VARILLA [CORTA]	DS-1285	VAR09
91-06	VARILLA CENTRAL [LARGA]	12375394	VAR04

C40

AÑO	DESCRIPCIÓN	SKU	#PÁG
51-59	TERMINAL DIRECCIÓN	ES-142-L	TER36
51-59	TERMINAL DIRECCIÓN	ES-142-R	TER36

C50 5000#

AÑO	DESCRIPCIÓN	SKU	#PÁG
63-70	TERMINAL DIRECCIÓN	ES-330-L	TER43
63-70	TERMINAL DIRECCIÓN	ES-330-R	TER43

C60

AÑO	DESCRIPCIÓN	SKU	#PÁG
47-59	TERMINAL DIRECCIÓN	ES-142-L	TER36
47-59	TERMINAL DIRECCIÓN	ES-142-R	TER36
57-59	TERMINAL DIRECCIÓN	ES-176-L	TER36
57-59	TERMINAL DIRECCIÓN	ES-176-R	TER36
63-77	TERMINAL DIRECCIÓN [5000 LBS]	ES-330-L	TER43
63-77	TERMINAL DIRECCIÓN [5000 LBS]	ES-330-R	TER43
63-77	TERMINAL DIRECCIÓN [7000 LBS]	ES-332-L	TER44
63-77	TERMINAL DIRECCIÓN [7000 LBS]	ES-332-R	TER44
63-90	SOPORTE DE MOTOR (RL)	2903024	SOP02
63-90	SOPORTE DE TRANSMISIÓN INFERIOR (RL)	2903016	SOP02
63-90	SOPORTE DE TRANSMISIÓN INFERIOR (RL) [TRANSMISIÓN STANDARD]	2903018	SOP02
63-90	SOPORTE DE TRANSMISIÓN SUPERIOR (RL) [TRANSMISIÓN STANDARD]	2903017	SOP02
63-90	SOPORTE DE TRANSMISIÓN SUPERIOR (RL) [TRANSMISIÓN SUPERIOR]	2903020	SOP02
67-90	CAMPANA DIRECCIÓN	3004832	CDR02
76-90	VARILLA	DS-907	VAR12
78-90	TERMINAL DIRECCIÓN [5000 LBS, 7000 LBS]	ES-2061-L	TER37
78-90	TERMINAL DIRECCIÓN ●	ES-2062-R	TER37
79-90	TERMINAL DIRECCIÓN [9000 LBS]	ES-405-L	TER48

● HASTA AGOTAR EXISTENCIAS

CHEVROLET, GMC

C60

AÑO	DESCRIPCIÓN	SKU	#PÁG
79-90	TERMINAL DIRECCIÓN [9000 LBS]	ES-405-R	TER48

CAMARO - Z28

AÑO	DESCRIPCIÓN	SKU	#PÁG
67-69	BUJE SUPERIOR (2)	K-5196	BUJ42
67-69	COPLÉ DIRECCIÓN	ES-350-S	TER46
67-69	RESORTE DELANTERO	6312	RES17
67-69	RÓTULA INFERIOR	K-5103	ROT16
67-69	RÓTULA SUPERIOR	K-5108	ROT16
67-69	SOPORTE DE TRANSMISIÓN [TRANSMISIÓN STANDARD]	2903015	SOP02
67-69	SOPORTE DE TRANSMISIÓN [TRANSMISIÓN AUTOMÁTICA]	2903021	SOP02
67-69	VARILLA	DS-681	VAR10
67-70	BUJE INFERIOR (2)	K-6076-A	BUJ43
67-92	TORNILLO ESTABILIZADOR	K-5252	TOR25
68-69	TERMINAL DIRECCIÓN	ES-381-RL	TER47
70-73	BUJE SUPERIOR (2)	K-6108	BUJ43
70-81	AMORTIGUADOR DELANTERO GAS	7000158	AMM08
70-81	BARRA HORQUILLA SUPERIOR SIN BUJES	K-6210	BHR02
70-81	COPLÉ DIRECCIÓN	ES-500-S	TER49
70-81	RÓTULA SUPERIOR	K-5208	ROT16
70-81	SOPORTE DE MOTOR (RL) [APLICA SIN MOTOR DE ALTO RENDIMIENTO]	2903024	SOP02
70-81	SOPORTE DE MOTOR (RL) [MOTOR DE ALTO RENDIMIENTO]	2903031	SOP02
70-81	SOPORTE DE MOTOR FRONTAL (RL) [229 CID SOLO IZQUIERDO]	2903076	SOP04
70-81	SOPORTE DE TRANSMISIÓN [TRANSMISIÓN AUTOMÁTICA]	2903015	SOP02
70-81	SOPORTE DE TRANSMISIÓN [TRANSMISIÓN THM400]	2903021	SOP02
70-81	SOPORTE DE TRANSMISIÓN [TRANSMISIÓN STANDARD]	2903064	SOP03
70-81	SOPORTE DE TRANSMISIÓN [231 CID]	2903068	SOP04
70-81	VARILLA	DS-829	VAR12
70-02	RÓTULA INFERIOR	K-6145	ROT17
73-81	BRAZO AUXILIAR	K-5239	BAU03
73-81	BUJE INFERIOR (2)	K-6109	BUJ43
74-79	BUJE SUPERIOR (2)	K-6144	BUJ43
75-81	TERMINAL DIRECCIÓN [8 CIL]	ES-441-RL	TER49

CAMARO - Z28

AÑO	DESCRIPCIÓN	SKU	#PÁG
75-81	TERMINAL DIRECCIÓN [8 CIL]	ES-442-L	TER49
75-81	TERMINAL DIRECCIÓN [8 CIL]	ES-443-L	TER49
82-92	BASE AMORTIGUADOR DELANTERO (L)	K-6414	BAS14
82-92	BASE AMORTIGUADOR DELANTERO (R)	K-6412	BAS14
82-92	BRAZO AUXILIAR	K-6249	BAU03
82-92	BUJE INFERIOR (2)	K-6253-A	BUJ43
82-92	COPLÉ DIRECCIÓN	ES-645-S	TER49
82-92	RESORTE DELANTERO	5608	RES17
82-92	RESORTE TRASERO	CC-635	RES20
82-92	SOPORTE DE MOTOR (RL)	2903024	SOP02
82-92	SOPORTE DE MOTOR FRONTAL (L)	2903081	SOP04
82-92	SOPORTE DE MOTOR FRONTAL (R)	2903082	SOP04
82-92	SOPORTE DE TRANSMISIÓN [TRANSMISIÓN AUTOMÁTICA]	2903040	SOP03
82-92	SOPORTE DE TRANSMISIÓN [TRANSMISIÓN STANDARD 5VEL]	2903073	SOP04
82-92	SOPORTE DE TRANSMISIÓN [EXC 1986 MC-SPORT SHIFT]	2903074	SOP04
82-92	TERMINAL DIRECCIÓN	ES-2226-RL	TER39
82-92	TERMINAL DIRECCIÓN	ES-2227-RL	TER39
82-92	VARILLA	DS-1049	VAR08
82-02	BUJE HORQUILLA TRASERA (2)	K-6178-A	BUJ43
93-02	BASE AMORTIGUADOR DELANTERO (L)	K-6516	BAS15
93-02	BASE AMORTIGUADOR DELANTERO (R)	K-6517	BAS15
93-02	BUJE INFERIOR (2)	K-6490	BUJ44
93-02	BUJE SUPERIOR (2)	K-6689	BUJ44
93-02	GOMA VARILLA ESTABILIZADORA (2)	K-5248	BUJ42
93-02	GOMAS CAJA DIRECCIÓN	K-6349	BUJ44
93-02	MAZA DELANTERA	GM0012	MAZ17
93-02	RESORTE DELANTERO	20168	RES15
93-02	RÓTULA SUPERIOR	K-6462	ROT17
93-02	SOPORTE DE MOTOR FRONTAL (R)	2903113	SOP05
93-02	SOPORTE DE TRANSMISIÓN	2903104	SOP05
93-02	SOPORTE DE TRANSMISIÓN	2903115	SOP05
93-02	TERMINAL DIRECCIÓN	ES-2111-RL	TER38
93-02	TERMINAL INTERIOR	EV-260	TER53
93-02	TORNILLO ESTABILIZADOR	K-6272	TOR25
10-11	TORNILLO ESTABILIZADOR DELANTERO (L)	2103053	TOR05
10-11	TORNILLO ESTABILIZADOR DELANTERO (R)	2103052	TOR05

CHEVROLET, GMC

CAMARO - Z28

AÑO	DESCRIPCIÓN	SKU	#PÁG
10-15	AMORTIGUADOR DELANTERO GAS (L) [V6]	7000587	AMM25
10-15	AMORTIGUADOR DELANTERO GAS (L) [2010-2013 V8]	7000589	AMM25
10-15	AMORTIGUADOR DELANTERO GAS (L) [V8 2014-2015]	7000621	AMM27
10-15	AMORTIGUADOR DELANTERO GAS (R) [V6]	7000586	AMM25
10-15	AMORTIGUADOR DELANTERO GAS (R) [2010-2013 V8]	7000590	AMM25
10-15	AMORTIGUADOR DELANTERO GAS (R) [V8 2014-2015]	7000620	AMM27
10-15	AMORTIGUADOR TRASERO GAS [V6 Y V8]	7000588	AMM25
10-15	BASE AMORTIGUADOR DELANTERO [DIÁMETRO INT 16.2 MM]	2503032	BAS04
10-15	BASE AMORTIGUADOR DELANTERO	2503033	BAS04
10-15	BASE AMORTIGUADOR TRASERO (L)	2503035	BAS04
10-15	BASE AMORTIGUADOR TRASERO (R)	2503034	BAS04
10-15	GOMA VARILLA ESTABILIZADORA DELANTERA (2)	1403083	BUJ06
10-15	HORQUILLA INFERIOR (L) CURVA	1503053	HOR07
10-15	HORQUILLA INFERIOR (L) RECTA	1503055	HOR07
10-15	HORQUILLA INFERIOR (R) CURVA	1503054	HOR07
10-15	HORQUILLA INFERIOR (R) RECTA	1503056	HOR07
10-15	TERMINAL EXTERIOR	1103028	TER04
10-15	TERMINAL EXTERIOR	1103037	TER04
10-15	TERMINAL INTERIOR	1303035	TER21
10-15	TORNILLO ESTABILIZADOR DELANTERO (L) [12 MM]	2103055	TOR06
10-15	TORNILLO ESTABILIZADOR DELANTERO (R) [12 MM]	2103054	TOR06

CAPRICE

AÑO	DESCRIPCIÓN	SKU	#PÁG
65-70	BUJE SUPERIOR (4)	K-305	BUJ42
65-70	COPELE DIRECCIÓN	ES-350-S	TER46
65-70	GOMA VARILLA ESTABILIZADORA (2)	K-5227	BUJ42
65-70	RESORTE TRASERO	6187	RES17
65-70	RÓTULA INFERIOR	K-6035	ROT17
65-70	RÓTULA SUPERIOR	K-6034	ROT17
65-70	SOPORTE DE TRANSMISIÓN [TRANSMISIÓN AUTOMÁTICA]	2903015	SOP02

CAPRICE

AÑO	DESCRIPCIÓN	SKU	#PÁG
65-70	SOPORTE DE TRANSMISIÓN [TRANSMISIÓN AUTOMÁTICA]	2903021	SOP02
65-70	TERMINAL DIRECCIÓN	ES-350-L	TER46
65-70	TERMINAL DIRECCIÓN	ES-370-R	TER47
65-70	TORNILLO ESTABILIZADOR	K-440	TOR25
65-85	CAJA DIRECCIÓN HIDRÁULICA	26056555-R	CDR02
65-96	AMORTIGUADOR DELANTERO GAS	7000158	AMM08
71-73	BUJE SUPERIOR (2)	K-6108	BUJ43
71-76	BALERO-TAZA SINFIN DIRECCIÓN	5666683-93	BA06
71-76	FLECTOR DIRECCIÓN	7818568	FLD02
71-76	GOMA VARILLA ESTABILIZADORA (2)	K-5253	BUJ43
71-76	RESORTE TRASERO [REFORZADO]	5549	RES16
71-76	RESORTE TRASERO	6363	RES17
71-76	RÓTULA INFERIOR	K-6141	ROT17
71-76	SOPORTE DE TRANSMISIÓN	2903064	SOP03
71-76	TERMINAL DIRECCIÓN ●	ES-403-L	TER48
71-76	TERMINAL DIRECCIÓN	ES-403-R	TER48
71-96	BARRA HORQUILLA SUPERIOR SIN BUJES	K-6210	BHR02
71-96	BUJE INFERIOR (2)	K-6109	BUJ43
71-96	COPELE DIRECCIÓN	ES-500-S	TER49
71-96	RESORTE DELANTERO	8224	RES18
71-96	RÓTULA SUPERIOR	K-5208	ROT16
71-96	TORNILLO ESTABILIZADOR	K-5252	TOR25
73-76	BRAZO AUXILIAR	K-6153	BAU03
73-76	VARILLA	DS-809	VAR12
74-79	BUJE SUPERIOR (2)	K-6144	BUJ43
77-85	SOPORTE DE TRANSMISIÓN [307 CID]	2903064	SOP03
77-85	SOPORTE DE TRANSMISIÓN [229 CID]	2903068	SOP04
77-96	BRAZO AUXILIAR	K-6187	BAU03
77-96	RÓTULA INFERIOR	K-6145	ROT17
77-96	SOPORTE DE MOTOR (RL) [305 CID]	2903024	SOP02
77-96	SOPORTE DE MOTOR FRONTAL (RL) [SOLO IZQUIERDO]	2903076	SOP04
77-96	TERMINAL DIRECCIÓN	ES-2019-R	TER36
77-96	TERMINAL DIRECCIÓN	ES-2020-L	TER36
77-96	VARILLA	DS-899	VAR12
80-82	GOMA VARILLA ESTABILIZADORA (2)	K-5248	BUJ42
80-83	TORNILLO ESTABILIZADOR	K-6600	TOR25
80-96	BUJE SUPERIOR (2)	K-6198	BUJ43

● HASTA AGOTAR EXISTENCIAS

CHEVROLET, GMC

CAPRICE

AÑO	DESCRIPCIÓN	SKU	#PÁG
86-96	GOMA VARILLA ESTABILIZADORA (2)	K-5248	BUJ42
86-96	SOPORTE DE MOTOR FRONTAL (RL)	2903088	SOP04

CAPTIVA

AÑO	DESCRIPCIÓN	SKU	#PÁG
08-08	TERMINAL EXTERIOR	1103024	TER04
08-09	RESORTE DELANTERO	1803043	RES03
08-14	AMORTIGUADOR DELANTERO GAS (L)	7000362	AMM17
08-14	AMORTIGUADOR DELANTERO GAS (R)	7000361	AMM16
08-14	AMORTIGUADOR TRASERO GAS	7000214	AMM10
08-14	BASE AMORTIGUADOR DELANTERO	2503021	BAS03
08-14	BUJE INFERIOR CHICO	1403045	BUJ05
08-14	BUJE INFERIOR GRANDE	1403044	BUJ05
08-14	GOMA TORNILLO ESTABILIZADOR TRASERO	1403074	BUJ06
08-14	GOMA VARILLA ESTABILIZADORA DELANTERA (2)	1403068	BUJ06
08-14	GOMA VARILLA ESTABILIZADORA TRASERA (2)	1403071	BUJ06
08-14	HORQUILLA INFERIOR (L)	1503031	HOR06
08-14	HORQUILLA INFERIOR (R)	1503030	HOR06
08-14	HORQUILLA INFERIOR TRASERA (L)	1503093	HOR09
08-14	HORQUILLA INFERIOR TRASERA (R)	1503094	HOR09
08-14	HORQUILLA TRASERA (L)	1503102	HOR09
08-14	HORQUILLA TRASERA (R)	1503101	HOR09
08-14	JUNTA LADO RUEDA [EXT 30 INT 36, 6 CIL.]	CV-505	JHM10
08-14	MAZA DELANTERA	2303040	MAZ03
08-14	MAZA TRASERA	2303039	MAZ03
08-14	RESORTE TRASERO	1803041	RES03
08-14	RÓTULA INFERIOR	K-5333	ROT16
08-14	TERMINAL INTERIOR	1303024	TER21
08-14	TIRANTE LATERAL TRASERO	1503092	HOR09
08-14	TORNILLO ESTABILIZADOR DELANTERO (L)	2103019	TOR04
08-14	TORNILLO ESTABILIZADOR DELANTERO (R)	2103020	TOR04
08-14	TORNILLO ESTABILIZADOR TRASERO	2103034	TOR05
09-13	TERMINAL EXTERIOR	1103018	TER03
10-14	RESORTE TRASERO	1803040	RES03

CAPTIVA SPORT

AÑO	DESCRIPCIÓN	SKU	#PÁG
10-14	MAZA DELANTERA	2303040	MAZ03

CAVALIER - Z24

AÑO	DESCRIPCIÓN	SKU	#PÁG
82-86	BUJE INFERIOR (2)	K-6284	BUJ43
82-91	BASE AMORTIGUADOR DELANTERO	K-6373	BAS14
82-94	BASE AMORTIGUADOR TRASERO	K-6353	BAS14
82-94	BOMBA DIRECCIÓN	26031761	BMD02
82-94	BUJE VARILLA DIRECCIÓN [SOLO BUJE Y SEGURO]	EV-119	BUJ41
82-94	BUJES VARILLA DIRECCIÓN [FÁCIL INSTALACIÓN]	K-6531	BUJ44
82-94	COPLÉ DIRECCIÓN •	ES-3088-S	TER42
82-94	CREMALLERA CORTA HIDRÁULICA	15774	CRM04
82-94	GOMA BARRA ESTABILIZADORA (2) [22mm]	K-6397	BUJ44
82-94	GOMA CAJA DIRECCIÓN (2)	K-6337	BUJ44
82-94	HORQUILLA INFERIOR [USA K-6284 Y SUSTITUYE A LAS QUE USAN K-6351]	22548677-L	HOR43
82-94	HORQUILLA INFERIOR [USA K-6284 Y SUSTITUYE A LAS QUE USAN K-6351]	22548678-R	HOR44
82-94	JUNTA LADO RUEDA [EXT 33 INT 32]	CV-221	JHM02
82-94	JUNTA LADO RUEDA [EXT 34 INT 29 AMERICANO]	CV-404	JHM07
82-94	MACHETA	CV-221-K	MCH02
82-94	MAZA TRASERA	GM6906	MAZ18
82-94	RESORTE DELANTERO [CC-624 EQ]	CC-638	RES20
82-94	RESORTE TRASERO	CC-645	RES20
82-94	RESORTE TRASERO [REFORZADO]	CC-647	RES20
82-94	RÓTULA INFERIOR	K-5273	ROT16
82-94	SOPORTE DE MOTOR [TORSIÓN TRASERO]	2903032	SOP02
82-94	SOPORTE DE MOTOR (R)	2903078	SOP04
82-94	SOPORTE DE MOTOR FRONTAL (R) [TRANSMISIÓN STANDARD, CON AIRE ACONDICIONADO]	2903077	SOP04
82-94	SOPORTE DE MOTOR FRONTAL (R)	2903086	SOP04
82-94	SOPORTE DE TRANSMISIÓN	2903085	SOP04
82-94	TERMINAL DIRECCIÓN [R]	ES-2216-R	TER38
82-94	TERMINAL DIRECCIÓN [L]	ES-2217-R	TER39
82-94	TERMINAL DIRECCIÓN [L]	ES-3371	TER44

• HASTA AGOTAR EXISTENCIAS

CHEVROLET, GMC

CAVALIER - Z24

AÑO	DESCRIPCIÓN	SKU	#PÁG
82-94	TERMINAL DIRECCIÓN [R]	ES-3372-R	TER44
82-94	TORNILLO ESTABILIZADOR	K-5252	TOR25
82-94	TORNILLO ESTABILIZADOR [POLIURETANO]	K-6272	TOR25
82-05	BUJE EJE TRASERO	K-6288	BUJ44
82-05	BUJE INFERIOR (2) [FÁCIL INSTALACIÓN]	1403037	BUJ04
85-94	MAZA DELANTERA	GM0004	MAZ17
87-94	BUJE INFERIOR (2)	K-6351	BUJ44
92-94	BASE AMORTIGUADOR DELANTERO	K-6406	BAS14
92-94	MAZA TRASERA CON ABS [ABS]	GM0013	MAZ17
94-99	BOMBA DIRECCIÓN [2.4 LITROS]	22543002	BMD02
95-97	RESORTE TRASERO	2811	RES15
95-99	BASE AMORTIGUADOR DELANTERO	K-6442	BAS14
95-02	REPUESTO DE SOPORTE DE MOTOR FRONTAL (RL)	2903044	SOP03
95-05	AMORTIGUADOR DELANTERO GAS	7000212	AMM10
95-05	AMORTIGUADOR TRASERO GAS	7000210	AMM10
95-05	BASE AMORTIGUADOR TRASERO	K-6518	BAS15
95-05	BUJE INFERIOR (2) [CHICO]	K-6284	BUJ43
95-05	BUJE INFERIOR (2)	K-6578	BUJ44
95-05	BUJE INFERIOR GRANDE	22610297	BUJ36
95-05	CREMALLERA HIDRÁULICA	157332	CRM03
95-05	CUBREPOLVO LADO CAJA (RL)	M-76	MCH07
95-05	GOMA VARILLA ESTABILIZADORA (2) [VARILLA 22 MM]	1403054	BUJ05
95-05	GOMA VARILLA ESTABILIZADORA (2) [20 MM]	22586048	BUJ36
95-05	GOMAS CAJA DIRECCIÓN	K-6349	BUJ44
95-05	HORQUILLA INFERIOR	22645740-R	HOR44
95-05	HORQUILLA INFERIOR	22645741-L	HOR44
95-05	JUNTA LADO RUEDA [EXT 33 IN T32]	CV-237	JHM03
95-05	JUNTA LADO RUEDA [EXT 33 INT 32 ABS]	CV-442	JHM09
95-05	MACHETA	CV-237-K	MCH03
95-05	MAZA DELANTERA	GM0005	MAZ17
95-05	MAZA TRASERA CON ABS	GM0013	MAZ17
95-05	REPUESTO DE SOPORTE DE TRANSMISIÓN [TRANSMISIÓN STANDARD]	2903041	SOP03
95-05	REPUESTO DE SOPORTE DE TRANSMISIÓN	SM2820-R	SOP40

● HASTA AGOTAR EXISTENCIAS

CAVALIER - Z24

AÑO	DESCRIPCIÓN	SKU	#PÁG
95-05	RESORTE DELANTERO	2505	RES15
95-05	RÓTULA INFERIOR [K-6527 EQ]	K-5273/95	ROT16
95-05	SOPORTE BARRA DE TORSIÓN FRONTAL	2903101	SOP05
95-05	SOPORTE DE TRANSMISIÓN [TRANSMISIÓN AUTOMÁTICA]	2903109	SOP05
95-05	TERMINAL DIRECCIÓN [ES-3374-R EQ]	26033527	TER32
95-05	TERMINAL INTERIOR	EV-116	TER50
95-05	TERMINAL INTERIOR [ÚSESE CUANDO LA TERMINAL EXTERIOR SEA CUERDA EXTERIOR]	EV-116-INT	TER50
95-05	TORNILLO ESTABILIZADOR	K-6600	TOR25
98-05	RESORTE TRASERO	1803006	RES02
00-05	BASE AMORTIGUADOR DELANTERO	2503003	BAS02

CAVALIER II

AÑO	DESCRIPCIÓN	SKU	#PÁG
18-20	AMORTIGUADOR DELANTERO GAS (L)	7000758	AMM32
18-20	AMORTIGUADOR DELANTERO GAS (R)	7000757	AMM32
18-20	AMORTIGUADOR TRASERO GAS	7000759	AMM32
18-20	BASE AMORTIGUADOR DELANTERO	2503042	BAS04
18-20	BUJE CHICO	1403115	BUJ08
18-20	BUJE INFERIOR GRANDE	1403113	BUJ08
18-20	HORQUILLA INFERIOR (L)	1503103	HOR09
18-20	HORQUILLA INFERIOR (R)	1503104	HOR09
18-20	RÓTULA INFERIOR	1003021	ROT03
18-20	TERMINAL EXTERIOR (L)	1103039	TER04
18-20	TERMINAL EXTERIOR (R)	1103040	TER04
18-20	TERMINAL INTERIOR	1303041	TER21
18-20	TORNILLO ESTABILIZADOR DELANTERO (L)	2103057	TOR06
18-20	TORNILLO ESTABILIZADOR DELANTERO (R)	2103056	TOR06

CELEBRITY

AÑO	DESCRIPCIÓN	SKU	#PÁG
81-86	BUJES VARILLA DIRECCIÓN [FÁCIL INSTALACIÓN]	K-6531	BUJ44
82-84	JUNTA LADO RUEDA [EXT 34 INT 29 AMERICANO]	CV-404	JHM07
82-85	JUNTA LADO RUEDA [EXT 33 INT 23]	CV-202	JHM02

CHEVROLET, GMC

CELEBRITY

AÑO	DESCRIPCIÓN	SKU	#PÁG
82-85	MACHETA	CV-202-K	MCH02
82-89	MAZA DELANTERA	GM0002	MAZ17
82-89	MAZA TRASERA [FRENOS SERVICIO LIGERO]	GM0006	MAZ17
82-92	TERMINAL DIRECCIÓN	ES-2111-RL	TER38
82-92	TERMINAL DIRECCIÓN	ES-2111-RL-EXT	TER38
82-92	TERMINAL INTERIOR [ÚSESE CUANDO LA TERMINAL EXTERIOR SEA CUERDA EXTERIOR]	EV-116-INT	TER50
82-96	BASE AMORTIGUADOR DELANTERO	K-6446	BAS14
82-96	BASE AMORTIGUADOR TRASERO	K-6353	BAS14
82-96	BOMBA DIRECCIÓN	26016157	BMD02
82-96	BUJE CAJA DIRECCIÓN	K-6225	BUJ43
82-96	BUJE HORQUILLA TRASERA	K-5274	BUJ43
82-96	BUJE INFERIOR (2)	K-6271	BUJ43
82-96	CREMALLERA HIDRÁULICA	15707	CRM02
82-96	CUBREPOLVO DIRECCIÓN HID. (RL)	M-52	MCH06
82-96	GOMA VARILLA ESTABILIZADORA (2)	K-6270	BUJ43
82-96	JUNTA LADO RUEDA [EXT 27 INT 32]	CV-441	JHM09
82-96	RESORTE DELANTERO	CC-630	RES20
82-96	RESORTE DELANTERO [REFORZADO]	CC-632	RES20
82-96	RESORTE TRASERO	CC-629	RES20
82-96	RESORTE TRASERO [REFORZADO]	CC-633	RES20
82-96	RÓTULA INFERIOR	K-5263	ROT16
82-96	SOPORTE DE MOTOR FRONTAL (R)	2903026	SOP02
82-96	SOPORTE DE MOTOR FRONTAL (R) [OPCIÓN SÓLIDA]	2903030	SOP02
82-96	SOPORTE DE MOTOR FRONTAL (R) (Y/O (L) SEGÚN EL CASO) [FRONTAL DERECHO, HIDRÁULICO OEM]	2903190	SOP08
82-96	SOPORTE DE MOTOR FRONTAL HIDRÁULICO [TORSIÓN FRONTAL]	2903029	SOP02
82-96	SOPORTE DE TRANSMISIÓN	2903080	SOP04
82-96	SOPORTE DE TRANSMISIÓN TRASERO (L)	2903028	SOP02
82-96	TERMINAL INTERIOR	EV-116	TER50
85-96	AMORTIGUADOR DELANTERO HIDRÁULICO	7000382	AMM17
86-88	JUNTA LADO RUEDA [EXT 33 INT 24]	CV-212	JHM02

CELEBRITY

AÑO	DESCRIPCIÓN	SKU	#PÁG
86-88	MACHETA	CV-212-K	MCH02
87-88	SOPORTE DE TRANSMISIÓN FRONTAL (L) [TRANSMISIÓN STANDARD]	2903027	SOP02
89-90	JUNTA LADO RUEDA [EXT 33 INT 32]	CV-221	JHM02
89-90	MACHETA	CV-221-K	MCH02
90-93	MAZA DELANTERA	GM0003	MAZ17
90-93	MAZA TRASERA [FRENOS SERVICIO PESADO]	GM0007	MAZ17
91-93	JUNTA LADO RUEDA [EXT 27 INT 32]	CV-223	JHM02
91-93	MACHETA	CV-223-K	MCH02
92-96	TERMINAL DIRECCIÓN	ES-3242-RL	TER43
94-96	JUNTA LADO RUEDA [EXT 33 INT 32]	CV-236	JHM03
94-96	MACHETA	CV-236-K	MCH03
94-96	MAZA DELANTERA CON ABS [ABS]	GM0008	MAZ17
94-96	MAZA TRASERA CON ABS [ABS]	GM0009	MAZ17

CENTURY

AÑO	DESCRIPCIÓN	SKU	#PÁG
82-84	JUNTA LADO RUEDA [EXT 34 INT 29 AMERICANO]	CV-404	JHM07
82-85	JUNTA LADO RUEDA [EXT 33 INT 23]	CV-202	JHM02
82-85	MACHETA	CV-202-K	MCH02
82-89	MAZA DELANTERA	GM0002	MAZ17
82-89	MAZA TRASERA [FRENOS SERVICIO LIGERO]	GM0006	MAZ17
82-92	RESORTE TRASERO	CC-629	RES20
82-92	TERMINAL DIRECCIÓN	ES-2111-RL	TER38
82-92	TERMINAL DIRECCIÓN [USE CUANDO LA TERMINAL INTERIOR SEA CUERDA INTERIOR]	ES-2111-RL-EXT	TER38
82-92	TERMINAL INTERIOR [ÚSESE CUANDO LA TERMINAL EXTERIOR SEA CUERDA EXTERIOR]	EV-116-INT	TER50
82-96	AMORTIGUADOR DELANTERO HIDRÁULICO	7000382	AMM17
82-96	BASE AMORTIGUADOR DELANTERO	K-6446	BAS14
82-96	BASE AMORTIGUADOR TRASERO	K-6353	BAS14
82-96	BOMBA DIRECCIÓN	26016157	BMD02
82-96	BUJE CAJA DIRECCIÓN	K-6225	BUJ43
82-96	BUJE HORQUILLA TRASERA	K-5274	BUJ43
82-96	BUJE INFERIOR (2)	K-6271	BUJ43

● HASTA AGOTAR EXISTENCIAS

CHEVROLET, GMC

CENTURY

AÑO	DESCRIPCIÓN	SKU	#PÁG
82-96	CREMALLERA HIDRÁULICA	15707	CRM02
82-96	GOMA VARILLA ESTABILIZADORA (2)	K-6270	BUJ43
82-96	JUNTA LADO RUEDA [EXT 27 INT 32]	CV-441	JHM09
82-96	RESORTE DELANTERO	CC-630	RES20
82-96	RESORTE DELANTERO [REFORZADO]	CC-632	RES20
82-96	RESORTE TRASERO [REFORZADO]	CC-633	RES20
82-96	RÓTULA INFERIOR	K-5263	ROT16
82-96	SOPORTE DE MOTOR FRONTAL (R)	2903026	SOP02
82-96	SOPORTE DE MOTOR FRONTAL (R) [OPCIÓN SÓLIDA]	2903030	SOP02
82-96	SOPORTE DE MOTOR FRONTAL HIDRÁULICO [TORSIÓN FRONTAL]	2903029	SOP02
82-96	SOPORTE DE TRANSMISIÓN FRONTAL (L)	2903027	SOP02
82-96	SOPORTE DE TRANSMISIÓN TRASERO (L)	2903028	SOP02
82-96	TERMINAL INTERIOR	EV-116	TER50
86-88	JUNTA LADO RUEDA [EXT 33 INT 24]	CV-212	JHM02
86-88	MACHETA	CV-212-K	MCH02
89-90	JUNTA LADO RUEDA [EXT 33 INT 32]	CV-221	JHM02
89-90	MACHETA	CV-221-K	MCH02
90-90	MAZA TRASERA [FRENOS SERVICIO PESADO]	GM0007	MAZ17
90-93	MAZA DELANTERA	GM0003	MAZ17
91-93	JUNTA LADO RUEDA [EXT 27 INT 32]	CV-223	JHM02
91-93	MACHETA	CV-223-K	MCH02
93-96	RESORTE TRASERO	CC-663	RES20
93-96	TERMINAL DIRECCIÓN	ES-3242-RL	TER43
94-96	JUNTA LADO RUEDA [EXT 33 INT 32]	CV-236	JHM03
94-96	MACHETA	CV-236-K	MCH03
94-96	MAZA DELANTERA CON ABS	GM0008	MAZ17
94-96	MAZA TRASERA CON ABS	GM0009	MAZ17

CHEVELLE

AÑO	DESCRIPCIÓN	SKU	#PÁG
64-67	GOMA VARILLA ESTABILIZADORA (2)	K-5227	BUJ42
64-67	SOPORTE DE TRANSMISIÓN [TRANSMISIÓN AUTOMÁTICA]	2903021	SOP02

CHEVELLE

AÑO	DESCRIPCIÓN	SKU	#PÁG
64-67	VARILLA [ÚSESE CON VARILLA CENTRAL DE 7/8" GRUESO]	DS-740	VAR11
64-70	BUJE SUPERIOR (4)	K-305	BUJ42
64-70	COPELE DIRECCIÓN	ES-645-S	TER49
64-70	TERMINAL DIRECCIÓN	ES-333-RL	TER44
64-70	VARILLA	DS-681	VAR10
64-72	RÓTULA INFERIOR	K-5103	ROT16
64-72	RÓTULA SUPERIOR	K-5108	ROT16
64-72	SOPORTE DE TRANSMISIÓN [TRANSMISIÓN STANDARD]	2903015	SOP02
64-72	TORNILLO ESTABILIZADOR	K-74	TOR25
64-83	BUJE HORQUILLA TRASERA (2)	K-6178-A	BUJ43
67-69	BUJE INFERIOR (2)	K-6076-A	BUJ43
67-70	RESORTE TRASERO	5381	RES16
67-83	RESORTE TRASERO	6381	RES17
68-72	RESORTE DELANTERO	5380	RES16
68-72	VARILLA	DS-749	VAR11
71-72	BUJE INFERIOR (2)	K-6076-A	BUJ43
71-72	BUJE SUPERIOR (2)	K-5196	BUJ42
71-72	SOPORTE DE TRANSMISIÓN [402 CID TRANSMISIÓN THM400]	2903021	SOP02
71-72	TERMINAL DIRECCIÓN	ES-406-L	TER48
71-72	TERMINAL DIRECCIÓN	ES-406-R	TER48
71-77	COPELE DIRECCIÓN	ES-500-S	TER49
71-83	BALERO-TAZA SINFIN DIRECCIÓN	5666683-93	BA06
71-83	FLECTOR DIRECCIÓN	7818568	FLD02
71-83	RESORTE TRASERO	5379	RES16
73-73	BUJE SUPERIOR (2)	K-6108	BUJ43
73-77	AMORTIGUADOR DELANTERO GAS	7000395	AMM18
73-77	BARRA HORQUILLA SUPERIOR SIN BUJES	K-6210	BHR02
73-77	BRAZO AUXILIAR	K-6153	BAU03
73-77	BUJE INFERIOR (2)	K-6109	BUJ43
73-77	RESORTE DELANTERO [6 CIL]	6450	RES17
73-77	SOPORTE DE MOTOR (RL)	2903024	SOP02
73-77	SOPORTE DE MOTOR (RL) [SOPORTE DE MOTOR]	2903031	SOP02
73-77	SOPORTE DE TRANSMISIÓN	2903015	SOP02
73-77	SOPORTE DE TRANSMISIÓN [TRANSMISIÓN STANDARD 3 VEL]	2903064	SOP03
73-77	TERMINAL DIRECCIÓN	ES-2019-R	TER36
73-77	TERMINAL DIRECCIÓN	ES-2020-L	TER36
73-83	RÓTULA INFERIOR	K-6145	ROT17

CHEVROLET, GMC

CHEVELLE

AÑO	DESCRIPCIÓN	SKU	#PÁG
73-83	RÓTULA SUPERIOR	K-5208	ROT16
73-83	TORNILLO ESTABILIZADOR	K-5252	TOR25
74-77	BUJE SUPERIOR (2)	K-6144	BUJ43
78-83	BARRA HORQUILLA SUPERIOR	K-6218	BHR02
78-83	BRAZO AUXILIAR	K-6187	BAU03
78-83	BUJE INFERIOR (2)	K-6177	BUJ43
78-83	BUJE SUPERIOR (2)	K-6176	BUJ43
78-83	CAJA DIRECCIÓN HIDRÁULICA [MÉTRICA]	7833143-R	CDR02
78-83	CAJA DIRECCIÓN HIDRÁULICA [CON BRONCES]	7833144-R	CDR02
78-83	COPE DIRECCIÓN	ES-645-S	TER49
78-83	GOMA VARILLA ESTABILIZADORA (2)	K-5248	BUJ42
78-83	HORQUILLA INFERIOR (L) SOLA	949	HOR51
78-83	HORQUILLA INFERIOR (R) SOLA	950	HOR51
78-83	HORQUILLA SUPERIOR	12543947-L	HOR02
78-83	HORQUILLA SUPERIOR	12543948-R	HOR02
78-83	HORQUILLA SUPERIOR	947-L	HOR51
78-83	HORQUILLA SUPERIOR	948-R	HOR51
78-83	RESORTE DELANTERO [6 CIL]	5606	RES17
78-83	RESORTE DELANTERO [8 CIL]	5608	RES17
78-83	RESORTE TRASERO	CC-627	RES19
78-83	TERMINAL DIRECCIÓN	ES-2033-RL	TER36
78-83	TERMINAL DIRECCIÓN	ES-2034-RL	TER37
78-83	VARILLA	DS-909	VAR12

CHEVETTE

AÑO	DESCRIPCIÓN	SKU	#PÁG
76-87	BUJE INFERIOR (2)	K-6163	BUJ43
76-87	BUJE SUPERIOR (2)	K-6250	BUJ43
76-87	RESORTE TRASERO	CC-631	RES20
76-87	RÓTULA INFERIOR	K-6273	ROT17
76-87	RÓTULA SUPERIOR	K-5292	ROT16
76-87	SOPORTE DE MOTOR FRONTAL (RL)	2903069	SOP04
76-87	TERMINAL DIRECCIÓN ●	ES-2048-R	TER37
76-87	TERMINAL INTERIOR	EV-121	TER50

CHEVROLET

AÑO	DESCRIPCIÓN	SKU	#PÁG
49-54	GOMA VARILLA ESTABILIZADORA (2)	K-5227	BUJ42

CHEVROLET

AÑO	DESCRIPCIÓN	SKU	#PÁG
49-54	PERNO MANGO	BW-171	ROT15
49-54	TERMINAL DIRECCIÓN ●	ES-173-L	TER36
49-54	TERMINAL DIRECCIÓN	ES-173-R	TER36
49-54	TORNILLO ESTABILIZADOR	K-74	TOR25
55-57	BUJE BRAZO AUXILIAR	K-377	BUJ42
55-57	BUJE SUPERIOR (4)	K-305	BUJ42
55-57	RÓTULA INFERIOR	K-670	ROT18
55-57	RÓTULA SUPERIOR	K-6034	ROT17
55-57	VARILLA	DS-577	VAR10

CHEVY (BRASIL)

AÑO	DESCRIPCIÓN	SKU	#PÁG
99-03	ABRAZADERA CON GOMA VARILLA ESTAB. (2)	93277197	BUJ41
99-03	AJUSTADOR DE PUNTA	FAM-005	TIR03
99-03	AMORTIGUADOR CAJUOLA [3 PUERTAS]	16200	AMC06
99-03	AMORTIGUADOR CAJUOLA [5 PUERTAS]	16201	AMC06
99-03	AMORTIGUADOR DELANTERO GAS	7000096	AMM05
99-03	AMORTIGUADOR DELANTERO HIDRÁULICO	7000138	AMM07
99-03	AMORTIGUADOR TRASERO GAS	7000030	AMM03
99-03	AMORTIGUADOR TRASERO HIDRÁULICO	7000005	AMM02
99-03	BALERO CONICO TRASERO	2203009	BA02
99-03	BALERO DOBLE [MEDIDAS 66 X 34 X 37]	580400-S	BA06
99-03	BASE AMORTIGUADOR DELANTERO	90445207	BAS14
99-03	BUJE BARRA TENSORA	1403001	BUJ03
99-03	BUJE EJE TRASERO	90217845	BUJ41
99-03	BUJE INFERIOR	90445097	BUJ41
99-03	CREMALLERA HIDRÁULICA	2003001	CRM04
99-03	CREMALLERA STANDARD [EXCEPTO PICKUP]	26030358	CRM06
99-03	CUBREPOLVO DIRECCIÓN HID. (RL)	M-110	MCH04
99-03	CUBREPOLVO DIRECCIÓN STD. (RL)	M-68	MCH06
99-03	HORQUILLA INFERIOR [L]	5352011-C	HOR48
99-03	HORQUILLA INFERIOR [R]	5352012-C	HOR48
99-03	HORQUILLA INFERIOR SIN RÓTULA	5352011-S/R	HOR48
99-03	HORQUILLA INFERIOR SIN RÓTULA	5352012-S/R	HOR48
99-03	JUNTA LADO CAJA [EXT 22 INT 28 TIPO VASO]	CV-463	JHM10

● HASTA AGOTAR EXISTENCIAS

CHEVROLET, GMC

CHEVY (BRASIL)

AÑO	DESCRIPCIÓN	SKU	#PÁG
99-03	JUNTA LADO RUEDA [EXT. 22 INT. 22]	CV-420	JHM08
99-03	MANGUETA DELANTERA (L)	2703003	MAZ14
99-03	MANGUETA DELANTERA (R)	2703004	MAZ14
99-03	MAZA DELANTERA	GM7724	MAZ18
99-03	MAZA TRASERA	GM9572	MAZ18
99-03	PLATO Y BALERO BASE AMORTIGUADOR	2503001	BAS02
99-03	RESORTE DELANTERO	8302	RES18
99-03	RESORTE TRASERO [EXCEPTO PICKUP]	8299	RES18
99-03	RÓTULA INFERIOR	1603202	ROT12
99-03	SOPORTE BARRA TENSORA [L]	1403017	BUJ04
99-03	SOPORTE BARRA TENSORA [R]	1403018	BUJ04
99-03	TERMINAL EXTERIOR [PASO 14 X 1.5]	1103009	TER03
99-03	TERMINAL EXTERIOR [PASO 12 X 1.5 HIDRÁULICA]	324026	TER33
99-03	TERMINAL EXTERIOR [PASO 12 X 1.5 STD]	ES-CHV	TER50
99-03	TERMINAL INTERIOR [PASO 14 X 1.5 STANDARD]	1303003	TER20
99-03	TERMINAL INTERIOR	1303004	TER20
99-03	TERMINAL INTERIOR [HID PASO 12 X 1.5]	322158	TER33
99-03	TERMINAL INTERIOR [PASO 12 X 1.5 STD]	EV-CHV	TER55

CHEVY (MEX)

AÑO	DESCRIPCIÓN	SKU	#PÁG
94-97	JUNTA LADO RUEDA [CON SEGURO EXT 22 INT 28]	CV-340	JHM07
94-98	BUJE BARRA TENSORA	90445098	BUJ41
94-01	SOPORTE DE MOTOR FRONTAL (L)	2903036	SOP02
94-01	SOPORTE DE MOTOR FRONTAL (R)	2903035	SOP02
94-05	JUNTA LADO CAJA [TIPO TRIPOIDE EXT 22 INT 28]	CV-457	JHM09
94-12	ABRAZADERA CON GOMA VARILLA ESTAB. (2)	90168602-C	BUJ41
94-12	AJUSTADOR DE PUNTA	FAM-005	TIR03
94-12	AMORTIGUADOR CAJUELA [3 PUERTAS]	16200	AMC06
94-12	AMORTIGUADOR CAJUELA [5 PUERTAS]	16201	AMC06
94-12	AMORTIGUADOR DELANTERO GAS	7000096	AMM05

CHEVY (MEX)

AÑO	DESCRIPCIÓN	SKU	#PÁG
94-12	AMORTIGUADOR DELANTERO HIDRÁULICO	7000138	AMM07
94-12	AMORTIGUADOR TRASERO GAS	7000030	AMM03
94-12	AMORTIGUADOR TRASERO HIDRÁULICO	7000005	AMM02
94-12	BALERO CONICO TRASERO	2203009	BA02
94-12	BALERO DOBLE [MEDIDAS 66 X 34 X 37]	580400-S	BA06
94-12	BARRA TENSORA [RL]	2603001	TIR02
94-12	BASE AMORTIGUADOR DELANTERO	90445207	BAS14
94-12	BUJE EJE TRASERO	90217845	BUJ41
94-12	BUJE INFERIOR	90445097	BUJ41
94-12	CREMALLERA STANDARD	26030358	CRM06
94-12	CUBREPOLVO DIRECCIÓN HID. (RL)	M-110	MCH04
94-12	CUBREPOLVO DIRECCIÓN STD. (RL)	M-68	MCH06
94-12	CUBREPOLVO LADO CAJA (RL)	M-64	MCH06
94-12	GOMA VARILLA ESTABILIZADORA (2)	90168602	BUJ41
94-12	HORQUILLA INFERIOR (L) [COMPLETA]	352182-C	HOR45
94-12	HORQUILLA INFERIOR (L)	352182-S/R	HOR45
94-12	HORQUILLA INFERIOR (R) [COMPLETA]	352181-C	HOR45
94-12	HORQUILLA INFERIOR (R) [SIN RÓTULA]	352181-S/R	HOR45
94-12	JUNTA LADO RUEDA [EXT 22 INT 28]	CV-232	JHM03
94-12	MACHETA	CV-232-K	MCH03
94-12	MANGUETA DELANTERA (L)	2703003	MAZ14
94-12	MANGUETA DELANTERA (R)	2703004	MAZ14
94-12	MAZA DELANTERA	GM7724	MAZ18
94-12	MAZA TRASERA	GM9572	MAZ18
94-12	NUDO DIRECCIÓN [STANDARD]	2403001	FLD02
94-12	PLATO Y BALERO BASE AMORTIGUADOR	2503001	BAS02
94-12	REBOTE Y CUBREPOLVO DELANTERO (2)	90222170	BAS14
94-12	REBOTE Y CUBREPOLVO TRASERO (2)	90223012	BAS14
94-12	RESORTE DELANTERO	8302	RES18
94-12	RESORTE TRASERO	8299	RES18
94-12	RÓTULA INFERIOR	K-CHV	ROT24
94-12	SOPORTE BARRA TENSORA [L]	1403003	BUJ03
94-12	SOPORTE BARRA TENSORA [R]	1403004	BUJ03

CHEVROLET, GMC

CHEVY (MEX)

AÑO	DESCRIPCIÓN	SKU	#PÁG
94-12	SOPORTE DE MOTOR TRASERO	2903034	SOP02
94-12	SOPORTE DE TRANSMISIÓN [CON AIRE ACONDICIONADO]	2903038	SOP03
94-12	TERMINAL EXTERIOR [PASO 14 X 1.5]	1103009	TER03
94-12	TERMINAL EXTERIOR [PASO 12 X 1.5 HIDRÁULICA]	324026	TER33
94-12	TERMINAL EXTERIOR [PASO 12 X 1.5 STD]	ES-CHV	TER50
94-12	TERMINAL INTERIOR [PASO 14 X 1.5 STANDARD]	1303003	TER20
94-12	TERMINAL INTERIOR	1303004	TER20
94-12	TERMINAL INTERIOR [HID PASO 12 X 1.5]	322158	TER33
94-12	TERMINAL INTERIOR [STD PASO 12 X 1.5]	EV-CHV	TER55
96-01	JUNTA LADO CAJA [EXT 22 INT 22]	CV-462	JHM10
96-01	JUNTA LADO RUEDA [ABS EXT 22 INT 22]	CV-458	JHM09
96-05	JUNTA LADO CAJA [EXT 22 INT 28 TIPO VASO]	CV-463	JHM10
97-03	SOPORTE DE MOTOR FRONTAL (L)	2903037	SOP02
97-12	SOPORTE DE MOTOR FRONTAL (R)	2903048	SOP03
99-11	BUJE BARRA TENSORA	1403001	BUJ03
00-07	CREMALLERA HIDRÁULICA	2003001	CRM04
06-12	JUNTA LADO CAJA [EXT 22 INT 22]	CV-462	JHM10
06-12	JUNTA LADO RUEDA [EXT. 22 INT. 22]	CV-420	JHM08
06-12	JUNTA LADO RUEDA [ABS EXT 22 INT 22]	CV-458	JHM09
09-12	TERMINAL INTERIOR	EV-362	TER54

CHEVY II

AÑO	DESCRIPCIÓN	SKU	#PÁG
62-67	SOPORTE DE TRANSMISIÓN	2903015	SOP02
62-67	TERMINAL DIRECCIÓN	ES-323-L	TER43
62-67	TORNILLO ESTABILIZADOR	K-74	TOR25
62-69	GOMA VARILLA ESTABILIZADORA (2)	K-5227	BUJ42
62-74	EXCÉNTRICO SUPERIOR	K-13175	ROT16
63-67	COPLÉ DIRECCIÓN	ES-645-S	TER49
68-74	BUJE INFERIOR (2)	K-6076-A	BUJ43
68-74	BUJE SUPERIOR (2)	K-5196	BUJ42
68-74	COPLÉ DIRECCIÓN	ES-350-S	TER46
68-74	RESORTE DELANTERO	6312	RES17

CHEVY II

AÑO	DESCRIPCIÓN	SKU	#PÁG
68-74	RÓTULA INFERIOR	K-5103	ROT16
68-74	RÓTULA SUPERIOR	K-5108	ROT16
68-74	SOPORTE DE TRANSMISIÓN [TRANSMISIÓN STANDARD]	2903015	SOP02
68-74	SOPORTE DE TRANSMISIÓN [TRANSMISIÓN AUTOMÁTICA]	2903021	SOP02
68-74	TERMINAL DIRECCIÓN	ES-381-RL	TER47
68-74	VARILLA	DS-681	VAR10
68-79	TORNILLO ESTABILIZADOR	K-5252	TOR25
75-79	BALERO-TAZA SINFIN DIRECCIÓN	5666683-93	BA06
75-79	BARRA HORQUILLA SUPERIOR SIN BUJES	K-6210	BHR02
75-79	BUJE INFERIOR (2)	K-6109	BUJ43
75-79	BUJE SUPERIOR (2)	K-6144	BUJ43
75-79	COPLÉ DIRECCIÓN	ES-500-S	TER49
75-79	FLECTOR DIRECCIÓN	7818568	FLD02
75-79	RESORTE DELANTERO [6 CIL]	5606	RES17
75-79	RESORTE DELANTERO [8 CIL]	5608	RES17
75-79	RESORTE DELANTERO [8 CIL]	6450	RES17
75-79	RÓTULA INFERIOR	K-6145	ROT17
75-79	RÓTULA SUPERIOR	K-5208	ROT16
75-79	TERMINAL DIRECCIÓN	ES-441-RL	TER49
75-79	TERMINAL DIRECCIÓN [L]	ES-442-L	TER49
75-79	TERMINAL DIRECCIÓN [R]	ES-443-L	TER49
75-79	VARILLA	DS-829	VAR12

CHEVY PICKUP

AÑO	DESCRIPCIÓN	SKU	#PÁG
99-03	ABRAZADERA CON GOMA VARILLA ESTAB. (2)	93277197	BUJ41
99-03	AJUSTADOR DE PUNTA	FAM-005	TIR03
99-03	AMORTIGUADOR DELANTERO GAS	7000096	AMM05
99-03	AMORTIGUADOR DELANTERO HIDRÁULICO	7000138	AMM07
99-03	AMORTIGUADOR TRASERO HIDRÁULICO	7000006	AMM02
99-03	BALERO DOBLE [MEDIDAS 66 X 34 X 37]	580400-S	BA06
99-03	BASE AMORTIGUADOR DELANTERO	90445207	BAS14
99-03	BUJE BARRA TENSORA	1403001	BUJ03
99-03	BUJE EJE TRASERO	90217845	BUJ41
99-03	BUJE INFERIOR	90445097	BUJ41
99-03	CUBREPOLVO DIRECCIÓN STD. (RL)	M-68	MCH06
99-03	HORQUILLA INFERIOR [L]	5352011-C	HOR48

• HASTA AGOTAR EXISTENCIAS

CHEVROLET, GMC

CHEVY PICKUP

AÑO	DESCRIPCIÓN	SKU	#PÁG
99-03	HORQUILLA INFERIOR [R]	5352012-C	HOR48
99-03	HORQUILLA INFERIOR SIN RÓTULA	5352011-S/R	HOR48
99-03	HORQUILLA INFERIOR SIN RÓTULA	5352012-S/R	HOR48
99-03	JUNTA LADO CAJA [EXT 22 INT 22]	CV-462	JHM10
99-03	JUNTA LADO RUEDA [EXT 22 INT 22]	CV-420	JHM08
99-03	MANGUETA DELANTERA (L)	2703003	MAZ14
99-03	MANGUETA DELANTERA (R)	2703004	MAZ14
99-03	MAZA DELANTERA	GM7724	MAZ18
99-03	MAZA TRASERA	GM9572	MAZ18
99-03	PLATO Y BALERO BASE AMORTIGUADOR	2503001	BAS02
99-03	RESORTE DELANTERO	1803001	RES02
99-03	RÓTULA INFERIOR	1603202	ROT12
99-03	SOPORTE BARRA TENSORA [L]	1403017	BUJ04
99-03	SOPORTE BARRA TENSORA [R]	1403018	BUJ04
99-03	TERMINAL EXTERIOR	0081249007	TER02
99-03	TERMINAL INTERIOR	1044014	TER02

CHEYENNE

AÑO	DESCRIPCIÓN	SKU	#PÁG
00-06	AMORTIGUADOR DELANTERO GAS	7000243	AMM12
00-06	BOMBA DIRECCIÓN	3103002	BMD02
00-06	BRAZO AUXILIAR	1603003	BAU02
00-06	BRAZO AUXILIAR [CON SOPORTE]	1603004	BAU02
00-06	BRAZO PITMAN	K-6536	BPT03
00-06	BUJE INFERIOR	1403002	BUJ03
00-06	CAJA DIRECCIÓN HIDRÁULICA	7846963	CDR02
00-06	GOMA VARILLA ESTABILIZADORA (2) [1 3/16"]	K-6437	BUJ44
00-06	GOMA VARILLA ESTABILIZADORA (2) [1 5/16"]	K-6439	BUJ44
00-06	HORQUILLA INFERIOR	15047209-L	HOR10
00-06	HORQUILLA INFERIOR	15047210-R	HOR10
00-06	HORQUILLA SUPERIOR (RL)	12475485	HOR02
00-06	MAZA DELANTERA	GM7207	MAZ18
00-06	RÓTULA SUPERIOR	2612475	ROT12
00-06	SOPORTE BRAZO AUXILIAR	1603005	BAU02
00-06	TERMINAL DIRECCIÓN	ES-3489	TER46
00-06	TERMINAL DIRECCIÓN	ES-3493	TER46

CHEYENNE

AÑO	DESCRIPCIÓN	SKU	#PÁG
00-06	TORNILLO ESTABILIZADOR DELANTERO	2103008	TOR04
00-18	BUJE INFERIOR (2)	15034803	BUJ35
00-18	BUJE SUPERIOR (2)	1403101	BUJ07
00-18	BUJE SUPERIOR (2)	K-6395	BUJ44
00-18	RÓTULA INFERIOR	2615047	ROT13
07-13	AMORTIGUADOR DELANTERO GAS	7000265	AMM12
07-13	BASE AMORTIGUADOR DELANTERO [FORMA DE TRIÁNGULO]	2503014	BAS03
07-13	BASE AMORTIGUADOR DELANTERO [FORMA REDONDO]	2503015	BAS03
07-13	MAZA DELANTERA [4 X 2]	2303031	MAZ03
07-13	MAZA DELANTERA [4 X 4]	2303032	MAZ03
07-13	RESORTE DELANTERO [CABINA NORMAL]	1803035	RES03
07-13	SOPORTE DE MOTOR FRONTAL (RL)	2903181	SOP08
07-13	TERMINAL EXTERIOR	1103026	TER04
07-13	TERMINAL INTERIOR	1303021	TER21
07-18	AMORTIGUADOR TRASERO GAS [EXCEPTO POLICE PACK]	7000376	AMM17
07-18	GOMA VARILLA ESTABILIZADORA (2)	1403048	BUJ05
07-18	GOMA VARILLA ESTABILIZADORA (2) [VARILLA 36 MM]	1403049	BUJ05
07-18	HORQUILLA INFERIOR (L)	1503035	HOR06
07-18	HORQUILLA INFERIOR (R)	1503034	HOR06
07-18	HORQUILLA SUPERIOR (L)	1503015	HOR05
07-18	HORQUILLA SUPERIOR (R)	1503014	HOR05
07-18	TORNILLO ESTABILIZADOR DELANTERO	2103038	TOR05
13-20	MAZA DELANTERA	2303045	MAZ04
14-18	AMORTIGUADOR DELANTERO GAS [EXCEPTO SUSPENSIÓN ELECTRÓNICA]	7000436	AMM19
14-18	BASE AMORTIGUADOR DELANTERO	2503037	BAS04
14-18	HORQUILLA INFERIOR (L)	1503081	HOR08
14-18	HORQUILLA INFERIOR (R)	1503080	HOR08
14-18	HORQUILLA INFERIOR (L) [LÁMINA SUSPENSIÓN OFF ROAD]	1503109	HOR09
14-18	HORQUILLA INFERIOR (R) [LÁMINA SUSPENSIÓN OFF ROAD]	1503110	HOR09
14-18	HORQUILLA SUPERIOR (L) [ALUMINIO]	1503087	HOR08

CHEVROLET, GMC

CHEYENNE

AÑO	DESCRIPCIÓN	SKU	#PÁG
14-18	HORQUILLA SUPERIOR (R)	1503086	HOR08
14-18	HORQUILLA SUPERIOR (L) [ROAD]	1503107	HOR09
14-18	HORQUILLA SUPERIOR (R) [ROAD]	1503108	HOR09
14-18	MAZA DELANTERA	2303045	MAZ04
14-18	RESORTE DELANTERO [CAJA LARGA 4X2 , CAJA CORTA 4X4]	1803060	RES04
14-18	RESORTE DELANTERO [CAJA CORTA 4X4]	1803061	RES04
14-18	RESORTE DELANTERO [CAJA LARGA 4X4]	1803065	RES04
14-18	RÓTULA INFERIOR [DISEÑO ORIGINAL]	1003018	ROT03
14-18	RÓTULA INFERIOR [LÁMINA SUSPENSIÓN TIPO OFF ROAD]	1003025	ROT03
14-18	RÓTULA INFERIOR [HQ. DE ALUMINIO]	1008032	ROT06
14-18	RÓTULA SUPERIOR [PARA HORQUILLA DE LÁMINA]	1003026	ROT03
14-18	TERMINAL EXTERIOR (RL)	1103038	TER04
14-18	TERMINAL INTERIOR	1303039	TER21

CHEYENNE 4X4

AÑO	DESCRIPCIÓN	SKU	#PÁG
00-06	AMORTIGUADOR DELANTERO GAS	7000243	AMM12
00-06	AMORTIGUADOR TRASERO GAS	7000402	AMM18
00-06	BRAZO AUXILIAR	1603001	BAU02
00-06	BRAZO AUXILIAR	1603002	BAU02
00-06	BUJE INFERIOR (2)	15034803	BUJ35
00-06	BUJE SOPORTE BARRA DE TORSIÓN	1403109	BUJ07
00-06	BUJE SUPERIOR (2)	1403016	BUJ04
00-06	HORQUILLA INFERIOR (L)	12475475-L	HOR02
00-06	HORQUILLA INFERIOR (R)	12475476-R	HOR02
00-06	HORQUILLA SUPERIOR	15049881-RL	HOR10
00-06	JUNTA LADO RUEDA [EXT 33 INT 41]	CV-416	JHM08
00-06	MAZA DELANTERA	2303028	MAZ03
00-06	RÓTULA INFERIOR	2612754	ROT12
00-06	RÓTULA SUPERIOR	2612756	ROT12
00-06	SOPORTE BRAZO AUXILIAR	1603005	BAU02
00-06	TERMINAL EXTERIOR	1103002	TER03
00-06	TERMINAL INTERIOR	1303002	TER20
00-06	TORNILLO ESTABILIZADOR DELANTERO	2103008	TOR04

● HASTA AGOTAR EXISTENCIAS

CITATION

AÑO	DESCRIPCIÓN	SKU	#PÁG
80-81	GOMA CAJA DIRECCIÓN (2)	K-6211	BUJ43
80-85	BASE AMORTIGUADOR DELANTERO	K-6446	BAS14
80-85	BASE AMORTIGUADOR TRASERO	K-6353	BAS14
80-85	BOMBA DIRECCIÓN	26016157	BMD02
80-85	BUJE HORQUILLA TRASERA	K-5274	BUJ43
80-85	CREMALLERA HIDRÁULICA	15707	CRM02
80-85	CUBREPOLVO DIRECCIÓN HID. (RL)	M-52	MCH06
80-85	GOMA VARILLA ESTABILIZADORA (2)	K-6270	BUJ43
80-85	JUNTA LADO RUEDA [EXT 33 INT 23]	CV-202	JHM02
80-85	MACHETA	CV-202-K	MCH02
80-85	MAZA DELANTERA	GM0002	MAZ17
80-85	MAZA TRASERA	GM6906	MAZ18
80-85	RESORTE DELANTERO	CC-630	RES20
80-85	RESORTE DELANTERO [REFORZADO]	CC-632	RES20
80-85	RESORTE TRASERO	CC-629	RES20
80-85	RESORTE TRASERO [REFORZADO]	CC-633	RES20
80-85	RÓTULA INFERIOR	K-5263	ROT16
80-85	SOPORTE DE MOTOR FRONTAL (R)	2903026	SOP02
80-85	SOPORTE DE MOTOR FRONTAL (R) [OPCIÓN SÓLIDA]	2903030	SOP02
80-85	SOPORTE DE MOTOR FRONTAL (R) (Y/O (L) SEGÚN EL CASO) [FRONTAL DERECHO, HIDRÁULICO OEM]	2903190	SOP08
80-85	SOPORTE DE MOTOR FRONTAL HIDRÁULICO [TORSIÓN FRONTAL]	2903029	SOP02
80-85	SOPORTE DE TRANSMISIÓN	2903080	SOP04
80-85	SOPORTE DE TRANSMISIÓN FRONTAL (L)	2903027	SOP02
80-85	SOPORTE DE TRANSMISIÓN TRASERO (L)	2903028	SOP02
80-85	TERMINAL DIRECCIÓN	ES-2111-RL	TER38
80-85	TERMINAL INTERIOR	EV-116	TER50
82-85	BUJE CAJA DIRECCIÓN	K-6225	BUJ43
82-85	BUJE INFERIOR (2)	K-6271	BUJ43
85-85	AMORTIGUADOR DELANTERO HIDRÁULICO	7000382	AMM17

COBALT

AÑO	DESCRIPCIÓN	SKU	#PÁG
07-10	AMORTIGUADOR DELANTERO GAS	7000099	AMM06

CHEVROLET, GMC

COBALT

AÑO	DESCRIPCIÓN	SKU	#PÁG
07-10	AMORTIGUADOR TRASERO GAS	7000012	AMM02
07-10	BUJE EJE TRASERO	1403062	BUJ05
07-10	BUJE INFERIOR CHICO [CON OREJAS]	1403025	BUJ04
07-10	BUJE INFERIOR FLOTANTE	1403026	BUJ04
07-10	GOMA VARILLA ESTABILIZADORA (2) [18 MM]	1403033	BUJ04
07-10	GOMA VARILLA ESTABILIZADORA (2) [22 6 23 MM]	1403034	BUJ04
07-10	HORQUILLA INFERIOR (L)	1503017	HOR06
07-10	HORQUILLA INFERIOR (L) [VERSION LÁMINA]	1503037	HOR06
07-10	HORQUILLA INFERIOR (R)	1503016	HOR05
07-10	HORQUILLA INFERIOR (R) [VERSION LÁMINA]	1503038	HOR06
07-10	REPUESTO DE 2903189 y 2903164	2903059	SOP03
07-10	RESORTE DELANTERO	1803031	RES03
07-10	RESORTE TRASERO	1803028	RES03
07-10	RÓTULA INFERIOR	1003007	ROT02
07-10	SOPORTE DE MOTOR FRONTAL (R) [TRANSMISIÓN STANDARD]	2903166	SOP07
07-10	SOPORTE DE MOTOR FRONTAL (R) [TRANSMISIÓN AUTOMÁTICA]	2903167	SOP07
07-10	SOPORTE DE TRANSMISIÓN FRONTAL [TRANSMISIÓN AUTOMÁTICA]	2903189	SOP08
07-10	SOPORTE DE TRANSMISIÓN TRASERO	2903164	SOP03
07-10	TERMINAL EXTERIOR	1103018	TER03
07-10	TERMINAL INTERIOR	1303020	TER20
07-10	TORNILLO ESTABILIZADOR [9.86"]	2103001	TOR03
07-10	TORNILLO ESTABILIZADOR [11.80"]	2103002	TOR03

COLORADO 4X2, CANYON 4X2

AÑO	DESCRIPCIÓN	SKU	#PÁG
04-06	TERMINAL INTERIOR [14 MM]	1303013	TER20
04-12	AMORTIGUADOR DELANTERO GAS	7000454	AMM20
04-12	AMORTIGUADOR TRASERO GAS	7000455	AMM20
04-12	BASE AMORTIGUADOR DELANTERO	2503024	BAS03
04-12	BUJE INFERIOR (2)	1403042	BUJ05

COLORADO 4X2, CANYON 4X2

AÑO	DESCRIPCIÓN	SKU	#PÁG
04-12	CREMALLERA HIDRÁULICA	2003013	CRM04
04-12	GOMA VARILLA ESTABILIZADORA (2) [1.095"]	1403038	BUJ04
04-12	GOMA VARILLA ESTABILIZADORA (2) [VARILLA 1.140"]	1403058	BUJ05
04-12	HORQUILLA INFERIOR (L)	1503007	HOR05
04-12	HORQUILLA INFERIOR (R)	1503006	HOR05
04-12	HORQUILLA SUPERIOR (L)	1503033	HOR06
04-12	HORQUILLA SUPERIOR (R)	1503032	HOR06
04-12	MAZA DELANTERA	2303010	MAZ02
04-12	RESORTE DELANTERO [EXCEPTO RINES 17" Y 18"]	1803029	RES03
04-12	RESORTE DELANTERO [PARA RINES 17" Y 18"]	1803030	RES03
04-12	TERMINAL EXTERIOR [14 MM]	1103015	TER03
04-12	TORNILLO ESTABILIZADOR DELANTERO	2103014	TOR04
04-12	TORNILLO ESTABILIZADOR TRASERO	2103036	TOR05
04-15	BUJE SUPERIOR (2)	1403020	BUJ04
04-15	RÓTULA INFERIOR	K-9465	ROT22
04-15	RÓTULA SUPERIOR	1003004	ROT02
07-12	BUJE INFERIOR CHICO	1403040	BUJ05
07-12	BUJE INFERIOR GRANDE	1403043	BUJ05
07-12	BUJE SUPERIOR (2)	1403041	BUJ05
07-12	TERMINAL EXTERIOR [16 MM]	1103030	TER04
07-12	TERMINAL INTERIOR [16 MM]	1303028	TER21
07-12	TERMINAL INTERIOR [14 MM]	1303029	TER21
13-15	BASE AMORTIGUADOR DELANTERO	2503038	BAS04
13-15	BUJE INFERIOR	1403094	BUJ07
13-15	TERMINAL EXTERIOR	ES-2953	TER41
13-15	TERMINAL INTERIOR	1303038	TER21
13-15	TORNILLO ESTABILIZADOR DELANTERO (L)	2103029	TOR04
13-15	TORNILLO ESTABILIZADOR DELANTERO (R)	2103030	TOR05

COLORADO 4X4, CANYON 4X4

AÑO	DESCRIPCIÓN	SKU	#PÁG
04-06	TERMINAL EXTERIOR [14 MM]	1103015	TER03
04-06	TERMINAL INTERIOR [14 MM]	1303022	TER21
04-12	AMORTIGUADOR DELANTERO GAS	7000456	AMM20
04-12	AMORTIGUADOR TRASERO GAS	7000457	AMM20

● HASTA AGOTAR EXISTENCIAS

CHEVROLET, GMC

COLORADO 4X4, CANYON 4X4

AÑO	DESCRIPCIÓN	SKU	#PÁG
04-12	BUJE INFERIOR CHICO	1403040	BUJ05
04-12	BUJE INFERIOR GRANDE	1403043	BUJ05
04-12	BUJE SUPERIOR (2)	1403041	BUJ05
04-12	GOMA VARILLA ESTABILIZADORA (2) [1.095"]	1403038	BUJ04
04-12	JUNTA LADO RUEDA [EXT 27 INT 25]	CV-525	JHM11
04-12	MAZA DELANTERA	2303009	MAZ02
04-12	RÓTULA SUPERIOR	1003009	ROT02
04-12	SOPORTE DE TRANSMISIÓN	2903046	SOP03
04-15	RÓTULA INFERIOR	K-9465	ROT22
04-15	TORNILLO ESTABILIZADOR DELANTERO (L)	2103029	TOR04
04-15	TORNILLO ESTABILIZADOR DELANTERO (R)	2103030	TOR05
07-12	TERMINAL EXTERIOR [16 MM]	1103030	TER04
07-12	TERMINAL INTERIOR [14 MM]	1303030	TER21
07-12	TERMINAL INTERIOR [16 MM]	1303031	TER21
13-15	BASE AMORTIGUADOR DELANTERO	2503038	BAS04
13-15	BUJE SUPERIOR (2)	1403020	BUJ04
13-15	RÓTULA SUPERIOR	1003004	ROT02
13-15	TERMINAL EXTERIOR	ES-2953	TER41
13-15	TERMINAL INTERIOR	1303038	TER21

COLORADO Z71 4X2, CANYON Z71 4X2

AÑO	DESCRIPCIÓN	SKU	#PÁG
04-06	TERMINAL EXTERIOR [14 MM]	1103015	TER03
04-06	TERMINAL INTERIOR [14 MM]	1303022	TER21
04-12	AMORTIGUADOR DELANTERO GAS	7000456	AMM20
04-12	AMORTIGUADOR TRASERO GAS	7000457	AMM20
04-12	BUJE INFERIOR CHICO	1403040	BUJ05
04-12	BUJE INFERIOR GRANDE	1403043	BUJ05
04-12	BUJE SUPERIOR (2)	1403041	BUJ05
04-12	GOMA VARILLA ESTABILIZADORA (2) [1.095"]	1403038	BUJ04
04-12	MAZA DELANTERA	2303009	MAZ02
04-12	RÓTULA SUPERIOR	1003009	ROT02
04-12	SOPORTE DE TRANSMISIÓN [2WD TRANSMISIÓN AUTOMÁTICA W/Z71 PKG]	2903046	SOP03
04-15	RÓTULA INFERIOR	K-9465	ROT22
04-15	TORNILLO ESTABILIZADOR DELANTERO (L)	2103029	TOR04

COLORADO Z71 4X2, CANYON Z71 4X2

AÑO	DESCRIPCIÓN	SKU	#PÁG
04-15	TORNILLO ESTABILIZADOR DELANTERO (R)	2103030	TOR05
07-12	TERMINAL EXTERIOR [16 MM]	1103030	TER04
07-12	TERMINAL INTERIOR [14 MM]	1303030	TER21
07-12	TERMINAL INTERIOR [16 MM]	1303031	TER21
13-15	BASE AMORTIGUADOR DELANTERO	2503038	BAS04
13-15	BUJE SUPERIOR (2)	1403020	BUJ04
13-15	RÓTULA SUPERIOR	1003004	ROT02
13-15	TERMINAL EXTERIOR	ES-2953	TER41
13-15	TERMINAL INTERIOR	1303038	TER21

CORSA

AÑO	DESCRIPCIÓN	SKU	#PÁG
02-03	TERMINAL EXTERIOR [HIDRÁULICA]	1103009	TER03
02-03	TERMINAL EXTERIOR [ELÉCTRICA 26011925 EQ]	ES-CHV	TER50
02-03	TERMINAL INTERIOR [HIDRÁULICA]	1303003	TER20
02-03	TERMINAL INTERIOR [ELÉCTRICA]	1603008	TER32
02-08	AMORTIGUADOR CAJUELA [HATCH BACK]	16207	AMC06
02-08	AMORTIGUADOR DELANTERO GAS (L)	7000070	AMM04
02-08	AMORTIGUADOR DELANTERO GAS (R)	7000069	AMM04
02-08	AMORTIGUADOR TRASERO GAS [SEDAN]	7000013	AMM02
02-08	AMORTIGUADOR TRASERO GAS [HATCH BACK]	7000443	AMM20
02-08	AMORTIGUADOR TRASERO HIDRÁULICO	7000005	AMM02
02-08	BALERO DOBLE [MEDIDAS 67 X 34 X 37 DELANTERO]	2203001	BA02
02-08	BALERO DOBLE TRASERO [MEDIDAS 53 X 27 X 43]	2203003	BA02
02-08	BASE AMORTIGUADOR DELANTERO	90468554	BAS14
02-08	BOMBA DIRECCIÓN	3103007	BMD02
02-08	BUJE EJE TRASERO	1403046	BUJ05
02-08	BUJE INFERIOR [REFORZADO]	1403007	BUJ03
02-08	BUJE INFERIOR [CON SOPORTE]	1403008	BUJ03
02-08	BUJE INFERIOR [ALUMINIO]	1403039	BUJ05
02-08	CREMALLERA HIDRÁULICA [EXCEPTO ASISTENCIA ELÉCTRICA]	2003004	CRM04

● HASTA AGOTAR EXISTENCIAS

CHEVROLET, GMC

CORSA

AÑO	DESCRIPCIÓN	SKU	#PÁG
02-08	CUBREPOLVO DIRECCIÓN HID. (RL)	M-110	MCH04
02-08	GOMA VARILLA ESTABILIZADORA DELANTERA	1403060	BUJ05
02-08	HORQUILLA INFERIOR (L) [EASYTRONIC]	1503011	HOR05
02-08	HORQUILLA INFERIOR (L)	352041	HOR45
02-08	HORQUILLA INFERIOR (R) [EASYTRONIC]	1503010	HOR05
02-08	HORQUILLA INFERIOR (R)	352042	HOR45
02-08	JUNTA LADO CAJA [EXT 22 EXT 22]	CV-462	JHM10
02-08	JUNTA LADO RUEDA [EXT 22 INT 22]	CV-420	JHM08
02-08	JUNTA LADO RUEDA [EXT 22 INT 22 ABS]	CV-458	JHM09
02-08	MACHETA	CV-420-K	MCH04
02-08	MAZA DELANTERA	2303014	MAZ02
02-08	MAZA TRASERA	2303027	MAZ03
02-08	REPUESTO DE 2903056	2903052	SOP03
02-08	REPUESTO DE 2903057	2903053	SOP03
02-08	REPUESTO DE 2903138, 2903148	2903049	SOP03
02-08	RESORTE DELANTERO	1803024	RES03
02-08	RESORTE TRASERO	1803023	RES02
02-08	RÓTULA INFERIOR	352803	ROT13
02-08	RÓTULA INFERIOR (L) [EASYTRONIC]	1003003	ROT02
02-08	RÓTULA INFERIOR (R) [EASYTRONIC]	1003002	ROT02
02-08	SOPORTE DE MOTOR - COMPLEMENTO 2903057 - REPUESTO 2903052	2903056	SOP03
02-08	SOPORTE DE MOTOR FRONTAL - SU REPUESTO 2903049	2903148	SOP07
02-08	SOPORTE DE MOTOR FRONTAL (R)	2903141	SOP06
02-08	SOPORTE DE MOTOR TRASERO - COMPLEMENTO 2903056 - REPUESTO 2903053	2903057	SOP03
02-08	SOPORTE DE TRANSMISIÓN	2903142	SOP06
02-08	TERMINAL EXTERIOR	1103027	TER04
02-08	TORNILLO ESTABILIZADOR	2103001	TOR03
04-08	TERMINAL EXTERIOR	1103014	TER03
04-08	TERMINAL INTERIOR	1303010	TER20
09-19	TERMINAL INTERIOR [PASO 14 X 1.5 STANDARD]	1303003	TER20

CORSICA

AÑO	DESCRIPCIÓN	SKU	#PÁG
87-91	BASE AMORTIGUADOR DELANTERO	K-6406	BAS14
87-91	MAZA TRASERA	GM6906	MAZ18
87-93	BUJE INFERIOR (2)	K-6351	BUJ44
87-93	HORQUILLA INFERIOR	22548677-L	HOR43
87-93	HORQUILLA INFERIOR	22548678-R	HOR44
87-96	BUJE EJE TRASERO	K-6288	BUJ44
87-96	BUJE VARILLA DIRECCIÓN [SOLO BUJE]	EV-119	BUJ41
87-96	BUJES VARILLA DIRECCIÓN [FÁCIL INSTALACIÓN]	K-6531	BUJ44
87-96	GOMA BARRA ESTABILIZADORA (2) [22mm]	K-6397	BUJ44
87-96	GOMA CAJA DIRECCIÓN (2)	K-6337	BUJ44
87-96	JUNTA LADO RUEDA [EXT 34 INT 29 AMERICANO]	CV-404	JHM07
87-96	MAZA DELANTERA	GM0004	MAZ17
87-96	REPUESTO DE SOPORTE DE MOTOR FRONTAL (RL) [HIDRÁULICO OEM]	2903044	SOP03
87-96	REPUESTO DE SOPORTE DE TRANSMISIÓN	SM2820-R	SOP40
87-96	RESORTE DELANTERO	CC-638	RES20
87-96	RÓTULA INFERIOR	K-5273	ROT16
87-96	SOPORTE DE MOTOR [TORSIÓN TRASERA, AMORTIGUADOR LONGITUDINAL]	2903032	SOP02
87-96	SOPORTE DE MOTOR (R) [TRANSMISIÓN AUTOMÁTICA]	2903078	SOP04
87-96	SOPORTE DE MOTOR FRONTAL (R)	2903086	SOP04
87-96	SOPORTE DE MOTOR FRONTAL HIDRÁULICO [TORSIÓN FRONTAL]	2903098	SOP05
87-96	SOPORTE DE MOTOR FRONTAL HIDRÁULICO [TORSIÓN FRONTAL]	2903105	SOP05
87-96	SOPORTE DE TRANSMISIÓN	2903085	SOP04
87-96	SOPORTE DE TRANSMISIÓN [TRANSMISIÓN AUTOMÁTICA]	2903093	SOP04
87-96	TERMINAL DIRECCIÓN	ES-2216-R	TER38
87-96	TERMINAL DIRECCIÓN	ES-2217-R	TER39
87-96	TERMINAL DIRECCIÓN [L]	ES-3371	TER44
87-96	TERMINAL DIRECCIÓN	ES-3372-R	TER44
87-96	TORNILLO ESTABILIZADOR	K-6272	TOR25
89-94	RESORTE TRASERO	CC-645	RES20
92-96	BASE AMORTIGUADOR DELANTERO	K-6442	BAS14
92-96	MAZA TRASERA CON ABS [ABS]	GM0013	MAZ17

CHEVROLET, GMC

CORSICA

AÑO	DESCRIPCIÓN	SKU	#PÁG
94-96	BUJE INFERIOR (2)	K-6620	BUJ44
95-96	HORQUILLA INFERIOR (L)	1503025	HOR06
95-96	HORQUILLA INFERIOR (R)	1503024	HOR06
95-96	RESORTE TRASERO	CC-669	RES20

CORVETTE

AÑO	DESCRIPCIÓN	SKU	#PÁG
63-82	BUJE SUPERIOR (2)	K-5196	BUJ42
63-82	RÓTULA INFERIOR	K-6035	ROT17
63-82	RÓTULA SUPERIOR	K-6034	ROT17
63-82	SOPORTE DE MOTOR (RL)	2903024	SOP02
63-82	SOPORTE DE TRANSMISIÓN [TRANSMISIÓN AUTOMÁTICA]	2903015	SOP02
63-82	SOPORTE DE TRANSMISIÓN [TRANSMISIÓN AUTOMÁTICA]	2903021	SOP02
63-82	TERMINAL DIRECCIÓN	ES-323-L	TER43
63-82	TERMINAL DIRECCIÓN	ES-323-R	TER43
63-82	TORNILLO ESTABILIZADOR	K-440	TOR25
84-96	RÓTULA INFERIOR	K-6345	ROT17
84-96	RÓTULA SUPERIOR •	K-6346	ROT17
84-12	TERMINAL EXTERIOR	1103032	TER04
93-96	TERMINAL INTERIOR	EV-260	TER53
97-08	GOMAS CAJA DIRECCIÓN	K-6349	BUJ44
97-12	SOPORTE DE TRANSMISIÓN [OPCIÓN SÓLIDA]	2903092	SOP04
97-12	TERMINAL INTERIOR	26055105	TER32
97-12	TORNILLO ESTABILIZADOR DELANTERO	2103043	TOR05
97-19	RÓTULA INFERIOR	1003014	ROT02

CRUZE

AÑO	DESCRIPCIÓN	SKU	#PÁG
10-12	AMORTIGUADOR DELANTERO GAS (L) [VERIFICAR CON FOTO O MUESTRA]	7000445	AMM20
10-12	AMORTIGUADOR DELANTERO GAS (R) [VERIFICAR CON FOTO O MUESTRA]	7000444	AMM20
10-15	AMORTIGUADOR TRASERO GAS	7000446	AMM20
10-15	BASE AMORTIGUADOR DELANTERO	2503031	BAS04
10-15	BUJE INFERIOR CHICO	1403089	BUJ07
10-15	BUJE INFERIOR GRANDE	1403088	BUJ07

CRUZE

AÑO	DESCRIPCIÓN	SKU	#PÁG
10-15	GOMA VARILLA ESTABILIZADORA DELANTERA (2)	1403079	BUJ06
10-15	HORQUILLA INFERIOR (L)	1503039	HOR06
10-15	HORQUILLA INFERIOR (R)	1503040	HOR06
10-15	MAZA DELANTERA	2303036	MAZ03
10-15	MAZA TRASERA	2303037	MAZ03
10-15	REBOTE Y CUBREPOLVO DELANTERO (2)	2503026	BAS03
10-15	REBOTE Y CUBREPOLVO TRASERO (2)	2503027	BAS03
10-15	RESORTE DELANTERO	1803053	RES04
10-15	RESORTE TRASERO	1803054	RES04
10-15	SOPORTE DE MOTOR FRONTAL INFERIOR (L) [2.0 LTS TRANSMISIÓN AUTOMÁTICA]	2903187	SOP08
10-15	SOPORTE DE MOTOR FRONTAL INFERIOR (L) [1.8 LTS.]	2903188	SOP08
10-15	SOPORTE DE TRANSMISIÓN [1.8 LTS.]	2903185	SOP08
10-15	SOPORTE DE TRANSMISIÓN [2.0 LTS.]	2903186	SOP08
10-15	TERMINAL EXTERIOR	1103028	TER04
10-15	TERMINAL INTERIOR	1303025	TER21
10-15	TORNILLO ESTABILIZADOR DELANTERO	2103033	TOR05
12-15	AMORTIGUADOR DELANTERO GAS (L) [VERIFICAR CON FOTO O MUESTRA]	7000447	AMM20
12-15	AMORTIGUADOR DELANTERO GAS (R) [VERIFICAR CON FOTO O MUESTRA]	7000448	AMM20
16-19	BASE AMORTIGUADOR DELANTERO	2503041	BAS04

CRUZE II

AÑO	DESCRIPCIÓN	SKU	#PÁG
16-18	BUJE INFERIOR CHICO	1403118	BUJ08
16-18	BUJE INFERIOR GRANDE	1403119	BUJ08
16-18	HORQUILLA INFERIOR (L)	1503113	HOR10
16-18	HORQUILLA INFERIOR (R)	1503114	HOR10
16-18	RÓTULA INFERIOR	1003023	ROT03
16-18	TERMINAL EXTERIOR (L)	1103045	TER05
16-18	TERMINAL EXTERIOR (R)	1103046	TER05
16-18	TERMINAL INTERIOR	1303045	TER22
16-18	TORNILLO ESTABILIZADOR DELANTERO (L)	2103051	TOR05
16-18	TORNILLO ESTABILIZADOR DELANTERO (R)	2103050	TOR05

• HASTA AGOTAR EXISTENCIAS

CHEVROLET, GMC

CUTLASS

AÑO	DESCRIPCIÓN	SKU	#PÁG
82-84	JUNTA LADO RUEDA [EXT 34 INT 29 AMERICANO]	CV-404	JHM07
82-85	JUNTA LADO RUEDA [EXT 33 INT 23]	CV-202	JHM02
82-85	MACHETA	CV-202-K	MCH02
82-89	MAZA DELANTERA	GM0002	MAZ17
82-89	MAZA TRASERA [FRENOS SERVICIO LIGERO]	GM0006	MAZ17
82-92	TERMINAL DIRECCIÓN	ES-2111-RL	TER38
82-92	TERMINAL DIRECCIÓN	ES-2111-RL-EXT	TER38
82-92	TERMINAL INTERIOR [ÚSESE CUANDO LA TERMINAL EXTERIOR SEA CUERDA EXTERIOR]	EV-116-INT	TER50
82-96	AMORTIGUADOR DELANTERO HIDRÁULICO	7000382	AMM17
82-96	BASE AMORTIGUADOR DELANTERO	K-6446	BAS14
82-96	BASE AMORTIGUADOR TRASERO	K-6353	BAS14
82-96	BOMBA DIRECCIÓN	26016157	BMD02
82-96	BUJE CAJA DIRECCIÓN	K-6225	BUJ43
82-96	BUJE HORQUILLA TRASERA	K-5274	BUJ43
82-96	BUJE INFERIOR (2)	K-6271	BUJ43
82-96	CREMALLERA HIDRÁULICA	15707	CRM02
82-96	CUBREPOLVO DIRECCIÓN HID. (RL)	M-52	MCH06
82-96	CUBREPOLVO LADO CAJA (RL)	M-42	MCH05
82-96	GOMA VARILLA ESTABILIZADORA (2)	K-6270	BUJ43
82-96	RESORTE DELANTERO	CC-630	RES20
82-96	RESORTE DELANTERO [REFORZADO]	CC-632	RES20
82-96	RESORTE TRASERO	CC-629	RES20
82-96	RESORTE TRASERO [REFORZADO]	CC-633	RES20
82-96	RÓTULA INFERIOR	K-5263	ROT16
82-96	SOPORTE DE MOTOR [TORSIÓN TRASERA Y FRONTAL, TORSIÓN TRASERA]	2903032	SOP02
82-96	SOPORTE DE MOTOR (R)	2903078	SOP04
82-96	SOPORTE DE MOTOR (RL) [305 CID]	2903024	SOP02
82-96	SOPORTE DE MOTOR FRONTAL (R)	2903026	SOP02
82-96	SOPORTE DE MOTOR FRONTAL (R) [OPCIÓN SÓLIDA]	2903030	SOP02
82-96	SOPORTE DE MOTOR FRONTAL (R)	2903086	SOP04

CUTLASS

AÑO	DESCRIPCIÓN	SKU	#PÁG
82-96	SOPORTE DE MOTOR FRONTAL (R) (Y/O (L) SEGÚN EL CASO) [FRONTAL DERECHO HIDRÁULICO]	2903190	SOP08
82-96	SOPORTE DE MOTOR FRONTAL HIDRÁULICO [TORSIÓN FRONTAL]	2903029	SOP02
82-96	SOPORTE DE TRANSMISIÓN	2903068	SOP04
82-96	SOPORTE DE TRANSMISIÓN	2903080	SOP04
82-96	SOPORTE DE TRANSMISIÓN	2903085	SOP04
82-96	SOPORTE DE TRANSMISIÓN FRONTAL (L)	2903027	SOP02
82-96	SOPORTE DE TRANSMISIÓN TRASERO (L)	2903028	SOP02
82-96	TERMINAL INTERIOR	EV-116	TER50
86-88	JUNTA LADO RUEDA [EXT 33 INT 24]	CV-212	JHM02
86-88	MACHETA	CV-212-K	MCH02
89-90	JUNTA LADO RUEDA [EXT 33 INT 32]	CV-221	JHM02
89-90	MACHETA	CV-221-K	MCH02
90-93	MAZA DELANTERA	GM0003	MAZ17
90-93	MAZA TRASERA [FRENOS SERVICIO PESADO]	GM0007	MAZ17
91-93	JUNTA LADO RUEDA [EXT 27 INT 32]	CV-223	JHM02
91-93	MACHETA	CV-223-K	MCH02
92-96	TERMINAL DIRECCIÓN	ES-3242-RL	TER43
94-96	JUNTA LADO RUEDA [EXT 33 INT 32]	CV-236	JHM03
94-96	MACHETA	CV-236-K	MCH03
94-96	MAZA DELANTERA CON ABS	GM0008	MAZ17
94-96	MAZA TRASERA CON ABS	GM0009	MAZ17

ENVOY

AÑO	DESCRIPCIÓN	SKU	#PÁG
00-00	TERMINAL EXTERIOR (L)	1103003	TER03
02-02	GOMA VARILLA ESTABILIZADORA (2) [VARILLA 1.80"]	1403027	BUJ04
02-02	GOMA VARILLA ESTABILIZADORA DELANTERA (2) [1.72"]	1403078	BUJ06
02-02	TERMINAL EXTERIOR (L)	1103005	TER03
02-02	TERMINAL EXTERIOR (R)	1103006	TER03
02-02	TERMINAL INTERIOR	1303006	TER20
02-03	HORQUILLA INFERIOR	15183144-R	HOR35
02-03	HORQUILLA INFERIOR	15183145-L	HOR35
02-03	TORNILLO ESTABILIZADOR (L) [CORTO]	2103016	TOR04

CHEVROLET, GMC

ENVOY

AÑO	DESCRIPCIÓN	SKU	#PÁG
02-03	TORNILLO ESTABILIZADOR (R) [CORTO]	2103017	TOR04
02-08	AMORTIGUADOR DELANTERO GAS	7000458	AMM20
02-08	AMORTIGUADOR TRASERO GAS	7000459	AMM20
02-08	BASE AMORTIGUADOR DELANTERO	2503006	BAS03
02-08	BUJE INFERIOR CENTRAL C/ PERNO	1403015	BUJ04
02-08	BUJE INFERIOR CHICO	1403013	BUJ03
02-08	BUJE INFERIOR GRANDE	1403014	BUJ03
02-08	BUJE SUPERIOR (2)	1403010	BUJ03
02-08	CREMALLERA CORTA HIDRÁULICA	2003003	CRM04
02-08	GOMA VARILLA ESTABILIZADORA TRASERA (2)	1403073	BUJ06
02-08	HORQUILLA SUPERIOR	15077244-R	HOR18
02-08	HORQUILLA SUPERIOR	15077245-L	HOR18
02-08	MAZA DELANTERA [ABS]	2303006	MAZ02
02-08	RESORTE DELANTERO	1803021	RES02
02-08	RESORTE TRASERO	1803022	RES02
02-08	RÓTULA INFERIOR	1003001	ROT02
02-08	RÓTULA SUPERIOR	1003005	ROT02
02-08	SOPORTE DE MOTOR (RL)	2903159	SOP07
02-08	SOPORTE DE TRANSMISIÓN	2903160	SOP07
02-08	TORNILLO ESTABILIZADOR (L) [TRASERO]	2103003	TOR03
02-08	TORNILLO ESTABILIZADOR (R) [TRASERO]	2103004	TOR03
03-08	GOMA VARILLA ESTABILIZADORA (2) [VARILLA 1.42"]	1403028	BUJ04
03-08	GOMA VARILLA ESTABILIZADORA (2) [1.34"]	1403035	BUJ04
03-08	TERMINAL EXTERIOR (R)	1103004	TER03
03-08	TERMINAL INTERIOR	1303007	TER20
04-07	HORQUILLA INFERIOR (L)	1503047	HOR07
04-07	HORQUILLA INFERIOR (R)	1503048	HOR07
04-07	TORNILLO ESTABILIZADOR (L) [LARGO DELANTERO]	2103007	TOR04
04-07	TORNILLO ESTABILIZADOR (R) [LARGO DELANTERO]	2103006	TOR04
08-08	HORQUILLA INFERIOR (L)	1503049	HOR07
08-08	HORQUILLA INFERIOR (R)	1503050	HOR07
08-08	TORNILLO ESTABILIZADOR	K-8266	TOR25

EPICA

AÑO	DESCRIPCIÓN	SKU	#PÁG
08-09	MAZA TRASERA	2303038	MAZ03
08-09	RÓTULA INFERIOR	1003011	ROT02
08-09	TERMINAL EXTERIOR	1103025	TER04
08-09	TERMINAL INTERIOR	1303018	TER20
08-09	TORNILLO ESTABILIZADOR DELANTERO (L)	2103025	TOR04
08-09	TORNILLO ESTABILIZADOR DELANTERO (R)	2103026	TOR04

EQUINOX

AÑO	DESCRIPCIÓN	SKU	#PÁG
05-06	AMORTIGUADOR DELANTERO GAS (L)	7000319	AMM15
05-06	AMORTIGUADOR DELANTERO GAS (R)	7000318	AMM15
05-06	BASE AMORTIGUADOR DELANTERO	2503016	BAS03
05-06	GOMA VARILLA ESTABILIZADORA TRASERA (2) [22.2 MM]	1403070	BUJ06
05-06	MAZA TRASERA	2303030	MAZ03
05-06	RESORTE TRASERO	1803044	RES03
05-06	TORNILLO ESTABILIZADOR TRASERO	2103037	TOR05
05-08	AMORTIGUADOR CAJUELA	16210	AMC07
05-08	AMORTIGUADOR TRASERO GAS	7000214	AMM10
05-08	BUJE INFERIOR CHICO	1403019	BUJ04
05-08	BUJE INFERIOR GRANDE	1403022	BUJ04
05-08	CREMALLERA STANDARD	2003006	CRM04
05-08	GOMA TORNILLO ESTABILIZADOR TRASERO	1403074	BUJ06
05-08	GOMA VARILLA ESTABILIZADORA DELANTERA (2)	1403067	BUJ06
05-08	HORQUILLA INFERIOR (L)	1503027	HOR06
05-08	HORQUILLA INFERIOR (R)	1503026	HOR06
05-08	JUNTA LADO RUEDA [EXT 33 INT 24]	CV-443	JHM09
05-08	MAZA DELANTERA	2303008	MAZ02
05-08	MAZA DELANTERA	2303040	MAZ03
05-08	REPUESTO DE SOPORTE 2903171	2903054	SOP03
05-08	RESORTE DELANTERO	1803042	RES03
05-08	RÓTULA INFERIOR	K-5331	ROT16
05-08	SOPORTE DE MOTOR FRONTAL (R)	2903030	SOP02
05-08	SOPORTE DE MOTOR FRONTAL (R) [OPCION SOLIDA]	2903161	SOP07

CHEVROLET, GMC

EQUINOX

AÑO	DESCRIPCIÓN	SKU	#PÁG
05-08	SOPORTE DE TRANSMISIÓN SUPERIOR	2903163	SOP07
05-08	SOPORTE DE TRANSMISIÓN TRASERO	2903171	SOP07
05-08	TERMINAL EXTERIOR	1103018	TER03
05-08	TERMINAL EXTERIOR	1103024	TER04
05-08	TERMINAL INTERIOR	1303015	TER20
05-08	TIRANTE LATERAL TRASERO	1503092	HOR09
05-08	TORNILLO ESTABILIZADOR (L)	2103021	TOR04
05-08	TORNILLO ESTABILIZADOR (R)	2103022	TOR04
07-08	AMORTIGUADOR DELANTERO GAS (L)	7000362	AMM17
07-08	AMORTIGUADOR DELANTERO GAS (R)	7000361	AMM16
07-08	BASE AMORTIGUADOR DELANTERO	2503021	BAS03
07-08	GOMA VARILLA ESTABILIZADORA TRASERA (2) [16.3 MM]	1403069	BUJ06
07-08	HORQUILLA INFERIOR TRASERA (L)	1503093	HOR09
07-08	HORQUILLA INFERIOR TRASERA (R)	1503094	HOR09
07-08	MAZA TRASERA	2303039	MAZ03
07-08	RESORTE DELANTERO [6 CIL]	1803043	RES03
07-08	RESORTE TRASERO	1803041	RES03
07-08	TORNILLO ESTABILIZADOR TRASERO	2103042	TOR05
10-17	AMORTIGUADOR DELANTERO GAS (L) [EXCEPTO RIN 19"]	7000637	AMM27
10-17	AMORTIGUADOR DELANTERO GAS (R) [EXCEPTO RIN 19"]	7000636	AMM27
10-17	BASE AMORTIGUADOR DELANTERO	2503021	BAS03
10-17	BUJE CHICO	1403110	BUJ07
10-17	BUJE INFERIOR GRANDE	1403022	BUJ04
10-17	HORQUILLA INFERIOR (L)	1503091	HOR09
10-17	HORQUILLA INFERIOR (R)	1503090	HOR09
10-17	HORQUILLA INFERIOR TRASERA (L)	1503093	HOR09
10-17	HORQUILLA INFERIOR TRASERA (R)	1503094	HOR09
10-17	HORQUILLA TRASERA (L)	1503102	HOR09
10-17	HORQUILLA TRASERA (R)	1503101	HOR09
10-17	MAZA TRASERA	2303049	MAZ04
10-17	RESORTE DELANTERO	1803042	RES03
10-17	RESORTE TRASERO	1803041	RES03
10-17	RESORTE TRASERO	1803055	RES04

● HASTA AGOTAR EXISTENCIAS

EQUINOX

AÑO	DESCRIPCIÓN	SKU	#PÁG
10-17	RÓTULA	1003024	ROT03
10-17	TERMINAL INTERIOR [2.4 LTS.]	1303040	TER21
10-17	TIRANTE LATERAL TRASERO	1503092	HOR09
10-17	TORNILLO ESTABILIZADOR DELANTERO (L)	2103019	TOR04
10-17	TORNILLO ESTABILIZADOR DELANTERO (R)	2103020	TOR04
10-17	TORNILLO ESTABILIZADOR TRASERO	2103042	TOR05
10-19	TERMINAL EXTERIOR	1103019	TER03
10-20	MAZA DELANTERA	2303048	MAZ04
17-20	TORNILLO ESTABILIZADOR DELANTERO	2109034	TOR14

EXPRESS VAN 1500

AÑO	DESCRIPCIÓN	SKU	#PÁG
96-02	AMORTIGUADOR DELANTERO GAS	7000058	AMM04
96-02	BRAZO AUXILIAR	26059030	BAU02
96-02	BRAZO PITMAN	K-6653	BPT03
96-02	BUJE INFERIOR (2)	K-6327	BUJ44
96-02	BUJE SUPERIOR (2) [VERIFICAR FÍSICAMENTE CUAL UTILIZA]	K-6323	BUJ44
96-02	COPELE DIRECCIÓN	ES-500-S	TER49
96-02	EXCÉNTRICO SUPERIOR (2)	K-6302	ROT17
96-02	HORQUILLA INFERIOR [COMPLETA]	15684071-L	HOR43
96-02	HORQUILLA INFERIOR [COMPLETA]	15684072-R	HOR43
96-02	HORQUILLA INFERIOR (L) SOLA	071	HOR02
96-02	HORQUILLA INFERIOR (R) SOLA	072	HOR02
96-02	HORQUILLA SUPERIOR	15659677-L	HOR43
96-02	HORQUILLA SUPERIOR	15659678-R	HOR43
96-02	RESORTE DELANTERO	1803019	RES02
96-02	RÓTULA INFERIOR	K-6293	ROT17
96-02	RÓTULA SUPERIOR	K-6292	ROT17
96-02	SOPORTE BRAZO AUXILIAR	1603006	BAU02
96-02	SOPORTE DE MOTOR (RL)	2903024	SOP02
96-02	SOPORTE DE TRANSMISIÓN	2903106	SOP05
96-02	TERMINAL DIRECCIÓN	ES-2836-RL	TER40
96-02	TERMINAL DIRECCIÓN	ES-2837-RL	TER40
96-02	TORNILLO ESTABILIZADOR	K-8848	TOR26
96-02	VARILLA	DS-1427	VAR10
96-14	AMORTIGUADOR TRASERO GAS	7000168	AMM08

CHEVROLET, GMC

EXPRESS VAN 1500

AÑO	DESCRIPCIÓN	SKU	#PÁG
96-14	BUJE SUPERIOR (2)	1403101	BUJ07
96-14	BUJE SUPERIOR (2)	K-6395	BUJ44
96-14	GOMA VARILLA ESTABILIZADORA (2) [1 3/16"]	K-6437	BUJ44
03-14	AMORTIGUADOR CAJUELA	16224	AMC07
03-14	BOMBA DIRECCIÓN	3103004	BMD02
03-14	BUJE INFERIOR (2)	15034803	BUJ35
03-14	CREMALLERA HIDRÁULICA	2003010	CRM04
03-14	GOMA VARILLA ESTABILIZADORA (2) [1 5/16"]	K-6439	BUJ44
03-14	HORQUILLA INFERIOR (L)	1503003	HOR05
03-14	HORQUILLA INFERIOR (R)	1503002	HOR05
03-14	HORQUILLA SUPERIOR (RL)	12475485	HOR02
03-14	MAZA DELANTERA [4 X 4]	GM0291	MAZ17
03-14	MAZA DELANTERA [4 X 2]	GM7207	MAZ18
03-14	RESORTE DELANTERO	1803017	RES02
03-14	RÓTULA INFERIOR	2615047	ROT13
03-14	RÓTULA SUPERIOR	2612475	ROT12
03-14	SOPORTE DE TRANSMISIÓN	2903170	SOP07
03-14	TERMINAL EXTERIOR	1103012	TER03
03-14	TERMINAL INTERIOR	1303012	TER20
03-14	TORNILLO ESTABILIZADOR DELANTERO	2103008	TOR04

EXPRESS VAN 2500 7300

AÑO	DESCRIPCIÓN	SKU	#PÁG
96-02	AMORTIGUADOR TRASERO GAS	7000168	AMM08
96-02	AMORTIGUADOR TRASERO GAS	7000169	AMM09
96-02	BRAZO AUXILIAR	26059030	BAU02
96-02	BRAZO PITMAN	K-6653	BPT03
96-02	BUJE INFERIOR (2)	K-6327	BUJ44
96-02	BUJE SUPERIOR (2) [VERIFICAR FÍSICAMENTE CUAL UTILIZA]	K-6323	BUJ44
96-02	COPLÉ DIRECCIÓN	ES-500-S	TER49
96-02	EXCÉNTRICO SUPERIOR (2)	K-6302	ROT17
96-02	HORQUILLA INFERIOR [COMPLETA]	15684071-L	HOR43
96-02	HORQUILLA INFERIOR [COMPLETA]	15684072-R	HOR43
96-02	HORQUILLA INFERIOR (L) SOLA	071	HOR02
96-02	HORQUILLA INFERIOR (R) SOLA	072	HOR02

EXPRESS VAN 2500 7300

AÑO	DESCRIPCIÓN	SKU	#PÁG
96-02	HORQUILLA SUPERIOR	15659677-L	HOR43
96-02	HORQUILLA SUPERIOR	15659678-R	HOR43
96-02	RESORTE DELANTERO	1803018	RES02
96-02	RÓTULA INFERIOR	K-6293	ROT17
96-02	RÓTULA SUPERIOR	K-6292	ROT17
96-02	SOPORTE BRAZO AUXILIAR	1603006	BAU02
96-02	TERMINAL DIRECCIÓN	ES-2836-RL	TER40
96-02	TERMINAL DIRECCIÓN	ES-2837-RL	TER40
96-02	TORNILLO ESTABILIZADOR	K-8848	TOR26
96-02	VARILLA	DS-1427	VAR10
96-14	BUJE SUPERIOR (2)	1403101	BUJ07
96-14	BUJE SUPERIOR (2)	K-6395	BUJ44
96-14	GOMA VARILLA ESTABILIZADORA (2) [1 3/16"]	K-6437	BUJ44
03-14	AMORTIGUADOR CAJUELA	16224	AMC07
03-14	BOMBA DIRECCIÓN	3103004	BMD02
03-14	BUJE INFERIOR (2)	15034803	BUJ35
03-14	CREMALLERA HIDRÁULICA	2003010	CRM04
03-14	GOMA VARILLA ESTABILIZADORA (2) [1 5/16"]	K-6439	BUJ44
03-14	HORQUILLA INFERIOR (L)	1503003	HOR05
03-14	HORQUILLA INFERIOR (R)	1503002	HOR05
03-14	HORQUILLA SUPERIOR (RL)	12475485	HOR02
03-14	MAZA DELANTERA [4 X 4, 6 BIRLOS]	GM0291	MAZ17
03-14	MAZA DELANTERA	GM1146	MAZ17
03-14	MAZA DELANTERA [4 X 2, 6 BIRLOS]	GM7207	MAZ18
03-14	RESORTE DELANTERO	1803017	RES02
03-14	RÓTULA INFERIOR	2615047	ROT13
03-14	RÓTULA SUPERIOR	2612475	ROT12
03-14	TERMINAL EXTERIOR	1103012	TER03
03-14	TERMINAL INTERIOR	1303012	TER20
03-14	TORNILLO ESTABILIZADOR DELANTERO	2103008	TOR04

EXPRESS VAN 2500 7700, 8500, 8600

AÑO	DESCRIPCIÓN	SKU	#PÁG
96-02	AMORTIGUADOR DELANTERO GAS	7000045	AMM03
96-02	BRAZO AUXILIAR	26059030	BAU02
96-02	BRAZO PITMAN	K-6653	BPT03
96-02	BUJE INFERIOR (2)	K-6327	BUJ44
96-02	COPLÉ DIRECCIÓN	ES-500-S	TER49
96-02	EXCÉNTRICO SUPERIOR (2)	K-6302	ROT17

● HASTA AGOTAR EXISTENCIAS

CHEVROLET, GMC

EXPRESS VAN 2500 7700, 8500, 8600

AÑO	DESCRIPCIÓN	SKU	#PÁG
96-02	GOMA VARILLA ESTABILIZADORA (2)	K-6437	BUJ44
96-02	HORQUILLA INFERIOR [COMPLETA]	15684071-L	HOR43
96-02	HORQUILLA INFERIOR [COMPLETA]	15684072-R	HOR43
96-02	HORQUILLA INFERIOR (L) SOLA	071	HOR02
96-02	HORQUILLA INFERIOR (R) SOLA	072	HOR02
96-02	HORQUILLA SUPERIOR	15604017-L	HOR43
96-02	HORQUILLA SUPERIOR	15604018-R	HOR43
96-02	RÓTULA INFERIOR	K-6293	ROT17
96-02	RÓTULA SUPERIOR	K-6344	ROT17
96-02	SOPORTE BRAZO AUXILIAR	1603006	BAU02
96-02	SOPORTE DE MOTOR (RL)	2903024	SOP02
96-02	SOPORTE DE TRANSMISIÓN	2903106	SOP05
96-02	TERMINAL DIRECCIÓN	ES-2836-RL	TER40
96-02	TERMINAL DIRECCIÓN	ES-2837-RL	TER40
96-02	TORNILLO ESTABILIZADOR	K-8848	TOR26
96-02	VARILLA	DS-1427	VAR10
96-20	AMORTIGUADOR TRASERO GAS	7000169	AMM09
96-20	BUJE SUPERIOR (2)	1403101	BUJ07
96-20	BUJE SUPERIOR (2)	K-6395	BUJ44
03-14	BRAZO PITMAN [TRES GUIAS]	1703001	BPT02
03-14	BRAZO PITMAN [CUATRO GUIAS]	K-6536	BPT03
03-14	GOMA VARILLA ESTABILIZADORA (2) [1 3/16"]	K-6437	BUJ44
03-14	GOMA VARILLA ESTABILIZADORA (2) [1 5/16"]	K-6439	BUJ44
03-14	RESORTE DELANTERO [EXCEPTO 6.6 LTS. DIESEL]	1803016	RES02
03-20	AMORTIGUADOR CAJUELA	16224	AMC07
03-20	BOMBA DIRECCIÓN	3103004	BMD02
03-20	BRAZO AUXILIAR	1603003	BAU02
03-20	BUJE INFERIOR (2)	15034803	BUJ35
03-20	HORQUILLA INFERIOR (L)	1503005	HOR05
03-20	HORQUILLA INFERIOR (R)	1503004	HOR05
03-20	HORQUILLA SUPERIOR (L)	1503045	HOR07
03-20	HORQUILLA SUPERIOR (R)	1503046	HOR07
03-20	MAZA DELANTERA	GM1146	MAZ17
03-20	RÓTULA INFERIOR	1003019	ROT03
03-20	SOPORTE BRAZO AUXILIAR	1603005	BAU02
03-20	SOPORTE DE TRANSMISIÓN	2903170	SOP07
03-20	TERMINAL EXTERIOR	1103002	TER03

EXPRESS VAN 2500 7700, 8500, 8600

AÑO	DESCRIPCIÓN	SKU	#PÁG
03-20	TERMINAL INTERIOR	1303011	TER20
03-20	TORNILLO ESTABILIZADOR DELANTERO	2103008	TOR04
15-20	BRAZO PITMAN	1703001	BPT02
15-20	BRAZO PITMAN	K-6536	BPT03
15-20	BUJE INFERIOR CHICO	1416007	BUJ27
15-20	GOMA VARILLA ESTABILIZADORA (2)	K-6437	BUJ44
15-20	GOMA VARILLA ESTABILIZADORA (2)	K-6439	BUJ44
15-20	RESORTE DELANTERO	1803016	RES02
15-20	RÓTULA SUPERIOR	2612756	ROT12
15-20	SOPORTE DE MOTOR FRONTAL (RL)	2903176	SOP07

EXPRESS VAN 3500

AÑO	DESCRIPCIÓN	SKU	#PÁG
96-02	AMORTIGUADOR DELANTERO GAS	7000045	AMM03
96-02	AMORTIGUADOR TRASERO GAS	7000047	AMM03
96-02	BRAZO AUXILIAR	26059030	BAU02
96-02	BRAZO PITMAN	K-6653	BPT03
96-02	BUJE INFERIOR (2)	K-6327	BUJ44
96-02	COPLÉ DIRECCIÓN	ES-500-S	TER49
96-02	EXCÉNTRICO SUPERIOR (2)	K-6302	ROT17
96-02	HORQUILLA INFERIOR [COMPLETA]	15684071-L	HOR43
96-02	HORQUILLA INFERIOR [COMPLETA]	15684072-R	HOR43
96-02	HORQUILLA INFERIOR (L) SOLA	071	HOR02
96-02	HORQUILLA INFERIOR (R) SOLA	072	HOR02
96-02	HORQUILLA SUPERIOR	15604017-L	HOR43
96-02	HORQUILLA SUPERIOR	15604018-R	HOR43
96-02	RÓTULA INFERIOR	K-6293	ROT17
96-02	RÓTULA SUPERIOR	K-6344	ROT17
96-02	SOPORTE BRAZO AUXILIAR	1603006	BAU02
96-02	SOPORTE DE MOTOR (RL)	2903024	SOP02
96-02	SOPORTE DE TRANSMISIÓN	2903106	SOP05
96-02	TERMINAL DIRECCIÓN	ES-2836-RL	TER40
96-02	TERMINAL DIRECCIÓN	ES-2837-RL	TER40
96-02	TORNILLO ESTABILIZADOR	K-8848	TOR26
96-02	VARILLA	DS-1427	VAR10

CHEVROLET, GMC

EXPRESS VAN 3500

AÑO	DESCRIPCIÓN	SKU	#PÁG
96-14	GOMA VARILLA ESTABILIZADORA (2) [1 3/16"]	K-6437	BUJ44
96-20	AMORTIGUADOR TRASERO GAS	7000169	AMM09
96-20	BUJE SUPERIOR (2)	1403101	BUJ07
96-20	BUJE SUPERIOR (2)	K-6395	BUJ44
03-14	BRAZO PITMAN [TRES GUÍAS]	1703001	BPT02
03-14	BRAZO PITMAN [CUATRO GUÍAS]	K-6536	BPT03
03-14	GOMA VARILLA ESTABILIZADORA (2) [1 5/16"]	K-6439	BUJ44
03-14	RESORTE DELANTERO [EXCEPTO 6.6 LTS. DIESEL]	1803016	RES02
03-20	AMORTIGUADOR CAJUELA	16224	AMC07
03-20	BOMBA DIRECCIÓN	3103004	BMD02
03-20	BRAZO AUXILIAR	1603003	BAU02
03-20	BUJE INFERIOR (2)	15034803	BUJ35
03-20	HORQUILLA INFERIOR (L)	1503005	HOR05
03-20	HORQUILLA INFERIOR (R)	1503004	HOR05
03-20	HORQUILLA SUPERIOR (L)	1503045	HOR07
03-20	HORQUILLA SUPERIOR (R)	1503046	HOR07
03-20	MAZA DELANTERA	GM1146	MAZ17
03-20	RÓTULA INFERIOR	1003019	ROT03
03-20	RÓTULA SUPERIOR	2612756	ROT12
03-20	SOPORTE BRAZO AUXILIAR	1603005	BAU02
03-20	SOPORTE DE TRANSMISIÓN	2903170	SOP07
03-20	TERMINAL EXTERIOR	1103002	TER03
03-20	TERMINAL INTERIOR	1303011	TER20
03-20	TORNILLO ESTABILIZADOR DELANTERO	2103008	TOR04
09-20	BUJE INFERIOR CHICO	1416007	
15-20	BRAZO PITMAN	1703001	BPT02
15-20	BRAZO PITMAN	K-6536	BPT03
15-20	GOMA VARILLA ESTABILIZADORA (2)	K-6437	BUJ44
15-20	GOMA VARILLA ESTABILIZADORA (2)	K-6439	BUJ44
15-20	RESORTE DELANTERO	1803016	RES02
15-20	SOPORTE DE MOTOR FRONTAL (RL)	2903176	SOP07

G10

AÑO	DESCRIPCIÓN	SKU	#PÁG
71-71	RÓTULA INFERIOR [FRENOS DE TAMBOR]	K-6023	ROT17
71-71	RÓTULA SUPERIOR [FRENOS DE TAMBOR]	K-6024	ROT17

G10

AÑO	DESCRIPCIÓN	SKU	#PÁG
71-72	AMORTIGUADOR TRASERO HIDRÁULICO [REFORZADO]	7000401	AMM18
71-72	BARRA HORQUILLA INFERIOR	K-6147-N	BHR02
71-72	BARRA HORQUILLA SUPERIOR	K-6098	BHR02
71-72	COPE DIRECCIÓN [FRENOS DE TAMBOR]	ES-645-S	TER49
71-72	HORQUILLA SUPERIOR (L) SOLA	619	HOR50
71-72	HORQUILLA SUPERIOR (R) SOLA	620	HOR50
71-72	RÓTULA SUPERIOR	K-6124	ROT17
71-72	SOPORTE DE MOTOR FRONTAL (RL)	2903061	SOP03
71-72	SOPORTE DE TRANSMISIÓN [TRANSMISIÓN AUTOMÁTICA]	2903015	SOP02
71-72	SOPORTE DE TRANSMISIÓN [TRANSMISIÓN STANDARD]	2903021	SOP02
71-72	TERMINAL DIRECCIÓN ●	ES-403-L	TER48
71-72	TERMINAL DIRECCIÓN [EXCEPTO FRENOS DE TAMBOR]	ES-415-R	TER48
71-72	VARILLA [FRENOS DE TAMBOR]	DS-681	VAR10
71-77	AMORTIGUADOR TRASERO GAS	7000020	AMM02
71-82	BRAZO AUXILIAR	K-6096	BAU03
71-82	BRAZO PITMAN [STANDARD]	K-6142	BPT02
71-82	BRAZO PITMAN [HIDRÁULICO]	K-6143	BPT02
71-95	COPE DIRECCIÓN	ES-500-S	TER49
71-95	GOMA VARILLA ESTABILIZADORA (2) [A LA HORQUILLA]	K-6167	BUJ43
71-95	GOMA VARILLA ESTABILIZADORA (2) [AL CHASIS]	K-6169	BUJ43
71-95	RÓTULA INFERIOR	K-6117	ROT17
71-95	SOPORTE DE MOTOR (RL)	2903024	SOP02
73-82	TERMINAL DIRECCIÓN	ES-409-R	TER48
73-95	BARRA HORQUILLA INFERIOR	6258493	BHR02
73-95	BARRA HORQUILLA SUPERIOR	K-6160	BHR02
73-95	BUJE INFERIOR (2)	K-6137	BUJ43
73-95	BUJE SUPERIOR (2)	K-6138	BUJ43
73-95	HORQUILLA SUPERIOR (R) SOLA	618	HOR50
73-95	RÓTULA SUPERIOR	K-6136	ROT17
73-95	SOPORTE DE MOTOR (RL) [SOPORTE DE MOTOR]	2903031	SOP02

● HASTA AGOTAR EXISTENCIAS

CHEVROLET, GMC

G10

AÑO	DESCRIPCIÓN	SKU	#PÁG
73-95	SOPORTE DE MOTOR FRONTAL (RL) [IZQUIERDO Y DERECHO]	2903076	SOP04
73-95	SOPORTE DE TRANSMISIÓN [TRANSMISIÓN STANDARD]	2903015	SOP02
73-95	SOPORTE DE TRANSMISIÓN [TRANSMISIÓN AUTOMÁTICA]	2903021	SOP02
73-95	SOPORTE DE TRANSMISIÓN [TRANSMISIÓN AUTOMÁTICA 3 VEL.]	2903033	SOP02
73-95	SOPORTE DE TRANSMISIÓN [TRANSMISIÓN AUTOMÁTICA]	2903067	SOP04
73-95	SOPORTE DE TRANSMISIÓN [TRANSMISIÓN AUTOMÁTICA 4 VEL.]	2903073	SOP04
73-95	SOPORTE DE TRANSMISIÓN [TRANSMISIÓN AUTOMÁTICA]	2903104	SOP05
73-95	SOPORTE DE TRANSMISIÓN [M30-4AT & MT1-4AT]	2903106	SOP05
73-95	TERMINAL DIRECCIÓN	ES-409-L	TER48
78-95	AMORTIGUADOR TRASERO GAS	7000055	AMM04
83-95	BRAZO AUXILIAR	K-6248	BAU03
83-95	BRAZO PITMAN [HIDRÁULICO]	K-6220	BPT02
83-95	TERMINAL DIRECCIÓN	ES-2218-RL	TER39

G20

AÑO	DESCRIPCIÓN	SKU	#PÁG
71-71	BARRA HORQUILLA SUPERIOR [FRENOS DE TAMBOR]	K-6098	BHR02
71-71	RÓTULA INFERIOR [FRENOS DE TAMBOR]	K-6023	ROT17
71-71	RÓTULA SUPERIOR [FRENOS DE TAMBOR]	K-6024	ROT17
71-72	AMORTIGUADOR TRASERO HIDRÁULICO [REFORZADO]	7000401	AMM18
71-72	BARRA HORQUILLA INFERIOR	K-6147-N	BHR02
71-72	BARRA HORQUILLA SUPERIOR	K-6135-N	BHR02
71-72	HORQUILLA INFERIOR (L) SOLA	581-REF	HOR50
71-72	HORQUILLA INFERIOR (R) SOLA	582-REF	HOR50
71-72	HORQUILLA SUPERIOR (L) SOLA	619	HOR50
71-72	HORQUILLA SUPERIOR (R) SOLA	620	HOR50
71-72	RÓTULA INFERIOR	K-6129	ROT17

G20

AÑO	DESCRIPCIÓN	SKU	#PÁG
71-72	RÓTULA SUPERIOR	K-6122	ROT17
71-72	SOPORTE DE MOTOR FRONTAL (RL)	2903061	SOP03
71-72	SOPORTE DE TRANSMISIÓN [TRANSMISIÓN AUTOMÁTICA]	2903015	SOP02
71-72	SOPORTE DE TRANSMISIÓN [TRANSMISIÓN STANDARD]	2903021	SOP02
71-72	TERMINAL DIRECCIÓN [EXCEPTO FRENOS DE TAMBOR]	ES-409-R	TER48
71-72	VARILLA [FRENOS DE TAMBOR]	DS-681	VAR10
71-77	AMORTIGUADOR TRASERO GAS	7000020	AMM02
71-82	BRAZO AUXILIAR	K-6096	BAU03
71-82	BRAZO PITMAN [STANDARD]	K-6142	BPT02
71-82	BRAZO PITMAN [HIDRÁULICO]	K-6143	BPT02
71-95	GOMA VARILLA ESTABILIZADORA (2) [A LA HORQUILLA]	K-6167	BUJ43
71-95	GOMA VARILLA ESTABILIZADORA (2) [AL CHASIS]	K-6169	BUJ43
71-95	SOPORTE DE MOTOR (RL)	2903024	SOP02
71-95	TERMINAL DIRECCIÓN	ES-409-L	TER48
73-82	TERMINAL DIRECCIÓN	ES-409-R	TER48
73-95	BARRA HORQUILLA INFERIOR	6258493	BHR02
73-95	BARRA HORQUILLA SUPERIOR	K-6160	BHR02
73-95	BUJE INFERIOR (2)	K-6137	BUJ43
73-95	BUJE SUPERIOR (2)	K-6138	BUJ43
73-95	HORQUILLA SUPERIOR (R) SOLA	618	HOR50
73-95	RÓTULA INFERIOR	K-6117	ROT17
73-95	RÓTULA SUPERIOR	K-6136	ROT17
73-95	SOPORTE DE MOTOR (RL) [SOPORTE DE MOTOR]	2903031	SOP02
73-95	SOPORTE DE MOTOR FRONTAL (RL) [IZQUIERDO Y DERECHO]	2903076	SOP04
73-95	SOPORTE DE MOTOR TRASERO	2916029	SOP30
73-95	SOPORTE DE REUESTO DE 2916029	2916032	SOP30
73-95	SOPORTE DE TRANSMISIÓN [TRANSMISIÓN STANDARD]	2903015	SOP02
73-95	SOPORTE DE TRANSMISIÓN [TRANSMISIÓN AUTOMÁTICA]	2903021	SOP02
73-95	SOPORTE DE TRANSMISIÓN [TRANSMISIÓN AUTOMÁTICA 3 VEL.]	2903033	SOP02

● HASTA AGOTAR EXISTENCIAS

CHEVROLET, GMC

G20

AÑO	DESCRIPCIÓN	SKU	#PÁG
73-95	SOPORTE DE TRANSMISIÓN [TRANSMISIÓN AUTOMÁTICA]	2903067	SOP04
73-95	SOPORTE DE TRANSMISIÓN [TRANSMISIÓN AUTOMÁTICA 4 VEL.]	2903073	SOP04
73-95	SOPORTE DE TRANSMISIÓN [TRANSMISIÓN AUTOMÁTICA]	2903104	SOP05
73-95	SOPORTE DE TRANSMISIÓN [M30-4AT & MT1-4AT]	2903106	SOP05
78-95	AMORTIGUADOR TRASERO GAS	7000055	AMM04
83-95	BRAZO AUXILIAR	K-6248	BAU03
83-95	BRAZO PITMAN [HIDRÁULICO]	K-6220	BPT02
83-95	TERMINAL DIRECCIÓN	ES-2218-RL	TER39

G30

AÑO	DESCRIPCIÓN	SKU	#PÁG
70-71	RÓTULA INFERIOR [FRENOS DE TAMBOR]	K-7053	ROT18
70-71	RÓTULA SUPERIOR [FRENOS DE TAMBOR]	K-680	ROT18
70-72	SOPORTE DE MOTOR FRONTAL (RL)	2903061	SOP03
70-72	SOPORTE DE TRANSMISIÓN [TRANSMISIÓN AUTOMÁTICA]	2903015	SOP02
70-72	SOPORTE DE TRANSMISIÓN [TRANSMISIÓN STANDARD]	2903021	SOP02
70-72	TERMINAL DIRECCIÓN [FRENOS DE DISCO]	ES-409-R	TER48
70-82	BARRA HORQUILLA INFERIOR	K-6147-N	BHR02
70-82	BRAZO AUXILIAR	K-6096	BAU03
70-82	BRAZO PITMAN [STANDARD]	K-6142	BPT02
70-82	BRAZO PITMAN [HIDRÁULICO]	K-6143	BPT02
70-95	BARRA HORQUILLA SUPERIOR	K-6135-N	BHR02
70-95	COPELE DIRECCIÓN	ES-500-S	TER49
70-95	GOMA VARILLA ESTABILIZADORA (2) [A LA HORQUILLA]	K-6167	BUJ43
70-95	GOMA VARILLA ESTABILIZADORA (2) [AL CHASIS]	K-6169	BUJ43
70-95	HORQUILLA INFERIOR (L) SOLA	581-REF	HOR50
70-95	HORQUILLA INFERIOR (R) SOLA	582-REF	HOR50
70-95	HORQUILLA SUPERIOR (L) SOLA	619	HOR50

G30

AÑO	DESCRIPCIÓN	SKU	#PÁG
70-95	HORQUILLA SUPERIOR (R) SOLA	620	HOR50
70-95	RÓTULA INFERIOR	K-6129	ROT17
70-95	RÓTULA SUPERIOR	K-6122	ROT17
70-95	SOPORTE DE MOTOR (RL)	2903024	SOP02
70-95	TERMINAL DIRECCIÓN	ES-409-L	TER48
72-95	HORQUILLA INFERIOR	14026581-L-REF	HOR02
72-95	HORQUILLA INFERIOR	14026582-R-REF	HOR03
73-82	TERMINAL DIRECCIÓN	ES-409-R	TER48
73-95	HORQUILLA SUPERIOR	471619-L	HOR46
73-95	HORQUILLA SUPERIOR	471620-R	HOR46
73-95	SOPORTE DE MOTOR (RL) [SOPORTE DE MOTOR]	2903031	SOP02
73-95	SOPORTE DE MOTOR FRONTAL (RL) [IZQUIERDO Y DERECHO]	2903076	SOP04
73-95	SOPORTE DE TRANSMISIÓN [TRANSMISIÓN STANDARD]	2903015	SOP02
73-95	SOPORTE DE TRANSMISIÓN [TRANSMISIÓN AUTOMÁTICA]	2903021	SOP02
73-95	SOPORTE DE TRANSMISIÓN [TRANSMISIÓN AUTOMÁTICA 3 VEL.]	2903033	SOP02
73-95	SOPORTE DE TRANSMISIÓN [TRANSMISIÓN AUTOMÁTICA]	2903067	SOP04
73-95	SOPORTE DE TRANSMISIÓN [TRANSMISIÓN AUTOMÁTICA 4 VEL.]	2903073	SOP04
73-95	SOPORTE DE TRANSMISIÓN [TRANSMISIÓN AUTOMÁTICA]	2903104	SOP05
73-95	SOPORTE DE TRANSMISIÓN [M30-4AT & MT1-4AT]	2903106	SOP05
78-91	AMORTIGUADOR TRASERO GAS	7000055	AMM04
83-95	BRAZO AUXILIAR	K-6248	BAU03
83-95	BRAZO PITMAN [HIDRÁULICO]	K-6220	BPT02
83-95	TERMINAL DIRECCIÓN	ES-2218-RL	TER39

HHR

AÑO	DESCRIPCIÓN	SKU	#PÁG
06-11	AMORTIGUADOR CAJUELA	16220	AMC07
06-11	AMORTIGUADOR COFRE	16217	AMC07
06-11	AMORTIGUADOR DELANTERO GAS	7000099	AMM06
06-11	AMORTIGUADOR TRASERO GAS	7000012	AMM02
06-11	BASE AMORTIGUADOR DELANTERO	2503007	BAS03

● HASTA AGOTAR EXISTENCIAS

CHEVROLET, GMC

HHR

AÑO	DESCRIPCIÓN	SKU	#PÁG
06-11	BUJE EJE TRASERO	1403062	BUJ05
06-11	BUJE INFERIOR CHICO [CON OREJAS]	1403025	BUJ04
06-11	BUJE INFERIOR FLOTANTE [GRANDE]	1403026	BUJ04
06-11	BUJE INFERIOR GRANDE	22610297	BUJ36
06-11	CREMALLERA	2003015	CRM05
06-11	GOMA	G-149	BUJ42
06-11	HORQUILLA INFERIOR (L)	1503017	HOR06
06-11	HORQUILLA INFERIOR (L) [VERSION LÁMINA]	1503037	HOR06
06-11	HORQUILLA INFERIOR (R)	1503016	HOR05
06-11	HORQUILLA INFERIOR (R) [VERSION LÁMINA]	1503038	HOR06
06-11	MAZA DELANTERA [ABS]	2303007	MAZ02
06-11	MAZA DELANTERA [5 BIRLOS C/ABS]	2303018	MAZ03
06-11	MAZA TRASERA [5 BIRLOS C/ABS]	2303022	MAZ03
06-11	REPUESTO DE 2903189 y 2903164	2903059	SOP03
06-11	RESORTE DELANTERO	1803031	RES03
06-11	RESORTE TRASERO	1803027	RES03
06-11	RÓTULA INFERIOR	1003007	ROT02
06-11	SOPORTE DE MOTOR FRONTAL (R) [TRANSMISIÓN STANDARD]	2903166	SOP07
06-11	SOPORTE DE MOTOR FRONTAL (R) [TRANSMISIÓN AUTOMÁTICA]	2903167	SOP07
06-11	SOPORTE DE TRANSMISIÓN FRONTAL [TRANSMISIÓN AUTOMÁTICA]	2903189	SOP08
06-11	SOPORTE DE TRANSMISIÓN TRASERO	2903164	SOP03
06-11	TERMINAL EXTERIOR	1103018	TER03
06-11	TERMINAL EXTERIOR	1103024	TER04
06-11	TERMINAL INTERIOR	1303020	TER20
06-11	TORNILLO ESTABILIZADOR [9.86"]	2103001	TOR03
06-11	TORNILLO ESTABILIZADOR [11.80"]	2103002	TOR03

HUMMER H2

AÑO	DESCRIPCIÓN	SKU	#PÁG
03-07	MAZA DELANTERA	2303028	MAZ03
03-08	AMORTIGUADOR DIRECCIÓN	7000406	AMM18
03-08	BRAZO AUXILIAR	1603001	BAU02
03-08	BRAZO AUXILIAR	1603002	BAU02

HUMMER H2

AÑO	DESCRIPCIÓN	SKU	#PÁG
03-08	BRAZO PITMAN	1703001	BPT02
03-08	BUJE INFERIOR (2)	15034803	BUJ35
03-08	BUJE SOPORTE BARRA DE TORSIÓN	1403109	BUJ07
03-08	BUJE SUPERIOR (2)	1403016	BUJ04
03-08	CAJA DIRECCIÓN HIDRÁULICA [8 BIRLOS]	1906001	CDR02
03-08	GOMA VARILLA ESTABILIZADORA (2) [1 3/16"]	K-6437	BUJ44
03-08	GOMA VARILLA ESTABILIZADORA (2) [1 5/16"]	K-6439	BUJ44
03-08	HORQUILLA INFERIOR (L)	12475475-L	HOR02
03-08	HORQUILLA INFERIOR (R)	12475476-R	HOR02
03-08	HORQUILLA INFERIOR TRASERA	1503088	HOR08
03-08	HORQUILLA SUPERIOR	15049881-RL	HOR10
03-08	HORQUILLA SUPERIOR TRASERA	1503068	HOR08
03-08	JUNTA LADO RUEDA [EXT 33 INT 41]	CV-416	JHM08
03-08	MAZA DELANTERA	2303051	MAZ04
03-08	RÓTULA INFERIOR	2612754	ROT12
03-08	RÓTULA SUPERIOR	2612756	ROT12
03-08	SOPORTE BRAZO AUXILIAR	1603005	BAU02
03-08	SOPORTE DE MOTOR (RL)	2903178	SOP08
03-08	SOPORTE DE MOTOR FRONTAL (RL) [VERIFICAR CON MUESTRA]	2903150	SOP07
03-08	SOPORTE DE MOTOR FRONTAL (RL)	2903177	SOP07
03-08	SOPORTE DE TRANSMISIÓN	2903046	SOP03
03-08	TERMINAL EXTERIOR	1103002	TER03
03-08	TERMINAL INTERIOR	1303002	TER20
03-08	TIRANTE TRASERO	1503089	HOR09
03-08	TORNILLO ESTABILIZADOR	K-8265	TOR25
03-08	TORNILLO ESTABILIZADOR DELANTERO	2103008	TOR04
03-08	TORNILLO ESTABILIZADOR TRASERO	2103044	TOR05

HUMMER H3

AÑO	DESCRIPCIÓN	SKU	#PÁG
06-10	AMORTIGUADOR DELANTERO GAS	7000243	AMM12
06-10	BUJE INFERIOR CHICO	1403087	BUJ07
06-10	BUJE INFERIOR GRANDE	1403043	BUJ05
06-10	BUJE INFERIOR MEDIO	1403084	BUJ06
06-10	BUJE SUPERIOR (2)	1403080	BUJ06

CHEVROLET, GMC

HUMMER H3

AÑO	DESCRIPCIÓN	SKU	#PÁG
06-10	HORQUILLA INFERIOR (L)	1503057	HOR07
06-10	HORQUILLA INFERIOR (R)	1503058	HOR07
06-10	HORQUILLA SUPERIOR (L)	1503043	HOR07
06-10	HORQUILLA SUPERIOR (R)	1503044	HOR07
06-10	RÓTULA INFERIOR	1003017	ROT03
06-10	TERMINAL EXTERIOR (RL)	1103029	TER04
06-10	TERMINAL INTERIOR	1303026	TER21
06-10	TORNILLO ESTABILIZADOR DELANTERO	2103028	TOR04
06-10	TORNILLO ESTABILIZADOR TRASERO	2103041	TOR05

IMPALA

AÑO	DESCRIPCIÓN	SKU	#PÁG
58-64	BUJE INFERIOR (4)	K-304	BUJ42
58-64	TERMINAL DIRECCIÓN	ES-323-L	TER43
58-70	BUJE SUPERIOR (4)	K-305	BUJ42
58-70	GOMA VARILLA ESTABILIZADORA (2)	K-5227	BUJ42
58-70	RÓTULA INFERIOR	K-6035	ROT17
58-70	RÓTULA SUPERIOR	K-6034	ROT17
58-70	SOPORTE DE TRANSMISIÓN [TRANSMISIÓN STANDARD]	2903015	SOP02
58-70	SOPORTE DE TRANSMISIÓN [TRANSMISIÓN AUTOMÁTICA]	2903021	SOP02
58-70	TORNILLO ESTABILIZADOR	K-440	TOR25
65-70	COPLÉ DIRECCIÓN	ES-350-S	TER46
65-70	RESORTE TRASERO	6187	RES17
65-70	TERMINAL DIRECCIÓN	ES-350-L	TER46
65-70	TERMINAL DIRECCIÓN	ES-370-R	TER47
65-85	AMORTIGUADOR DELANTERO GAS	7000158	AMM08
65-85	CAJA DIRECCIÓN HIDRÁULICA	26056555-R	CDR02
71-73	BUJE SUPERIOR (2)	K-6108	BUJ43
71-76	BALERO-TAZA SINFIN DIRECCIÓN	5666683-93	BA06
71-76	FLECTOR DIRECCIÓN	7818568	FLD02
71-76	GOMA VARILLA ESTABILIZADORA (2)	K-5253	BUJ43
71-76	RESORTE TRASERO [REFORZADO]	5549	RES16
71-76	RESORTE TRASERO	6363	RES17
71-76	RÓTULA INFERIOR	K-6141	ROT17
71-76	SOPORTE DE MOTOR (RL) [SOPORTE DE MOTOR]	2903031	SOP02
71-76	SOPORTE DE TRANSMISIÓN [402 CID]	2903015	SOP02

IMPALA

AÑO	DESCRIPCIÓN	SKU	#PÁG
71-76	SOPORTE DE TRANSMISIÓN [TRANSMISIÓN STANDARD]	2903021	SOP02
71-76	SOPORTE DE TRANSMISIÓN [TRANSMISIÓN AUTOMÁTICA]	2903064	SOP03
71-76	TERMINAL DIRECCIÓN •	ES-403-L	TER48
71-76	TERMINAL DIRECCIÓN	ES-403-R	TER48
71-85	BARRA HORQUILLA SUPERIOR SIN BUJES	K-6210	BHR02
71-85	BUJE INFERIOR (2)	K-6109	BUJ43
71-85	COPLÉ DIRECCIÓN	ES-500-S	TER49
71-85	RESORTE DELANTERO	8224	RES18
71-85	RÓTULA SUPERIOR	K-5208	ROT16
71-85	SOPORTE DE MOTOR (RL) [TIPO GAS]	2903024	SOP02
71-85	TORNILLO ESTABILIZADOR	K-5252	TOR25
73-76	BRAZO AUXILIAR	K-6153	BAU03
73-76	VARILLA	DS-809	VAR12
73-85	SOPORTE DE TRANSMISIÓN [TRANSMISIÓN AUTOMÁTICA]	2903025	SOP02
74-79	BUJE SUPERIOR (2)	K-6144	BUJ43
77-85	BRAZO AUXILIAR	K-6187	BAU03
77-85	RÓTULA INFERIOR	K-6145	ROT17
77-85	SOPORTE DE MOTOR FRONTAL (R) (Y/O (L) SEGÚN EL CASO) [231 CID]	2903190	SOP08
77-85	SOPORTE DE MOTOR FRONTAL (RL) [SOLO IZQUIERDO]	2903076	SOP04
77-85	SOPORTE DE TRANSMISIÓN [CÓDIGO VIN:L]	2903064	SOP03
77-85	SOPORTE DE TRANSMISIÓN [229 CID]	2903068	SOP04
77-85	TERMINAL DIRECCIÓN	ES-2019-R	TER36
77-85	TERMINAL DIRECCIÓN	ES-2020-L	TER36
77-85	VARILLA	DS-899	VAR12
80-82	GOMA VARILLA ESTABILIZADORA (2)	K-5248	BUJ42
80-85	BUJE SUPERIOR (2)	K-6198	BUJ43
99-05	JUNTA LADO RUEDA [EXT 33 INT 32]	CV-254	JHM03
00-03	RESORTE TRASERO	1803025	RES03
00-05	GOMAS CAJA DIRECCIÓN	K-6349	BUJ44
00-09	AMORTIGUADOR TRASERO GAS [Lmax: 393 Lmin: 590 Carrera: 197]	7000292	AMM14
00-11	AMORTIGUADOR DELANTERO GAS	7000088	AMM05
00-11	BASE AMORTIGUADOR DELANTERO	K-6521	BAS15
00-11	BUJE FLOTANTE	1403005	BUJ03

● HASTA AGOTAR EXISTENCIAS

CHEVROLET, GMC

IMPALA

AÑO	DESCRIPCIÓN	SKU	#PÁG
00-11	BUJE INFERIOR GRANDE (2) [FÁCIL INSTALACIÓN]	1403090	BUJ07
00-11	BUJE INFERIOR TRASERO (2) [PARALELO]	1403030	BUJ04
00-11	BUJE REDONDO [CHICO]	1403006	BUJ03
00-11	BUJE TIRANTE TRASERO [TRANSVERSAL 16 MM]	1403031	BUJ04
00-11	BUJE TIRANTE TRASERO [TRANSVERSAL 12 MM]	1403032	BUJ04
00-11	HORQUILLA INFERIOR	10300977-L	HOR02
00-11	HORQUILLA INFERIOR	10300978-R	HOR02
00-11	MAZA DELANTERA	GM5477	MAZ18
00-11	MAZA TRASERA [C/ABS]	2303024	MAZ03
00-11	MAZA TRASERA [S/ABS]	2303025	MAZ03
00-11	RESORTE DELANTERO	1803026	RES03
00-11	RÓTULA INFERIOR	K-5333	ROT16
00-11	TERMINAL DIRECCIÓN	ES-3459	TER46
00-11	TERMINAL INTERIOR	EV-195	TER51
00-11	TORNILLO ESTABILIZADOR	2103015	TOR04
00-11	TORNILLO ESTABILIZADOR TRASERO	2103048	TOR05
06-11	GOMA VARILLA ESTABILIZADORA TRASERA [16 MM]	1403063	BUJ06
06-11	GOMA VARILLA ESTABILIZADORA TRASERA (2) [18 MM]	1403064	BUJ06
14-15	MAZA DELANTERA	2303048	MAZ04
14-15	TERMINAL EXTERIOR	1103028	TER04
14-15	TERMINAL INTERIOR	1303028	TER21
14-15	TORNILLO ESTABILIZADOR DELANTERO	2103049	TOR05
14-15	TORNILLO ESTABILIZADOR TRASERO	2103048	TOR05

IMPALA SS

AÑO	DESCRIPCIÓN	SKU	#PÁG
86-96	BARRA HORQUILLA SUPERIOR SIN BUJES	K-6210	BHR02
86-96	BRAZO AUXILIAR	K-6187	BAU03
86-96	BUJE INFERIOR (2)	K-6109	BUJ43
86-96	BUJE SUPERIOR (2)	K-6198	BUJ43
86-96	COPELE DIRECCIÓN	ES-500-S	TER49
86-96	GOMA VARILLA ESTABILIZADORA (2)	K-5248	BUJ42
86-96	RESORTE DELANTERO	8224	RES18
86-96	RESORTE TRASERO [REFORZADO]	5549	RES16
86-96	RÓTULA INFERIOR	K-6145	ROT17

IMPALA SS

AÑO	DESCRIPCIÓN	SKU	#PÁG
86-96	RÓTULA SUPERIOR	K-5208	ROT16
86-96	TERMINAL DIRECCIÓN	ES-2019-R	TER36
86-96	TERMINAL DIRECCIÓN	ES-2020-L	TER36
86-96	TORNILLO ESTABILIZADOR	K-5252	TOR25
86-96	VARILLA	DS-899	VAR12

JIMMY

AÑO	DESCRIPCIÓN	SKU	#PÁG
95-04	BRAZO AUXILIAR	K-6251	BAU03
95-04	GOMA VARILLA ESTABILIZADORA (2) [1 3/16"]	K-6437	BUJ44
95-04	RÓTULA INFERIOR	K-6145	ROT17
95-04	SOPORTE DE TRANSMISIÓN [TRANSMISIÓN AUTOMÁTICA]	2903040	SOP03
95-04	TORNILLO ESTABILIZADOR DELANTERO	2103038	TOR05

K30 (DANA 60)

AÑO	DESCRIPCIÓN	SKU	#PÁG
77-91	COPELE DIRECCIÓN [EXTERIOR]	ES-2012-S	TER36
77-91	COPELE DIRECCIÓN [INTERIOR]	ES-362-S	TER47
77-91	SOPORTE DE MOTOR (RL)	2903024	SOP02
77-91	SOPORTE DE MOTOR (RL) [SOPORTE DE MOTOR]	2903031	SOP02
77-91	SOPORTE DE MOTOR FRONTAL (RL) [SOLO IZQUIERDO]	2903076	SOP04
77-91	SOPORTE DE TRANSMISIÓN	2903046	SOP03
77-91	SOPORTE DE TRANSMISIÓN INFERIOR (RL)	2903016	SOP02
77-91	SOPORTE DE TRANSMISIÓN SUPERIOR (RL) [SOPORTE DE MOTOR]	2903020	SOP02
77-91	TERMINAL DIRECCIÓN	ES-2011-R	TER36
77-91	TERMINAL DIRECCIÓN [AL BRAZO PITMAN]	ES-2026-R	TER36
77-91	TERMINAL DIRECCIÓN [AL BRAZO PITMAN]	ES-2027-L	TER36

K3500 SUBURBAN

AÑO	DESCRIPCIÓN	SKU	#PÁG
88-88	RÓTULA SUPERIOR [SOLO K-3500 PICKUP]	K-6294	ROT17
88-89	BUJE SUPERIOR (2) [VERIFICAR FÍSICAMENTE CUAL UTILIZA]	K-6323	BUJ44

CHEVROLET, GMC

K3500 SUBURBAN

AÑO	DESCRIPCIÓN	SKU	#PÁG
88-92	BRAZO AUXILIAR	K-6390	BAU04
88-94	BRAZO PITMAN	K-6335	BPT03
88-94	BUJE INFERIOR (2)	K-6329-A	BUJ44
88-94	COPELE DIRECCIÓN	ES-500-S	TER49
88-94	EXCÉNTRICO SUPERIOR (2)	K-6302	ROT17
88-94	HORQUILLA SUPERIOR [K-2500 Y K-3500 CON 8600 LBS PBV, USA K-6344]	15604017-L	HOR43
88-94	HORQUILLA SUPERIOR [K-2500 Y K-3500 CON 8600 LBS PBV, USA K-6344]	15604018-R	HOR43
88-94	JUNTA LADO RUEDA [EXT 33 INT 35]	CV-259	JHM03
88-94	MACHETA	CV-259-K	MCH03
88-94	MAZA DELANTERA	GM2444	MAZ18
88-94	RÓTULA INFERIOR	K-6291	ROT17
88-94	RÓTULA SUPERIOR [K-1500, K-2500 CON 7200 LBS PBV]	K-6292	ROT17
88-94	RÓTULA SUPERIOR [K-2500 Y K-3500 CON 8600 LBS PBV, USA K-6344]	K-6344	ROT17
88-94	SOPORTE DE MOTOR FRONTAL (RL) [IZQUIERDO Y DERECHO]	2903076	SOP04
88-94	SOPORTE DE MOTOR FRONTAL (RL)	2903089	SOP04
88-94	SOPORTE DE TRANSMISIÓN	2903046	SOP03
88-94	TERMINAL DIRECCIÓN	ES-2836-RL	TER40
88-94	TERMINAL DIRECCIÓN	ES-2838-RL	TER41
88-94	TORNILLO ESTABILIZADOR DELANTERO	2103008	TOR04
89-94	BUJE SUPERIOR (2)	K-6395	BUJ44
93-94	BRAZO AUXILIAR SIN SOPORTE [K-6447 EQ.]	26027099	BAU02
93-94	SOPORTE BRAZO AUXILIAR [K-6532 EQ.]	26027095	BAU02

KODIAK C-6500 C7500

AÑO	DESCRIPCIÓN	SKU	#PÁG
88-02	BIELA DE MANDO	15986856	VAR04
88-02	TERMINAL DIRECCIÓN [EXTERIOR]	12548108-R	TER19
88-02	TERMINAL DIRECCIÓN [INTERIOR]	12548109-L	TER19

KODIAK-TOPKICK C4500-C5500

AÑO	DESCRIPCIÓN	SKU	#PÁG
88-02	BIELA DE MANDO	1203001	VAR02
88-02	CAJA DIRECCIÓN HIDRÁULICA	7846964	CDR02
88-02	TERMINAL EXTERIOR (L)	1103007	TER03
88-02	TERMINAL EXTERIOR (R)	1103008	TER03
05-09	RÓTULA BARRA TENSORA	1008021	ROT06
05-09	RÓTULA INFERIOR [4 X 4]	1008012	ROT05
05-09	RÓTULA SUPERIOR [4 X 4]	1008011	ROT05

LUMINA

AÑO	DESCRIPCIÓN	SKU	#PÁG
90-94	BASE AMORTIGUADOR TRASERO	K-6394	BAS14
90-97	TERMINAL DIRECCIÓN	ES-2912-RL	TER41
90-01	BASE AMORTIGUADOR DELANTERO	K-6410	BAS14
90-01	BUJE INFERIOR (2)	K-6364-A	BUJ44
90-01	BUJE TIRANTE TRASERO [TRANSVERSAL 12 MM]	1403032	BUJ04
90-01	GOMAS CAJA DIRECCIÓN	K-6349	BUJ44
90-01	MAZA DELANTERA	GM0015	MAZ17
90-01	RESORTE DELANTERO	CC-654	RES20
90-01	RÓTULA INFERIOR	K-5301	ROT16
90-01	SOPORTE DE MOTOR BARRA DE TORSIÓN FRONTAL	2903039	SOP03
90-01	SOPORTE DE MOTOR BARRA DE TORSIÓN FRONTAL	2903102	SOP05
90-01	SOPORTE DE MOTOR FRONTAL (R)	2903099	SOP05
90-01	SOPORTE DE MOTOR FRONTAL (R)	SM2660-H	SOP40
90-01	SOPORTE DE MOTOR FRONTAL (RL) [BRACKET, AMORTIGUADOR DEL SOPORTE DEL RADIADOR]	2903118	SOP05
90-01	SOPORTE DE MOTOR FRONTAL (RL) [TORSIÓN FRONTAL (RL)]	2903149	SOP07
90-01	SOPORTE DE TRANSMISIÓN [TRANSMISIÓN AUTOMÁTICA]	2903087	SOP04
90-01	SOPORTE DE TRANSMISIÓN [HIDRÁULICO OEM]	2903092	SOP04
90-01	TERMINAL INTERIOR	EV-195	TER51
91-01	BUJE TIRANTE TRASERO [TRANSVERSAL 16 MM]	1403031	BUJ04
92-96	MAZA TRASERA CON ABS	GM2004	MAZ17
92-96	SOPORTE DE MOTOR FRONTAL (R)	2903030	SOP02

CHEVROLET, GMC

LUMINA

AÑO	DESCRIPCIÓN	SKU	#PÁG
92-96	TERMINAL INTERIOR [ÚSESE CUANDO LA TERMINAL EXTERIOR SEA CUERDA EXTERIOR]	EV-116-INT	TER50
93-93	REPUESTO DE SOPORTE DE TRANSMISIÓN	SM2820-R	SOP40
98-01	TERMINAL DIRECCIÓN	ES-3460	TER46

LUMINA APV

AÑO	DESCRIPCIÓN	SKU	#PÁG
88-92	TERMINAL DIRECCIÓN	ES-2111-RL	TER38
90-91	MAZA DELANTERA [SIN ABS]	GM0003	MAZ17
90-91	MAZA TRASERA [SIN ABS]	GM0007	MAZ17
90-91	RÓTULA INFERIOR	K-5263	ROT16
90-96	BASE AMORTIGUADOR DELANTERO	K-6446	BAS14
90-96	BASE AMORTIGUADOR TRASERO	K-6353	BAS14
90-96	BUJE CAJA DIRECCIÓN	K-6225	BUJ43
90-96	BUJE INFERIOR (2)	K-6271	BUJ43
90-96	CREMALLERA HIDRÁULICA	157202	CRM02
90-96	GOMAS CAJA DIRECCIÓN	K-6349	BUJ44
90-96	JUNTA LADO RUEDA [EXT 33 INT 32]	CV-254	JHM03
90-96	JUNTA LADO RUEDA [EXT 27 INT 32]	CV-441	JHM09
90-96	MACHETA	CV-254-K	MCH03
90-96	RESORTE DELANTERO	CC-652	RES20
90-96	RESORTE TRASERO	CC-667	RES20
90-96	SOPORTE DE MOTOR FRONTAL (R) [OPCION SOLIDA]	2903161	SOP07
90-96	SOPORTE DE MOTOR FRONTAL HIDRÁULICO [MOTOR Y BARRA DE TORSIÓN FRONTAL]	2903029	SOP02
90-96	SOPORTE DE TRANSMISIÓN FRONTAL (L)	2903027	SOP02
90-96	SOPORTE DE TRANSMISIÓN TRASERO (L)	2903028	SOP02
90-96	TERMINAL INTERIOR	EV-116	TER50
92-96	MAZA DELANTERA CON ABS [CON ABS]	GM0008	MAZ17
92-96	MAZA TRASERA 5 BIRLOS CON ABS [CON ABS]	2303001	MAZ02
92-96	RÓTULA INFERIOR	K-6429	ROT17
93-96	TERMINAL DIRECCIÓN	ES-3242-RL	TER43

LUV

AÑO	DESCRIPCIÓN	SKU	#PÁG
72-80	AMORTIGUADOR DELANTERO GAS [CARRERA A 4.875]	7000022	AMM02
72-80	AMORTIGUADOR TRASERO GAS	7000020	AMM02
72-80	AMORTIGUADOR TRASERO HIDRÁULICO [REFORZADO]	7000401	AMM18
72-80	BARRA HORQUILLA SUPERIOR	K-9155	BHR02
72-80	RÓTULA INFERIOR	K-9051	ROT21
72-80	RÓTULA SUPERIOR	K-9028	ROT21
72-80	SOPORTE DE MOTOR FRONTAL (L)	2903084	SOP04
72-80	TERMINAL DIRECCIÓN [R]	ES-2140-L	TER38
72-80	TERMINAL DIRECCIÓN [L]	ES-2141-L	TER38
72-80	TORNILLO ESTABILIZADOR	K-74	TOR25
72-80	VARILLA	DS-1005	VAR07
81-83	AMORTIGUADOR DELANTERO GAS	7000414	AMM19
81-83	AMORTIGUADOR TRASERO GAS	7000393	AMM18
81-83	BRAZO AUXILIAR	K-9504	BAU05
81-83	BUJE INFERIOR	K-9202	BUJ50
81-83	BUJE SUPERIOR (2)	K-9466	BUJ50
81-83	RÓTULA INFERIOR	K-9282	ROT21
81-83	RÓTULA SUPERIOR	K-9042	ROT21
81-83	SOPORTE DE MOTOR FRONTAL (L)	2903124	SOP06
81-83	SOPORTE DE MOTOR FRONTAL (R)	2903123	SOP06
81-83	SOPORTE DE MOTOR FRONTAL (R)	2903125	SOP06
81-83	TERMINAL DIRECCIÓN	ES-2144-R	TER38
81-83	TERMINAL DIRECCIÓN	ES-2313	TER40
81-83	VARILLA	DS-1117	VAR08
97-00	BALERO DOBLE DELANTERO [MEDIDAS 68 X 41 X 35/40]	2203005	BA02
97-05	AMORTIGUADOR DELANTERO GAS	7000414	AMM19
97-05	AMORTIGUADOR TRASERO GAS	7000393	AMM18
97-05	BRAZO AUXILIAR	97102823	BAU03
97-05	BUJE SUPERIOR (2)	K-9468	BUJ50
97-05	FLECTOR DIRECCIÓN	14013038	FLD02
97-05	HORQUILLA INFERIOR	8-94246-4190-R	HOR51
97-05	HORQUILLA INFERIOR	8-94246-4200-L	HOR51
97-05	HORQUILLA SUPERIOR	8-94445-5501-R	HOR51
97-05	HORQUILLA SUPERIOR	8-94445-5510-L	HOR51
97-05	RÓTULA INFERIOR	K-9463	ROT22
97-05	RÓTULA SUPERIOR	K-9042	ROT21
97-05	TERMINAL EXTERIOR	ES-2953	TER41
97-05	TERMINAL INTERIOR	ES-2954	TER41
97-05	VARILLA CENTRAL	38921094	VAR05

CHEVROLET, GMC

LUV 4X4

AÑO	DESCRIPCIÓN	SKU	#PÁG
79-80	BARRA HORQUILLA SUPERIOR	K-9155	BHR02
79-80	GOMA BARRA ESTABILIZADORA (2)	K-3110	BUJ42
79-80	RÓTULA SUPERIOR	K-9028	ROT21
79-80	TORNILLO ESTABILIZADOR	K-74	TOR25
79-80	VARILLA	DS-1117	VAR08
79-83	AMORTIGUADOR DELANTERO GAS [CARRERA A 4.875"]	7000022	AMM02
79-83	RÓTULA INFERIOR	K-9284	ROT21
79-83	TERMINAL DIRECCIÓN	ES-2143-R	TER38
79-83	TERMINAL DIRECCIÓN	ES-2144-R	TER38
81-83	AMORTIGUADOR TRASERO GAS	7000393	AMM18
81-83	BRAZO AUXILIAR	K-9504	BAU05
81-83	BUJE SUPERIOR (2)	K-9466	BUJ50
81-83	RÓTULA SUPERIOR	K-9042	ROT21
81-83	VARILLA	DS-1118	VAR08

M-60

AÑO	DESCRIPCIÓN	SKU	#PÁG
73-75	CAMPANA DIRECCIÓN	3004832	CDR02
73-75	TERMINAL DIRECCIÓN	ES-332-L	TER44
73-75	TERMINAL DIRECCIÓN	ES-332-R	TER44

MALIBU

AÑO	DESCRIPCIÓN	SKU	#PÁG
64-67	GOMA VARILLA ESTABILIZADORA (2)	K-5227	BUJ42
64-67	SOPORTE DE TRANSMISIÓN	2903015	SOP02
64-67	VARILLA [ÚSESE CON VARILLA CENTRAL DE 7/8" GRUESO]	DS-740	VAR11
64-70	BUJE SUPERIOR (4)	K-305	BUJ42
64-70	COPLÉ DIRECCIÓN	ES-645-S	TER49
64-70	TERMINAL DIRECCIÓN	ES-333-RL	TER44
64-70	VARILLA	DS-681	VAR10
64-72	RÓTULA INFERIOR	K-5103	ROT16
64-72	RÓTULA SUPERIOR	K-5108	ROT16
64-72	TORNILLO ESTABILIZADOR	K-74	TOR25
64-83	BUJE HORQUILLA TRASERA (2)	K-6178-A	BUJ43
67-69	BUJE INFERIOR (2)	K-6076-A	BUJ43
67-70	RESORTE TRASERO	5381	RES16
67-83	RESORTE TRASERO	6381	RES17

MALIBU

AÑO	DESCRIPCIÓN	SKU	#PÁG
68-72	RESORTE DELANTERO	5380	RES16
68-72	VARILLA	DS-749	VAR11
71-72	BUJE INFERIOR (2)	K-6076-A	BUJ43
71-72	BUJE SUPERIOR (2)	K-5196	BUJ42
71-72	TERMINAL DIRECCIÓN	ES-406-L	TER48
71-72	TERMINAL DIRECCIÓN	ES-406-R	TER48
71-77	COPLÉ DIRECCIÓN	ES-500-S	TER49
71-83	BALERO-TAZA SINFIN DIRECCIÓN	5666683-93	BA06
71-83	FLECTOR DIRECCIÓN	7818568	FLD02
71-83	RESORTE TRASERO	5379	RES16
73-73	BUJE SUPERIOR (2)	K-6108	BUJ43
73-73	SOPORTE DE TRANSMISIÓN [5.0 LTS.]	2903015	SOP02
73-77	BARRA HORQUILLA SUPERIOR SIN BUJES	K-6210	BHR02
73-77	BRAZO AUXILIAR	K-6153	BAU03
73-77	BUJE INFERIOR (2)	K-6109	BUJ43
73-77	RESORTE DELANTERO [6 CIL]	6450	RES17
73-77	SOPORTE DE MOTOR (RL) [4.1 LTS, 5.0 LTS, 5.7 LTS.]	2903024	SOP02
73-77	SOPORTE DE MOTOR (RL) [7.4 LTS.]	2903031	SOP02
73-77	SOPORTE DE TRANSMISIÓN [4.1 LTS.]	2903064	SOP03
73-77	TERMINAL DIRECCIÓN	ES-2019-R	TER36
73-77	TERMINAL DIRECCIÓN	ES-2020-L	TER36
73-83	AMORTIGUADOR DELANTERO GAS	7000395	AMM18
73-83	RÓTULA INFERIOR	K-6145	ROT17
73-83	RÓTULA SUPERIOR	K-5208	ROT16
73-83	TORNILLO ESTABILIZADOR	K-5252	TOR25
74-77	BUJE SUPERIOR (2)	K-6144	BUJ43
75-76	SOPORTE DE TRANSMISIÓN	2903015	SOP02
75-81	SOPORTE DE TRANSMISIÓN [TRANSMISIÓN AUTOMÁTICA]	2903025	SOP02
78-80	SOPORTE DE MOTOR (RL) [5.0 LTS, 5.7 LTS.]	2903024	SOP02
78-83	BARRA HORQUILLA SUPERIOR	K-6218	BHR02
78-83	BRAZO AUXILIAR	K-6187	BAU03
78-83	BUJE INFERIOR (2)	K-6177	BUJ43
78-83	BUJE SUPERIOR (2)	K-6176	BUJ43
78-83	CAJA DIRECCIÓN HIDRÁULICA [MÉTRICA]	7833143-R	CDR02
78-83	CAJA DIRECCIÓN HIDRÁULICA [CON BRONCES]	7833144-R	CDR02
78-83	COPLÉ DIRECCIÓN	ES-645-S	TER49

CHEVROLET, GMC

MALIBU

AÑO	DESCRIPCIÓN	SKU	#PÁG
78-83	GOMA VARILLA ESTABILIZADORA (2)	K-5248	BUJ42
78-83	HORQUILLA INFERIOR (L) SOLA	949	HOR51
78-83	HORQUILLA INFERIOR (R) SOLA	950	HOR51
78-83	HORQUILLA SUPERIOR	12543947-L	HOR02
78-83	HORQUILLA SUPERIOR	12543948-R	HOR02
78-83	HORQUILLA SUPERIOR [SOLA]	947-L	HOR51
78-83	HORQUILLA SUPERIOR [SOLA]	948-R	HOR51
78-83	RESORTE DELANTERO [6 CIL]	5606	RES17
78-83	RESORTE DELANTERO [8 CIL]	5608	RES17
78-83	RESORTE TRASERO	CC-627	RES19
78-83	SOPORTE DE MOTOR FRONTAL (RL) [229 CID, 3.8 LTS,]	2903076	SOP04
78-83	SOPORTE DE TRANSMISIÓN [3.8 LTS,]	2903068	SOP04
78-83	TERMINAL DIRECCIÓN	ES-2033-RL	TER36
78-83	TERMINAL DIRECCIÓN	ES-2034-RL	TER37
78-83	VARILLA	DS-909	VAR12
79-79	SOPORTE DE TRANSMISIÓN [3.3 LTS,]	2903073	SOP04
79-83	SOPORTE DE TRANSMISIÓN [5.0 LTS,]	2903064	SOP03
96-12	SOPORTE DE TRANSMISIÓN FRONTAL (L) - SU REPUESTO 2903173	2903175	SOP07
97-98	TERMINAL INTERIOR	26055105	TER32
97-99	REPUESTO DE TRANSMISIÓN FRONTAL (L) Y TRASERO (L) [2.4 LTS. 3.1 LTS]	2903042	SOP03
97-99	SOPORTE DE TRANSMISIÓN CENTRAL [2.4 LTS. 3.1 LTS]	2903111	SOP05
97-99	SOPORTE DE TRANSMISIÓN TRASERA (L) - SU REPUESTO 2903173 [2.4 LTS-3.1 LTS]	2903182	SOP08
97-00	MAZA TRASERA CON ABS	GM0009	MAZ17
97-01	TERMINAL DIRECCIÓN	ES-3455-RL	TER46
97-03	AMORTIGUADOR DELANTERO GAS	7000293	AMM14
97-03	BASE AMORTIGUADOR DELANTERO	K-6520	BAS15
97-03	BASE AMORTIGUADOR TRASERO	2503002	BAS02
97-03	BOMBA DIRECCIÓN [4 CIL 2.4LT]	22543002	BMD02
97-03	BOMBA DIRECCIÓN [6 CIL]	22603004	BMD02
97-03	BRAZO LATERAL TRASERO ANTERIOR	1503075	HOR08

MALIBU

AÑO	DESCRIPCIÓN	SKU	#PÁG
97-03	BRAZO LATERAL TRASERO POSTERIOR	1503076	HOR08
97-03	BUJE INFERIOR (2) [FÁCIL INSTALACIÓN]	1403037	BUJ04
97-03	BUJE INFERIOR (2) [CHICO]	K-6284	BUJ43
97-03	BUJE INFERIOR (2)	K-6578	BUJ44
97-03	BUJE INFERIOR GRANDE	22610297	BUJ36
97-03	CREMALLERA HIDRÁULICA	157333	CRM03
97-03	GOMA VARILLA ESTABILIZADORA (2) [VARILLA 22 MM, AL CHASIS]	1403054	BUJ05
97-03	GOMA VARILLA ESTABILIZADORA (2) [20 MM, AL CHASIS]	22586048	BUJ36
97-03	GOMAS CAJA DIRECCIÓN	K-6349	BUJ44
97-03	HORQUILLA INFERIOR	22602164-R	HOR44
97-03	HORQUILLA INFERIOR	22602165-L	HOR44
97-03	JUNTA LADO RUEDA [EXT 30 INT 32]	CV-290	JHM05
97-03	MAZA DELANTERA CON ABS	GM3137	MAZ18
97-03	REPUESTO DE SOPORTE DE TRANSMISIÓN FRONTAL (L) [TRANSMISIÓN AUTOMÁTICA 4 VELOCIDADES]	2903143	SOP06
97-03	RESORTE DELANTERO	1803005	RES02
97-03	RESORTE TRASERO	19133	RES15
97-03	RÓTULA INFERIOR [K-6527 EQ]	K-5273/95	ROT16
97-03	SOPORTE DE MOTOR FRONTAL (R) [HIDRÁULICO]	2903112	SOP05
97-03	SOPORTE DE MOTOR FRONTAL HIDRÁULICO [3.1 LTS. TORSIÓN FRONTAL]	2903105	SOP05
97-03	TORNILLO ESTABILIZADOR	K-6600	TOR25
97-12	REPUESTO DE 2903182 Y 2903175	2903173	SOP07
99-12	TERMINAL INTERIOR	1303009	TER20
00-03	REPUESTO DE TRANSMISIÓN FRONTAL (L) Y TRASERO (L) [3.1 LTS]	2903042	SOP03
00-03	SOPORTE DE TRANSMISIÓN CENTRAL [3.1 LTS]	2903111	SOP05
01-03	SOPORTE DE MOTOR FRONTAL (R) [OPCIÓN SÓLIDA]	2903119	SOP05
02-03	TERMINAL DIRECCIÓN	ES-3453	TER46
04-05	REPUESTO DE TRANSMISIÓN FRONTAL (L) Y TRASERO (L) [2.2 LTS CLASSIC]	2903042	SOP03
04-05	SOPORTE DE MOTOR FRONTAL (R) [2.2 LTS. CLASSIC]	2903169	SOP07

CHEVROLET, GMC

MALIBU

AÑO	DESCRIPCIÓN	SKU	#PÁG
04-05	SOPORTE DE TRANSMISIÓN CENTRAL [2.2 LTS CLASSIC]	2903111	SOP05
04-05	SOPORTE DE TRANSMISIÓN TRASERA (L) - SU REPUESTO 2903173 [2.2 LTS CLASSIC]	2903182	SOP08
04-07	AMORTIGUADOR TRASERO GAS	7000155	AMM08
04-07	RESORTE DELANTERO [6 CIL]	1803033	RES03
04-07	RESORTE TRASERO	1803040	RES03
04-08	GOMA VARILLA ESTABILIZADORA DELANTERA (2) [19 MM]	1403065	BUJ06
04-08	GOMA VARILLA ESTABILIZADORA DELANTERA (2) [22 MM]	1403066	BUJ06
04-09	TORNILLO ESTABILIZADOR	2103002	TOR03
04-12	AMORTIGUADOR DELANTERO GAS (L)	7000190	AMM09
04-12	AMORTIGUADOR DELANTERO GAS (R)	7000189	AMM09
04-12	BASE AMORTIGUADOR DELANTERO (L)	2503010	BAS03
04-12	BASE AMORTIGUADOR DELANTERO (R)	2503009	BAS03
04-12	BRAZO LATERAL TRASERO	1503074	HOR08
04-12	BRAZO SUPERIOR TRASERO	1503073	HOR08
04-12	BUJE INFERIOR CHICO	352364	BUJ37
04-12	BUJE INFERIOR GRANDE [TIPO SIN CAMPANA]	1403036	BUJ04
04-12	BUJE TIRANTE TRASERO	1403104	BUJ07
04-12	CREMALLERA [ASISTENCIA ELÉCTRICA]	2003007	CRM04
04-12	GOMA VARILLA ESTABILIZADORA TRASERA [VARILLA 17.9 MM]	1403050	BUJ05
04-12	GOMA VARILLA ESTABILIZADORA TRASERA [VARILLA 19 MM]	1403051	BUJ05
04-12	GOMA VARILLA ESTABILIZADORA TRASERA [VARILLA 20 MM]	1403052	BUJ05
04-12	HORQUILLA INFERIOR (L)	1503009	HOR05
04-12	HORQUILLA INFERIOR (R)	1503008	HOR05
04-12	HORQUILLA SUPERIOR TRASERA (L)	1503095	HOR09
04-12	HORQUILLA SUPERIOR TRASERA (R)	1503096	HOR09
04-12	MAZA DELANTERA [ABS]	2303007	MAZ02
04-12	MAZA TRASERA [ABS]	2303021	MAZ03
04-12	REPUESTO DE 2903179, 2903180, 2903183, 2903184	2903208	SOP08
04-12	SOPORTE DE MOTOR TRASERO	2903174	SOP07

MALIBU

AÑO	DESCRIPCIÓN	SKU	#PÁG
04-12	SOPORTE DE TRANSMISIÓN FRONTAL	2903183	SOP08
04-12	SOPORTE DE TRANSMISIÓN TRASERO	2903184	SOP08
04-12	TERMINAL DIRECCIÓN	ES-3455-RL	TER46
04-12	TORNILLO ESTABILIZADOR TRASERO	2103032	TOR05
08-10	RESORTE DELANTERO	1803033	RES03
08-12	AMORTIGUADOR CAJUELA	16227	AMC07
08-12	AMORTIGUADOR COFRE	16225	AMC07
08-12	AMORTIGUADOR TRASERO GAS	7000443	AMM20
08-12	RESORTE DELANTERO [4 CIL]	1803038	RES03
08-12	RESORTE TRASERO	1803039	RES03
09-12	SOPORTE DE TRANSMISIÓN [3.6 LTS]	2903179	SOP08
09-12	SOPORTE DE TRANSMISIÓN FRONTAL [3.6 LTS]	2903180	SOP08
10-12	TORNILLO ESTABILIZADOR DELANTERO	2103033	TOR05
13-15	AMORTIGUADOR DELANTERO GAS (L)	7000625	AMM27
13-15	AMORTIGUADOR DELANTERO GAS (R)	7000626	AMM27
13-15	AMORTIGUADOR TRASERO [2.5 LTS.]	7000569	AMM25
13-15	BASE AMORTIGUADOR DELANTERO [DIÁMETRO INT 16.2 MM]	2503032	BAS04
13-15	BUJE INFERIOR CHICO	1403089	BUJ07
13-15	BUJE INFERIOR GRANDE	1403088	BUJ07
13-15	HORQUILLA INFERIOR (L)	1503063	HOR07
13-15	HORQUILLA INFERIOR (R)	1503062	HOR07
13-15	MAZA DELANTERA	2303048	MAZ04
13-15	TERMINAL EXTERIOR [EXCEPTO RIN 19"]	1103028	TER04
13-15	TORNILLO ESTABILIZADOR DELANTERO	2103049	TOR05
13-15	TORNILLO ESTABILIZADOR TRASERO	2103047	TOR05
13-18	TERMINAL INTERIOR	1303028	TER21

MATIZ

AÑO	DESCRIPCIÓN	SKU	#PÁG
05-14	BALERO CONICO TRASERO INTERIOR	2203007	BA02
10-15	AMORTIGUADOR CAJUELA	16216	AMC07
10-15	AMORTIGUADOR DELANTERO (L)	7000533	AMM23
10-15	AMORTIGUADOR DELANTERO (R)	7000532	AMM23

• HASTA AGOTAR EXISTENCIAS

CHEVROLET, GMC

MATIZ

AÑO	DESCRIPCIÓN	SKU	#PÁG
10-15	AMORTIGUADOR TRASERO	7000531	AMM23
10-15	BALERO CONICO TRASERO EXTERIOR	2203006	BA02
10-15	BALERO DOBLE [MEDIDAS 67 X 34 X 37]	2203001	BA02
10-15	BASE AMORTIGUADOR DELANTERO	2503008	BAS03
10-15	BUJE INFERIOR [EXT]	1403009	BUJ03
10-15	BUJE INFERIOR INTERIOR (2)	1403059	BUJ05
10-15	CREMALLERA STANDARD	2003014	CRM05
10-15	HORQUILLA INFERIOR	1503001	HOR05
10-15	MACHETA DIRECCIÓN	M-143	MCH05
10-15	REPUESTO DE MOTOR [TORSIÓN]	2903197	SOP08
10-15	REPUESTO DE SOPORTE DE MOTOR TRASERO	2903205	SOP08
10-15	REPUESTO DE SOPORTE PARA TRANSMISIÓN	2903196	SOP08
10-15	RESORTE DELANTERO	1803010	RES02
10-15	RESORTE TRASERO	1803011	RES02
10-15	SOPORTE MOTOR FRONTAL (R)	2903220	SOP09
10-15	SOPORTE MOTOR TRASERO	2903215	SOP09
10-15	SOPORTE TRANSMISIÓN	2903221	SOP09
10-15	TERMINAL EXTERIOR	1103001	TER03
10-15	TERMINAL INTERIOR [STANDARD]	1303001	TER20
10-15	TERMINAL INTERIOR [HIDRÁULICA]	1303005	TER20

MERIVA

AÑO	DESCRIPCIÓN	SKU	#PÁG
03-03	TERMINAL EXTERIOR [ELÉCTRICA]	1103009	TER03
03-03	TERMINAL INTERIOR [ELÉCTRICA]	1303003	TER20
03-08	AMORTIGUADOR CAJUELA	16211	AMC07
03-08	AMORTIGUADOR DELANTERO GAS (L)	7000070	AMM04
03-08	AMORTIGUADOR DELANTERO GAS (R)	7000069	AMM04
03-08	AMORTIGUADOR TRASERO GAS	7000034	AMM03
03-08	BALERO DOBLE [MEDIDAS 67 X 34 X 37]	2203001	BA02
03-08	BASE AMORTIGUADOR DELANTERO	90468554	BAS14
03-08	BUJE EJE TRASERO	1403086	BUJ06
03-08	BUJE INFERIOR [REFORZADO]	1403007	BUJ03

MERIVA

AÑO	DESCRIPCIÓN	SKU	#PÁG
03-08	BUJE INFERIOR [CON SOPORTE]	1403008	BUJ03
03-08	HORQUILLA INFERIOR (L)	1503011	HOR05
03-08	HORQUILLA INFERIOR (R)	1503010	HOR05
03-08	JUNTA LADO CAJA [EXT 22 INT 23]	CV-460	JHM09
03-08	JUNTA LADO RUEDA [EXT 22 INT 23 ABS]	CV-461	JHM10
03-08	MAZA DELANTERA	2303014	MAZ02
03-08	MAZA TRASERA	2303004	MAZ02
03-08	REPUESTO DE 2903056	2903052	SOP03
03-08	REPUESTO DE 2903057	2903053	SOP03
03-08	REPUESTO DE 2903138, 2903148	2903049	SOP03
03-08	RESORTE DELANTERO	1803004	RES02
03-08	RESORTE TRASERO	1803003	RES02
03-08	RÓTULA INFERIOR (L)	1003003	ROT02
03-08	RÓTULA INFERIOR (R)	1003002	ROT02
03-08	SOPORTE DE MOTOR - COMPLEMENTO 2903057 - REPUESTO 2903052 [TRANSMISIÓN STANDARD/ EASY TRONIC]	2903056	SOP03
03-08	SOPORTE DE MOTOR FRONTAL - SU REPUESTO 2903049	2903148	SOP07
03-08	SOPORTE DE MOTOR FRONTAL (R) [CON TRANSMISIÓN EASY TRONIC Y STANDARD]	2903141	SOP06
03-08	SOPORTE DE MOTOR TRASERO - COMPLEMENTO 2903056 - REPUESTO 2903053 [TRANSMISIÓN STANDARD/ EASY TRONIC]	2903057	SOP03
03-08	SOPORTE DE TRANSMISIÓN [CON TRANSMISIÓN EASY TRONIC Y STANDARD]	2903142	SOP06
03-08	TERMINAL EXTERIOR	1103027	TER04
03-08	TORNILLO ESTABILIZADOR	2103001	TOR03
04-08	TERMINAL INTERIOR [HIDRÁULICA]	1303010	TER20

METRO

AÑO	DESCRIPCIÓN	SKU	#PÁG
98-01	BUJE INFERIOR CHICO	1424004	BUJ31
98-01	BUJE INFERIOR GRANDE	1424003	BUJ31
98-01	HORQUILLA INFERIOR (L)	1524007	HOR36
98-01	HORQUILLA INFERIOR (R)	1524008	HOR36
98-01	TERMINAL EXTERIOR	ES-3043-RL	TER42

CHEVROLET, GMC

MONTECARLO

AÑO	DESCRIPCIÓN	SKU	#PÁG
64-67	GOMA VARILLA ESTABILIZADORA (2)	K-5227	BUJ42
64-67	VARILLA [ÚSESE CON VARILLA CENTRAL DE 7/8" GRUESO]	DS-740	VAR11
64-70	BUJE SUPERIOR (4)	K-305	BUJ42
64-70	COPELE DIRECCIÓN	ES-645-S	TER49
64-70	TERMINAL DIRECCIÓN	ES-333-RL	TER44
64-70	VARILLA	DS-681	VAR10
64-72	RÓTULA INFERIOR	K-5103	ROT16
64-72	RÓTULA SUPERIOR	K-5108	ROT16
64-72	TORNILLO ESTABILIZADOR	K-74	TOR25
64-88	BUJE HORQUILLA TRASERA (2)	K-6178-A	BUJ43
67-69	BUJE INFERIOR (2)	K-6076-A	BUJ43
67-70	RESORTE TRASERO	5381	RES16
67-88	RESORTE TRASERO	6381	RES17
68-72	RESORTE DELANTERO	5380	RES16
68-72	SOPORTE DE TRANSMISIÓN [TRANSMISIÓN STANDARD]	2903015	SOP02
68-72	SOPORTE DE TRANSMISIÓN [402 CID TRANSMISIÓN THM400]	2903021	SOP02
68-72	VARILLA	DS-749	VAR11
71-72	BUJE INFERIOR (2)	K-6076-A	BUJ43
71-72	BUJE SUPERIOR (2)	K-5196	BUJ42
71-72	TERMINAL DIRECCIÓN	ES-406-L	TER48
71-72	TERMINAL DIRECCIÓN	ES-406-R	TER48
71-77	COPELE DIRECCIÓN	ES-500-S	TER49
71-88	BALERO-TAZA SINFIN DIRECCIÓN	5666683-93	BA06
71-88	FLECTOR DIRECCIÓN	7818568	FLD02
71-88	RESORTE TRASERO	5379	RES16
73-73	BUJE SUPERIOR (2)	K-6108	BUJ43
73-77	BARRA HORQUILLA SUPERIOR SIN BUJES	K-6210	BHR02
73-77	BRAZO AUXILIAR	K-6153	BAU03
73-77	BUJE INFERIOR (2)	K-6109	BUJ43
73-77	RESORTE DELANTERO [6 CIL]	6450	RES17
73-77	SOPORTE DE MOTOR (RL) [SOPORTE DE MOTOR]	2903031	SOP02
73-77	TERMINAL DIRECCIÓN	ES-2019-R	TER36
73-77	TERMINAL DIRECCIÓN	ES-2020-L	TER36
73-88	AMORTIGUADOR DELANTERO GAS	7000395	AMM18
73-88	RÓTULA INFERIOR	K-6145	ROT17
73-88	RÓTULA SUPERIOR	K-5208	ROT16
73-88	SOPORTE DE MOTOR (RL)	2903024	SOP02
73-88	TORNILLO ESTABILIZADOR	K-5252	TOR25

MONTECARLO

AÑO	DESCRIPCIÓN	SKU	#PÁG
74-77	BUJE SUPERIOR (2)	K-6144	BUJ43
78-88	BARRA HORQUILLA SUPERIOR	K-6218	BHR02
78-88	BRAZO AUXILIAR	K-6187	BAU03
78-88	BUJE INFERIOR (2)	K-6177	BUJ43
78-88	BUJE SUPERIOR (2)	K-6176	BUJ43
78-88	CAJA DIRECCIÓN HIDRÁULICA [MÉTRICA]	7833143-R	CDR02
78-88	CAJA DIRECCIÓN HIDRÁULICA [CON BRONCES]	7833144-R	CDR02
78-88	COPELE DIRECCIÓN	ES-645-S	TER49
78-88	GOMA VARILLA ESTABILIZADORA (2)	K-5248	BUJ42
78-88	HORQUILLA INFERIOR (L) SOLA	949	HOR51
78-88	HORQUILLA INFERIOR (R) SOLA	950	HOR51
78-88	HORQUILLA SUPERIOR	12543947-L	HOR02
78-88	HORQUILLA SUPERIOR	12543948-R	HOR02
78-88	HORQUILLA SUPERIOR	947-L	HOR51
78-88	HORQUILLA SUPERIOR	948-R	HOR51
78-88	RESORTE DELANTERO [6 CIL]	5606	RES17
78-88	RESORTE DELANTERO [8 CIL]	5608	RES17
78-88	RESORTE TRASERO	CC-627	RES19
78-88	SOPORTE DE MOTOR FRONTAL (RL) [SOLO IZQUIERDO]	2903076	SOP04
78-88	SOPORTE DE TRANSMISIÓN	2903068	SOP04
78-88	TERMINAL DIRECCIÓN	ES-2033-RL	TER36
78-88	TERMINAL DIRECCIÓN	ES-2034-RL	TER37
78-88	VARILLA	DS-909	VAR12
80-81	SOPORTE DE TRANSMISIÓN [TRANSMISIÓN AUTOMÁTICA]	2903025	SOP02
80-81	TORNILLO ESTABILIZADOR DELANTERO	2103038	TOR05
95-96	MAZA TRASERA CON ABS	GM2004	MAZ17
95-97	TERMINAL DIRECCIÓN	ES-2912-RL	TER41
95-99	BASE AMORTIGUADOR DELANTERO	K-6410	BAS14
95-99	BUJE INFERIOR (2)	K-6364-A	BUJ44
95-99	MAZA DELANTERA	GM0015	MAZ17
95-99	RESORTE DELANTERO	CC-654	RES20
95-99	RÓTULA INFERIOR	K-5301	ROT16
95-99	SOPORTE DE MOTOR BARRA DE TORSIÓN FRONTAL	2903102	SOP05
95-99	SOPORTE DE TRANSMISIÓN	2903068	SOP04
95-07	BUJE INFERIOR TRASERO (2) [PARALELO]	1403030	BUJ04
95-07	GOMAS CAJA DIRECCIÓN	K-6349	BUJ44

● HASTA AGOTAR EXISTENCIAS

CHEVROLET, GMC

MONTECARLO

AÑO	DESCRIPCIÓN	SKU	#PÁG
95-07	SOPORTE DE MOTOR FRONTAL (R)	2903099	SOP05
95-07	SOPORTE DE MOTOR FRONTAL (RL) [BRACKET, AMORTIGUADOR DEL SOPORTE DEL RADIADOR]	2903118	SOP05
95-07	SOPORTE DE MOTOR FRONTAL (RL) [TORSIÓN FRONTAL (RL)]	2903149	SOP07
95-07	SOPORTE DE TRANSMISIÓN [OPCIÓN SÓLIDA]	2903092	SOP04
95-07	TERMINAL INTERIOR	EV-195	TER51
95-07	TORNILLO ESTABILIZADOR	2103015	TOR04
98-99	TERMINAL DIRECCIÓN	ES-3460	TER46
00-07	AMORTIGUADOR DELANTERO GAS	7000088	AMM05
00-07	AMORTIGUADOR TRASERO GAS [Lmax: 393 Lmin: 590 Carrera: 197]	7000292	AMM14
00-07	BASE AMORTIGUADOR DELANTERO	K-6521	BAS15
00-07	BUJE FLOTANTE	1403005	BUJ03
00-07	BUJE INFERIOR GRANDE (2) [FÁCIL INSTALACIÓN]	1403090	BUJ07
00-07	BUJE REDONDO [CHICO]	1403006	BUJ03
00-07	BUJE TIRANTE TRASERO [TRANSVERSAL 16 MM]	1403031	BUJ04
00-07	BUJE TIRANTE TRASERO [TRANSVERSAL 12 MM]	1403032	BUJ04
00-07	HORQUILLA INFERIOR	10300977-L	HOR02
00-07	HORQUILLA INFERIOR	10300978-R	HOR02
00-07	MAZA DELANTERA	GM5477	MAZ18
00-07	MAZA TRASERA 5 BIRLOS CON ABS [CON ABS]	2303001	MAZ02
00-07	RESORTE DELANTERO	1803026	RES03
00-07	RÓTULA INFERIOR	K-5331	ROT16
00-07	SOPORTE DE MOTOR FRONTAL (RL) [BARRA DE TORSIÓN FRONTAL (RL), COMPLETO]	2903116	SOP05
00-07	SOPORTE DE TRANSMISIÓN	2903107	SOP05
00-07	TERMINAL DIRECCIÓN	ES-3459	TER46
00-07	TORNILLO ESTABILIZADOR TRASERO	2103048	TOR05
03-07	MAZA TRASERA [SIN ABS]	2303025	MAZ03

NOVA

AÑO	DESCRIPCIÓN	SKU	#PÁG
62-62	TERMINAL DIRECCIÓN	ES-323-L	TER43
62-67	TORNILLO ESTABILIZADOR	K-74	TOR25
62-69	GOMA VARILLA ESTABILIZADORA (2)	K-5227	BUJ42

NOVA

AÑO	DESCRIPCIÓN	SKU	#PÁG
62-74	EXCÉNTRICO SUPERIOR	K-13175	ROT16
62-79	SOPORTE DE TRANSMISIÓN [TRANSMISIÓN STANDARD]	2903015	SOP02
63-67	COPLÉ DIRECCIÓN	ES-645-S	TER49
63-67	TERMINAL DIRECCIÓN [INTERIOR Y EXTERIOR]	ES-323-L	TER43
68-74	BUJE INFERIOR (2)	K-6076-A	BUJ43
68-74	BUJE SUPERIOR (2)	K-5196	BUJ42
68-74	COPLÉ DIRECCIÓN	ES-350-S	TER46
68-74	RESORTE DELANTERO	6312	RES17
68-74	RÓTULA INFERIOR	K-5103	ROT16
68-74	RÓTULA SUPERIOR	K-5108	ROT16
68-74	SOPORTE DE TRANSMISIÓN [TRANSMISIÓN THM400]	2903021	SOP02
68-74	TERMINAL DIRECCIÓN	ES-381-RL	TER47
68-74	VARILLA	DS-681	VAR10
68-79	SOPORTE DE MOTOR (RL)	2903024	SOP02
68-79	TORNILLO ESTABILIZADOR	K-5252	TOR25
73-80	SOPORTE DE TRANSMISIÓN [TRANSMISIÓN AUTOMÁTICA]	2903025	SOP02
75-79	AMORTIGUADOR DELANTERO GAS	7000395	AMM18
75-79	BALERO-TAZA SINFIN DIRECCIÓN	5666683-93	BA06
75-79	BARRA HORQUILLA SUPERIOR SIN BUJES	K-6210	BHR02
75-79	BUJE INFERIOR (2)	K-6109	BUJ43
75-79	BUJE SUPERIOR (2)	K-6144	BUJ43
75-79	COPLÉ DIRECCIÓN	ES-500-S	TER49
75-79	FLECTOR DIRECCIÓN	7818568	FLD02
75-79	RESORTE DELANTERO [6 CIL]	5606	RES17
75-79	RESORTE DELANTERO [8 CIL]	5608	RES17
75-79	RESORTE DELANTERO [8 CIL]	6450	RES17
75-79	RÓTULA INFERIOR	K-6145	ROT17
75-79	RÓTULA SUPERIOR	K-5208	ROT16
75-79	SOPORTE DE TRANSMISIÓN	2903021	SOP02
75-79	SOPORTE DE TRANSMISIÓN [TRANSMISIÓN STANDARD]	2903064	SOP03
75-79	TERMINAL DIRECCIÓN	ES-441-RL	TER49
75-79	TERMINAL DIRECCIÓN [L]	ES-442-L	TER49
75-79	TERMINAL DIRECCIÓN [R]	ES-443-L	TER49
75-79	VARILLA	DS-829	VAR12
85-88	RÓTULA INFERIOR	K-9342	ROT22
85-88	TERMINAL EXTERIOR	ES-2382	TER40
85-88	TERMINAL INTERIOR [HIDRÁULICA]	EV-189	TER51
85-88	TERMINAL INTERIOR [STANDARD] ●	EV-190	TER51

● HASTA AGOTAR EXISTENCIAS

CHEVROLET, GMC

NOVA

AÑO	DESCRIPCIÓN	SKU	#PÁG
85-89	BUJES VARILLA DIRECCIÓN [FÁCIL INSTALACIÓN]	K-6531	BUJ44
85-89	TORNILLO ESTABILIZADOR	4695626	TOR24

OPTRA

AÑO	DESCRIPCIÓN	SKU	#PÁG
06-10	AMORTIGUADOR DELANTERO GAS (L)	7000200	AMM10
06-10	AMORTIGUADOR DELANTERO GAS (R)	7000201	AMM10
06-10	AMORTIGUADOR TRASERO GAS (L)	7000202	AMM10
06-10	AMORTIGUADOR TRASERO GAS (R)	7000203	AMM10
06-10	BALERO DOBLE [MEDIDAS 74 X 39 X 39]	2203002	BA02
06-10	BASE AMORTIGUADOR DELANTERO	2503019	BAS03
06-10	BASE AMORTIGUADOR TRASERO	2503018	BAS03
06-10	BUJE INFERIOR (2) [FÁCIL INSTALACIÓN]	1403037	BUJ04
06-10	BUJE INFERIOR (2)	K-6284	BUJ44
06-10	BUJE INFERIOR FLOTANTE	1403021	BUJ04
06-10	CREMALLERA HIDRÁULICA	2003012	CRM04
06-10	HORQUILLA INFERIOR (L)	1503021	HOR06
06-10	HORQUILLA INFERIOR (R)	1503020	HOR06
06-10	JUNTA LADO RUEDA [EXT 33 INT 29]	CV-334	JHM06
06-10	MAZA DELANTERA	2303020	MAZ03
06-10	MAZA TRASERA	2303038	MAZ03
06-10	REPUESTO DE 2903219	2903216	SOP09
06-10	REPUESTO DE SOPORTE DE MOTOR	SM1623-R	SOP40
06-10	RESORTE DELANTERO	1803014	RES02
06-10	RESORTE TRASERO	1803015	RES02
06-10	RÓTULA INFERIOR	1003006	ROT02
06-10	SOPORTE DE MOTOR FRONTAL (R)	2903158	SOP07
06-10	SOPORTE DE MOTOR TORSION FRONTAL	2903213	SOP09
06-10	SOPORTE DE TRANSMISIÓN	2903157	SOP07
06-10	SOPORTE TORSION TRASERO SU REPUESTO 2903216	2903219	SOP09
06-10	TERMINAL EXTERIOR (L)	1103021	TER04
06-10	TERMINAL EXTERIOR (R)	1103020	TER03
06-10	TERMINAL INTERIOR	1303016	TER20
06-10	TORNILLO ESTABILIZADOR (L)	2103013	TOR04

OPTRA

AÑO	DESCRIPCIÓN	SKU	#PÁG
06-10	TORNILLO ESTABILIZADOR (R)	2103012	TOR04
06-10	TORNILLO ESTABILIZADOR TRASERO	2103011	TOR04

P30

AÑO	DESCRIPCIÓN	SKU	#PÁG
95-99	HORQUILLA INFERIOR [USA BARRA REDONDA K-6147-N]	14026581-L-REF	HOR02
95-99	HORQUILLA INFERIOR [USA BARRA REDONDA K-6147-N]	14026582-R-REF	HOR03
95-99	HORQUILLA INFERIOR [USA BARRA PLANA PARA CHASIS REFORZADO]	14026591-L	HOR03
95-99	HORQUILLA INFERIOR [USA BARRA PLANA PARA CHASIS REFORZADO]	14026592-R	HOR03

P30 (SUSPENSIÓN INDEPENDIENTE)

AÑO	DESCRIPCIÓN	SKU	#PÁG
60-66	BRAZO AUXILIAR	K-6087	BAU03
60-91	BALERO-TAZA SINFIN DIRECCIÓN	5666683-93	BA06
60-91	SOPORTE DE TRANSMISIÓN [TRANSMISIÓN AUTOMÁTICA]	2903015	SOP02
63-66	GOMA VARILLA ESTABILIZADORA (2)	K-5227	BUJ43
63-66	SOPORTE DE TRANSMISIÓN INFERIOR (RL)	2903016	SOP02
63-66	SOPORTE DE TRANSMISIÓN SUPERIOR (RL) [TRANSMISIÓN SUPERIOR]	2903020	SOP02
63-70	ABRAZADERA VARILLA ESTABILIZADORA	3978931	BUJ37
63-70	RESORTE DELANTERO	6104	RES17
63-70	RÓTULA INFERIOR	K-7053	ROT18
63-70	RÓTULA SUPERIOR	K-680	ROT18
63-91	ABRAZADERA BARRA INFERIOR	ABR.P/6147	BUJ41
63-91	BARRA HORQUILLA INFERIOR	K-6147-N	BHR02
63-91	BARRA HORQUILLA SUPERIOR	K-6135-N	BHR02
63-91	GOMA VARILLA ESTABILIZADORA (2) [1 5/16"]	K-6439	BUJ44
63-91	HORQUILLA SUPERIOR (L) SOLA	619	HOR50
63-91	HORQUILLA SUPERIOR (R) SOLA	620	HOR50

● HASTA AGOTAR EXISTENCIAS

CHEVROLET, GMC

P30 (SUSPENSIÓN INDEPENDIENTE)

AÑO	DESCRIPCIÓN	SKU	#PÁG
63-91	TUERCAS PARA BARRA K-6135 [SUPERIOR]	M-12303	BHR02
63-91	TUERCAS PARA BARRA K-6147 [INFERIOR]	M-12256	BHR02
65-70	COPE DIRECCIÓN	ES-350-S	TER46
65-70	TERMINAL DIRECCIÓN	ES-358-L	TER47
65-70	TERMINAL DIRECCIÓN	ES-358-R	TER47
67-70	AMORTIGUADOR TRASERO GAS	7000052	AMM04
67-70	AMORTIGUADOR TRASERO GAS REFORZADO	7000050	AMM04
67-70	BOMBA DIRECCIÓN [CON DEPOSITO, SOLO ROTOR]	4322271	BMD03
67-70	BOMBA DIRECCIÓN	7839800	BMD03
67-70	BOMBA DIRECCIÓN	7839800-R	BMD03
67-70	FLECTOR DIRECCIÓN	7818568	FLD02
67-70	GOMA VARILLA ESTABILIZADORA (2)	K-6169	BUJ43
67-70	SOPORTE DE TRANSMISIÓN [TRANSMISIÓN THM400]	2903021	SOP02
67-82	BRAZO AUXILIAR	K-6096	BAU03
67-91	BRAZO PITMAN [STANDARD]	K-6142	BPT02
67-91	BRAZO PITMAN [HIDRÁULICO]	K-6143	BPT02
67-91	GOMA VARILLA ESTABILIZADORA (2) [1 3/16"]	K-6437	BUJ44
67-91	SOPORTE DE MOTOR (RL) [SOPORTE DE MOTOR]	2903031	SOP02
67-91	SOPORTE DE MOTOR FRONTAL (RL)	2903061	SOP03
71-82	VARILLA DIRECCIÓN	6270303	VAR07
71-91	ABRAZADERA VARILLA ESTABILIZADORA [1 5/16"]	3978931	BUJ37
71-91	BARRA HORQUILLA INFERIOR [BARRA PLANA PARA CHASIS REFORZADO]	3846349-L	BHR02
71-91	BARRA HORQUILLA INFERIOR [BARRA PLANA PARA CHASIS REFORZADO]	3846350-R	BHR02
71-91	BOMBA DIRECCIÓN [EXCEPTO P-30, CON DEPOSITO, SOLO ROTOR]	4322271	BMD03
71-91	BOMBA DIRECCIÓN [EXCEPTO P-30]	7839800	BMD03
71-91	BOMBA DIRECCIÓN [EXCEPTO P-30]	7839800-R	BMD03
71-91	CAJA DIRECCIÓN HIDRÁULICA [4 AGUJEROS, SINFIN (13/16") MARCAS (4)]	7848143-R	CDR02
71-91	COPE DIRECCIÓN	ES-500-S	TER49
71-91	FLECTOR DIRECCIÓN [EXCEPTO P-30]	7818568	FLD02

P30 (SUSPENSIÓN INDEPENDIENTE)

AÑO	DESCRIPCIÓN	SKU	#PÁG
71-91	GOMA VARILLA ESTABILIZADORA (2) [1 1/16"]	K-6169	BUJ43
71-91	HORQUILLA INFERIOR [USA BARRA REDONDA K-6147-N]	14026581-L-REF	HOR02
71-91	HORQUILLA INFERIOR [USA BARRA REDONDA K-6147-N]	14026582-R-REF	HOR03
71-91	HORQUILLA INFERIOR [USA BARRA PLANA PARA CHASIS REFORZADO]	14026591-L	HOR03
71-91	HORQUILLA INFERIOR [USA BARRA PLANA PARA CHASIS REFORZADO]	14026592-R	HOR03
71-91	HORQUILLA INFERIOR (L) SOLA	581-REF	HOR50
71-91	HORQUILLA INFERIOR (R) SOLA	582-REF	HOR50
71-91	HORQUILLA SUPERIOR	471619-L	HOR46
71-91	HORQUILLA SUPERIOR	471620-R	HOR46
71-91	RESORTE DELANTERO	6454	RES17
71-91	RESORTE DELANTERO [VANET]	6560	RES17
71-91	RÓTULA INFERIOR	K-6129	ROT17
71-91	RÓTULA SUPERIOR	K-6122	ROT17
71-91	SOPORTE DE MOTOR (RL)	2903024	SOP02
71-91	SOPORTE DE MOTOR FRONTAL (RL) [SOLO IZQUIERDO]	2903076	SOP04
71-91	SOPORTE DE TRANSMISIÓN [TRANSMISIÓN AUTOMÁTICA]	2903021	SOP02
71-91	SOPORTE DE TRANSMISIÓN [TRANSMISIÓN AUTOMÁTICA]	2903033	SOP02
71-91	SOPORTE DE TRANSMISIÓN [TRANSMISIÓN AUTOMÁTICA]	2903040	SOP03
71-91	SOPORTE DE TRANSMISIÓN [TRANSMISIÓN AUTOMÁTICA]	2903064	SOP03
71-91	SOPORTE DE TRANSMISIÓN [TRANSMISIÓN STANDARD]	2903073	SOP04
71-91	TERMINAL DIRECCIÓN	ES-409-L	TER48
71-91	TERMINAL DIRECCIÓN	ES-409-R	TER48
83-91	BRAZO AUXILIAR	K-6247	BAU03
83-91	VARILLA CENTRAL	14067697	VAR04

P30 11,000 # (SUSPENSIÓN INDEPENDIENTE)

AÑO	DESCRIPCIÓN	SKU	#PÁG
71-82	BRAZO AUXILIAR	K-6096	BAU03

CHEVROLET, GMC

P30 11,000 # (SUSPENSIÓN INDEPENDIENTE)

AÑO	DESCRIPCIÓN	SKU	#PÁG
73-96	BARRA HORQUILLA INFERIOR	3846349-L	BHR02
73-96	BARRA HORQUILLA INFERIOR	3846350-R	BHR02
73-96	BARRA HORQUILLA SUPERIOR	K-6135-N	BHR02
73-96	BRAZO PITMAN [STANDARD]	K-6142	BPT02
73-96	BRAZO PITMAN [HIDRÁULICO]	K-6143	BPT02
73-96	CAJA DIRECCIÓN HIDRÁULICA [4 AGUJEROS, SINFIN (13/16") MARCAS (4)]	7848143-R	CDR02
73-96	COPELE DIRECCIÓN	ES-500-S	TER49
73-96	HORQUILLA INFERIOR (L) SOLA	581-REF	HOR50
73-96	HORQUILLA INFERIOR (R) SOLA	582-REF	HOR50
73-96	HORQUILLA SUPERIOR (L) SOLA	619	HOR50
73-96	HORQUILLA SUPERIOR (R) SOLA	620	HOR50
73-96	RESORTE DELANTERO	6560	RES17
73-96	RÓTULA INFERIOR	K-6175	ROT17
73-96	RÓTULA SUPERIOR	K-6174	ROT17
73-96	SOPORTE DE TRANSMISIÓN [TRANSMISIÓN STANDARD]	2903015	SOP02
73-96	TERMINAL DIRECCIÓN	ES-409-L	TER48
73-96	TERMINAL DIRECCIÓN	ES-409-R	TER48
73-96	TUERCAS PARA BARRA K-6135 [SUPERIOR]	M-12303	BHR02
73-96	TUERCAS PARA BARRA K-6147 [INFERIOR]	M-12256	BHR02
83-96	BRAZO AUXILIAR	K-6247	BAU03

P30 5000 # (EJE SÓLIDO)

AÑO	DESCRIPCIÓN	SKU	#PÁG
85-99	TERMINAL DIRECCIÓN ●	ES-2062-R	TER37
85-99	TORNILLO ESTABILIZADOR	2615936	TOR24
85-99	VARILLA	DS-1065	VAR08
85-99	VARILLA [EXCEPTO DISEÑO DE CUELLO DE GANZO (USA ES-3026-L)]	DS-1074	VAR08

P30 MOTORHOME (SUSPENSIÓN INDEPENDIENTE)

AÑO	DESCRIPCIÓN	SKU	#PÁG
73-99	COPELE DIRECCIÓN	ES-500-S	TER49

P30 MOTORHOME (SUSPENSIÓN INDEPENDIENTE)

AÑO	DESCRIPCIÓN	SKU	#PÁG
73-99	SOPORTE DE TRANSMISIÓN [TRANSMISIÓN STANDARD]	2903015	SOP02
73-99	TERMINAL DIRECCIÓN	ES-409-L	TER48

P40

AÑO	DESCRIPCIÓN	SKU	#PÁG
82-90	TERMINAL DIRECCIÓN	ES-2061-L	TER37
82-90	TERMINAL DIRECCIÓN ●	ES-2062-R	TER37

PICKUP 4X4 K10, K20 (1)

AÑO	DESCRIPCIÓN	SKU	#PÁG
61-66	TERMINAL DIRECCIÓN	ES-150-L	TER36
61-66	TERMINAL DIRECCIÓN	ES-150-R	TER36
61-72	RÓTULA INFERIOR	K-8195	ROT19
61-72	RÓTULA SUPERIOR	K-8194	ROT19
71-72	TERMINAL DIRECCIÓN [AL BRAZO PITMAN]	ES-2026-R	TER36
71-72	TERMINAL DIRECCIÓN [AL BRAZO PITMAN]	ES-2027-L	TER36

PICKUP 4X4 K10, K20 (2)

AÑO	DESCRIPCIÓN	SKU	#PÁG
73-76	AMORTIGUADOR TRASERO GAS	7000052	AMM04
73-76	COPELE DIRECCIÓN	ES-362-S	TER47
73-76	RÓTULA INFERIOR	K-8195	ROT19
73-76	RÓTULA SUPERIOR	K-8194	ROT19
73-76	TERMINAL DIRECCIÓN [AL BRAZO PITMAN]	ES-2026-R	TER36
73-76	TERMINAL DIRECCIÓN [AL BRAZO PITMAN]	ES-2027-L	TER36
73-76	TERMINAL DIRECCIÓN	ES-449-L	TER49

PICKUP 4X4 K10, K20 (3)

AÑO	DESCRIPCIÓN	SKU	#PÁG
76-80	AMORTIGUADOR TRASERO GAS	7000052	AMM04
76-80	COPELE DIRECCIÓN	ES-2012-S	TER36
76-80	RÓTULA INFERIOR	K-8195	ROT19
76-80	RÓTULA SUPERIOR	K-8194	ROT19
76-80	TERMINAL DIRECCIÓN	ES-2011-R	TER36

● HASTA AGOTAR EXISTENCIAS

CHEVROLET, GMC

PICKUP 4X4 K10, K20 (3)

AÑO	DESCRIPCIÓN	SKU	#PÁG
76-80	TERMINAL DIRECCIÓN [AL BRAZO PITMAN]	ES-2026-R	TER36
76-80	TERMINAL DIRECCIÓN [AL BRAZO PITMAN]	ES-2027-L	TER36
76-80	VARILLA	DS-893	VAR12

PICKUP 4X4 K10, K20 (4)

AÑO	DESCRIPCIÓN	SKU	#PÁG
81-91	AMORTIGUADOR TRASERO GAS	7000052	AMM04
81-91	COPLÉ DIRECCIÓN [SERVICIO PESADO]	ES-2012-S	TER36
81-91	COPLÉ DIRECCIÓN	ES-362-S	TER47
81-91	RÓTULA INFERIOR	K-8195	ROT19
81-91	RÓTULA SUPERIOR	K-8194	ROT19
81-91	TERMINAL DIRECCIÓN [SERVICIO PESADO]	ES-2011-R	TER36
81-91	TERMINAL DIRECCIÓN [AL BRAZO PITMAN]	ES-2026-R	TER36
81-91	TERMINAL DIRECCIÓN [AL BRAZO PITMAN]	ES-2027-L	TER36
81-91	TERMINAL DIRECCIÓN [ES-2233-L+ES-2234-R=DS-893+ES-2011-R+ES-2012-S]	ES-2233-L	TER39
81-91	TERMINAL DIRECCIÓN [ES-2233-L+ES-2234-R=DS-893+ES-2011-R+ES-2012-S]	ES-2234-R	TER39
81-91	VARILLA [SERVICIO PESADO]	DS-893	VAR12

PICKUP K1500 4X4

AÑO	DESCRIPCIÓN	SKU	#PÁG
88-89	BUJE SUPERIOR (2) [VERIFICAR FÍSICAMENTE CUAL UTILIZA]	K-6323	BUJ44
88-91	MAZA DELANTERA [HEAVY DUTY]	2303003	MAZ02
88-91	MAZA DELANTERA 6 BIRLOS [LIGHT DUTY]	GM0029	MAZ17
88-92	BRAZO AUXILIAR	K-6390	BAU04
88-94	JUNTA LADO RUEDA [EXT 33 INT 35]	CV-259	JHM03
88-94	JUNTA LADO RUEDA [EXT 33 INT 29 ABS]	CV-415	JHM08
88-94	JUNTA LADO RUEDA [EXT 33 INT 29]	CV-419	JHM08
88-94	MACHETA	CV-259-K	MCH03
88-94	MACHETA	CV-415-K	MCH04

● HASTA AGOTAR EXISTENCIAS

PICKUP K1500 4X4

AÑO	DESCRIPCIÓN	SKU	#PÁG
88-94	RÓTULA INFERIOR	K-6291	ROT17
88-99	AMORTIGUADOR DELANTERO GAS	7000250	AMM12
88-99	AMORTIGUADOR DIRECCIÓN	7000396	AMM18
88-99	AMORTIGUADOR TRASERO GAS	7000059	AMM04
88-99	BRAZO PITMAN	K-6335	BPT03
88-99	BUJE INFERIOR (2)	K-6329-A	BUJ44
88-99	COPLÉ DIRECCIÓN	ES-500-S	TER49
88-99	EXCÉNTRICO SUPERIOR (2)	K-6302	ROT17
88-99	GOMA VARILLA ESTABILIZADORA (2)	K-5248	BUJ43
88-99	HORQUILLA SUPERIOR (L)	1503100	HOR09
88-99	HORQUILLA SUPERIOR (R)	1503099	HOR09
88-99	RÓTULA SUPERIOR	K-6292	ROT17
88-99	TERMINAL DIRECCIÓN	ES-2836-RL	TER40
88-99	TERMINAL DIRECCIÓN	ES-2838-RL	TER41
88-99	TORNILLO ESTABILIZADOR DELANTERO	2103008	TOR04
89-99	BUJE SUPERIOR (2)	K-6395	BUJ44
93-99	BRAZO AUXILIAR SIN SOPORTE [K-6447 EQ.]	26027099	BAU02
93-99	SOPORTE BRAZO AUXILIAR [K-6532 EQ.]	26027095	BAU02
95-99	JUNTA LADO RUEDA [EXT 33 INT 41]	CV-416	JHM08
95-99	MAZA DELANTERA	GM2444	MAZ18
95-99	MAZA DELANTERA CON ABS	GM0095	MAZ17
95-99	RÓTULA INFERIOR [HORQUILLA ESTAMPADA]	K-6477	ROT18
95-99	RÓTULA INFERIOR [HORQUILLA FORJADA]	K-6509	ROT18

PICKUP K2500 4X4 7200

AÑO	DESCRIPCIÓN	SKU	#PÁG
88-89	BUJE SUPERIOR (2)	K-6323	BUJ44
88-91	MAZA DELANTERA [SERVICIO PESADO]	2303003	MAZ02
88-91	MAZA DELANTERA 6 BIRLOS	GM0029	MAZ17
88-92	BRAZO AUXILIAR	K-6390	BAU04
88-94	JUNTA LADO RUEDA [EXT 33 INT 35]	CV-259	JHM03
88-94	JUNTA LADO RUEDA [EXT 33 INT 29 ABS]	CV-415	JHM08
88-94	JUNTA LADO RUEDA [EXT 33 INT 29]	CV-419	JHM08
88-94	MACHETA	CV-259-K	MCH03

CHEVROLET, GMC

PICKUP K2500 4X4 7200

AÑO	DESCRIPCIÓN	SKU	#PÁG
88-94	RÓTULA INFERIOR	K-6291	ROT17
88-99	AMORTIGUADOR DELANTERO GAS	7000250	AMM12
88-99	AMORTIGUADOR DIRECCIÓN	7000396	AMM18
88-99	AMORTIGUADOR TRASERO GAS	7000059	AMM04
88-99	BRAZO PITMAN	K-6335	BPT03
88-99	BUJE INFERIOR (2)	K-6329-A	BUJ44
88-99	COPLÉ DIRECCIÓN	ES-500-S	TER49
88-99	EXCÉNTRICO SUPERIOR (2)	K-6302	ROT17
88-99	GOMA VARILLA ESTABILIZADORA (2)	K-5248	BUJ43
88-99	RÓTULA SUPERIOR	K-6292	ROT17
88-99	TERMINAL DIRECCIÓN	ES-2836-RL	TER40
88-99	TERMINAL DIRECCIÓN	ES-2838-RL	TER41
88-99	TORNILLO ESTABILIZADOR DELANTERO	2103008	TOR04
89-99	BUJE SUPERIOR (2)	K-6395	BUJ44
93-99	BRAZO AUXILIAR SIN SOPORTE [K-6447 EQ.]	26027099	BAU02
93-99	SOPORTE BRAZO AUXILIAR [K-6532 EQ.]	26027095	BAU02
95-99	JUNTA LADO RUEDA [EXT 33 INT 41]	CV-416	JHM08
95-99	MAZA DELANTERA	GM2444	MAZ18
95-99	MAZA DELANTERA CON ABS	GM0095	MAZ17
95-99	RÓTULA INFERIOR [HORQUILLA ESTAMPADA]	K-6477	ROT18
95-99	RÓTULA INFERIOR [HORQUILLA FORJADA]	K-6509	ROT18

PICKUP K2500 4X4 8600

AÑO	DESCRIPCIÓN	SKU	#PÁG
88-88	RÓTULA SUPERIOR [K-3500 PICKUP]	K-6294	ROT17
88-89	BUJE SUPERIOR (2) [VERIFICAR FÍSICAMENTE CUAL UTILIZA]	K-6323	BUJ44
88-92	BRAZO AUXILIAR	K-6390	BAU04
88-94	JUNTA LADO RUEDA [EXT 33 INT 35]	CV-259	JHM03
88-94	MACHETA	CV-259-K	MCH03
88-94	MAZA DELANTERA	GM2444	MAZ18
88-94	RÓTULA INFERIOR	K-6291	ROT17
88-99	AMORTIGUADOR TRASERO GAS	7000059	AMM04

PICKUP K2500 4X4 8600

AÑO	DESCRIPCIÓN	SKU	#PÁG
88-99	BRAZO PITMAN	K-6335	BPT03
88-99	BUJE INFERIOR (2)	K-6329-A	BUJ44
88-99	COPLÉ DIRECCIÓN	ES-500-S	TER49
88-99	EXCÉNTRICO SUPERIOR (2)	K-6302	ROT17
88-99	GOMA VARILLA ESTABILIZADORA (2)	K-5248	BUJ43
88-99	HORQUILLA SUPERIOR (L)	1503029	HOR06
88-99	HORQUILLA SUPERIOR (R)	1503028	HOR06
88-99	RÓTULA SUPERIOR	K-6344	ROT17
88-99	TERMINAL DIRECCIÓN	ES-2836-RL	TER40
88-99	TERMINAL DIRECCIÓN	ES-2838-RL	TER41
88-99	TORNILLO ESTABILIZADOR DELANTERO	2103008	TOR04
89-99	BUJE SUPERIOR (2)	K-6395	BUJ44
93-94	BRAZO AUXILIAR SIN SOPORTE	26027099	BAU02
93-99	SOPORTE BRAZO AUXILIAR [K-6532 EQ.]	26027095	BAU02
95-99	BRAZO AUXILIAR SIN SOPORTE [K-6447 EQ.]	26027099	BAU02
95-99	JUNTA LADO RUEDA [EXT 33 INT 41]	CV-416	JHM08
95-99	MAZA DELANTERA CON ABS	GM0089	MAZ17
95-99	RÓTULA INFERIOR [HORQUILLA ESTAMPADA]	K-6477	ROT18
95-99	RÓTULA INFERIOR [HORQUILLA FORJADA]	K-6509	ROT18

PICKUP K3500 4X4

AÑO	DESCRIPCIÓN	SKU	#PÁG
88-88	RÓTULA SUPERIOR	K-6294	ROT17
88-89	BUJE SUPERIOR (2)	K-6323	BUJ44
88-92	BRAZO AUXILIAR	K-6390	BAU04
88-94	JUNTA LADO RUEDA [EXT 33 INT 35]	CV-259	JHM03
88-94	MACHETA	CV-259-K	MCH03
88-94	MAZA DELANTERA	GM2444	MAZ18
88-94	RÓTULA INFERIOR	K-6291	ROT17
88-99	AMORTIGUADOR DIRECCIÓN	7000396	AMM18
88-99	AMORTIGUADOR TRASERO GAS	7000059	AMM04
88-99	BRAZO PITMAN	K-6335	BPT03
88-99	BUJE INFERIOR (2)	K-6329-A	BUJ44
88-99	COPLÉ DIRECCIÓN	ES-500-S	TER49
88-99	EXCÉNTRICO SUPERIOR (2)	K-6302	ROT17

CHEVROLET, GMC

PICKUP K3500 4X4

AÑO	DESCRIPCIÓN	SKU	#PÁG
88-99	GOMA VARILLA ESTABILIZADORA (2)	K-5248	BUJ43
88-99	HORQUILLA SUPERIOR (L)	1503029	HOR06
88-99	HORQUILLA SUPERIOR (R)	1503028	HOR06
88-99	RÓTULA SUPERIOR	K-6344	ROT17
88-99	TERMINAL DIRECCIÓN	ES-2836-RL	TER40
88-99	TERMINAL DIRECCIÓN	ES-2838-RL	TER41
88-99	TORNILLO ESTABILIZADOR DELANTERO	2103008	TOR04
89-99	BUJE SUPERIOR (2)	K-6395	BUJ44
93-94	BRAZO AUXILIAR SIN SOPORTE	26027099	BAU02
93-99	SOPORTE BRAZO AUXILIAR [K-6532 EQ]	26027095	BAU02
95-99	BRAZO AUXILIAR SIN SOPORTE [K-6447 EQ.]	26027099	BAU02
95-99	JUNTA LADO RUEDA [EXT 33 INT 41]	CV-416	JHM08
95-99	MAZA DELANTERA CON ABS	GM0089	MAZ17
95-99	RÓTULA INFERIOR [HORQUILLA ESTAMPADA]	K-6477	ROT18
95-99	RÓTULA INFERIOR [HORQUILLA FORJADA]	K-6509	ROT18

PRIZM

AÑO	DESCRIPCIÓN	SKU	#PÁG
98-02	BALERO DELANTERO [MEDIDAS 72 X 39 X 33/36]	2225008	BA05
98-02	BASE AMORTIGUADOR DELANTERO	2525026	BAS12
98-02	BASE AMORTIGUADOR TRASERO (L)	2525027	BAS12
98-02	BASE AMORTIGUADOR TRASERO (R)	2525028	BAS12
98-02	BUJE INFERIOR	48654-12180	BUJ38
98-02	BUJE INFERIOR FLOTANTE	48655-12180	BUJ38
98-02	MAZA DELANTERA	2325010	MAZ13
98-02	MAZA TRASERA	2325007	MAZ13
98-02	RÓTULA INFERIOR	K-9756	ROT23
98-02	SOPORTE DE MOTOR FRONTAL [TRANSMISIÓN AUTOMÁTICA]	2903133	SOP06
98-02	SOPORTE DE TRANSMISIÓN [TRANSMISIÓN AUTOMÁTICA]	2903131	SOP06
98-02	SOPORTE DE TRANSMISIÓN [TRANSMISIÓN AUTOMÁTICA]	2903132	SOP06
98-02	TERMINAL EXTERIOR	ES-2382	TER40

PRIZM

AÑO	DESCRIPCIÓN	SKU	#PÁG
98-02	TERMINAL INTERIOR	EV-303	TER54
98-02	TORNILLO ESTABILIZADOR DELANTERO	2125020	TOR22
98-02	TORNILLO ESTABILIZADOR TRASERO	2125028	TOR22

S10

AÑO	DESCRIPCIÓN	SKU	#PÁG
16-17	BASE AMORTIGUADOR DELANTERO	2503038	BAS04
16-17	BUJE INFERIOR	1403094	BUJ07
16-17	BUJE SUPERIOR (2)	1403020	BUJ04
16-17	RÓTULA INFERIOR	K-9465	ROT22
16-17	RÓTULA SUPERIOR	1003004	ROT02
16-17	TERMINAL EXTERIOR	ES-2953	TER41
16-17	TERMINAL INTERIOR	1303038	TER21
16-17	TORNILLO ESTABILIZADOR DELANTERO (L)	2103029	TOR04
16-17	TORNILLO ESTABILIZADOR DELANTERO (R)	2103030	TOR05

S10, S10 BLAZER, JIMMY, SONOMA, BRAVADA

AÑO	DESCRIPCIÓN	SKU	#PÁG
82-84	SOPORTE DE MOTOR FRONTAL (L)	2903094	SOP04
82-84	SOPORTE DE MOTOR FRONTAL (R)	2903095	SOP04
82-93	AMORTIGUADOR DELANTERO GAS	7000395	AMM18
82-95	COPEL DIRECCIÓN	ES-645-S	TER49
82-95	TERMINAL DIRECCIÓN	ES-2033-RL	TER36
82-95	TERMINAL DIRECCIÓN	ES-2034-RL	TER37
82-04	AMORTIGUADOR TRASERO GAS	7000023	AMM02
82-04	BOMBA DIRECCIÓN	26042015	BMD02
82-04	BRAZO AUXILIAR	K-6187	BAU03
82-04	BUJE INFERIOR (2)	K-6282	BUJ44
82-04	BUJE SUPERIOR (2)	K-6176	BUJ43
82-04	CUBREPOLVO LADO CAJA (RL)	M-133	JHM12
82-04	GOMA VARILLA ESTABILIZADORA (2) [1 1/16"]	K-6169	BUJ43
82-04	GOMA VARILLA ESTABILIZADORA (2) [1 3/16"]	K-6437	BUJ44
82-04	HORQUILLA INFERIOR	12543949-L	HOR02
82-04	HORQUILLA INFERIOR	12543950-R	HOR02

CHEVROLET, GMC

S10, S10 BLAZER, JIMMY, SONOMA, BRAVADA

AÑO	DESCRIPCIÓN	SKU	#PÁG
82-04	HORQUILLA INFERIOR (L) SOLA	949	HOR51
82-04	HORQUILLA INFERIOR (R) SOLA	950	HOR51
82-04	HORQUILLA SUPERIOR	12543947-L	HOR02
82-04	HORQUILLA SUPERIOR	12543948-R	HOR02
82-04	HORQUILLA SUPERIOR [SOLA]	947-L	HOR51
82-04	HORQUILLA SUPERIOR [SOLA]	948-R	HOR51
82-04	REPUESTO DE SOPORTE DE MOTOR FRONTAL (RL)	2903108	SOP05
82-04	RESORTE DELANTERO	5660	RES17
82-04	RÓTULA INFERIOR	K-6145	ROT17
82-04	RÓTULA SUPERIOR	K-5208	ROT16
82-04	SOPORTE DE MOTOR FRONTAL	SM1237	SOP39
82-04	SOPORTE DE MOTOR FRONTAL (L)	2903081	SOP04
82-04	SOPORTE DE MOTOR FRONTAL (R)	2903082	SOP04
82-04	SOPORTE DE MOTOR FRONTAL (RL)	2903069	SOP04
82-04	SOPORTE DE MOTOR FRONTAL (RL) [IZQUIERDO Y DERECHO]	2903076	SOP04
82-04	SOPORTE DE MOTOR FRONTAL (RL)	2903088	SOP04
82-04	SOPORTE DE MOTOR FRONTAL (RL)	2903103	SOP05
82-04	SOPORTE DE TRANSMISIÓN [TRANSMISIÓN 4WD]	2903046	SOP03
82-04	SOPORTE DE TRANSMISIÓN [2WD]	2903064	SOP03
82-04	SOPORTE DE TRANSMISIÓN [2WD]	2903097	SOP04
82-04	SOPORTE DE TRANSMISIÓN [2WD]	2903104	SOP05
82-04	SOPORTE DE TRANSMISIÓN	SM2672	SOP40
82-04	SOPORTE DE TRANSMISIÓN AUTOMÁTICA	2903121	SOP05
82-04	SOPORTE DE TRANSMISIÓN ESTANDAR	2903120	SOP05
82-04	TORNILLO ESTABILIZADOR	K-5254	TOR25
82-04	VARILLA	DS-1047	VAR08
85-94	AMORTIGUADOR VIDRIO [VIDRIO]	16204	AMC06
94-04	AMORTIGUADOR DELANTERO GAS	7000028	AMM03
95-00	AMORTIGUADOR CAJUELA	16202	AMC06

S10, S10 BLAZER, JIMMY, SONOMA, BRAVADA

AÑO	DESCRIPCIÓN	SKU	#PÁG
95-04	GOMA VARILLA ESTABILIZADORA (2) [VARILLA 33 MM AL CHASIS]	1403057	BUJ05
96-04	COPE DIRECCIÓN	ES-500-S	TER49
96-04	TERMINAL DIRECCIÓN	ES-3379	TER45
96-04	TERMINAL DIRECCIÓN	ES-3380-L	TER45
98-04	MAZA DELANTERA	GM1627	MAZ17

S10, S10 BLAZER, JIMMY, SONOMA, BRAVADA 4X4

AÑO	DESCRIPCIÓN	SKU	#PÁG
83-83	RÓTULA INFERIOR	K-5269	ROT16
83-83	RÓTULA SUPERIOR	K-5208	ROT16
83-84	BRAZO PITMAN [STANDARD]	K-6254	BPT02
83-90	MAZA DELANTERA	GM0010	MAZ17
83-93	VARILLA CENTRAL	26031952	VAR05
83-94	GOMA VARILLA ESTABILIZADORA (2) [A LA HORQUILLA]	1403053	BUJ05
83-96	JUNTA LADO RUEDA [EXT 27 INT 34]	CV-260	JHM04
83-04	AMORTIGUADOR CAJUELA	16202	AMC06
83-04	AMORTIGUADOR DELANTERO GAS	7000024	AMM02
83-04	AMORTIGUADOR TRASERO GAS	7000023	AMM02
83-04	AMORTIGUADOR VIDRIO	16204	AMC06
83-04	BRAZO AUXILIAR	K-6251	BAU03
83-04	BUJE INFERIOR (2)	K-6109	BUJ43
83-04	BUJE SUPERIOR (2)	K-6283	BUJ44
83-04	COPE DIRECCIÓN	ES-500-S	TER49
83-04	GOMA VARILLA ESTABILIZADORA (2)	K-5248	BUJ43
83-04	HORQUILLA INFERIOR	15018807-L	HOR03
83-04	HORQUILLA INFERIOR	15018808-R	HOR03
83-04	HORQUILLA SUPERIOR (L)	1503019	HOR06
83-04	HORQUILLA SUPERIOR (R)	1503018	HOR06
83-04	MACHETA	CV-260-K	MCH03
83-04	RESORTE DELANTERO	5660	RES17
83-04	SOPORTE BARRA DE TORSIÓN	K-6443	BUJ44
83-04	SOPORTE DE MOTOR - 4WD [TORSIÓN AISLANTE-4WD]	2903100	SOP05
83-04	SOPORTE DE TRANSMISIÓN [4WD]	2903046	SOP03
83-04	TERMINAL DIRECCIÓN	ES-2072-RL	TER37

CHEVROLET, GMC

S10, S10 BLAZER, JIMMY, SONOMA, BRAVADA 4X4

AÑO	DESCRIPCIÓN	SKU	#PÁG
83-04	TERMINAL DIRECCIÓN	ES-2249-RL	TER39
84-04	RÓTULA INFERIOR	K-5289	ROT16
84-04	RÓTULA SUPERIOR	K-5290	ROT16
85-93	BRAZO PITMAN	K-6339	BPT03
90-97	MAZA DELANTERA CON ABS	GM3061	MAZ18
94-04	BRAZO PITMAN [1983-1984]	K-6255	BPT03
94-04	GOMA VARILLA ESTABILIZADORA (2) [1 3/16"]	K-6437	BUJ44
94-04	RÓTULA INFERIOR	K-6145	ROT17
94-04	SOPORTE DE TRANSMISIÓN [4 X 4]	2903045	SOP03
95-04	GOMA VARILLA ESTABILIZADORA (2) [AL CHASIS 28 MM]	1403056	BUJ05
95-04	SOPORTE DE TRANSMISIÓN [TRANSMISIÓN AUTOMÁTICA]	2903040	SOP03
95-04	TORNILLO ESTABILIZADOR DELANTERO	2103038	TOR05
95-05	TORNILLO ESTABILIZADOR	K-6600	TOR25
97-04	JUNTA LADO RUEDA [EXT 27 INT 34]	CV-417	JHM08
97-04	MAZA DELANTERA [ABS]	2303011	MAZ02

SAVANNA 1500

AÑO	DESCRIPCIÓN	SKU	#PÁG
96-02	AMORTIGUADOR TRASERO GAS	7000168	AMM08
96-02	BRAZO AUXILIAR	26059030	BAU02
96-02	BRAZO PITMAN	K-6653	BPT03
96-02	BUJE INFERIOR (2)	K-6327	BUJ44
96-02	BUJE SUPERIOR (2) [VERIFICAR FÍSICAMENTE CUAL UTILIZA]	K-6323	BUJ44
96-02	BUJE SUPERIOR (2)	K-6325	BUJ44
96-02	COPLÉ DIRECCIÓN	ES-500-S	TER49
96-02	EXCÉNTRICO SUPERIOR (2)	K-6302	ROT17
96-02	HORQUILLA INFERIOR [COMPLETA]	15684071-L	HOR43
96-02	HORQUILLA INFERIOR [COMPLETA]	15684072-R	HOR43
96-02	HORQUILLA INFERIOR (L) SOLA	071	HOR02
96-02	HORQUILLA INFERIOR (R) SOLA	072	HOR02
96-02	HORQUILLA SUPERIOR	15659677-L	HOR43
96-02	HORQUILLA SUPERIOR	15659678-R	HOR43

• HASTA AGOTAR EXISTENCIAS

SAVANNA 1500

AÑO	DESCRIPCIÓN	SKU	#PÁG
96-02	RESORTE DELANTERO	1803019	RES02
96-02	RÓTULA INFERIOR	K-6293	ROT17
96-02	RÓTULA SUPERIOR	K-6292	ROT17
96-02	SOPORTE BRAZO AUXILIAR	1603006	BAU02
96-02	SOPORTE DE TRANSMISIÓN	2903106	SOP05
96-02	TERMINAL DIRECCIÓN	ES-2836-RL	TER40
96-02	TERMINAL DIRECCIÓN	ES-2837-RL	TER40
96-02	TORNILLO ESTABILIZADOR	K-8848	TOR26
96-02	VARILLA	DS-1427	VAR10
96-14	BUJE SUPERIOR (2)	1403101	BUJ07
96-14	BUJE SUPERIOR (2)	K-6395	BUJ44
96-14	GOMA VARILLA ESTABILIZADORA (2) [1 3/16"]	K-6437	BUJ44
03-14	BOMBA DIRECCIÓN	3103004	BMD02
03-14	BUJE INFERIOR (2)	15034803	BUJ36
03-14	CREMALLERA HIDRÁULICA	2003010	CRM04
03-14	GOMA VARILLA ESTABILIZADORA (2) [1 5/16"]	K-6439	BUJ44
03-14	HORQUILLA INFERIOR (L)	1503003	HOR05
03-14	HORQUILLA INFERIOR (R)	1503002	HOR05
03-14	HORQUILLA SUPERIOR (RL)	12475485	HOR02
03-14	MAZA DELANTERA [4 X 4]	GM0291	MAZ17
03-14	MAZA DELANTERA [4 X 2]	GM7207	MAZ18
03-14	RESORTE DELANTERO	1803017	RES02
03-14	RÓTULA INFERIOR	2615047	ROT13
03-14	RÓTULA SUPERIOR	2612475	ROT12
03-14	TERMINAL EXTERIOR	1103012	TER03
03-14	TERMINAL INTERIOR	1303012	TER20
03-14	TORNILLO ESTABILIZADOR DELANTERO	2103008	TOR04

SAVANNA 2500 7300

AÑO	DESCRIPCIÓN	SKU	#PÁG
96-02	AMORTIGUADOR TRASERO GAS	7000168	AMM08
96-02	BRAZO AUXILIAR	26059030	BAU02
96-02	BRAZO PITMAN	K-6653	BPT03
96-02	BUJE INFERIOR (2)	K-6327	BUJ44
96-02	BUJE SUPERIOR (2) [VERIFICAR FÍSICAMENTE CUAL UTILIZA]	K-6323	BUJ44
96-02	COPLÉ DIRECCIÓN	ES-500-S	TER49
96-02	EXCÉNTRICO SUPERIOR (2)	K-6302	ROT17
96-02	HORQUILLA INFERIOR [COMPLETA]	15684071-L	HOR43

CHEVROLET, GMC

SAVANNA 2500 7300

AÑO	DESCRIPCIÓN	SKU	#PÁG
96-02	HORQUILLA INFERIOR [COMPLETA]	15684072-R	HOR43
96-02	HORQUILLA INFERIOR (L) SOLA	071	HOR02
96-02	HORQUILLA INFERIOR (R) SOLA	072	HOR02
96-02	HORQUILLA SUPERIOR	15659677-L	HOR43
96-02	HORQUILLA SUPERIOR	15659678-R	HOR43
96-02	RESORTE DELANTERO	1803018	RES02
96-02	RÓTULA INFERIOR	K-6293	ROT17
96-02	RÓTULA SUPERIOR	K-6292	ROT17
96-02	SOPORTE BRAZO AUXILIAR	1603006	BAU02
96-02	TERMINAL DIRECCIÓN	ES-2836-RL	TER40
96-02	TERMINAL DIRECCIÓN	ES-2837-RL	TER40
96-02	TORNILLO ESTABILIZADOR	K-8848	TOR26
96-02	VARILLA	DS-1427	VAR10
96-14	BUJE SUPERIOR (2)	1403101	BUJ07
96-14	BUJE SUPERIOR (2)	K-6395	BUJ44
96-14	GOMA VARILLA ESTABILIZADORA (2) [1 3/16"]	K-6437	BUJ44
03-14	BOMBA DIRECCIÓN	3103004	BMD02
03-14	BUJE INFERIOR (2)	15034803	BUJ36
03-14	GOMA VARILLA ESTABILIZADORA (2) [1 5/16"]	K-6439	BUJ44
03-14	HORQUILLA INFERIOR (L)	1503003	HOR05
03-14	HORQUILLA INFERIOR (R)	1503002	HOR05
03-14	HORQUILLA SUPERIOR (RL)	12475485	HOR02
03-14	MAZA DELANTERA [4 X 4 6 BIRLOS]	GM0291	MAZ17
03-14	MAZA DELANTERA	GM1146	MAZ17
03-14	MAZA DELANTERA [4 X 2 6 BIRLOS]	GM7207	MAZ18
03-14	RESORTE DELANTERO	1803017	RES02
03-14	RÓTULA INFERIOR	2615047	ROT13
03-14	RÓTULA SUPERIOR	2612475	ROT12
03-14	TERMINAL EXTERIOR	1103012	TER03
03-14	TERMINAL INTERIOR	1303012	TER20
03-14	TORNILLO ESTABILIZADOR DELANTERO	2103008	TOR04

SAVANNA 2500 7700, 8500, 8600

AÑO	DESCRIPCIÓN	SKU	#PÁG
96-02	AMORTIGUADOR TRASERO GAS	7000047	AMM03
96-02	BRAZO AUXILIAR	26059030	BAU02

SAVANNA 2500 7700, 8500, 8600

AÑO	DESCRIPCIÓN	SKU	#PÁG
96-02	BRAZO PITMAN	K-6653	BPT03
96-02	BUJE INFERIOR (2)	K-6327	BUJ44
96-02	COPE DIRECCIÓN	ES-500-S	TER49
96-02	EXCÉNTRICO SUPERIOR (2)	K-6302	ROT17
96-02	GOMA VARILLA ESTABILIZADORA (2)	K-6437	BUJ44
96-02	HORQUILLA INFERIOR [COMPLETA]	15684071-L	HOR43
96-02	HORQUILLA INFERIOR [COMPLETA]	15684072-R	HOR43
96-02	HORQUILLA INFERIOR (L) SOLA	071	HOR02
96-02	HORQUILLA INFERIOR (R) SOLA	072	HOR02
96-02	HORQUILLA SUPERIOR	15604017-L	HOR43
96-02	HORQUILLA SUPERIOR	15604018-R	HOR43
96-02	RÓTULA INFERIOR	K-6293	ROT17
96-02	RÓTULA SUPERIOR	K-6344	ROT17
96-02	SOPORTE BRAZO AUXILIAR	1603006	BAU02
96-02	TERMINAL DIRECCIÓN	ES-2836-RL	TER40
96-02	TERMINAL DIRECCIÓN	ES-2837-RL	TER40
96-02	TORNILLO ESTABILIZADOR	K-8848	TOR26
96-02	VARILLA	DS-1427	VAR10
96-19	BUJE SUPERIOR (2)	1403101	BUJ07
96-19	BUJE SUPERIOR (2)	K-6395	BUJ44
03-14	BRAZO PITMAN [TRES GUÍAS]	1703001	BPT02
03-14	BRAZO PITMAN [CUATRO GUÍAS]	K-6536	BPT03
03-14	GOMA VARILLA ESTABILIZADORA (2) [1 3/16"]	K-6437	BUJ44
03-14	GOMA VARILLA ESTABILIZADORA (2) [1 5/16"]	K-6439	BUJ44
03-14	RESORTE DELANTERO [EXCEPTO 6.6 LTS. DIESEL]	1803016	RES02
03-19	BOMBA DIRECCIÓN	3103004	BMD02
03-19	BRAZO AUXILIAR	1603003	BAU02
03-19	BUJE INFERIOR (2)	15034803	BUJ36
03-19	HORQUILLA INFERIOR (L)	1503005	HOR05
03-19	HORQUILLA INFERIOR (R)	1503004	HOR05
03-19	HORQUILLA SUPERIOR (L)	1503045	HOR07
03-19	HORQUILLA SUPERIOR (R)	1503046	HOR07
03-19	MAZA DELANTERA	GM1146	MAZ17
03-19	RÓTULA INFERIOR	1003019	ROT03
03-19	RÓTULA SUPERIOR	2612756	ROT13
03-19	SOPORTE BRAZO AUXILIAR	1603005	BAU02
03-19	SOPORTE DE MOTOR FRONTAL (RL)	2903176	SOP07

• HASTA AGOTAR EXISTENCIAS

CHEVROLET, GMC

SAVANNA 2500 7700, 8500, 8600

AÑO	DESCRIPCIÓN	SKU	#PÁG
03-19	SOPORTE DE TRANSMISIÓN	2903170	SOP07
03-19	TERMINAL EXTERIOR	1103002	TER03
03-19	TERMINAL INTERIOR	1303011	TER20
03-19	TORNILLO ESTABILIZADOR DELANTERO	2103008	TOR04
15-19	AMORTIGUADOR CAJUELA	16224	AMC07
15-19	AMORTIGUADOR TRASERO GAS	7000169	AMM09
15-19	BRAZO PITMAN	1703001	BPT02
15-19	BRAZO PITMAN	K-6536	BPT03
15-19	GOMA VARILLA ESTABILIZADORA (2)	K-6437	BUJ44
15-19	GOMA VARILLA ESTABILIZADORA (2)	K-6439	BUJ44
15-19	RESORTE DELANTERO	1803016	RES02

SAVANNA 3500

AÑO	DESCRIPCIÓN	SKU	#PÁG
96-02	AMORTIGUADOR DELANTERO GAS	7000045	AMM03
96-02	BRAZO AUXILIAR	26059030	BAU02
96-02	BRAZO PITMAN	K-6653	BPT03
96-02	BUJE INFERIOR (2)	K-6327	BUJ44
96-02	COPEL DIRECCIÓN	ES-500-S	TER49
96-02	EXCÉNTRICO SUPERIOR (2)	K-6302	ROT17
96-02	HORQUILLA INFERIOR [COMPLETA]	15684071-L	HOR43
96-02	HORQUILLA INFERIOR [COMPLETA]	15684072-R	HOR43
96-02	HORQUILLA INFERIOR (L) SOLA	071	HOR02
96-02	HORQUILLA INFERIOR (R) SOLA	072	HOR02
96-02	HORQUILLA SUPERIOR	15604017-L	HOR43
96-02	HORQUILLA SUPERIOR	15604018-R	HOR43
96-02	RÓTULA INFERIOR	K-6293	ROT17
96-02	RÓTULA SUPERIOR	K-6344	ROT17
96-02	SOPORTE BRAZO AUXILIAR	1603006	BAU02
96-02	TERMINAL DIRECCIÓN	ES-2836-RL	TER40
96-02	TERMINAL DIRECCIÓN	ES-2837-RL	TER40
96-02	TORNILLO ESTABILIZADOR	K-8848	TOR26
96-02	VARILLA	DS-1427	VAR10
96-14	GOMA VARILLA ESTABILIZADORA (2) [1 3/16"]	K-6437	BUJ44
96-19	BUJE SUPERIOR (2)	K-6395	BUJ44
03-14	BRAZO PITMAN [TRES GUÍAS]	1703001	BPT02

SAVANNA 3500

AÑO	DESCRIPCIÓN	SKU	#PÁG
03-14	BRAZO PITMAN [CUATRO GUÍAS]	K-6536	BPT03
03-14	GOMA VARILLA ESTABILIZADORA (2) [1 5/16"]	K-6439	BUJ44
03-14	RESORTE DELANTERO [EXCEPTO 6.6 LTS. DIESEL]	1803016	RES02
03-19	BOMBA DIRECCIÓN	3103004	BMD02
03-19	BRAZO AUXILIAR	1603003	BAU02
03-19	BUJE INFERIOR (2)	15034803	BUJ36
03-19	HORQUILLA INFERIOR (L)	1503005	HOR05
03-19	HORQUILLA INFERIOR (R)	1503004	HOR05
03-19	HORQUILLA SUPERIOR (L)	1503045	HOR07
03-19	HORQUILLA SUPERIOR (R)	1503046	HOR07
03-19	MAZA DELANTERA	GM1146	MAZ17
03-19	RÓTULA INFERIOR	1003019	ROT03
03-19	RÓTULA SUPERIOR	2612756	ROT13
03-19	SOPORTE BRAZO AUXILIAR	1603005	BAU02
03-19	TERMINAL EXTERIOR	1103002	TER03
03-19	TERMINAL INTERIOR	1303011	TER20
03-19	TORNILLO ESTABILIZADOR DELANTERO	2103008	TOR04
15-19	AMORTIGUADOR CAJUELA	16224	AMC07
15-19	AMORTIGUADOR TRASERO GAS	7000169	AMM09
15-19	BRAZO PITMAN	1703001	BPT02
15-19	BRAZO PITMAN	K-6536	BPT03
15-19	BUJE SUPERIOR (2)	1403101	BUJ07
15-19	GOMA VARILLA ESTABILIZADORA (2)	K-6437	BUJ44
15-19	GOMA VARILLA ESTABILIZADORA (2)	K-6439	BUJ44
15-19	RESORTE DELANTERO	1803016	RES02
15-19	SOPORTE DE MOTOR FRONTAL (RL)	2903176	SOP07
15-19	SOPORTE DE TRANSMISIÓN	2903170	SOP07

SIERRA 1500

AÑO	DESCRIPCIÓN	SKU	#PÁG
00-06	AMORTIGUADOR DELANTERO GAS	7000166	AMM08
00-06	AMORTIGUADOR TRASERO GAS	7000167	AMM08
00-06	BOMBA DIRECCIÓN	3103002	BMD02
00-06	BUJE INFERIOR (2)	K-6327	BUJ44
00-06	CREMALLERA HIDRÁULICA	157379	CRM04
00-06	CUBREPOLVO DIRECCIÓN HID. (RL)	M-117	MCH05

CHEVROLET, GMC

SIERRA 1500

AÑO	DESCRIPCIÓN	SKU	#PÁG
00-06	GOMA VARILLA ESTABILIZADORA (2) [1 3/16"]	K-6437	BUJ44
00-06	GOMA VARILLA ESTABILIZADORA (2) [1 5/16"]	K-6439	BUJ44
00-06	HORQUILLA INFERIOR	12475523-L	HOR02
00-06	HORQUILLA INFERIOR	12477634-R	HOR02
00-06	HORQUILLA SUPERIOR (RL)	12475485	HOR02
00-06	MAZA DELANTERA	GM7207	MAZ18
00-06	RESORTE DELANTERO	1803002	RES02
00-06	RÓTULA INFERIOR	2612755	ROT12
00-06	RÓTULA SUPERIOR	2612475	ROT12
00-06	SOPORTE DE MOTOR FRONTAL (RL) [VERIFICAR CON MUESTRA]	2903162	SOP07
00-06	TERMINAL DIRECCIÓN	ES-3492	TER46
00-06	TERMINAL INTERIOR	EV-370	TER54
00-06	TORNILLO ESTABILIZADOR DELANTERO	2103008	TOR04
00-13	SOPORTE DE MOTOR FRONTAL (RL)	2903177	SOP07
00-19	BUJE SUPERIOR (2)	1403101	BUJ07
00-19	BUJE SUPERIOR (2)	K-6395	BUJ44
07-07	SOPORTE DE MOTOR (RL)	2903047	SOP03
07-09	RESORTE DELANTERO [REFORZADO]	1803036	RES03
07-13	AMORTIGUADOR DELANTERO GAS [EXCEPTO SUSPENSIÓN ELECTRÓNICA]	7000265	AMM12
07-13	BASE AMORTIGUADOR DELANTERO [FORMA DE TRIÁNGULO]	2503014	BAS03
07-13	BASE AMORTIGUADOR DELANTERO [FORMA REDONDO]	2503015	BAS03
07-13	HORQUILLA INFERIOR (L)	1503035	HOR06
07-13	HORQUILLA INFERIOR (L) [ALUMINIO]	1503067	HOR08
07-13	HORQUILLA INFERIOR (R)	1503034	HOR06
07-13	HORQUILLA INFERIOR (R) [ALUMINIO]	1503066	HOR08
07-13	MAZA DELANTERA [4 X 2]	2303031	MAZ03
07-13	MAZA DELANTERA [4 X 4]	2303032	MAZ03
07-13	RESORTE DELANTERO [CABINA NORMAL]	1803035	RES03
07-13	RÓTULA INFERIOR [HQ DE ALUMINIO]	1003018	ROT03
07-13	SOPORTE DE MOTOR FRONTAL (RL)	2903181	SOP08
07-13	TERMINAL EXTERIOR	1103026	TER04
07-13	TERMINAL INTERIOR	1303021	TER21

SIERRA 1500

AÑO	DESCRIPCIÓN	SKU	#PÁG
07-19	AMORTIGUADOR TRASERO GAS [EXCEPTO POLICE PACK]	7000376	AMM17
07-19	BRAZO DIFERENCIAL (L)	1503097	HOR09
07-19	BRAZO DIFERENCIAL (R)	1503098	HOR09
07-19	BUJE BRAZO DIFERENCIAL	1403105	BUJ07
07-19	BUJE INFERIOR (2)	15034803	BUJ36
07-19	GOMA VARILLA ESTABILIZADORA (2)	1403048	BUJ05
07-19	GOMA VARILLA ESTABILIZADORA (2) [VARILLA 36 MM]	1403049	BUJ05
07-19	HORQUILLA SUPERIOR (L)	1503015	HOR05
07-19	HORQUILLA SUPERIOR (R)	1503014	HOR05
07-19	RÓTULA INFERIOR	2615047	ROT13
07-19	TORNILLO ESTABILIZADOR DELANTERO	2103038	TOR05
10-13	RESORTE DELANTERO [CAJA LARGA 4X2]	1803062	RES04
13-20	MAZA DELANTERA	2303045	MAZ04
14-19	AMORTIGUADOR DELANTERO GAS [EXCEPTO SUSPENSIÓN ELECTRÓNICA]	7000436	AMM19
14-19	BASE AMORTIGUADOR DELANTERO	2503037	BAS04
14-19	HORQUILLA INFERIOR (L) [ALUMINIO]	1503081	HOR08
14-19	HORQUILLA INFERIOR (R) [ALUMINIO]	1503080	HOR08
14-19	HORQUILLA INFERIOR (L) [LÁMINA SUSPENSIÓN OFF ROAD]	1503109	HOR09
14-19	HORQUILLA INFERIOR (R) [LÁMINA SUSPENSIÓN OFF ROAD]	1503110	HOR09
14-19	HORQUILLA SUPERIOR (L) [ALUMINIO]	1503087	HOR09
14-19	HORQUILLA SUPERIOR (R) [ALUMINIO]	1503086	HOR08
14-19	HORQUILLA SUPERIOR (L) [ROAD]	1503107	HOR09
14-19	HORQUILLA SUPERIOR (R) [ROAD]	1503108	HOR09
14-19	RESORTE DELANTERO [CAJA LARGA 4X2]	1803060	RES04
14-19	RESORTE DELANTERO [CAJA CORTA 4X2]	1803061	RES04
14-19	RESORTE DELANTERO [CAJA LARGA 4X4]	1803065	RES04
14-19	RÓTULA INFERIOR [LÁMINA SUSPENSIÓN TIPO OFF ROAD]	1003025	ROT03
14-19	RÓTULA INFERIOR [HQ. DE ALUMINIO]	1008032	ROT06

CHEVROLET, GMC

SIERRA 1500

AÑO	DESCRIPCIÓN	SKU	#PÁG
14-19	RÓTULA SUPERIOR [PARA HORQUILLA DE LÁMINA]	1003026	ROT03
14-19	TERMINAL EXTERIOR (RL)	1103038	TER04
14-19	TERMINAL INTERIOR	1303039	TER21

SIERRA 2500

AÑO	DESCRIPCIÓN	SKU	#PÁG
00-06	AMORTIGUADOR DELANTERO GAS	7000164	AMM08
00-06	BOMBA DIRECCIÓN	3103002	BMD02
00-06	BRAZO AUXILIAR	1603003	BAU02
00-06	BRAZO AUXILIAR [CON SOPORTE]	1603004	BAU02
00-06	BRAZO PITMAN	K-6536	BPT03
00-06	BUJE INFERIOR	1403002	BUJ03
00-06	BUJE INFERIOR (2)	15034803	BUJ36
00-06	BUJE SUPERIOR (2)	1403101	BUJ07
00-06	BUJE SUPERIOR (2)	K-6395	BUJ44
00-06	CAJA DIRECCIÓN HIDRÁULICA	7846963	CDR02
00-06	GOMA VARILLA ESTABILIZADORA (2) [1 3/16"]	K-6437	BUJ44
00-06	GOMA VARILLA ESTABILIZADORA (2) [1 5/16"]	K-6439	BUJ44
00-06	HORQUILLA INFERIOR	15047209-L	HOR10
00-06	HORQUILLA INFERIOR	15047210-R	HOR10
00-06	HORQUILLA SUPERIOR (RL)	12475485	HOR02
00-06	MAZA DELANTERA	GM7207	MAZ18
00-06	RÓTULA INFERIOR	2615047	ROT13
00-06	RÓTULA SUPERIOR	2612475	ROT12
00-06	SOPORTE BRAZO AUXILIAR	1603005	BAU02
00-06	SOPORTE DE MOTOR FRONTAL (RL)	2903177	SOP07
00-06	TERMINAL DIRECCIÓN	ES-3489	TER46
00-06	TERMINAL DIRECCIÓN	ES-3493	TER46
00-06	TORNILLO ESTABILIZADOR DELANTERO	2103008	TOR04

SIERRA 2500 HD

AÑO	DESCRIPCIÓN	SKU	#PÁG
01-07	MAZA DELANTERA	GM1146	MAZ17
01-10	AMORTIGUADOR DELANTERO GAS	7000164	AMM08
01-10	AMORTIGUADOR TRASERO GAS	7000402	AMM18
01-10	BRAZO AUXILIAR [CON SOPORTE]	1603001	BAU02
01-10	BRAZO AUXILIAR	1603002	BAU02
01-10	BRAZO PITMAN	1703001	BPT02

● HASTA AGOTAR EXISTENCIAS

SIERRA 2500 HD

AÑO	DESCRIPCIÓN	SKU	#PÁG
01-10	BUJE INFERIOR (2)	15034803	BUJ36
01-10	BUJE SOPORTE BARRA DE TORSIÓN	1403109	BUJ07
01-10	GOMA VARILLA ESTABILIZADORA (2) [1 5/16"]	K-6439	BUJ44
01-10	HORQUILLA INFERIOR (L)	12475475-L	HOR02
01-10	HORQUILLA INFERIOR (R)	12475476-R	HOR02
01-10	HORQUILLA SUPERIOR	15049881-RL	HOR10
01-10	RÓTULA INFERIOR	2612754	ROT12
01-10	RÓTULA SUPERIOR	2612756	ROT13
01-10	SOPORTE BRAZO AUXILIAR	1603005	BAU02
01-10	TERMINAL EXTERIOR	1103002	TER03
01-10	TERMINAL INTERIOR	1303002	TER20
01-19	TORNILLO ESTABILIZADOR DELANTERO	2103045	TOR05
07-10	GOMA VARILLA ESTABILIZADORA (2)	1403048	BUJ05
11-20	AMORTIGUADOR DELANTERO GAS	7000692	AMM30
11-20	AMORTIGUADOR TRASERO GAS	7000693	AMM30
11-20	BRAZO AUXILIAR	1603009	BAU02
11-20	BRAZO AUXILIAR COMPLETO	1603010	BAU02
11-20	BRAZO PITMAN	1703002	BPT02
11-20	BUJE INFERIOR CHICO	1403097	BUJ07
11-20	BUJE INFERIOR GRANDE	1403098	BUJ07
11-20	BUJE INFERIOR MEDIO	1403100	BUJ07
11-20	BUJE SUPERIOR	1403099	BUJ07
11-20	GOMA VARILLA ESTABILIZADORA DELANTERA (2)	1403085	BUJ06
11-20	HORQUILLA INFERIOR (L)	1503083	HOR08
11-20	HORQUILLA INFERIOR (R)	1503082	HOR08
11-20	HORQUILLA SUPERIOR	1503061	HOR07
11-20	MAZA DELANTERA	2303044	MAZ04
11-20	RÓTULA INFERIOR	1003016	ROT03
11-20	TERMINAL EXTERIOR	1103034	TER04
11-20	TERMINAL INTERIOR	1303033	TER21

SIERRA 3500

AÑO	DESCRIPCIÓN	SKU	#PÁG
01-07	MAZA DELANTERA [8 BIRLOS]	GM6753	MAZ18
01-10	AMORTIGUADOR DELANTERO GAS	7000164	AMM08
01-10	AMORTIGUADOR TRASERO GAS	7000246	AMM12
01-10	BRAZO AUXILIAR [CON SOPORTE]	1603001	BAU02

CHEVROLET, GMC

SIERRA 3500

AÑO	DESCRIPCIÓN	SKU	#PÁG
01-10	BRAZO AUXILIAR	1603002	BAU02
01-10	BRAZO PITMAN	1703001	BPT02
01-10	BUJE INFERIOR (2)	15034803	BUJ36
01-10	BUJE SOPORTE BARRA DE TORSIÓN	1403109	BUJ07
01-10	BUJE SUPERIOR (2)	1403016	BUJ04
01-10	CAJA DIRECCIÓN HIDRÁULICA [8 BIRLOS]	1906001	CDR02
01-10	GOMA VARILLA ESTABILIZADORA (2) [1 3/16"]	K-6437	BUJ44
01-10	GOMA VARILLA ESTABILIZADORA (2) [1 5/16"]	K-6439	BUJ44
01-10	HORQUILLA INFERIOR (L)	12475475-L	HOR02
01-10	HORQUILLA INFERIOR (R)	12475476-R	HOR02
01-10	HORQUILLA SUPERIOR	15049881-RL	HOR10
01-10	RÓTULA INFERIOR	2612754	ROT12
01-10	RÓTULA SUPERIOR	2612756	ROT13
01-10	SOPORTE BRAZO AUXILIAR	1603005	BAU02
01-10	TERMINAL EXTERIOR	1103002	TER03
01-10	TERMINAL INTERIOR	1303002	TER20
01-10	TORNILLO ESTABILIZADOR TRASERO [8 BIRLOS]	2103005	TOR03
01-10	TORNILLO ESTABILIZADOR TRASERO [PERNO GRUESO]	2103023	TOR04
01-20	TORNILLO ESTABILIZADOR DELANTERO	2103045	TOR05
07-10	GOMA VARILLA ESTABILIZADORA (2)	1403048	BUJ05
08-10	MAZA DELANTERA	2303052	MAZ04
11-20	AMORTIGUADOR DELANTERO GAS	7000692	AMM30
11-20	AMORTIGUADOR TRASERO GAS	7000693	AMM30
11-20	BRAZO AUXILIAR	1603009	BAU02
11-20	BRAZO AUXILIAR COMPLETO	1603010	BAU02
11-20	BRAZO PITMAN	1703002	BPT02
11-20	BUJE INFERIOR CHICO	1403097	BUJ07
11-20	BUJE INFERIOR GRANDE	1403098	BUJ07
11-20	BUJE INFERIOR MEDIO	1403100	BUJ07
11-20	BUJE SUPERIOR	1403099	BUJ07
11-20	GOMA VARILLA ESTABILIZADORA DELANTERA (2)	1403085	BUJ06
11-20	HORQUILLA INFERIOR (L)	1503083	HOR08
11-20	HORQUILLA INFERIOR (R)	1503082	HOR08
11-20	HORQUILLA SUPERIOR	1503061	HOR07
11-20	MAZA DELANTERA	2303044	MAZ04
11-20	RÓTULA INFERIOR	1003016	ROT03
11-20	SOPORTE BRAZO AUXILIAR	1603011	BAU02

SIERRA 3500

AÑO	DESCRIPCIÓN	SKU	#PÁG
11-20	TERMINAL EXTERIOR	1103034	TER04
11-20	TERMINAL INTERIOR	1303033	TER21

SILVERADO

AÑO	DESCRIPCIÓN	SKU	#PÁG
98-07	BUJE SUPERIOR (2)	K-6325	BUJ44

SILVERADO 1500

AÑO	DESCRIPCIÓN	SKU	#PÁG
00-06	AMORTIGUADOR DELANTERO GAS	7000166	AMM08
00-06	AMORTIGUADOR TRASERO GAS	7000167	AMM08
00-06	BOMBA DIRECCIÓN	3103002	BMD02
00-06	BUJE INFERIOR (2)	K-6327	BUJ44
00-06	CREMALLERA HIDRÁULICA	157379	CRM04
00-06	CUBREPOLVO DIRECCIÓN HID. (RL)	M-117	MCH05
00-06	GOMA VARILLA ESTABILIZADORA (2) [1 3/16"]	K-6437	BUJ44
00-06	GOMA VARILLA ESTABILIZADORA (2) [1 5/16"]	K-6439	BUJ44
00-06	HORQUILLA INFERIOR	12475523-L	HOR02
00-06	HORQUILLA INFERIOR	12477634-R	HOR02
00-06	HORQUILLA SUPERIOR (RL)	12475485	HOR02
00-06	MAZA DELANTERA	GM7207	MAZ18
00-06	RESORTE DELANTERO	1803002	RES02
00-06	RÓTULA INFERIOR	2612755	ROT12
00-06	RÓTULA SUPERIOR	2612475	ROT12
00-06	SOPORTE DE MOTOR (RL)	2903178	SOP08
00-06	SOPORTE DE MOTOR FRONTAL (RL) [VERIFICAR CON MUESTRA]	2903162	SOP07
00-06	SOPORTE DE MOTOR FRONTAL (RL)	2903177	SOP07
00-06	SOPORTE DE TRANSMISIÓN [VERIFICAR CON MUESTRA]	2903104	SOP05
00-06	TERMINAL DIRECCIÓN	ES-3492	TER46
00-06	TERMINAL INTERIOR	EV-370	TER54
00-06	TORNILLO ESTABILIZADOR DELANTERO	2103008	TOR04
00-13	SOPORTE DE MOTOR FRONTAL (RL) [VERIFICAR CON MUESTRA]	2903150	SOP07
00-19	BUJE SUPERIOR (2)	1403101	BUJ07
00-19	BUJE SUPERIOR (2)	K-6395	BUJ44
02-06	CAJA DIRECCIÓN HIDRÁULICA [8 BIRLOS]	1906001	CDR02

• HASTA AGOTAR EXISTENCIAS

CHEVROLET, GMC

SILVERADO 1500

AÑO	DESCRIPCIÓN	SKU	#PÁG
07-07	SOPORTE DE MOTOR (RL)	2903047	SOP03
07-09	RESORTE DELANTERO [DOBLE CABINA Y CABINA EXTENDIDA]	1803036	RES03
07-13	AMORTIGUADOR DELANTERO GAS [EXCEPTO SUSPENSIÓN ELECTRÓNICA]	7000265	AMM12
07-13	BASE AMORTIGUADOR DELANTERO [FORMA DE TRIÁNGULO]	2503014	BAS03
07-13	BASE AMORTIGUADOR DELANTERO [FORMA REDONDO]	2503015	BAS03
07-13	HORQUILLA INFERIOR (L) [ALUMINIO]	1503067	HOR08
07-13	HORQUILLA INFERIOR (R) [ALUMINIO]	1503066	HOR08
07-13	MAZA DELANTERA [4 X 2]	2303031	MAZ03
07-13	MAZA DELANTERA [4 X 4]	2303032	MAZ03
07-13	RESORTE DELANTERO [CABINA NORMAL]	1803035	RES03
07-13	RESORTE DELANTERO [4X4]	1803062	RES04
07-13	RÓTULA INFERIOR [HQ DE ALUMINIO]	1003018	ROT03
07-13	SOPORTE DE MOTOR FRONTAL (RL)	2903181	SOP08
07-13	TERMINAL EXTERIOR	1103026	TER04
07-13	TERMINAL INTERIOR	1303021	TER21
07-19	AMORTIGUADOR TRASERO GAS [EXCEPTO POLICE PACK]	7000376	AMM17
07-19	BRAZO DIFERENCIAL (L)	1503097	HOR09
07-19	BRAZO DIFERENCIAL (R)	1503098	HOR09
07-19	BUJE BRAZO DIFERENCIAL	1403105	BUJ07
07-19	BUJE INFERIOR (2)	15034803	BUJ36
07-19	GOMA VARILLA ESTABILIZADORA (2)	1403048	BUJ05
07-19	GOMA VARILLA ESTABILIZADORA (2) [VARILLA 36 MM]	1403049	BUJ05
07-19	HORQUILLA INFERIOR (L)	1503035	HOR06
07-19	HORQUILLA INFERIOR (R)	1503034	HOR06
07-19	HORQUILLA SUPERIOR (L)	1503015	HOR05
07-19	HORQUILLA SUPERIOR (R)	1503014	HOR05
07-19	RÓTULA INFERIOR	2615047	ROT13
07-19	TORNILLO ESTABILIZADOR DELANTERO	2103038	TOR05
14-19	AMORTIGUADOR DELANTERO GAS [EXCEPTO SUSPENSIÓN ELECTRÓNICA]	7000436	AMM19
14-19	BASE AMORTIGUADOR DELANTERO	2503037	BAS04

SILVERADO 1500

AÑO	DESCRIPCIÓN	SKU	#PÁG
14-19	HORQUILLA INFERIOR (L) [ALUMINIO]	1503081	HOR08
14-19	HORQUILLA INFERIOR (R) [ALUMINIO]	1503080	HOR08
14-19	HORQUILLA INFERIOR (L) [LÁMINA SUSPENSIÓN OFF ROAD]	1503109	HOR09
14-19	HORQUILLA INFERIOR (R) [LÁMINA SUSPENSIÓN OFF ROAD]	1503110	HOR09
14-19	HORQUILLA SUPERIOR (L) [ALUMINIO]	1503087	HOR08
14-19	HORQUILLA SUPERIOR (R)	1503086	HOR08
14-19	HORQUILLA SUPERIOR (L) [ROAD]	1503107	HOR09
14-19	HORQUILLA SUPERIOR (R) [ROAD]	1503108	HOR09
14-19	MAZA DELANTERA	2303045	MAZ04
14-19	RESORTE DELANTERO [CAJA LARGA 4X2, CAJA CORTA 4X4]	1803060	RES04
14-19	RESORTE DELANTERO [CAJA CORTA 4X2]	1803061	RES04
14-19	RESORTE DELANTERO [CAJA LARGA 4X4]	1803065	RES04
14-19	RÓTULA INFERIOR [DISEÑO ORIGINAL]	1003018	ROT03
14-19	RÓTULA INFERIOR [LÁMINA SUSPENSIÓN TIPO OFF ROAD]	1003025	ROT03
14-19	RÓTULA INFERIOR [HQ. DE ALUMINIO]	1008032	ROT06
14-19	RÓTULA SUPERIOR [PARA HORQUILLA DE LÁMINA]	1003026	ROT03
14-19	TERMINAL EXTERIOR (RL)	1103038	TER04
14-19	TERMINAL INTERIOR	1303039	TER21
14-20	TORNILLO ESTABILIZADOR TRASERO [PERNO GRUESO]	2103023	TOR04

SILVERADO 1500 4X4

AÑO	DESCRIPCIÓN	SKU	#PÁG
00-06	AMORTIGUADOR DELANTERO GAS	7000164	AMM08
00-06	AMORTIGUADOR TRASERO GAS	7000402	AMM18
00-06	BRAZO AUXILIAR	1603003	BAU02
00-06	BRAZO AUXILIAR [CON SOPORTE]	1603004	BAU02
00-06	BRAZO PITMAN	K-6536	BPT03
00-06	BUJE INFERIOR	1403002	BUJ03

CHEVROLET, GMC

SILVERADO 1500 4X4

AÑO	DESCRIPCIÓN	SKU	#PÁG
00-06	BUJE INFERIOR (2)	15034803	BUJ36
00-06	BUJE SUPERIOR (2)	1403101	BUJ07
00-06	BUJE SUPERIOR (2)	K-6395	BUJ44
00-06	HORQUILLA INFERIOR	15047209-L	HOR10
00-06	HORQUILLA INFERIOR	15047210-R	HOR10
00-06	HORQUILLA SUPERIOR (RL)	12475485	HOR02
00-06	JUNTA LADO RUEDA [EXT 33 INT 41]	CV-416	JHM08
00-06	MAZA DELANTERA	GM0291	MAZ17
00-06	RÓTULA INFERIOR	2612754	ROT12
00-06	SOPORTE BRAZO AUXILIAR	1603005	BAU02
00-06	TERMINAL DIRECCIÓN	ES-3493	TER46
00-06	TERMINAL INTERIOR	1303002	TER20
00-06	TORNILLO ESTABILIZADOR DELANTERO	2103008	TOR04

SILVERADO 2500

AÑO	DESCRIPCIÓN	SKU	#PÁG
98-07	SOPORTE DE MOTOR (RL)	2903178	SOP08
98-07	SOPORTE DE MOTOR FRONTAL (RL)	2903177	SOP07
98-13	CAJA DIRECCIÓN HIDRÁULICA [8 BIRLOS]	1906001	CDR02
00-06	AMORTIGUADOR DELANTERO GAS	7000164	AMM08
00-06	BOMBA DIRECCIÓN	3103002	BMD02
00-06	BRAZO AUXILIAR	1603003	BAU02
00-06	BRAZO AUXILIAR [CON SOPORTE]	1603004	BAU02
00-06	BRAZO PITMAN	K-6536	BPT03
00-06	BUJE INFERIOR	1403002	BUJ03
00-06	CAJA DIRECCIÓN HIDRÁULICA	7846963	CDR02
00-06	GOMA VARILLA ESTABILIZADORA (2) [1 3/16"]	K-6437	BUJ44
00-06	GOMA VARILLA ESTABILIZADORA (2) [1 5/16"]	K-6439	BUJ44
00-06	HORQUILLA INFERIOR	15047209-L	HOR10
00-06	HORQUILLA INFERIOR	15047210-R	HOR10
00-06	HORQUILLA SUPERIOR (RL)	12475485	HOR02
00-06	MAZA DELANTERA	GM7207	MAZ18
00-06	RÓTULA SUPERIOR	2612475	ROT12
00-06	SOPORTE BRAZO AUXILIAR	1603005	BAU02
00-06	TERMINAL DIRECCIÓN	ES-3489	TER46
00-06	TERMINAL DIRECCIÓN	ES-3493	TER46

SILVERADO 2500

AÑO	DESCRIPCIÓN	SKU	#PÁG
00-06	TORNILLO ESTABILIZADOR DELANTERO	2103008	TOR04
00-13	AMORTIGUADOR TRASERO GAS	7000402	AMM18
00-13	BUJE INFERIOR (2)	15034803	BUJ36
00-13	BUJE SUPERIOR (2)	1403101	BUJ07
00-13	BUJE SUPERIOR (2)	K-6395	BUJ44
00-13	RÓTULA INFERIOR	2615047	ROT13
01-10	BUJE SOPORTE BARRA DE TORSIÓN	1403109	BUJ07
07-09	RESORTE DELANTERO [DOBLE CABINA Y CABINA EXTENDIDA]	1803036	RES03
07-13	AMORTIGUADOR DELANTERO GAS	7000265	AMM12
07-13	AMORTIGUADOR TRASERO GAS [EXCEPTO POLICE PACK]	7000376	AMM17
07-13	BASE AMORTIGUADOR DELANTERO [FORMA DE TRIÁNGULO]	2503014	BAS03
07-13	BASE AMORTIGUADOR DELANTERO [FORMA REDONDO]	2503015	BAS03
07-13	GOMA VARILLA ESTABILIZADORA (2)	1403048	BUJ05
07-13	GOMA VARILLA ESTABILIZADORA (2) [VARILLA 36 MM]	1403049	BUJ05
07-13	HORQUILLA INFERIOR (L)	1503035	HOR06
07-13	HORQUILLA INFERIOR (L)	1503067	HOR08
07-13	HORQUILLA INFERIOR (R)	1503034	HOR06
07-13	HORQUILLA INFERIOR (R)	1503066	HOR08
07-13	HORQUILLA SUPERIOR (L)	1503015	HOR05
07-13	HORQUILLA SUPERIOR (R)	1503014	HOR05
07-13	MAZA DELANTERA [4 X 2]	2303031	MAZ03
07-13	MAZA DELANTERA [4 X 4]	2303032	MAZ03
07-13	RESORTE DELANTERO [CABINA NORMAL]	1803035	RES03
07-13	RÓTULA INFERIOR [DISEÑO ORIGINAL]	1003018	ROT03
07-13	SOPORTE DE MOTOR FRONTAL (RL)	2903181	SOP08
07-13	TERMINAL EXTERIOR	1103026	TER04
07-13	TERMINAL INTERIOR	1303021	TER21
07-13	TORNILLO ESTABILIZADOR DELANTERO	2103038	TOR05

CHEVROLET, GMC

SILVERADO 2500 4X4

AÑO	DESCRIPCIÓN	SKU	#PÁG
00-06	AMORTIGUADOR DELANTERO GAS	7000164	AMM08
00-06	BRAZO AUXILIAR [CON SOPORTE]	1603001	BAU02
00-06	BRAZO AUXILIAR	1603002	BAU02
00-06	BRAZO PITMAN	1703001	BPT02
00-06	BUJE INFERIOR (2)	15034803	BUJ36
00-06	BUJE SOPORTE BARRA DE TORSIÓN	1403109	BUJ07
00-06	BUJE SUPERIOR (2)	1403016	BUJ04
00-06	HORQUILLA INFERIOR (L)	12475475-L	HOR02
00-06	HORQUILLA INFERIOR (R)	12475476-R	HOR02
00-06	HORQUILLA SUPERIOR	15049881-RL	HOR10
00-06	JUNTA LADO RUEDA [EXT 33 INT 41]	CV-416	JHM08
00-06	MAZA DELANTERA	2303028	MAZ03
00-06	RÓTULA INFERIOR	2612754	ROT12
00-06	RÓTULA SUPERIOR	2612756	ROT13
00-06	SOPORTE BRAZO AUXILIAR	1603005	BAU02
00-06	TERMINAL EXTERIOR	1103002	TER03
00-06	TERMINAL INTERIOR	1303002	TER20
00-06	TORNILLO ESTABILIZADOR DELANTERO	2103008	TOR04

SILVERADO 2500 HD

AÑO	DESCRIPCIÓN	SKU	#PÁG
01-07	MAZA DELANTERA	GM1146	MAZ17
01-07	SOPORTE DE MOTOR (RL)	2903178	SOP08
01-10	AMORTIGUADOR DELANTERO GAS	7000164	AMM08
01-10	AMORTIGUADOR DIRECCIÓN	7000406	AMM18
01-10	AMORTIGUADOR TRASERO GAS	7000402	AMM18
01-10	BRAZO AUXILIAR [CON SOPORTE]	1603001	BAU02
01-10	BRAZO AUXILIAR	1603002	BAU02
01-10	BRAZO PITMAN	1703001	BPT02
01-10	BUJE INFERIOR (2)	15034803	BUJ36
01-10	BUJE SUPERIOR (2)	1403016	BUJ04
01-10	GOMA VARILLA ESTABILIZADORA (2) [1 3/16"]	K-6437	BUJ44
01-10	GOMA VARILLA ESTABILIZADORA (2) [1 5/16"]	K-6439	BUJ44
01-10	HORQUILLA INFERIOR (L)	12475475-L	HOR02
01-10	HORQUILLA INFERIOR (R)	12475476-R	HOR02

SILVERADO 2500 HD

AÑO	DESCRIPCIÓN	SKU	#PÁG
01-10	HORQUILLA SUPERIOR	15049881-RL	HOR10
01-10	RÓTULA INFERIOR	2612754	ROT12
01-10	RÓTULA SUPERIOR	2612756	ROT13
01-10	SOPORTE BRAZO AUXILIAR	1603005	BAU02
01-10	SOPORTE DE MOTOR FRONTAL (RL) [VERIFICAR CON MUESTRA]	2903150	SOP07
01-10	SOPORTE DE MOTOR FRONTAL (RL) [VERIFICAR CON MUESTRA]	2903162	SOP07
01-10	SOPORTE DE MOTOR FRONTAL (RL)	2903177	SOP07
01-10	SOPORTE DE TRANSMISIÓN [VERIFICAR CON MUESTRA]	2903104	SOP05
01-10	SOPORTE DE TRANSMISIÓN [VERIFICAR CON MUESTRA]	2903106	SOP05
01-10	TERMINAL EXTERIOR	1103002	TER03
01-10	TERMINAL INTERIOR	1303002	TER20
01-18	TORNILLO ESTABILIZADOR DELANTERO	2103045	TOR05
07-10	GOMA VARILLA ESTABILIZADORA (2)	1403048	BUJ05
08-10	MAZA DELANTERA	2303051	MAZ04
08-10	SOPORTE DE MOTOR FRONTAL (RL)	2903181	SOP08
11-18	AMORTIGUADOR DELANTERO GAS	7000692	AMM30
11-18	AMORTIGUADOR TRASERO GAS	7000693	AMM30
11-18	BRAZO AUXILIAR	1603009	BAU02
11-18	BRAZO AUXILIAR COMPLETO	1603010	BAU02
11-18	BRAZO PITMAN	1703002	BPT02
11-18	BUJE INFERIOR CHICO	1403097	BUJ07
11-18	BUJE INFERIOR GRANDE	1403098	BUJ07
11-18	BUJE INFERIOR MEDIO	1403100	BUJ07
11-18	BUJE SUPERIOR	1403099	BUJ07
11-18	GOMA VARILLA ESTABILIZADORA DELANTERA (2)	1403085	BUJ06
11-18	HORQUILLA INFERIOR (L)	1503083	HOR08
11-18	HORQUILLA INFERIOR (R)	1503082	HOR08
11-18	HORQUILLA SUPERIOR	1503061	HOR07
11-18	MAZA DELANTERA	2303044	MAZ04
11-18	RÓTULA INFERIOR	1003016	ROT03
11-18	SOPORTE BRAZO AUXILIAR	1603011	BAU02
11-18	TERMINAL EXTERIOR	1103034	TER04
11-18	TERMINAL INTERIOR	1303033	TER21

CHEVROLET, GMC

SILVERADO 3500

AÑO	DESCRIPCIÓN	SKU	#PÁG
00-06	SOPORTE DE MOTOR FRONTAL (RL) [VERIFICAR CON MUESTRA]	2903150	SOP07
01-07	MAZA DELANTERA [8 BIRLOS]	GM6753	MAZ18
01-10	AMORTIGUADOR DELANTERO GAS	7000164	AMM08
01-10	AMORTIGUADOR TRASERO GAS	7000246	AMM12
01-10	BRAZO AUXILIAR [CON SOPORTE]	1603001	BAU02
01-10	BRAZO AUXILIAR	1603002	BAU02
01-10	BRAZO PITMAN	1703001	BPT02
01-10	BUJE INFERIOR (2)	15034803	BUJ36
01-10	BUJE SOPORTE BARRA DE TORSIÓN	1403109	BUJ07
01-10	BUJE SUPERIOR (2)	1403016	BUJ04
01-10	CAJA DIRECCIÓN HIDRÁULICA	1906001	CDR02
01-10	GOMA VARILLA ESTABILIZADORA (2) [1 3/16"]	K-6437	BUJ44
01-10	GOMA VARILLA ESTABILIZADORA (2) [1 5/16"]	K-6439	BUJ44
01-10	HORQUILLA INFERIOR (L)	12475475-L	HOR02
01-10	HORQUILLA INFERIOR (R)	12475476-R	HOR02
01-10	HORQUILLA SUPERIOR	15049881-RL	HOR10
01-10	RÓTULA INFERIOR	2612754	ROT12
01-10	RÓTULA SUPERIOR	2612756	ROT13
01-10	SOPORTE BRAZO AUXILIAR	1603005	BAU02
01-10	TERMINAL EXTERIOR	1103002	TER03
01-10	TERMINAL INTERIOR	1303002	TER20
01-10	TORNILLO ESTABILIZADOR TRASERO [8 BIRLOS]	2103005	TOR03
01-10	TORNILLO ESTABILIZADOR TRASERO [PERNO GRUESO]	2103023	TOR04
01-20	TORNILLO ESTABILIZADOR DELANTERO	2103045	TOR05
07-10	GOMA VARILLA ESTABILIZADORA (2)	1403048	BUJ05
08-10	MAZA DELANTERA	2303052	MAZ04
11-20	AMORTIGUADOR DELANTERO GAS	7000692	AMM30
11-20	AMORTIGUADOR TRASERO GAS	7000693	AMM30
11-20	BRAZO AUXILIAR	1603009	BAU02
11-20	BRAZO AUXILIAR COMPLETO	1603010	BAU02
11-20	BRAZO PITMAN	1703002	BPT02
11-20	BUJE INFERIOR CHICO	1403097	BUJ07
11-20	BUJE INFERIOR GRANDE	1403098	BUJ07

SILVERADO 3500

AÑO	DESCRIPCIÓN	SKU	#PÁG
11-20	BUJE INFERIOR MEDIO	1403100	BUJ07
11-20	BUJE SUPERIOR	1403099	BUJ07
11-20	GOMA VARILLA ESTABILIZADORA DELANTERA (2)	1403085	BUJ06
11-20	HORQUILLA INFERIOR (L)	1503083	HOR08
11-20	HORQUILLA INFERIOR (R)	1503082	HOR08
11-20	HORQUILLA SUPERIOR	1503061	HOR07
11-20	MAZA DELANTERA	2303044	MAZ04
11-20	RÓTULA INFERIOR	1003016	ROT03
11-20	SOPORTE BRAZO AUXILIAR	1603011	BAU02
11-20	TERMINAL EXTERIOR	1103034	TER04
11-20	TERMINAL INTERIOR	1303033	TER21

SILVERADO 3500 4X4

AÑO	DESCRIPCIÓN	SKU	#PÁG
00-06	AMORTIGUADOR DELANTERO GAS	7000164	AMM08
00-06	AMORTIGUADOR TRASERO GAS	7000246	AMM12
00-06	BRAZO AUXILIAR [CON SOPORTE]	1603001	BAU02
00-06	BRAZO AUXILIAR	1603002	BAU02
00-06	BRAZO PITMAN	1703001	BPT02
00-06	BUJE INFERIOR (2)	15034803	BUJ36
00-06	BUJE SOPORTE BARRA DE TORSIÓN	1403109	BUJ07
00-06	BUJE SUPERIOR (2)	1403016	BUJ04
00-06	HORQUILLA INFERIOR (L)	12475475-L	HOR02
00-06	HORQUILLA INFERIOR (R)	12475476-R	HOR02
00-06	HORQUILLA SUPERIOR	15049881-RL	HOR10
00-06	JUNTA LADO RUEDA [EXT 33 INT 41]	CV-416	JHM08
00-06	MAZA DELANTERA	2303028	MAZ03
00-06	RÓTULA INFERIOR	2612754	ROT12
00-06	RÓTULA SUPERIOR	2612756	ROT13
00-06	SOPORTE BRAZO AUXILIAR	1603005	BAU02
00-06	TERMINAL EXTERIOR	1103002	TER03
00-06	TERMINAL INTERIOR	1303002	TER20
00-06	TORNILLO ESTABILIZADOR DELANTERO	2103008	TOR04

CHEVROLET, GMC

SILVERADO PICKUP 1500 H.D. 4X4

AÑO	DESCRIPCIÓN	SKU	#PÁG
00-06	AMORTIGUADOR DELANTERO GAS	7000164	AMM08
00-06	AMORTIGUADOR TRASERO GAS	7000402	AMM18
00-06	BRAZO AUXILIAR [CON SOPORTE]	1603001	BAU02
00-06	BRAZO AUXILIAR	1603002	BAU02
00-06	BRAZO PITMAN	1703001	BPT02
00-06	BUJE INFERIOR (2)	15034803	BUJ36
00-06	BUJE SOPORTE BARRA DE TORSIÓN	1403109	BUJ07
00-06	BUJE SUPERIOR (2)	1403016	BUJ04
00-06	HORQUILLA INFERIOR (L)	12475475-L	HOR02
00-06	HORQUILLA INFERIOR (R)	12475476-R	HOR02
00-06	HORQUILLA SUPERIOR	15049881-RL	HOR10
00-06	JUNTA LADO RUEDA [EXT 33 INT 41]	CV-416	JHM08
00-06	MAZA DELANTERA	2303028	MAZ03
00-06	RÓTULA INFERIOR	2612754	ROT12
00-06	RÓTULA SUPERIOR	2612756	ROT13
00-06	SOPORTE BRAZO AUXILIAR	1603005	BAU02
00-06	SOPORTE DE MOTOR (RL)	2903178	SOP08
00-06	SOPORTE DE TRANSMISIÓN	2903046	SOP03
00-06	TERMINAL EXTERIOR	1103002	TER03
00-06	TERMINAL INTERIOR	1303002	TER20
00-06	TORNILLO ESTABILIZADOR DELANTERO	2103008	TOR04

SILVERADO PICKUP 1500 HD 4X2

AÑO	DESCRIPCIÓN	SKU	#PÁG
01-07	MAZA DELANTERA	GM1146	MAZ17
01-10	AMORTIGUADOR DELANTERO GAS	7000164	AMM08
01-10	AMORTIGUADOR TRASERO GAS	7000402	AMM18
01-10	BRAZO AUXILIAR [CON SOPORTE]	1603001	BAU02
01-10	BRAZO AUXILIAR	1603002	BAU02
01-10	BRAZO PITMAN	1703001	BPT02
01-10	BUJE INFERIOR (2)	15034803	BUJ36
01-10	BUJE SOPORTE BARRA DE TORSIÓN	1403109	BUJ07
01-10	BUJE SUPERIOR (2)	1403016	BUJ04
01-10	GOMA VARILLA ESTABILIZADORA (2)	1403048	BUJ05
01-10	GOMA VARILLA ESTABILIZADORA (2) [1 3/16"]	K-6437	BUJ44

SILVERADO PICKUP 1500 HD 4X2

AÑO	DESCRIPCIÓN	SKU	#PÁG
01-10	GOMA VARILLA ESTABILIZADORA (2) [1 5/16"]	K-6439	BUJ44
01-10	HORQUILLA INFERIOR (L)	12475475-L	HOR02
01-10	HORQUILLA INFERIOR (R)	12475476-R	HOR02
01-10	HORQUILLA SUPERIOR	15049881-RL	HOR10
01-10	RÓTULA INFERIOR	2612754	ROT12
01-10	RÓTULA SUPERIOR	2612756	ROT13
01-10	SOPORTE BRAZO AUXILIAR	1603005	BAU02
01-10	TERMINAL EXTERIOR	1103002	TER03
01-10	TERMINAL INTERIOR	1303002	TER20
01-10	TORNILLO ESTABILIZADOR DELANTERO	2103045	TOR05

SILVERADO PICKUP 2500 H.D. 4X4

AÑO	DESCRIPCIÓN	SKU	#PÁG
00-06	AMORTIGUADOR DIRECCIÓN	7000406	AMM18
00-06	BRAZO AUXILIAR [CON SOPORTE]	1603001	BAU02
00-06	BRAZO AUXILIAR	1603002	BAU02
00-06	BRAZO PITMAN	1703001	BPT02
00-06	BUJE INFERIOR (2)	15034803	BUJ36
00-06	BUJE SOPORTE BARRA DE TORSIÓN	1403109	BUJ07
00-06	BUJE SUPERIOR (2)	1403016	BUJ04
00-06	HORQUILLA INFERIOR (L)	12475475-L	HOR02
00-06	HORQUILLA INFERIOR (R)	12475476-R	HOR02
00-06	HORQUILLA SUPERIOR	15049881-RL	HOR10
00-06	JUNTA LADO RUEDA [EXT 33 INT 41]	CV-416	JHM08
00-06	MAZA DELANTERA	2303028	MAZ03
00-06	RÓTULA INFERIOR	2612754	ROT12
00-06	RÓTULA SUPERIOR	2612756	ROT13
00-06	SOPORTE BRAZO AUXILIAR	1603005	BAU02
00-06	SOPORTE DE TRANSMISIÓN	2903046	SOP03
00-06	TERMINAL EXTERIOR	1103002	TER03
00-06	TERMINAL INTERIOR	1303002	TER20
00-06	TORNILLO ESTABILIZADOR DELANTERO	2103008	TOR04

SILVERADO PICKUP 3500 4X4

AÑO	DESCRIPCIÓN	SKU	#PÁG
00-02	BUJE SOPORTE BARRA DE TORSIÓN	1403109	BUJ07

● HASTA AGOTAR EXISTENCIAS

CHEVROLET, GMC

SILVERADO PICKUP 3500 4X4

AÑO	DESCRIPCIÓN	SKU	#PÁG
00-06	BRAZO AUXILIAR [CON SOPORTE]	1603001	BAU02
00-06	BRAZO AUXILIAR	1603002	BAU02
00-06	BRAZO PITMAN	1703001	BPT02
00-06	BUJE INFERIOR (2)	15034803	BUJ36
00-06	BUJE SUPERIOR (2)	1403016	BUJ04
00-06	HORQUILLA INFERIOR (L)	12475475-L	HOR02
00-06	HORQUILLA INFERIOR (R)	12475476-R	HOR02
00-06	HORQUILLA SUPERIOR	15049881-RL	HOR10
00-06	JUNTA LADO RUEDA [EXT 33 INT 41]	CV-416	JHM08
00-06	MAZA DELANTERA	2303028	MAZ03
00-06	RÓTULA INFERIOR	2612754	ROT12
00-06	RÓTULA SUPERIOR	2612756	ROT13
00-06	SOPORTE BRAZO AUXILIAR	1603005	BAU02
00-06	TERMINAL EXTERIOR	1103002	TER03
00-06	TERMINAL INTERIOR	1303002	TER20
00-06	TORNILLO ESTABILIZADOR DELANTERO	2103008	TOR04
04-06	BUJE SOPORTE BARRA DE TORSIÓN	1403109	BUJ07

SONIC

AÑO	DESCRIPCIÓN	SKU	#PÁG
12-18	AMORTIGUADOR DELANTERO GAS (L) [EXCEPTO RS]	7000513	AMM22
12-18	AMORTIGUADOR DELANTERO GAS (R) [EXCEPTO RS]	7000514	AMM22
12-18	AMORTIGUADOR TRASERO GAS	7000430	AMM19
12-18	BALERO DOBLE DELANTERO [MEDIDAS 78 X 40 X 40 ABS]	2203004	BA02
12-18	BASE AMORTIGUADOR DELANTERO	2503028	BAS03
12-18	BUJE INFERIOR CHICO	1403082	BUJ06
12-18	BUJE INFERIOR GRANDE	1403081	BUJ06
12-18	HORQUILLA INFERIOR (L)	1503059	HOR07
12-18	HORQUILLA INFERIOR (R)	1503060	HOR07
12-18	"JUNTA LADO RUEDA [1.6 LTS. TRANSMISIÓN STANDAR EXT. 25 INT. 31]"	CV-537	JHM11
12-18	MAZA DELANTERA	2303041	MAZ03
12-18	MAZA DELANTERA [4 BIRLOS]	2303047	MAZ04
12-18	MAZA TRASERA	2303043	MAZ04
12-18	MAZA TRASERA	2303046	MAZ04

SONIC

AÑO	DESCRIPCIÓN	SKU	#PÁG
12-18	REBOTE Y CUBREPOLVO DELANTERO (2)	2503029	BAS04
12-18	REBOTE Y CUBREPOLVO TRASERO (2)	2503030	BAS04
12-18	RESORTE DELANTERO	1803058	RES04
12-18	RESORTE TRASERO	1803059	RES04
12-18	RÓTULA INFERIOR	1003015	ROT02
12-18	SOPORTE DE MOTOR FRONTAL (R) [1.6 LTS.]	2903211	SOP09
12-18	TERMINAL EXTERIOR [HIDRÁULICA]	1103033	TER04
12-18	TERMINAL INTERIOR	1303032	TER21
12-18	TERMINAL INTERIOR [DIRECCIÓN ELECTRICA]	1303036	TER21
12-18	TORNILLO ESTABILIZADOR DELANTERO	2103046	TOR05

SONORA

AÑO	DESCRIPCIÓN	SKU	#PÁG
99-02	JUNTA LADO RUEDA [EXT 33 INT 41]	CV-416	JHM08
99-06	HORQUILLA SUPERIOR (RL)	12475485	HOR02
00-02	MAZA DELANTERA	GM0291	MAZ17

SPARK

AÑO	DESCRIPCIÓN	SKU	#PÁG
10-16	SOPORTE DE TRANSMISIÓN [CLASSIC]	2903223	SOP09
11-11	BALERO BASE AMORTIGUADOR DELANTERO	1J0-412-249	BA02
11-11	BASE AMORTIGUADOR DELANTERO	2503025	BAS03
11-15	AMORTIGUADOR DELANTERO GAS (L)	7000387	AMM18
11-15	AMORTIGUADOR DELANTERO GAS (R)	7000388	AMM18
11-15	AMORTIGUADOR TRASERO GAS	7000389	AMM18
11-15	BALERO DOBLE	532066-S	BA05
11-15	BALERO DOBLE [MEDIDAS 72 X 39 X 37 ABS]	801663-S	BA06
11-15	BALERO DOBLE TRASERO [MEDIDAS 52 X 25 X 37]	2216003	BA03
11-15	BUJE INFERIOR CHICO	1403075	BUJ06
11-15	BUJE INFERIOR GRANDE	1403076	BUJ06
11-15	CUBREPOLVO LADO CAJA (RL)	CV-554-K	MCH04
11-15	CUBREPOLVO LADO RUEDA (RL)	CV-555-K	MCH04
11-15	HORQUILLA INFERIOR (L)	1503051	HOR07

• HASTA AGOTAR EXISTENCIAS

CHEVROLET, GMC

SPARK

AÑO	DESCRIPCIÓN	SKU	#PÁG
11-15	HORQUILLA INFERIOR (R)	1503052	HOR07
11-15	JUNTA LADO RUEDA [EXT 22 INT 20]	CV-534	JHM11
11-15	MAZA DELANTERA	2303035	MAZ03
11-15	MAZA TRASERA	2303033	MAZ03
11-15	MAZA TRASERA	2303034	MAZ03
11-15	MAZA TRASERA CON ARBOL	2303053	MAZ04
11-15	REPUESTO DE SOPORTE DE MOTOR TRASERO	2903205	SOP08
11-15	RESORTE DELANTERO	1803056	RES04
11-15	RESORTE TRASERO	1803057	RES04
11-15	RÓTULA INFERIOR	1003012	ROT02
11-15	TERMINAL EXTERIOR	1103031	TER04
11-15	TERMINAL INTERIOR	1303027	TER21
11-15	TORNILLO ESTABILIZADOR DELANTERO	2103040	TOR05
12-15	BASE AMORTIGUADOR DELANTERO	2503028	BAS03

SPARK II

AÑO	DESCRIPCIÓN	SKU	#PÁG
16-20	AMORTIGUADOR DELANTERO GAS (L)	7000760	AMM33
16-20	AMORTIGUADOR DELANTERO GAS (R)	7000761	AMM33
16-20	AMORTIGUADOR TRASERO GAS	7000762	AMM33
16-20	BASE AMORTIGUADOR DELANTERO	2503028	BAS03
16-20	BUJE INFERIOR CHICO	1403116	BUJ08
16-20	BUJE INFERIOR GRANDE	1403117	BUJ08
16-20	CUBREPOLVO LADO CAJA (RL)	CV-554-K	MCH04
16-20	CUBREPOLVO LADO RUEDA (RL)	CV-555-K	MCH04
16-20	HORQUILLA INFERIOR (L)	1503111	HOR09
16-20	HORQUILLA INFERIOR (R)	1503112	HOR09
16-20	REPUESTO DE SOPORTE DE MOTOR TRASERO	2903205	SOP08
16-20	RÓTULA INFERIOR	1003022	ROT03
16-20	TERMINAL EXTERIOR (L)	1103043	TER04
16-20	TERMINAL EXTERIOR (R)	1103044	TER04
16-20	TERMINAL INTERIOR	1303044	TER21
16-20	TORNILLO ESTABILIZADOR DELANTERO	2103059	TOR06

SPECTRUM

AÑO	DESCRIPCIÓN	SKU	#PÁG
85-88	RÓTULA INFERIOR	K-9389	ROT22
85-88	TERMINAL DIRECCIÓN	ES-2926-RL	TER41
85-88	TERMINAL INTERIOR [STANDARD]	EV-202	TER52
85-88	TERMINAL INTERIOR [HIDRÁULICA]	EV-203	TER52

SPRINT

AÑO	DESCRIPCIÓN	SKU	#PÁG
85-88	SOPORTE DE MOTOR FRONTAL - TRANSMISIÓN AUTOMÁTICA	2903075	SOP04
85-88	TERMINAL INTERIOR	EV-268	TER53
85-91	TERMINAL EXTERIOR	ES-3043-RL	TER42
89-91	TERMINAL INTERIOR	EV-269	TER53

SUBURBAN

AÑO	DESCRIPCIÓN	SKU	#PÁG
94-20	TORNILLO ESTABILIZADOR	K-6600	TOR25
14-20	TORNILLO ESTABILIZADOR TRASERO	2103044	TOR05

SUBURBAN 1500

AÑO	DESCRIPCIÓN	SKU	#PÁG
88-92	BRAZO AUXILIAR [SOLO ÚSESE PARA ½ TONELADA]	K-6331	BAU04
88-92	BRAZO AUXILIAR [REFORZADO]	K-6390	BAU04
88-92	BRAZO PITMAN [STANDARD]	K-6350	BPT03
92-93	SOPORTE DE TRANSMISIÓN [5.7 LTS 2WD. 7.4 LTS 2WD]	2903090	SOP04
92-99	AMORTIGUADOR DELANTERO GAS	7000058	AMM04
92-99	AMORTIGUADOR DIRECCIÓN	7000396	AMM18
92-99	AMORTIGUADOR TRASERO GAS	7000168	AMM08
92-99	BOMBA DIRECCIÓN [CON DEPOSITO, SOLO ROTOR]	4322271	BMD03
92-99	BOMBA DIRECCIÓN	7839800	BMD03
92-99	BOMBA DIRECCIÓN	7839800-R	BMD03
92-99	BRAZO PITMAN [HIDRÁULICO]	K-6335	BPT03
92-99	BUJE INFERIOR (2)	K-6327	BUJ44
92-99	BUJE SUPERIOR (2) [VERIFICAR FÍSICAMENTE CUAL UTILIZA]	K-6323	BUJ44

CHEVROLET, GMC

SUBURBAN 1500

AÑO	DESCRIPCIÓN	SKU	#PÁG
92-99	CAJA DIRECCIÓN HIDRÁULICA [3 AGUJEROS, SINFIN (23/32") MARCAS (84)]	7846959-R	CDR02
92-99	COPLE DIRECCIÓN	ES-500-S	TER49
92-99	EXCÉNTRICO SUPERIOR (2)	K-6302	ROT17
92-99	HORQUILLA INFERIOR [COMPLETA]	15684071-L	HOR43
92-99	HORQUILLA INFERIOR [COMPLETA]	15684072-R	HOR43
92-99	HORQUILLA INFERIOR (L) SOLA	071	HOR02
92-99	HORQUILLA INFERIOR (R) SOLA	072	HOR02
92-99	HORQUILLA SUPERIOR	15659677-L	HOR43
92-99	HORQUILLA SUPERIOR	15659678-R	HOR43
92-99	RESORTE DELANTERO [6 CIL]	3927	RES16
92-99	RESORTE DELANTERO	CC-648	RES20
92-99	RESORTE DELANTERO [REFORZADO]	CC-650	RES20
92-99	RÓTULA INFERIOR	K-6293	ROT17
92-99	RÓTULA SUPERIOR	K-6292	ROT17
92-99	TERMINAL DIRECCIÓN	ES-2836-RL	TER40
92-99	TERMINAL DIRECCIÓN	ES-2837-RL	TER40
92-99	TORNILLO ESTABILIZADOR	K-5252	TOR25
92-99	VARILLA CENTRAL	26009059	VAR05
92-06	GOMA VARILLA ESTABILIZADORA (2) [1 3/16"]	K-6437	BUJ44
92-06	GOMA VARILLA ESTABILIZADORA (2) [1 5/16"]	K-6439	BUJ44
92-20	BUJE SUPERIOR (2)	K-6395	BUJ44
93-99	BRAZO AUXILIAR [CON SOPORTE]	26027087	BAU02
93-99	BRAZO AUXILIAR SIN SOPORTE [K-6447 EQ.]	26027099	BAU02
93-99	SOPORTE BRAZO AUXILIAR	26027095	BAU02
94-94	SOPORTE DE TRANSMISIÓN [6.5 LTS 2WD. 7.4 LTS 2WD]	2903090	SOP04
94-95	SOPORTE DE TRANSMISIÓN [5.7 LTS-6.5 LTS 2WD]	2903106	SOP05
94-99	AMORTIGUADOR CAJUELA	16212	AMC07
95-95	SOPORTE DE TRANSMISIÓN [7.4 LTS 2WD]	2903090	SOP04
96-99	SOPORTE DE TRANSMISIÓN [5.7 LTS-6.5 LTS 2WD. 7.4 LTS 2WD]	2903106	SOP05
97-99	TORNILLO ESTABILIZADOR TRASERO	2103024	TOR04
00-04	AMORTIGUADOR CAJUELA [SUBURBAN, TAHOE Y YUKON]	16212	AMC07

SUBURBAN 1500

AÑO	DESCRIPCIÓN	SKU	#PÁG
00-04	AMORTIGUADOR VIDRIO [SUBURBAN, TAHOE Y YUKON]	16213	AMC07
00-06	AMORTIGUADOR DELANTERO GAS [EXCEPTO SUSPENSIÓN ELECTRÓNICA]	7000243	AMM12
00-06	AMORTIGUADOR TRASERO GAS [EXCEPTO SUSPENSIÓN ELECTRÓNICA]	7000177	AMM09
00-06	AMORTIGUADOR TRASERO GAS [EXCEPTO SUSPENSIÓN ELECTRÓNICA]	7000245	AMM12
00-06	BOMBA DIRECCIÓN	3103002	BMD02
00-06	BRAZO AUXILIAR	1603003	BAU02
00-06	BRAZO AUXILIAR [CON SOPORTE]	1603004	BAU02
00-06	BRAZO PITMAN	K-6536	BPT03
00-06	BUJE INFERIOR	1403002	BUJ03
00-06	CAJA DIRECCIÓN HIDRÁULICA	7846963	CDR02
00-06	HORQUILLA INFERIOR	15047209-L	HOR10
00-06	HORQUILLA INFERIOR	15047210-R	HOR10
00-06	HORQUILLA SUPERIOR (RL)	12475485	HOR02
00-06	MAZA DELANTERA	GM7207	MAZ18
00-06	RÓTULA SUPERIOR	2612475	ROT12
00-06	SOPORTE BRAZO AUXILIAR	1603005	BAU02
00-06	SOPORTE DE MOTOR FRONTAL (RL)	2903177	SOP07
00-06	SOPORTE DE TRANSMISIÓN	2903104	SOP05
00-06	TERMINAL DIRECCIÓN	ES-3489	TER46
00-06	TERMINAL DIRECCIÓN	ES-3493	TER46
00-06	TORNILLO ESTABILIZADOR DELANTERO	2103008	TOR04
00-10	HORQUILLA INFERIOR TRASERA	1503088	HOR08
00-14	HORQUILLA SUPERIOR TRASERA	1503068	HOR08
00-14	TIRANTE TRASERO	1503089	HOR09
00-14	TORNILLO ESTABILIZADOR TRASERO	2103044	TOR05
00-20	BUJE INFERIOR (2)	15034803	BUJ36
00-20	BUJE SUPERIOR (2)	1403101	BUJ07
00-20	RESORTE TRASERO	1803032	RES03
00-20	RÓTULA INFERIOR	2615047	ROT13
05-06	AMORTIGUADOR CAJUELA (L)	16215	AMC07
05-06	AMORTIGUADOR CAJUELA (R)	16214	AMC07
06-20	BRAZO DIFERENCIAL (L)	1503097	HOR09
06-20	BRAZO DIFERENCIAL (R)	1503098	HOR09

• HASTA AGOTAR EXISTENCIAS

CHEVROLET, GMC

SUBURBAN 1500

AÑO	DESCRIPCIÓN	SKU	#PÁG
07-10	RESORTE DELANTERO [REFORZADO]	1803036	RES03
07-14	AMORTIGUADOR COFRE	16218	AMC07
07-14	AMORTIGUADOR DELANTERO GAS [EXCEPTO SUSPENSIÓN ELECTRÓNICA]	7000176	AMM09
07-14	AMORTIGUADOR TRASERO GAS [EXCEPTO SUSPENSIÓN ELECTRÓNICA]	7000177	AMM09
07-14	BASE AMORTIGUADOR DELANTERO [FORMA DE TRIÁNGULO]	2503014	BAS03
07-14	BASE AMORTIGUADOR DELANTERO [FORMA REDONDO]	2503015	BAS03
07-14	HORQUILLA INFERIOR (L) [ALUMINIO]	1503067	HOR08
07-14	HORQUILLA INFERIOR (R) [ALUMINIO]	1503066	HOR08
07-14	MAZA DELANTERA [4 X 2]	2303031	MAZ03
07-14	MAZA DELANTERA [4 X 4]	2303032	MAZ03
07-14	RESORTE DELANTERO	1803034	RES03
07-14	RÓTULA INFERIOR [HQ. DE ALUMINIO]	1003018	ROT03
07-14	SOPORTE DE MOTOR FRONTAL (RL)	2903181	SOP08
07-14	TERMINAL EXTERIOR	1103026	TER04
07-14	TERMINAL INTERIOR	1303021	TER21
07-14	TORNILLO ESTABILIZADOR DELANTERO	2103038	TOR05
07-20	BRAZO DIFERENCIAL (L) [4 X 4]	1503097	HOR09
07-20	BRAZO DIFERENCIAL (R) [4 X 4]	1503098	HOR09
07-20	BUJE BRAZO DIFERENCIAL	1403105	BUJ07
07-20	GOMA VARILLA ESTABILIZADORA (2)	1403048	BUJ05
07-20	GOMA VARILLA ESTABILIZADORA (2) [VARILLA 36 MM]	1403049	BUJ05
07-20	HORQUILLA INFERIOR (L)	1503035	HOR06
07-20	HORQUILLA INFERIOR (R)	1503034	HOR06
07-20	HORQUILLA SUPERIOR (L)	1503015	HOR05
07-20	HORQUILLA SUPERIOR (R)	1503014	HOR05
11-20	HORQUILLA INFERIOR TRASERA	1503071	HOR08
15-20	AMORTIGUADOR DELANTERO GAS [EXCEPTO SUSPENSIÓN ELECTRÓNICA]	7000436	AMM19
15-20	BASE AMORTIGUADOR DELANTERO	2503037	BAS04
15-20	HORQUILLA INFERIOR (L) [ALUMINIO]	1503081	HOR08

SUBURBAN 1500

AÑO	DESCRIPCIÓN	SKU	#PÁG
15-20	HORQUILLA INFERIOR (R) [ALUMINIO]	1503080	HOR08
15-20	HORQUILLA INFERIOR (L) [LÁMINA SUSPENSIÓN OFF ROAD]	1503109	HOR09
15-20	HORQUILLA INFERIOR (R) [LÁMINA SUSPENSIÓN OFF ROAD]	1503110	HOR09
15-20	HORQUILLA SUPERIOR (L) [ALUMINIO]	1503087	HOR08
15-20	HORQUILLA SUPERIOR (R)	1503086	HOR08
15-20	HORQUILLA SUPERIOR (L) [ROAD]	1503107	HOR09
15-20	HORQUILLA SUPERIOR (R) [ROAD]	1503108	HOR09
15-20	MAZA DELANTERA	2303045	MAZ04
15-20	RESORTE DELANTERO [4X4 LS, LT 4X4]	1803060	RES04
15-20	RESORTE DELANTERO [LS 4X2 Y LT 4X2]	1803061	RES04
15-20	RESORTE DELANTERO [4X2,LTZ,PREMIER SUSPENSIÓN ELECTRÓNICA]	1803063	RES04
15-20	RÓTULA INFERIOR [DISEÑO ORIGINAL]	1003018	ROT03
15-20	RÓTULA INFERIOR [LÁMINA SUSPENSIÓN TIPO OFF ROAD]	1003025	ROT03
15-20	RÓTULA INFERIOR [HQ. DE ALUMINIO]	1008032	ROT06
15-20	RÓTULA SUPERIOR [PARA HORQUILLA DE LÁMINA]	1003026	ROT03
15-20	TERMINAL EXTERIOR (RL)	1103038	TER04
15-20	TERMINAL INTERIOR	1303039	TER21

SUBURBAN 1500 4X4

AÑO	DESCRIPCIÓN	SKU	#PÁG
00-04	AMORTIGUADOR CAJUELA	16212	AMC07
00-04	AMORTIGUADOR VIDRIO	16213	AMC07
00-06	AMORTIGUADOR DELANTERO GAS [EXCEPTO SUSPENSIÓN ELECTRÓNICA]	7000243	AMM12
00-06	AMORTIGUADOR TRASERO GAS [EXCEPTO SUSPENSIÓN ELECTRÓNICA]	7000245	AMM12
00-06	AMORTIGUADOR TRASERO GAS	7000246	AMM12
00-06	BRAZO AUXILIAR	1603003	BAU02
00-06	BRAZO AUXILIAR [CON SOPORTE]	1603004	BAU02

CHEVROLET, GMC

SUBURBAN 1500 4X4

AÑO	DESCRIPCIÓN	SKU	#PÁG
00-06	BRAZO PITMAN	K-6536	BPT03
00-06	BUJE INFERIOR	1403002	BUJ03
00-06	BUJE INFERIOR (2)	15034803	BUJ36
00-06	BUJE SUPERIOR (2)	1403101	BUJ07
00-06	BUJE SUPERIOR (2)	K-6395	BUJ44
00-06	HORQUILLA INFERIOR	15047209-L	HOR10
00-06	HORQUILLA INFERIOR	15047210-R	HOR10
00-06	HORQUILLA INFERIOR TRASERA	1503088	HOR08
00-06	HORQUILLA SUPERIOR (RL)	12475485	HOR02
00-06	JUNTA LADO RUEDA [EXT 33 INT 41]	CV-416	JHM08
00-06	MAZA DELANTERA	GM0291	MAZ17
00-06	RÓTULA INFERIOR	2612754	ROT12
00-06	RÓTULA SUPERIOR	2612475	ROT12
00-06	SOPORTE BRAZO AUXILIAR	1603005	BAU02
00-06	SOPORTE DE MOTOR FRONTAL (RL)	2903177	SOP07
00-06	SOPORTE DE TRANSMISIÓN	2903046	SOP03
00-06	SOPORTE DE TRANSMISIÓN	2903104	SOP05
00-06	TERMINAL DIRECCIÓN	ES-3493	TER46
00-06	TERMINAL INTERIOR	1303002	TER20
00-06	TORNILLO ESTABILIZADOR DELANTERO	2103008	TOR04
00-06	TORNILLO ESTABILIZADOR TRASERO	2103044	TOR05
05-06	AMORTIGUADOR CAJUELA (L) [SUBURBAN , TAHOE]	16215	AMC07
05-06	AMORTIGUADOR CAJUELA (R) [SUBURBAN , TAHOE]	16214	AMC07

SUBURBAN 2500

AÑO	DESCRIPCIÓN	SKU	#PÁG
88-88	BUJE SUPERIOR (2)	K-6323	BUJ44
88-88	RÓTULA SUPERIOR	K-6294	ROT17
88-92	BRAZO AUXILIAR [BRAZO NORMAL HASTA 1 TON.]	K-6331	BAU04
88-92	BRAZO AUXILIAR [BRAZO SERVICIO PESADO MAS DE 1 TON.]	K-6390	BAU04
88-00	AMORTIGUADOR DELANTERO GAS	7000045	AMM03
88-00	AMORTIGUADOR DELANTERO GAS	7000058	AMM04
88-00	BOMBA DIRECCIÓN	26025310	BMD02
88-00	BRAZO PITMAN	K-6335	BPT03
88-00	BUJE INFERIOR (2)	K-6327	BUJ44

SUBURBAN 2500

AÑO	DESCRIPCIÓN	SKU	#PÁG
88-00	BUJE SUPERIOR (2)	K-6395	BUJ44
88-00	CAJA DIRECCIÓN HIDRÁULICA [3 AGUJEROS, SINFIN (23/32") MARCAS (84)]	7846959-R	CDR02
88-00	COPLE DIRECCIÓN	ES-500-S	TER49
88-00	EXCÉNTRICO SUPERIOR (2)	K-6302	ROT17
88-00	HORQUILLA INFERIOR [COMPLETA]	15684071-L	HOR43
88-00	HORQUILLA INFERIOR [COMPLETA]	15684072-R	HOR43
88-00	HORQUILLA INFERIOR (L) SOLA	071	HOR02
88-00	HORQUILLA INFERIOR (R) SOLA	072	HOR02
88-00	HORQUILLA SUPERIOR [USA K-6344]	15604017-L	HOR43
88-00	HORQUILLA SUPERIOR [USA K-6344]	15604018-R	HOR43
88-00	RESORTE DELANTERO [VANETTE]	5716	RES17
88-00	RESORTE DELANTERO	CC-650	RES20
88-00	RÓTULA INFERIOR	K-6293	ROT17
88-00	RÓTULA SUPERIOR	K-6344	ROT17
88-00	SOPORTE DE MOTOR (RL)	2903031	SOP02
88-00	SOPORTE DE TRANSMISIÓN [THM 400]	2903033	SOP02
88-00	SOPORTE DE TRANSMISIÓN [VERIFICAR CON MUESTRA]	2903040	SOP03
88-00	TERMINAL DIRECCIÓN	ES-2836-RL	TER40
88-00	TERMINAL DIRECCIÓN	ES-2837-RL	TER40
88-00	TORNILLO ESTABILIZADOR	K-5254	TOR25
88-00	VARILLA CENTRAL	26009059	VAR05
92-00	AMORTIGUADOR TRASERO GAS	7000168	AMM08
93-00	BRAZO AUXILIAR [CON SOPORTE]	26027087	BAU02
93-00	BRAZO AUXILIAR SIN SOPORTE [K-6447 EQ.]	26027099	BAU02
93-00	SOPORTE BRAZO AUXILIAR	26027095	BAU02
94-99	AMORTIGUADOR CAJUELA	16212	AMC07
99-06	CAJA DIRECCIÓN HIDRÁULICA [8 BIRLOS]	1906001	CDR02
99-06	SOPORTE DE MOTOR (RL)	2903178	SOP08
99-06	SOPORTE DE MOTOR FRONTAL (RL)	2903177	SOP07
00-04	AMORTIGUADOR CAJUELA [SUBURBAN, TAHOE Y YUKON]	16212	AMC07
00-04	AMORTIGUADOR VIDRIO [SUBURBAN, TAHOE Y YUKON]	16213	AMC07

● HASTA AGOTAR EXISTENCIAS

CHEVROLET, GMC

SUBURBAN 2500

AÑO	DESCRIPCIÓN	SKU	#PÁG
01-06	BUJE SOPORTE BARRA DE TORSIÓN	1403109	BUJ07
01-07	MAZA DELANTERA	GM1146	MAZ17
01-10	AMORTIGUADOR DELANTERO GAS	7000164	AMM08
01-10	AMORTIGUADOR TRASERO GAS	7000246	AMM12
01-10	BRAZO AUXILIAR [CON SOPORTE]	1603001	BAU02
01-10	BRAZO AUXILIAR	1603002	BAU02
01-10	BRAZO PITMAN	1703001	BPT02
01-10	BUJE INFERIOR (2)	15034803	BUJ36
01-10	BUJE SUPERIOR (2)	1403016	BUJ04
01-10	GOMA VARILLA ESTABILIZADORA (2) [1 3/16"]	K-6437	BUJ44
01-10	GOMA VARILLA ESTABILIZADORA (2) [1 5/16"]	K-6439	BUJ44
01-10	HORQUILLA INFERIOR (L)	12475475-L	HOR02
01-10	HORQUILLA INFERIOR (R)	12475476-R	HOR02
01-10	HORQUILLA SUPERIOR	15049881-RL	HOR10
01-10	RÓTULA INFERIOR	2612754	ROT12
01-10	RÓTULA SUPERIOR	2612756	ROT13
01-10	SOPORTE BRAZO AUXILIAR	1603005	BAU02
01-10	TERMINAL EXTERIOR	1103002	TER03
01-10	TERMINAL INTERIOR	1303002	TER20
01-10	TORNILLO ESTABILIZADOR DELANTERO	2103045	TOR05
05-06	AMORTIGUADOR CAJUELA (L) [SUBURBAN, TAHOE Y YUKON]	16215	AMC07
05-06	AMORTIGUADOR CAJUELA (R) [SUBURBAN, TAHOE Y YUKON]	16214	AMC07
06-10	MAZA DELANTERA	2303031	MAZ03
06-10	MAZA DELANTERA	2303032	MAZ03
06-10	MAZA DELANTERA	2303044	MAZ04
06-10	MAZA DELANTERA	2303051	MAZ04
06-10	SOPORTE DE MOTOR FRONTAL (RL)	2903181	SOP08
07-10	GOMA VARILLA ESTABILIZADORA (2)	1403048	BUJ05

SUBURBAN 2500 4X4

AÑO	DESCRIPCIÓN	SKU	#PÁG
00-04	AMORTIGUADOR CAJUELA	16212	AMC07
00-04	AMORTIGUADOR VIDRIO	16213	AMC07

SUBURBAN 2500 4X4

AÑO	DESCRIPCIÓN	SKU	#PÁG
00-06	AMORTIGUADOR DELANTERO GAS	7000164	AMM08
00-06	BRAZO AUXILIAR [CON SOPORTE]	1603001	BAU02
00-06	BRAZO AUXILIAR	1603002	BAU02
00-06	BRAZO PITMAN	1703001	BPT02
00-06	BUJE INFERIOR (2)	15034803	BUJ36
00-06	BUJE SOPORTE BARRA DE TORSIÓN	1403109	BUJ07
00-06	BUJE SUPERIOR (2)	1403016	BUJ04
00-06	HORQUILLA INFERIOR (L)	12475475-L	HOR02
00-06	HORQUILLA INFERIOR (R)	12475476-R	HOR02
00-06	HORQUILLA SUPERIOR	15049881-RL	HOR10
00-06	JUNTA LADO RUEDA [EXT 33 INT 41]	CV-416	JHM08
00-06	MAZA DELANTERA	2303028	MAZ03
00-06	RÓTULA INFERIOR	2612754	ROT12
00-06	RÓTULA SUPERIOR	2612756	ROT13
00-06	SOPORTE BRAZO AUXILIAR	1603005	BAU02
00-06	TERMINAL EXTERIOR	1103002	TER03
00-06	TERMINAL INTERIOR	1303002	TER20
00-06	TORNILLO ESTABILIZADOR DELANTERO	2103008	TOR04
00-06	TORNILLO ESTABILIZADOR TRASERO	2103044	TOR05
05-06	AMORTIGUADOR CAJUELA (L)	16215	AMC07
05-06	AMORTIGUADOR CAJUELA (R)	16214	AMC07

SUBURBAN 4X4 K10, K20 (1)

AÑO	DESCRIPCIÓN	SKU	#PÁG
61-66	TERMINAL DIRECCIÓN	ES-150-L	TER36
61-66	TERMINAL DIRECCIÓN	ES-150-R	TER36
61-72	RÓTULA INFERIOR	K-8195	ROT19
61-72	RÓTULA SUPERIOR	K-8194	ROT19
61-72	SOPORTE DE MOTOR FRONTAL (RL)	2903061	SOP03
61-72	SOPORTE DE TRANSMISIÓN INFERIOR (RL)	2903016	SOP02
61-72	SOPORTE DE TRANSMISIÓN SUPERIOR (RL)	2903020	SOP02
62-65	SOPORTE DE TRANSMISIÓN [TRANSMISIÓN AUTOMÁTICA]	2903015	SOP02
71-72	TERMINAL DIRECCIÓN [AL BRAZO PITMAN]	ES-2026-R	TER36

CHEVROLET, GMC

SUBURBAN 4X4 K10, K20 (1)

AÑO	DESCRIPCIÓN	SKU	#PÁG
71-72	TERMINAL DIRECCIÓN [AL BRAZO PITMAN]	ES-2027-L	TER36

SUBURBAN 4X4 K10, K20 (2)

AÑO	DESCRIPCIÓN	SKU	#PÁG
73-76	AMORTIGUADOR TRASERO GAS	7000052	AMM04
73-76	COPLÉ DIRECCIÓN	ES-362-S	TER47
73-76	RÓTULA INFERIOR	K-8195	ROT19
73-76	RÓTULA SUPERIOR	K-8194	ROT19
73-76	SOPORTE DE TRANSMISIÓN INFERIOR (RL)	2903016	SOP02
73-76	SOPORTE DE TRANSMISIÓN SUPERIOR (RL)	2903020	SOP02
73-76	TERMINAL DIRECCIÓN [AL BRAZO PITMAN]	ES-2026-R	TER36
73-76	TERMINAL DIRECCIÓN [AL BRAZO PITMAN]	ES-2027-L	TER36
73-76	TERMINAL DIRECCIÓN	ES-449-L	TER49
75-76	SOPORTE DE MOTOR (RL)	2903024	SOP02

SUBURBAN 4X4 K10, K20 (3)

AÑO	DESCRIPCIÓN	SKU	#PÁG
76-78	SOPORTE DE MOTOR (RL)	2903024	SOP02
76-80	AMORTIGUADOR TRASERO GAS	7000052	AMM04
76-80	COPLÉ DIRECCIÓN	ES-2012-S	TER36
76-80	RÓTULA INFERIOR	K-8195	ROT19
76-80	RÓTULA SUPERIOR	K-8194	ROT19
76-80	SOPORTE DE TRANSMISIÓN INFERIOR (RL)	2903016	SOP02
76-80	SOPORTE DE TRANSMISIÓN SUPERIOR (RL)	2903020	SOP02
76-80	TERMINAL DIRECCIÓN	ES-2011-R	TER36
76-80	TERMINAL DIRECCIÓN [AL BRAZO PITMAN]	ES-2026-R	TER36
76-80	TERMINAL DIRECCIÓN [AL BRAZO PITMAN]	ES-2027-L	TER36
76-80	VARILLA	DS-893	VAR12

SUBURBAN 4X4 K10, K20 (4)

AÑO	DESCRIPCIÓN	SKU	#PÁG
81-81	SOPORTE DE TRANSMISIÓN [4.8 LTS-5.0 LTS-5.7 LTS 2WD TRANSMISIÓN STANDARD & THM350]	2903015	SOP02
81-91	AMORTIGUADOR TRASERO GAS	7000052	AMM04
81-91	COPLÉ DIRECCIÓN [SERVICIO PESADO]	ES-2012-S	TER36
81-91	COPLÉ DIRECCIÓN	ES-362-S	TER47
81-91	RÓTULA INFERIOR	K-8195	ROT19
81-91	RÓTULA SUPERIOR	K-8194	ROT19
81-91	SOPORTE DE MOTOR FRONTAL (RL) [4WD]	2903089	SOP04
81-91	SOPORTE DE TRANSMISIÓN INFERIOR (RL) [4WD]	2903016	SOP02
81-91	SOPORTE DE TRANSMISIÓN SUPERIOR (RL) [TRANSMISIÓN SUPERIOR 4WD]	2903020	SOP02
81-91	TERMINAL DIRECCIÓN [SERVICIO PESADO]	ES-2011-R	TER36
81-91	TERMINAL DIRECCIÓN [AL BRAZO PITMAN]	ES-2026-R	TER36
81-91	TERMINAL DIRECCIÓN [AL BRAZO PITMAN]	ES-2027-L	TER36
81-91	TERMINAL DIRECCIÓN [ES-2233-L+ES-2234-R=DS-893+ES-2011-R+ES-2012-S]	ES-2233-L	TER39
81-91	TERMINAL DIRECCIÓN [ES-2233-L+ES-2234-R=DS-893+ES-2011-R+ES-2012-S]	ES-2234-R	TER39
81-91	VARILLA [SERVICIO PESADO]	DS-893	VAR12

SUBURBAN C10

AÑO	DESCRIPCIÓN	SKU	#PÁG
60-62	BRAZO AUXILIAR	K-6087	BAU03
60-62	RÓTULA INFERIOR	K-681	ROT18
60-62	RÓTULA SUPERIOR	K-680	ROT18
60-62	TERMINAL DIRECCIÓN	ES-333-RL	TER44
60-64	TERMINAL DIRECCIÓN	ES-323-L	TER43
60-91	BALERO-TAZA SINFIN DIRECCIÓN	5666683-93	BA06
63-65	SOPORTE DE MOTOR FRONTAL (RL) [3.8 LTS U/K]	2903061	SOP03
63-66	AMORTIGUADOR TRASERO GAS	7000020	AMM02
63-66	AMORTIGUADOR TRASERO HIDRÁULICO [REFORZADO]	7000401	AMM18
63-66	GOMA VARILLA ESTABILIZADORA (2)	K-5227	BUJ43

CHEVROLET, GMC

SUBURBAN C10

AÑO	DESCRIPCIÓN	SKU	#PÁG
63-66	GOMA VARILLA ESTABILIZADORA (2) [1 3/16"]	K-6437	BUJ44
63-66	HORQUILLA INFERIOR	14013061-L	HOR02
63-66	HORQUILLA INFERIOR	14013062-R	HOR02
63-70	RESORTE TRASERO [REFORZADO]	6103	RES17
63-70	RÓTULA INFERIOR	K-6023	ROT17
63-70	RÓTULA SUPERIOR	K-6024	ROT17
63-72	BARRA HORQUILLA INFERIOR	K-6147-N	BHR02
63-72	BARRA HORQUILLA SUPERIOR	K-6098	BHR02
63-72	HORQUILLA SUPERIOR (L) SOLA	619	HOR50
63-72	HORQUILLA SUPERIOR (R) SOLA	620	HOR50
63-72	RESORTE DELANTERO	6082	RES17
63-72	RESORTE DELANTERO [REFORZADO]	6102	RES17
63-72	RESORTE TRASERO	6101	RES17
63-72	TUERCAS PARA BARRA K-6147 [INFERIOR]	M-12256	BHR02
63-91	ABRAZADERA BARRA INFERIOR	ABR.P/6147	BUJ41
63-91	ABRAZADERA VARILLA ESTABILIZADORA	3978931	BUJ37
63-91	AMORTIGUADOR DELANTERO GAS	7000051	AMM04
65-70	COPELE DIRECCIÓN	ES-350-S	TER46
65-70	TERMINAL DIRECCIÓN	ES-350-L	TER46
65-70	TERMINAL DIRECCIÓN	ES-370-R	TER47
66-66	SOPORTE DE MOTOR FRONTAL (RL) [3.8 LTS U/K. 4.1 LTS.]	2903061	SOP03
67-67	SOPORTE DE MOTOR FRONTAL (RL) [3.8 LTS U/K. 4.1 LTS.. 3.8 LTS U/K]	2903061	SOP03
67-70	GOMA VARILLA ESTABILIZADORA (2) [1 1/16"]	K-6169	BUJ43
67-82	BRAZO AUXILIAR	K-6096	BAU03
67-91	BOMBA DIRECCIÓN [STANDARD]	7839700-R	BMD03
67-91	BOMBA DIRECCIÓN	7839800	BMD03
67-91	BOMBA DIRECCIÓN	7839800-R	BMD03
67-91	BRAZO PITMAN [STANDARD]	K-6142	BPT02
67-91	BRAZO PITMAN [HIDRÁULICO]	K-6143	BPT02
67-91	FLECTOR DIRECCIÓN	7818568	FLD02
68-69	SOPORTE DE TRANSMISIÓN [5.0 LTS 2WD DESLIZANTE DE ENERGÍA. 6.5 LTS.]	2903015	SOP02

SUBURBAN C10

AÑO	DESCRIPCIÓN	SKU	#PÁG
68-72	SOPORTE DE MOTOR FRONTAL (RL) [4.1 LTS.]	2903061	SOP03
70-70	SOPORTE DE TRANSMISIÓN [5.0 LTS 2WD DESLIZANTE DE ENERGÍA]	2903015	SOP02
71-72	GOMA VARILLA ESTABILIZADORA (2)	K-6169	BUJ43
71-72	RÓTULA SUPERIOR	K-6124	ROT17
71-72	TERMINAL DIRECCIÓN ●	ES-403-L	TER48
71-72	TERMINAL DIRECCIÓN	ES-415-R	TER48
71-76	SOPORTE DE TRANSMISIÓN [2WD DESLIZANTE DE ENERGÍA. 5.0 LTS 2WD DESLIZANTE DE ENERGÍA]	2903015	SOP02
71-91	BOMBA DIRECCIÓN [CON DEPOSITO, SOLO ROTOR]	4322271	BMD03
71-91	CAJA DIRECCIÓN HIDRÁULICA [3 AGUJEROS]	7846956-R	CDR02
71-91	COPELE DIRECCIÓN	ES-500-S	TER49
71-91	GOMA VARILLA ESTABILIZADORA (2) [1 3/16"]	K-6437	BUJ44
71-91	RÓTULA INFERIOR	K-6117	ROT17
73-82	VARILLA DIRECCIÓN	6270303	VAR07
73-91	AMORTIGUADOR TRASERO GAS	7000052	AMM04
73-91	BARRA HORQUILLA INFERIOR	6258493	BHR02
73-91	BARRA HORQUILLA SUPERIOR	K-6160	BHR02
73-91	BOMBA DIRECCIÓN [CON DEPOSITO]	26025418	BMD02
73-91	BUJE INFERIOR (2)	K-6137	BUJ43
73-91	BUJE SUPERIOR (2)	K-6138	BUJ43
73-91	GOMA VARILLA ESTABILIZADORA (2) [1 1/16"]	K-6169	BUJ43
73-91	HORQUILLA SUPERIOR (R) SOLA	618	HOR50
73-91	RESORTE DELANTERO	6452	RES17
73-91	RESORTE DELANTERO [REFORZADO]	6454	RES17
73-91	RÓTULA SUPERIOR	K-6136	ROT17
73-91	SOPORTE DE MOTOR (RL)	2903024	SOP02
73-91	SOPORTE DE TRANSMISIÓN [2WD TRANSMISIÓN AUTOMÁTICA]	2903033	SOP02
73-91	SOPORTE DE TRANSMISIÓN [1983-1991 6.2 LTS 2WD TRANSMISIÓN STANDARD & THM700-R4/MD8]	2903073	SOP04
73-91	TERMINAL DIRECCIÓN	ES-409-L	TER48
73-91	TERMINAL DIRECCIÓN	ES-409-R	TER48

● HASTA AGOTAR EXISTENCIAS

CHEVROLET, GMC

SUBURBAN C10

AÑO	DESCRIPCIÓN	SKU	#PÁG
77-91	SOPORTE DE TRANSMISIÓN [2WD DESLIZANTE DE ENERGÍA]	2903015	SOP02
83-91	BRAZO AUXILIAR	K-6247	BAU03
83-91	VARILLA CENTRAL	14067697	VAR04

SUBURBAN C20

AÑO	DESCRIPCIÓN	SKU	#PÁG
60-66	BRAZO AUXILIAR	K-6087	BAU03
60-91	BALERO-TAZA SINFIN DIRECCIÓN	5666683-93	BA06
63-66	AMORTIGUADOR TRASERO GAS	7000020	AMM02
63-66	AMORTIGUADOR TRASERO HIDRÁULICO [REFORZADO]	7000401	AMM18
63-66	GOMA VARILLA ESTABILIZADORA (2)	K-5227	BUJ43
63-70	RESORTE DELANTERO	6104	RES17
63-70	RÓTULA INFERIOR	K-7053	ROT18
63-70	RÓTULA SUPERIOR	K-680	ROT18
63-91	ABRAZADERA BARRA INFERIOR	ABR.P/6147	BUJ41
63-91	ABRAZADERA VARILLA ESTABILIZADORA [1 5/16"]	3978931	BUJ37
63-91	AMORTIGUADOR DELANTERO GAS	7000051	AMM04
63-91	BARRA HORQUILLA INFERIOR	K-6147-N	BHR02
63-91	BARRA HORQUILLA SUPERIOR	K-6135-N	BHR02
63-91	GOMA VARILLA ESTABILIZADORA (2) [1 5/16"]	K-6439	BUJ44
63-91	HORQUILLA SUPERIOR (L) SOLA	619	HOR50
63-91	HORQUILLA SUPERIOR (R) SOLA	620	HOR50
63-91	TUERCAS PARA BARRA K-6135 [SUPERIOR]	M-12303	BHR02
63-91	TUERCAS PARA BARRA K-6147 [INFERIOR]	M-12256	BHR02
65-70	COPLER DIRECCIÓN	ES-350-S	TER46
65-70	TERMINAL DIRECCIÓN	ES-358-L	TER47
65-70	TERMINAL DIRECCIÓN	ES-358-R	TER47
67-70	BOMBA DIRECCIÓN [CON DEPOSITO]	4322271	BMD03
67-70	BOMBA DIRECCIÓN	7839800	BMD03
67-70	BOMBA DIRECCIÓN	7839800-R	BMD03
67-70	FLECTOR DIRECCIÓN	7818568	FLD02

SUBURBAN C20

AÑO	DESCRIPCIÓN	SKU	#PÁG
67-70	GOMA VARILLA ESTABILIZADORA (2) [1 1/16"]	K-6169	BUJ43
67-70	GOMA VARILLA ESTABILIZADORA (2) [1 3/16"]	K-6437	BUJ44
67-70	SOPORTE DE TRANSMISIÓN [2WD TRANSMISIÓN THM400]	2903033	SOP02
67-82	BRAZO AUXILIAR	K-6096	BAU03
67-91	BRAZO PITMAN [STANDARD]	K-6142	BPT02
67-91	BRAZO PITMAN [HIDRÁULICO]	K-6143	BPT02
67-91	SOPORTE DE TRANSMISIÓN [2WD TRANSMISIÓN THM400]	2903021	SOP02
71-72	SOPORTE DE MOTOR FRONTAL (RL)	2903061	SOP03
71-91	BARRA HORQUILLA INFERIOR [BARRA PLANA PARA CHASIS REFORZADO]	3846349-L	BHR02
71-91	BARRA HORQUILLA INFERIOR [BARRA PLANA PARA CHASIS REFORZADO]	3846350-R	BHR02
71-91	BOMBA DIRECCIÓN [EXCEPTO P-30, CON DEPOSITO, SOLO ROTOR]	4322271	BMD03
71-91	BOMBA DIRECCIÓN [EXCEPTO P-30]	7839800	BMD03
71-91	BOMBA DIRECCIÓN [EXCEPTO P-30]	7839800-R	BMD03
71-91	CAJA DIRECCIÓN HIDRÁULICA [4 AGUJEROS, SINFIN (13/16") MARCAS (4)]	7848143-R	CDR02
71-91	COPLER DIRECCIÓN	ES-500-S	TER49
71-91	FLECTOR DIRECCIÓN [EXCEPTO P-30]	7818568	FLD02
71-91	GOMA VARILLA ESTABILIZADORA (2)	K-6169	BUJ43
71-91	GOMA VARILLA ESTABILIZADORA (2)	K-6437	BUJ44
71-91	HORQUILLA INFERIOR [USA BARRA REDONDA K-6147-N]	14026581-L-REF	HOR02
71-91	HORQUILLA INFERIOR [USA BARRA REDONDA K-6147-N]	14026582-R-REF	HOR03
71-91	HORQUILLA INFERIOR [USA BARRA PLANA PARA CHASIS REFORZADO]	14026591-L	HOR03
71-91	HORQUILLA INFERIOR [USA BARRA PLANA PARA CHASIS REFORZADO]	14026592-R	HOR03
71-91	HORQUILLA INFERIOR (L) SOLA	581-REF	HOR50
71-91	HORQUILLA INFERIOR (R) SOLA	582-REF	HOR50
71-91	HORQUILLA SUPERIOR	471619-L	HOR46

• HASTA AGOTAR EXISTENCIAS

CHEVROLET, GMC

SUBURBAN C20

AÑO	DESCRIPCIÓN	SKU	#PÁG
71-91	HORQUILLA SUPERIOR	471620-R	HOR46
71-91	RESORTE DELANTERO	6454	RES17
71-91	RESORTE DELANTERO [VANET]	6560	RES17
71-91	RÓTULA INFERIOR	K-6129	ROT17
71-91	RÓTULA SUPERIOR	K-6122	ROT17
71-91	SOPORTE DE MOTOR (RL)	2903024	SOP02
71-91	SOPORTE DE MOTOR (RL) [SOPORTE DE MOTOR]	2903031	SOP02
71-91	SOPORTE DE TRANSMISIÓN [2WD MV4-3AT THM350 Y STANDARD]	2903015	SOP02
71-91	SOPORTE DE TRANSMISIÓN [2WD THM400 TRANSMISIÓN AUTOMÁTICA 3 VELOCIDADES]	2903033	SOP02
71-91	TERMINAL DIRECCIÓN	ES-409-L	TER48
71-91	TERMINAL DIRECCIÓN	ES-409-R	TER48
71-91	VARILLA CENTRAL [1983-1991]	14067697	VAR04
71-91	VARILLA DIRECCIÓN [1971-1982]	6270303	VAR07
73-91	AMORTIGUADOR TRASERO GAS	7000052	AMM04
82-87	SOPORTE DE TRANSMISIÓN [2WD THM700-R4/MD8 TRANS THM350 STANDARD Y AUTOMÁTICA 4 VEL]	2903040	SOP03
83-91	BRAZO AUXILIAR	K-6247	BAU03

SUBURBAN K1500 4X4

AÑO	DESCRIPCIÓN	SKU	#PÁG
88-89	BUJE SUPERIOR (2) [VERIFICAR FÍSICAMENTE CUAL UTILIZA]	K-6323	BUJ44
88-91	MAZA DELANTERA [SERVICIO PESADO]	2303003	MAZ02
88-91	MAZA DELANTERA 6 BIRLOS	GM0029	MAZ17
88-92	BRAZO AUXILIAR	K-6390	BAU04
88-94	AMORTIGUADOR DIRECCIÓN	7000396	AMM18
88-94	JUNTA LADO RUEDA [EXT 33 INT 35]	CV-259	JHM03
88-94	JUNTA LADO RUEDA [EXT 33 INT 29 ABS]	CV-415	JHM08
88-94	JUNTA LADO RUEDA [EXT 33 INT 29]	CV-419	JHM08
88-94	MACHETA	CV-259-K	MCH03
88-94	MACHETA	CV-415-K	MCH04
88-94	RÓTULA INFERIOR	K-6291	ROT17

SUBURBAN K1500 4X4

AÑO	DESCRIPCIÓN	SKU	#PÁG
88-99	AMORTIGUADOR DELANTERO GAS	7000250	AMM12
88-99	BRAZO PITMAN	K-6335	BPT03
88-99	BUJE INFERIOR (2)	K-6329-A	BUJ44
88-99	COPLÉ DIRECCIÓN	ES-500-S	TER49
88-99	EXCÉNTRICO SUPERIOR (2)	K-6302	ROT17
88-99	GOMA VARILLA ESTABILIZADORA (2)	K-5248	BUJ43
88-99	RÓTULA SUPERIOR	K-6292	ROT17
88-99	SOPORTE DE MOTOR FRONTAL (RL)	2903089	SOP04
88-99	SOPORTE DE TRANSMISIÓN	2903046	SOP03
88-99	TERMINAL DIRECCIÓN	ES-2836-RL	TER40
88-99	TERMINAL DIRECCIÓN	ES-2838-RL	TER41
88-99	TORNILLO ESTABILIZADOR DELANTERO	2103008	TOR04
89-99	BUJE SUPERIOR (2)	K-6395	BUJ44
93-94	TORNILLO ESTABILIZADOR TRASERO	2103024	TOR04
93-99	BRAZO AUXILIAR SIN SOPORTE [K-6447 EQ.]	26027099	BAU02
93-99	SOPORTE BRAZO AUXILIAR [K-6532 EQ.]	26027095	BAU02
95-99	AMORTIGUADOR CAJUELA	16212	AMC07
95-99	JUNTA LADO RUEDA [EXT 33 INT 41]	CV-416	JHM08
95-99	MAZA DELANTERA	GM2444	MAZ18
95-99	MAZA DELANTERA CON ABS	GM0095	MAZ17
95-99	RÓTULA INFERIOR [HORQUILLA ESTAMPADA]	K-6477	ROT18
95-99	RÓTULA INFERIOR [HORQUILLA FORJADA]	K-6509	ROT18
97-99	TORNILLO ESTABILIZADOR TRASERO	2103024	TOR04

SUBURBAN K2500 4X4

AÑO	DESCRIPCIÓN	SKU	#PÁG
88-88	RÓTULA SUPERIOR [K-3500 PICKUP]	K-6294	ROT17
88-89	BUJE SUPERIOR (2) [VERIFICAR FÍSICAMENTE CUAL UTILIZA]	K-6323	BUJ44
88-91	MAZA DELANTERA [HEAVY DUTY]	2303003	MAZ02
88-92	BRAZO AUXILIAR	K-6390	BAU04
88-94	JUNTA LADO RUEDA [EXT 33 INT 35]	CV-259	JHM03
88-94	MACHETA	CV-259-K	MCH03

• HASTA AGOTAR EXISTENCIAS

CHEVROLET, GMC

SUBURBAN K2500 4X4

AÑO	DESCRIPCIÓN	SKU	#PÁG
88-94	RÓTULA INFERIOR	K-6291	ROT17
88-99	AMORTIGUADOR DELANTERO GAS	7000250	AMM12
88-99	AMORTIGUADOR DIRECCIÓN	7000396	AMM18
88-99	BRAZO PITMAN	K-6335	BPT03
88-99	BUJE INFERIOR (2)	K-6329-A	BUJ44
88-99	COPLÉ DIRECCIÓN	ES-500-S	TER49
88-99	EXCÉNTRICO SUPERIOR (2)	K-6302	ROT17
88-99	GOMA VARILLA ESTABILIZADORA (2)	K-5248	BUJ43
88-99	HORQUILLA SUPERIOR (L)	1503029	HOR06
88-99	HORQUILLA SUPERIOR (R)	1503028	HOR06
88-99	RÓTULA SUPERIOR	K-6344	ROT17
88-99	TERMINAL DIRECCIÓN	ES-2836-RL	TER40
88-99	TERMINAL DIRECCIÓN	ES-2838-RL	TER41
88-99	TORNILLO ESTABILIZADOR DELANTERO	2103008	TOR04
89-99	BUJE SUPERIOR (2)	K-6395	BUJ44
93-94	BRAZO AUXILIAR SIN SOPORTE	26027099	BAU02
93-99	SOPORTE BRAZO AUXILIAR [K-6532 EQ.]	26027095	BAU02
95-99	AMORTIGUADOR CAJUELA	16212	AMC07
95-99	BRAZO AUXILIAR SIN SOPORTE [K-6447 EQ.]	26027099	BAU02
95-99	JUNTA LADO RUEDA [EXT 33 INT 41]	CV-416	JHM08
95-99	MAZA DELANTERA CON ABS	GM0089	MAZ17
95-99	RÓTULA INFERIOR [HORQUILLA ESTAMPADA]	K-6477	ROT18
95-99	RÓTULA INFERIOR [HORQUILLA FORJADA]	K-6509	ROT18

TAHOE

AÑO	DESCRIPCIÓN	SKU	#PÁG
00-04	AMORTIGUADOR CAJUELA [SUBURBAN, TAHOE Y YUKON]	16212	AMC07
00-04	AMORTIGUADOR VIDRIO [SUBURBAN, TAHOE Y YUKON]	16213	AMC07
00-06	AMORTIGUADOR DELANTERO GAS [EXCEPTO SUSPENSIÓN ELECTRÓNICA]	7000243	AMM12
00-06	AMORTIGUADOR TRASERO GAS [EXCEPTO SUSPENSIÓN ELECTRÓNICA]	7000245	AMM12
00-06	BOMBA DIRECCIÓN	3103002	BMD02
00-06	BRAZO AUXILIAR	1603003	BAU02

TAHOE

AÑO	DESCRIPCIÓN	SKU	#PÁG
00-06	BRAZO AUXILIAR [CON SOPORTE]	1603004	BAU02
00-06	BRAZO PITMAN	K-6536	BPT03
00-06	BUJE INFERIOR	1403002	BUJ03
00-06	CAJA DIRECCIÓN HIDRÁULICA	7846963	CDR02
00-06	GOMA VARILLA ESTABILIZADORA (2) [1 3/16"]	K-6437	BUJ44
00-06	GOMA VARILLA ESTABILIZADORA (2) [1 5/16"]	K-6439	BUJ44
00-06	HORQUILLA INFERIOR	15047209-L	HOR10
00-06	HORQUILLA INFERIOR	15047210-R	HOR10
00-06	HORQUILLA SUPERIOR (RL)	12475485	HOR02
00-06	MAZA DELANTERA	GM7207	MAZ18
00-06	RÓTULA SUPERIOR	2612475	ROT12
00-06	SOPORTE BRAZO AUXILIAR	1603005	BAU02
00-06	SOPORTE DE MOTOR FRONTAL (RL)	2903177	SOP07
00-06	TERMINAL DIRECCIÓN	ES-3489	TER46
00-06	TERMINAL DIRECCIÓN	ES-3493	TER46
00-06	TORNILLO ESTABILIZADOR DELANTERO	2103008	TOR04
00-10	HORQUILLA INFERIOR TRASERA	1503088	HOR08
00-14	AMORTIGUADOR TRASERO GAS [EXCEPTO SUSPENSIÓN ELECTRÓNICA]	7000177	AMM09
00-14	TIRANTE TRASERO	1503089	HOR09
00-20	BUJE INFERIOR (2)	15034803	BUJ36
00-20	BUJE SUPERIOR (2)	1403101	BUJ07
00-20	BUJE SUPERIOR (2)	K-6395	BUJ44
00-20	HORQUILLA SUPERIOR TRASERA	1503068	HOR08
00-20	RESORTE TRASERO	1803032	RES03
00-20	RÓTULA INFERIOR	2615047	ROT13
00-14	TORNILLO ESTABILIZADOR TRASERO	2103044	TOR05
05-06	AMORTIGUADOR CAJUELA (L)	16215	AMC07
05-06	AMORTIGUADOR CAJUELA (R)	16214	AMC07
06-14	RESORTE DELANTERO	1803034	RES03
06-14	SOPORTE DE TRANSMISIÓN	2903046	SOP03
07-14	AMORTIGUADOR COFRE	16218	AMC07
07-14	BASE AMORTIGUADOR DELANTERO [FORMA DE TRIÁNGULO]	2503014	BAS03
07-14	BASE AMORTIGUADOR DELANTERO [FORMA REDONDO]	2503015	BAS03
07-14	HORQUILLA INFERIOR (L) [ALUMINIO]	1503067	HOR08

● HASTA AGOTAR EXISTENCIAS

CHEVROLET, GMC

TAHOE

AÑO	DESCRIPCIÓN	SKU	#PÁG
07-14	HORQUILLA INFERIOR (R) [ALUMINIO]	1503066	HOR08
07-14	MAZA DELANTERA [4 X 2]	2303031	MAZ03
07-14	MAZA DELANTERA [4 X 4]	2303032	MAZ03
07-14	RESORTE DELANTERO [CABINA NORMAL]	1803035	RES03
07-14	RÓTULA INFERIOR [HQ. DE ALUMINIO]	1003018	ROT03
07-14	SOPORTE DE MOTOR FRONTAL (RL)	2903181	SOP08
07-14	TERMINAL EXTERIOR	1103026	TER04
07-14	TERMINAL INTERIOR	1303021	TER21
07-20	BRAZO DIFERENCIAL (L)	1503097	HOR09
07-20	BRAZO DIFERENCIAL (R)	1503098	HOR09
07-20	BUJE BRAZO DIFERENCIAL	1403105	BUJ07
07-20	GOMA VARILLA ESTABILIZADORA (2)	1403048	BUJ05
07-20	GOMA VARILLA ESTABILIZADORA (2) [VARILLA 36 MM]	1403049	BUJ05
07-20	HORQUILLA INFERIOR (L)	1503035	HOR06
07-20	HORQUILLA INFERIOR (R)	1503034	HOR06
07-20	HORQUILLA SUPERIOR (L)	1503015	HOR05
07-20	HORQUILLA SUPERIOR (R)	1503014	HOR05
07-20	TORNILLO ESTABILIZADOR DELANTERO	2103038	TOR05
11-20	HORQUILLA INFERIOR TRASERA	1503071	HOR08
15-20	AMORTIGUADOR DELANTERO GAS [EXCEPTO SUSPENSIÓN ELECTRÓNICA, EXCEPTO POLICE PACK]	7000436	AMM19
15-20	AMORTIGUADOR TRASERO GAS [EXCEPTO POLICE PACK]	7000376	AMM17
15-20	BASE AMORTIGUADOR DELANTERO	2503037	BAS04
15-20	HORQUILLA INFERIOR (L) [ALUMINIO]	1503081	HOR08
15-20	HORQUILLA INFERIOR (R) [ALUMINIO]	1503080	HOR08
15-20	HORQUILLA INFERIOR (L) [LÁMINA SUSPENSIÓN OFF ROAD]	1503109	HOR09
15-20	HORQUILLA INFERIOR (R) [LÁMINA SUSPENSIÓN OFF ROAD]	1503110	HOR09
15-20	HORQUILLA SUPERIOR (L) [ALUMINIO]	1503087	HOR08
15-20	HORQUILLA SUPERIOR (R)	1503086	HOR08
15-20	HORQUILLA SUPERIOR (L) [ROAD]	1503107	HOR09
15-20	HORQUILLA SUPERIOR (R) [ROAD]	1503108	HOR09

TAHOE

AÑO	DESCRIPCIÓN	SKU	#PÁG
15-20	MAZA DELANTERA	2303045	MAZ04
15-20	RESORTE DELANTERO [LS, LT]	1803035	RES03
15-20	RESORTE DELANTERO [LS Y LT 4X4]	1803061	RES04
15-20	RESORTE DELANTERO [4X4 ,LTZ,PREMIER, SUSPENSIÓN ELECTRÓNICA]	1803063	RES04
15-20	RESORTE DELANTERO [4X2, LTZ y PREMIER, (SUSPENSIÓN ELECTRÓNICA)]	1803064	RES04
15-20	RÓTULA INFERIOR [DISEÑO ORIGINAL]	1003018	ROT03
15-20	RÓTULA INFERIOR [LÁMINA SUSPENSIÓN TIPO OFF ROAD]	1003025	ROT03
15-20	RÓTULA INFERIOR [HQ. DE ALUMINIO]	1008032	ROT06
15-20	RÓTULA SUPERIOR [PARA HORQUILLA DE LÁMINA]	1003026	ROT03
15-20	TERMINAL EXTERIOR (RL)	1103038	TER04
15-20	TERMINAL INTERIOR	1303039	TER21

TAHOE 4X4

AÑO	DESCRIPCIÓN	SKU	#PÁG
95-99	AMORTIGUADOR DELANTERO GAS	7000250	AMM12
95-99	BRAZO AUXILIAR SIN SOPORTE [K-6447 EQ.]	26027099	BAU02
95-99	BRAZO PITMAN	K-6335	BPT03
95-99	BUJE INFERIOR (2)	K-6329-A	BUJ44
95-99	COPLÉ DIRECCIÓN	ES-500-S	TER49
95-99	EXCÉNTRICO SUPERIOR (2)	K-6302	ROT17
95-99	GOMA VARILLA ESTABILIZADORA (2)	K-5248	BUJ43
95-99	HORQUILLA SUPERIOR (L)	1503100	HOR09
95-99	HORQUILLA SUPERIOR (R)	1503099	HOR09
95-99	MAZA DELANTERA	GM2444	MAZ18
95-99	MAZA DELANTERA CON ABS	GM0095	MAZ17
95-99	RÓTULA INFERIOR [HORQUILLA ESTAMPADA]	K-6477	ROT18
95-99	RÓTULA INFERIOR [HORQUILLA FORJADA]	K-6509	ROT18
95-99	RÓTULA SUPERIOR	K-6292	ROT17
95-99	SOPORTE BRAZO AUXILIAR [K-6532 EQ]	26027095	BAU02
95-99	SOPORTE DE MOTOR FRONTAL (RL) [4WD]	2903089	SOP04
95-99	TERMINAL DIRECCIÓN	ES-2836-RL	TER40
95-99	TERMINAL DIRECCIÓN	ES-2838-RL	TER41
95-06	BUJE SUPERIOR (2)	K-6395	BUJ44

● HASTA AGOTAR EXISTENCIAS

CHEVROLET, GMC

TAHOE 4X4

AÑO	DESCRIPCIÓN	SKU	#PÁG
95-06	JUNTA LADO RUEDA [EXT 33 INT 41]	CV-416	JHM08
95-06	SOPORTE DE TRANSMISIÓN [4WD]	2903046	SOP03
95-06	TORNILLO ESTABILIZADOR DELANTERO	2103008	TOR04
98-99	TORNILLO ESTABILIZADOR TRASERO	2103024	TOR04
00-04	AMORTIGUADOR CAJUELA [SUBURBAN , TAHOE]	16212	AMC07
00-04	AMORTIGUADOR VIDRIO [SUBURBAN , TAHOE]	16213	AMC07
00-06	AMORTIGUADOR DELANTERO GAS [EXCEPTO SUSPENSIÓN ELECTRÓNICA]	7000243	AMM12
00-06	AMORTIGUADOR TRASERO GAS [EXCEPTO SUSPENSIÓN ELECTRÓNICA]	7000245	AMM12
00-06	BRAZO AUXILIAR	1603003	BAU02
00-06	BRAZO AUXILIAR [CON SOPORTE]	1603004	BAU02
00-06	BRAZO PITMAN	K-6536	BPT03
00-06	BUJE INFERIOR	1403002	BUJ03
00-06	BUJE INFERIOR (2)	15034803	BUJ36
00-06	BUJE SUPERIOR (2)	1403101	BUJ07
00-06	HORQUILLA INFERIOR	15047209-L	HOR10
00-06	HORQUILLA INFERIOR	15047210-R	HOR10
00-06	HORQUILLA SUPERIOR (RL)	12475485	HOR02
00-06	MAZA DELANTERA	GM0291	MAZ17
00-06	RÓTULA INFERIOR	2612754	ROT12
00-06	RÓTULA SUPERIOR	2612475	ROT12
00-06	TERMINAL DIRECCIÓN	ES-3493	TER46
00-06	TERMINAL INTERIOR	1303002	TER20
00-06	TORNILLO ESTABILIZADOR TRASERO	2103044	TOR05
05-06	AMORTIGUADOR CAJUELA (L) [SUBURBAN , TAHOE]	16215	AMC07
05-06	AMORTIGUADOR CAJUELA (R) [SUBURBAN , TAHOE]	16214	AMC07

TERRAIN

AÑO	DESCRIPCIÓN	SKU	#PÁG
10-17	AMORTIGUADOR DELANTERO GAS (L) [EXCEPTO RIN 19"]	7000637	AMM27
10-17	AMORTIGUADOR DELANTERO GAS (R) [EXCEPTO RIN 19"]	7000636	AMM27
10-17	BASE AMORTIGUADOR DELANTERO	2503021	BAS03
10-17	BUJE CHICO	1403110	BUJ07

TERRAIN

AÑO	DESCRIPCIÓN	SKU	#PÁG
10-17	BUJE INFERIOR GRANDE	1403022	BUJ04
10-17	HORQUILLA INFERIOR (L)	1503031	HOR06
10-17	HORQUILLA INFERIOR (L)	1503091	HOR09
10-17	HORQUILLA INFERIOR (R)	1503030	HOR06
10-17	HORQUILLA INFERIOR (R)	1503090	HOR09
10-17	HORQUILLA INFERIOR TRASERA (L)	1503093	HOR09
10-17	HORQUILLA INFERIOR TRASERA (R)	1503094	HOR09
10-17	HORQUILLA TRASERA (L)	1503102	HOR09
10-17	HORQUILLA TRASERA (R)	1503101	HOR09
10-17	MAZA TRASERA	2303049	MAZ04
10-17	RESORTE TRASERO	1803055	RES04
10-17	RÓTULA	1003024	ROT03
10-17	TERMINAL INTERIOR	1303040	TER21
10-17	TIRANTE LATERAL TRASERO	1503092	HOR09
10-17	TORNILLO ESTABILIZADOR DELANTERO	2109034	TOR14
10-17	TORNILLO ESTABILIZADOR DELANTERO (L)	2103019	TOR04
10-17	TORNILLO ESTABILIZADOR DELANTERO (R)	2103020	TOR04
10-17	TORNILLO ESTABILIZADOR TRASERO	2103034	TOR05
10-17	TORNILLO ESTABILIZADOR TRASERO	2103042	TOR05
10-19	MAZA DELANTERA	2303048	MAZ04
10-19	TERMINAL EXTERIOR	1103019	TER03

TIGRA

AÑO	DESCRIPCIÓN	SKU	#PÁG
97-99	REBOTE Y CUBREPOLVO DELANTERO (2)	90222170	BAS14
97-99	REBOTE Y CUBREPOLVO TRASERO (2)	90223012	BAS14

TORNADO (1)

AÑO	DESCRIPCIÓN	SKU	#PÁG
04-11	AMORTIGUADOR DELANTERO GAS (L)	7000129	AMM07
04-11	AMORTIGUADOR DELANTERO GAS (R)	7000128	AMM07
04-11	AMORTIGUADOR TRASERO GAS	7000034	AMM03
04-11	BALERO DOBLE [MEDIDAS 67 X 34 X 37 DELANTERO]	2203001	BA02
04-11	BASE AMORTIGUADOR DELANTERO	90468554	BAS14

• HASTA AGOTAR EXISTENCIAS

CHEVROLET, GMC

TORNADO (1)

AÑO	DESCRIPCIÓN	SKU	#PÁG
04-11	BOMBA DIRECCIÓN	3103007	BMD02
04-11	BUJE INFERIOR [REFORZADO]	1403007	BUJ03
04-11	BUJE INFERIOR [CON SOPORTE]	1403008	BUJ03
04-11	BUJE INFERIOR [DISEÑO ORIGINAL]	1403091	BUJ07
04-11	CREMALLERA HIDRÁULICA	2003004	CRM04
04-11	CUBREPOLVO DIRECCIÓN HID. (RL)	M-110	MCH04
04-11	HORQUILLA INFERIOR (L)	1503011	HOR05
04-11	HORQUILLA INFERIOR (L)	1503065	HOR08
04-11	HORQUILLA INFERIOR (R)	1503010	HOR05
04-11	HORQUILLA INFERIOR (R)	1503064	HOR07
04-11	JUNTA LADO CAJA [EXT 22 INT 22]	CV-462	JHM10
04-11	JUNTA LADO RUEDA [EXT 22 INT 22]	CV-420	JHM08
04-11	JUNTA LADO RUEDA [EXT 22 INT 22 ABS]	CV-458	JHM09
04-11	MACHETA	CV-420-K	MCH04
04-11	MAZA DELANTERA	2303014	MAZ02
04-11	MAZA TRASERA	2303004	MAZ02
04-11	REPUESTO DE 2903056	2903052	SOP03
04-11	REPUESTO DE 2903057	2903053	SOP03
04-11	REPUESTO DE 2903138, 2903148	2903049	SOP03
04-11	RESORTE DELANTERO	1803052	RES04
04-11	RESORTE TRASERO	1803051	RES04
04-11	RÓTULA INFERIOR	352803	ROT13
04-11	SOPORTE DE MOTOR - COMPLEMENTO 2903057 - REPUESTO 2903052	2903056	SOP03
04-11	SOPORTE DE MOTOR FRONTAL - SU REPUESTO 2903049	2903148	SOP07
04-11	SOPORTE DE MOTOR FRONTAL (R)	2903141	SOP06
04-11	SOPORTE DE MOTOR TRASERO - COMPLEMENTO 2903056 - REPUESTO 2903053	2903057	SOP03
04-11	SOPORTE DE TRANSMISIÓN	2903142	SOP06
04-11	TERMINAL EXTERIOR	1103027	TER04
04-11	TERMINAL INTERIOR	1303010	TER20
04-11	TORNILLO ESTABILIZADOR	2103001	TOR03

TORNADO (2)

AÑO	DESCRIPCIÓN	SKU	#PÁG
11-20	AMORTIGUADOR DELANTERO GAS	7000510	AMM22

TORNADO (2)

AÑO	DESCRIPCIÓN	SKU	#PÁG
11-20	AMORTIGUADOR TRASERO GAS	7000034	AMM03
11-20	BASE AMORTIGUADOR DELANTERO	90468554	BAS14
11-20	BUJE BARRA TENSORA (L)	1403093	BUJ07
11-20	BUJE BARRA TENSORA (R)	1403092	BUJ07
11-20	BUJE EJE TRASERO	1403086	BUJ06
11-20	BUJE INFERIOR	90445097	BUJ41
11-20	GOMA VARILLA ESTABILIZADORA (2)	1403102	BUJ07
11-20	HORQUILLA INFERIOR SIN RÓTULA [L]	5352011-S/R	HOR48
11-20	HORQUILLA INFERIOR SIN RÓTULA [R]	5352012-S/R	HOR48
11-20	JUNTA LADO RUEDA [EXT 22 INT 23]	CV-532	JHM11
11-20	RESORTE TRASERO	1803048	RES04
11-20	RÓTULA INFERIOR	1003013	ROT02
11-20	TERMINAL EXTERIOR	1103014	TER03
11-20	TERMINAL INTERIOR	1303004	TER20

TRACKER

AÑO	DESCRIPCIÓN	SKU	#PÁG
89-97	BASE AMORTIGUADOR DELANTERO	2503004	BAS02
89-98	BASE AMORTIGUADOR DELANTERO [2.0 LTS]	2503012	BAS03
89-98	BUJE INFERIOR (2)	K-9870	BUJ50
89-98	COPLÉ DIRECCIÓN	ES-2900-S	TER41
89-98	JUNTA LADO RUEDA [EXT 26 INT 22]	CV-266	JHM04
89-98	RÓTULA INFERIOR	K-9739	ROT23
89-98	SOPORTE DE MOTOR FRONTAL [TORSIÓN FRONTAL - TRANSMISIÓN AUTOMÁTICA/MANUAL 4WD]	2903145	SOP06
89-98	SOPORTE DE MOTOR FRONTAL (RL)	2903130	SOP06
89-98	TERMINAL EXTERIOR	ES-3045-RL	TER42
89-98	TERMINAL INTERIOR	ES-3347-RL	TER44
89-04	AMORTIGUADOR TRASERO	7000567	AMM25
89-08	SOPORTE DE TRANSMISIÓN TRANSMISIÓN MANUAL	2903144	SOP06
96-08	AMORTIGUADOR DELANTERO (L)	7000566	AMM24
96-08	AMORTIGUADOR DELANTERO (R)	7000565	AMM24
99-00	SOPORTE DE MOTOR FRONTAL	2903145	SOP06
99-04	AMORTIGUADOR CAJUELA	16208	AMC06

CHEVROLET, GMC

TRACKER

AÑO	DESCRIPCIÓN	SKU	#PÁG
99-04	BASE AMORTIGUADOR DELANTERO [1.6 LTS]	2503005	BAS03
99-04	TERMINAL INTERIOR	1303014	TER20
99-06	BOMBA DIRECCIÓN	3103005	BMD02
99-08	BALERO DOBLE DELANTERO [MEDIDAS 68 X 41 X 35/40]	2203005	BA02
99-08	BASE AMORTIGUADOR DELANTERO [2.0 y 2.5 LTS.]	2503012	BAS03
99-08	BUJE INFERIOR CHICO	1403012	BUJ03
99-08	BUJE INFERIOR GRANDE	1403011	BUJ03
99-08	CREMALLERA HIDRÁULICA	2003002	CRM04
99-08	HORQUILLA INFERIOR	91175489-L	HOR51
99-08	HORQUILLA INFERIOR	91175490-R	HOR51
99-08	SOPORTE DE MOTOR FRONTAL (RL)	2903168	SOP07
99-08	TERMINAL EXTERIOR	26074753-L	TER32
99-08	TERMINAL EXTERIOR	26074754-R	TER32
99-08	TORNILLO ESTABILIZADOR DELANTERO	2103035	TOR05
01-08	MAZA DELANTERA [4 X 2]	2303019	MAZ03
05-08	AMORTIGUADOR TRASERO GAS	7000616	AMM27
05-08	TERMINAL INTERIOR	1303019	TER20

TRAIL BLAZER 4X2, 4X4

AÑO	DESCRIPCIÓN	SKU	#PÁG
02-02	GOMA VARILLA ESTABILIZADORA (2) [VARILLA 1.80"]	1403027	BUJ04
02-02	GOMA VARILLA ESTABILIZADORA DELANTERA (2) [1.72"]	1403078	BUJ06
02-02	TERMINAL EXTERIOR (L)	1103005	TER03
02-02	TERMINAL EXTERIOR (R)	1103006	TER03
02-02	TERMINAL INTERIOR	1303006	TER20
02-03	HORQUILLA INFERIOR	15183144-R	HOR35
02-03	HORQUILLA INFERIOR	15183145-L	HOR35
02-03	TORNILLO ESTABILIZADOR (L) [CORTO]	2103016	TOR04
02-03	TORNILLO ESTABILIZADOR (R) [CORTO]	2103017	TOR04
02-08	AMORTIGUADOR CAJUELA	16209	AMC07
02-08	AMORTIGUADOR DELANTERO GAS	7000458	AMM20
02-08	AMORTIGUADOR TRASERO GAS	7000459	AMM20
02-08	BASE AMORTIGUADOR DELANTERO	2503006	BAS03

TRAIL BLAZER 4X2, 4X4

AÑO	DESCRIPCIÓN	SKU	#PÁG
02-08	BUJE INFERIOR CENTRAL C/ PERNO	1403015	BUJ04
02-08	BUJE INFERIOR CHICO	1403013	BUJ03
02-08	BUJE INFERIOR GRANDE	1403014	BUJ03
02-08	BUJE SUPERIOR (2)	1403010	BUJ03
02-08	CREMALLERA CORTA HIDRÁULICA	2003003	CRM04
02-08	GOMA VARILLA ESTABILIZADORA TRASERA (2)	1403073	BUJ06
02-08	HORQUILLA SUPERIOR	15077244-R	HOR18
02-08	HORQUILLA SUPERIOR	15077245-L	HOR18
02-08	MAZA DELANTERA [ABS]	2303006	MAZ02
02-08	RESORTE DELANTERO	1803021	RES02
02-08	RESORTE TRASERO	1803022	RES02
02-08	RÓTULA INFERIOR	1003001	ROT02
02-08	RÓTULA SUPERIOR	1003005	ROT02
02-08	SOPORTE DE MOTOR (RL)	2903159	SOP07
02-08	SOPORTE DE TRANSMISIÓN	2903160	SOP07
02-08	TORNILLO ESTABILIZADOR (L) [TRASERO]	2103003	TOR03
02-08	TORNILLO ESTABILIZADOR (R) [TRASERO]	2103004	TOR03
03-08	GOMA VARILLA ESTABILIZADORA (2) [VARILLA 1.42"]	1403028	BUJ04
03-08	GOMA VARILLA ESTABILIZADORA (2) [1.34"]	1403035	BUJ04
03-08	TERMINAL EXTERIOR (L)	1103003	TER03
03-08	TERMINAL EXTERIOR (R)	1103004	TER03
03-08	TERMINAL INTERIOR	1303007	TER20
04-07	HORQUILLA INFERIOR (L)	1503047	HOR07
04-07	HORQUILLA INFERIOR (R)	1503048	HOR07
04-07	TORNILLO ESTABILIZADOR (L) [LARGO DELANTERO]	2103007	TOR04
04-07	TORNILLO ESTABILIZADOR (R) [LARGO DELANTERO]	2103006	TOR04
08-08	HORQUILLA INFERIOR (L)	1503049	HOR07
08-08	HORQUILLA INFERIOR (R)	1503050	HOR07
08-08	TORNILLO ESTABILIZADOR	K-8266	TOR25

TRAX

AÑO	DESCRIPCIÓN	SKU	#PÁG
13-20	AMORTIGUADOR DE 5A PUERTA	16906	AMC12
13-20	AMORTIGUADOR DELANTERO GAS (L)	7000433	AMM19
13-20	AMORTIGUADOR DELANTERO GAS (R)	7000434	AMM19

• HASTA AGOTAR EXISTENCIAS

CHEVROLET, GMC

TRAX

AÑO	DESCRIPCIÓN	SKU	#PÁG
13-20	AMORTIGUADOR TRASERO GAS	7000435	AMM19
13-20	BALERO DOBLE DELANTERO [MEDIDAS 78 X 40 X 40 ABS]	2203004	BA02
13-20	BASE AMORTIGUADOR DELANTERO	2503031	BAS04
13-20	BASE AMORTIGUADOR TRASERO	2503036	BAS04
13-20	BUJE INFERIOR CHICO	1403096	BUJ07
13-20	BUJE INFERIOR GRANDE	1403095	BUJ07
13-20	CUBREPOLVOS [LADO CAJA]	CV-553-K	MCH04
13-20	HORQUILLA INFERIOR (L)	1503085	HOR08
13-20	HORQUILLA INFERIOR (R)	1503084	HOR08
13-20	JUNTA HOMOCINETICA EXTERIOR [LADO RUEDA, INT. 23, EXT.25]	CV-550	JHM12
13-20	MAZA DELANTERA	2303041	MAZ03
13-20	MAZA DELANTERA [4 BIRLOS]	2303047	MAZ04
13-20	MAZA TRASERA	2303046	MAZ04
13-20	RÓTULA INFERIOR	1003015	ROT02
13-20	TERMINAL EXTERIOR [HIDRÁULICA]	1103033	TER04
13-20	TERMINAL EXTERIOR [DIRECCIÓN ELÉCTRICA]	1103036	TER04
13-20	TERMINAL INTERIOR [HIDRÁULICA]	1303034	TER21
13-20	TERMINAL INTERIOR [DIRECCIÓN ELÉCTRICA]	1303036	TER21
13-20	TORNILLO ESTABILIZADOR DELANTERO (L)	2103019	TOR04
13-20	TORNILLO ESTABILIZADOR DELANTERO (R)	2103020	TOR04

UPLANDER

AÑO	DESCRIPCIÓN	SKU	#PÁG
05-05	MAZA DELANTERA	GM5477	MAZ18
05-05	MAZA TRASERA 5 BIRLOS CON ABS	2303001	MAZ02
05-05	RESORTE TRASERO	1803020	RES02
05-09	AMORTIGUADOR CAJUELA	16203	AMC06
05-09	AMORTIGUADOR DELANTERO GAS	7000191	AMM09
05-09	AMORTIGUADOR TRASERO GAS [EXCEPTO SUSPENSIÓN AIRE]	7000064	AMM04
05-09	BASE AMORTIGUADOR DELANTERO	K-6521	BAS15
05-09	BUJE EJE TRASERO	1403106	BUJ07
05-09	BUJE FLOTANTE	1403005	BUJ03

UPLANDER

AÑO	DESCRIPCIÓN	SKU	#PÁG
05-09	BUJE INFERIOR GRANDE (2) [FÁCIL INSTALACIÓN]	1403090	BUJ07
05-09	BUJE REDONDO [CHICO]	1403006	BUJ03
05-09	CREMALLERA HIDRÁULICA	2003011	CRM04
05-09	HORQUILLA INFERIOR	10300977-L	HOR02
05-09	HORQUILLA INFERIOR	10300978-R	HOR02
05-09	HORQUILLA INFERIOR	10318097-L	HOR02
05-09	HORQUILLA INFERIOR	10318098-R	HOR02
05-09	MAZA DELANTERA	2303029	MAZ03
05-09	RESORTE DELANTERO	1803009	RES02
05-09	RÓTULA INFERIOR	K-5331	ROT16
05-09	SOPORTE DE MOTOR FRONTAL (RL) [COMPLEMENTO DEL SOPORTE 12900, BARRA DE TORSIÓN FRONTAL (RL), TORSIÓN FRONTAL]	2903116	SOP05
05-09	SOPORTE DE MOTOR FRONTAL (RL) [BRACKET, AMORTIGUADOR DEL SOPORTE DEL RADIADOR]	2903117	SOP05
05-09	SOPORTE DE TRANSMISIÓN	2903107	SOP05
05-09	TERMINAL DIRECCIÓN	ES-3455-RL	TER46
05-09	TERMINAL INTERIOR	EV-260	TER53
05-09	TORNILLO ESTABILIZADOR [4 X 4]	2103015	TOR04
05-09	TORNILLO ESTABILIZADOR	2103018	TOR04

V10, V20 4X4

AÑO	DESCRIPCIÓN	SKU	#PÁG
61-66	TERMINAL DIRECCIÓN	ES-150-L	TER36
61-66	TERMINAL DIRECCIÓN	ES-150-R	TER36
61-91	RÓTULA INFERIOR	K-8195	ROT19
61-91	RÓTULA SUPERIOR	K-8194	ROT19
71-75	TERMINAL DIRECCIÓN [AL BRAZO PITMAN]	ES-2026-R	TER36
71-75	TERMINAL DIRECCIÓN [AL BRAZO PITMAN]	ES-2027-L	TER36
73-76	COPLÉ DIRECCIÓN	ES-362-S	TER47
73-76	TERMINAL DIRECCIÓN	ES-449-L	TER49
73-91	AMORTIGUADOR TRASERO GAS	7000052	AMM04
76-76	TERMINAL DIRECCIÓN [AL BRAZO PITMAN. AL BRAZO PITMAN]	ES-2026-R	TER36
76-76	TERMINAL DIRECCIÓN [AL BRAZO PITMAN. AL BRAZO PITMAN]	ES-2027-L	TER36
76-80	COPLÉ DIRECCIÓN	ES-2012-S	TER36
76-80	TERMINAL DIRECCIÓN	ES-2011-R	TER36
76-80	VARILLA	DS-893	VAR12

CHEVROLET, GMC

V10, V20 4X4

AÑO	DESCRIPCIÓN	SKU	#PÁG
77-91	TERMINAL DIRECCIÓN [AL BRAZO PITMAN]	ES-2026-R	TER36
77-91	TERMINAL DIRECCIÓN [AL BRAZO PITMAN]	ES-2027-L	TER36
81-91	COPLÉ DIRECCIÓN [SERVICIO PESADO]	ES-2012-S	TER36
81-91	COPLÉ DIRECCIÓN	ES-362-S	TER47
81-91	SOPORTE DE MOTOR (RL)	2903024	SOP02
81-91	SOPORTE DE MOTOR (RL) [SOPORTE DE MOTOR]	2903031	SOP02
81-91	SOPORTE DE MOTOR FRONTAL (RL) [SOLO IZQUIERDO]	2903076	SOP04
81-91	SOPORTE DE TRANSMISIÓN	2903046	SOP03
81-91	TERMINAL DIRECCIÓN [SERVICIO PESADO]	ES-2011-R	TER36
81-91	TERMINAL DIRECCIÓN [ES-2233-L+ES-2234-R=DS-893+ES-2011-R+ES-2012-S]	ES-2233-L	TER39
81-91	TERMINAL DIRECCIÓN [ES-2233-L+ES-2234-R=DS-893+ES-2011-R+ES-2012-S]	ES-2234-R	TER39
81-91	VARILLA [SERVICIO PESADO]	DS-893	VAR12

V1500 SUBURBAN-BLAZER (1)

AÑO	DESCRIPCIÓN	SKU	#PÁG
61-66	TERMINAL DIRECCIÓN	ES-150-L	TER36
61-66	TERMINAL DIRECCIÓN	ES-150-R	TER36
61-72	RÓTULA INFERIOR	K-8195	ROT19
61-72	RÓTULA SUPERIOR	K-8194	ROT19
61-72	SOPORTE DE MOTOR FRONTAL (RL)	2903061	SOP03
61-72	SOPORTE DE TRANSMISIÓN [2WD MV4-3AT & TRANS THM350]	2903015	SOP02
61-72	SOPORTE DE TRANSMISIÓN [2WD TRANSMISIÓN AUTOMÁTICA THM400]	2903021	SOP02
71-72	TERMINAL DIRECCIÓN [AL BRAZO PITMAN]	ES-2026-R	TER36
71-72	TERMINAL DIRECCIÓN [AL BRAZO PITMAN]	ES-2027-L	TER36

V1500 SUBURBAN-BLAZER (2)

AÑO	DESCRIPCIÓN	SKU	#PÁG
73-76	COPLÉ DIRECCIÓN [SERVICIO PESADO]	ES-362-S	TER47
73-76	RÓTULA INFERIOR	K-8195	ROT19
73-76	RÓTULA SUPERIOR	K-8194	ROT19

V1500 SUBURBAN-BLAZER (2)

AÑO	DESCRIPCIÓN	SKU	#PÁG
73-76	SOPORTE DE TRANSMISIÓN [2WD MV4-3AT & TRANS THM350]	2903015	SOP02
73-76	SOPORTE DE TRANSMISIÓN [2WD TRANSMISIÓN AUTOMÁTICA THM400]	2903021	SOP02
73-76	SOPORTE DE TRANSMISIÓN INFERIOR (RL)	2903016	SOP02
73-76	SOPORTE DE TRANSMISIÓN SUPERIOR (RL) [TRANSMISIÓN SUPERIOR]	2903020	SOP02
73-76	TERMINAL DIRECCIÓN [AL BRAZO PITMAN]	ES-2026-R	TER36
73-76	TERMINAL DIRECCIÓN [AL BRAZO PITMAN]	ES-2027-L	TER36
73-76	TERMINAL DIRECCIÓN	ES-449-L	TER49

V1500 SUBURBAN-BLAZER (3)

AÑO	DESCRIPCIÓN	SKU	#PÁG
76-80	COPLÉ DIRECCIÓN	ES-2012-S	TER36
76-80	RÓTULA INFERIOR	K-8195	ROT19
76-80	RÓTULA SUPERIOR	K-8194	ROT19
76-80	SOPORTE DE MOTOR (RL)	2903024	SOP02
76-80	SOPORTE DE TRANSMISIÓN [2WD MV4-3AT & TRANS THM350]	2903015	SOP02
76-80	SOPORTE DE TRANSMISIÓN [2WD TRANSMISIÓN AUTOMÁTICA THM400]	2903021	SOP02
76-80	SOPORTE DE TRANSMISIÓN INFERIOR (RL)	2903016	SOP02
76-80	SOPORTE DE TRANSMISIÓN SUPERIOR (RL) [TRANSMISIÓN SUPERIOR]	2903020	SOP02
76-80	TERMINAL DIRECCIÓN	ES-2011-R	TER36
76-80	TERMINAL DIRECCIÓN [AL BRAZO PITMAN]	ES-2026-R	TER36
76-80	TERMINAL DIRECCIÓN [AL BRAZO PITMAN]	ES-2027-L	TER36
76-80	VARILLA	DS-893	VAR12

V1500 SUBURBAN-BLAZER (4)

AÑO	DESCRIPCIÓN	SKU	#PÁG
81-91	COPLÉ DIRECCIÓN [SERVICIO PESADO]	ES-2012-S	TER36
81-91	COPLÉ DIRECCIÓN	ES-362-S	TER47
81-91	RÓTULA INFERIOR	K-8195	ROT19

• HASTA AGOTAR EXISTENCIAS

CHEVROLET, GMC

V1500 SUBURBAN-BLAZER (4)

AÑO	DESCRIPCIÓN	SKU	#PÁG
81-91	RÓTULA SUPERIOR	K-8194	ROT19
81-91	SOPORTE DE MOTOR (RL)	2903024	SOP02
81-91	SOPORTE DE MOTOR (RL) [SOPORTE DE MOTOR]	2903031	SOP02
81-91	SOPORTE DE MOTOR FRONTAL (L)	2903081	SOP04
81-91	SOPORTE DE MOTOR FRONTAL (R)	2903082	SOP04
81-91	SOPORTE DE MOTOR FRONTAL (RL) [IZQUIERDO Y DERECHO]	2903076	SOP04
81-91	SOPORTE DE MOTOR FRONTAL (RL)	2903089	SOP04
81-91	SOPORTE DE TRANSMISIÓN	2903046	SOP03
81-91	SOPORTE DE TRANSMISIÓN [2WD]	2903104	SOP05
81-91	TERMINAL DIRECCIÓN [SERVICIO PESADO]	ES-2011-R	TER36
81-91	TERMINAL DIRECCIÓN [AL BRAZO PITMAN]	ES-2026-R	TER36
81-91	TERMINAL DIRECCIÓN [AL BRAZO PITMAN]	ES-2027-L	TER36
81-91	TERMINAL DIRECCIÓN [ES-2233-L+ES-2234-R=DS- 893+ES-2011-R+ES-2012-S]	ES-2233-L	TER39
81-91	TERMINAL DIRECCIÓN [ES-2233-L+ES-2234-R=DS- 893+ES-2011-R+ES-2012-S]	ES-2234-R	TER39
81-91	VARILLA [SERVICIO PESADO]	DS-893	VAR12

V2500 SUBURBAN (1)

AÑO	DESCRIPCIÓN	SKU	#PÁG
61-66	TERMINAL DIRECCIÓN	ES-150-L	TER36
61-66	TERMINAL DIRECCIÓN	ES-150-R	TER36
61-72	RÓTULA INFERIOR	K-8195	ROT19
61-72	RÓTULA SUPERIOR	K-8194	ROT19
71-72	TERMINAL DIRECCIÓN [AL BRAZO PITMAN]	ES-2026-R	TER36
71-72	TERMINAL DIRECCIÓN [AL BRAZO PITMAN]	ES-2027-L	TER36

V2500 SUBURBAN (2)

AÑO	DESCRIPCIÓN	SKU	#PÁG
73-76	COPLÉ DIRECCIÓN	ES-362-S	TER47
73-76	RÓTULA INFERIOR	K-8195	ROT19
73-76	RÓTULA SUPERIOR	K-8194	ROT19

V2500 SUBURBAN (2)

AÑO	DESCRIPCIÓN	SKU	#PÁG
73-76	TERMINAL DIRECCIÓN [AL BRAZO PITMAN]	ES-2026-R	TER36
73-76	TERMINAL DIRECCIÓN [AL BRAZO PITMAN]	ES-2027-L	TER36
73-76	TERMINAL DIRECCIÓN	ES-449-L	TER49

V2500 SUBURBAN (3)

AÑO	DESCRIPCIÓN	SKU	#PÁG
76-80	COPLÉ DIRECCIÓN	ES-2012-S	TER36
76-80	RÓTULA INFERIOR	K-8195	ROT19
76-80	RÓTULA SUPERIOR	K-8194	ROT19
76-80	TERMINAL DIRECCIÓN	ES-2011-R	TER36
76-80	TERMINAL DIRECCIÓN [AL BRAZO PITMAN]	ES-2026-R	TER36
76-80	TERMINAL DIRECCIÓN [AL BRAZO PITMAN]	ES-2027-L	TER36
76-80	VARILLA	DS-893	VAR12

V2500 SUBURBAN (4)

AÑO	DESCRIPCIÓN	SKU	#PÁG
81-91	COPLÉ DIRECCIÓN [SERVICIO PESADO]	ES-2012-S	TER36
81-91	COPLÉ DIRECCIÓN	ES-362-S	TER47
81-91	RÓTULA INFERIOR	K-8195	ROT19
81-91	RÓTULA SUPERIOR	K-8194	ROT19
81-91	TERMINAL DIRECCIÓN [SERVICIO PESADO]	ES-2011-R	TER36
81-91	TERMINAL DIRECCIÓN [AL BRAZO PITMAN]	ES-2026-R	TER36
81-91	TERMINAL DIRECCIÓN [AL BRAZO PITMAN]	ES-2027-L	TER36
81-91	TERMINAL DIRECCIÓN [ES-2233-L+ES-2234-R=DS- 893+ES-2011-R+ES-2012-S]	ES-2233-L	TER39
81-91	TERMINAL DIRECCIÓN [ES-2233-L+ES-2234-R=DS- 893+ES-2011-R+ES-2012-S]	ES-2234-R	TER39
81-91	VARILLA [SERVICIO PESADO]	DS-893	VAR12

V30 (DANA 60)

AÑO	DESCRIPCIÓN	SKU	#PÁG
77-91	COPLÉ DIRECCIÓN [EXTERIOR]	ES-2012-S	TER36
77-91	COPLÉ DIRECCIÓN [INTERIOR]	ES-362-S	TER47

CHEVROLET, GMC

V30 (DANA 60)

AÑO	DESCRIPCIÓN	SKU	#PÁG
77-91	TERMINAL DIRECCIÓN	ES-2011-R	TER36
77-91	TERMINAL DIRECCIÓN [AL BRAZO PITMAN]	ES-2026-R	TER36
77-91	TERMINAL DIRECCIÓN [AL BRAZO PITMAN]	ES-2027-L	TER36

V3500 (DANA 60)

AÑO	DESCRIPCIÓN	SKU	#PÁG
77-91	COPELE DIRECCIÓN [EXTERIOR]	ES-2012-S	TER36
77-91	COPELE DIRECCIÓN [INTERIOR]	ES-362-S	TER47
77-91	TERMINAL DIRECCIÓN	ES-2011-R	TER36
77-91	TERMINAL DIRECCIÓN [AL BRAZO PITMAN]	ES-2026-R	TER36
77-91	TERMINAL DIRECCIÓN [AL BRAZO PITMAN]	ES-2027-L	TER36

VECTRA (EUROPA)

AÑO	DESCRIPCIÓN	SKU	#PÁG
03-05	MAZA DELANTERA	2303042	MAZ03
03-08	BASE AMORTIGUADOR DELANTERO	2503011	BAS03
03-08	BUJE INFERIOR CHICO	352364	BUJ37
03-08	BUJE INFERIOR GRANDE	1403036	BUJ04
03-08	HORQUILLA INFERIOR (L)	1503013	HOR05
03-08	HORQUILLA INFERIOR (R)	1503012	HOR05
03-08	HORQUILLA TRASERA	1503036	HOR06
03-08	MAZA TRASERA [C/ABS]	2303017	MAZ02
03-08	SOPORTE DE MOTOR FRONTAL (R) [2.2 LTS.]	2903212	SOP09
03-08	TERMINAL EXTERIOR (L)	1103011	TER03
03-08	TERMINAL EXTERIOR (R)	1103010	TER03
03-08	TERMINAL INTERIOR	1603213	TER32
03-08	TORNILLO ESTABILIZADOR	2103009	TOR04
03-08	TORNILLO ESTABILIZADOR TRASERO	2103032	TOR05
06-08	MAZA DELANTERA [C/ABS]	2303012	MAZ02

VENTURE

AÑO	DESCRIPCIÓN	SKU	#PÁG
97-05	AMORTIGUADOR CAJUELA	16203	AMC06
97-05	AMORTIGUADOR DELANTERO GAS	7000088	AMM05

VENTURE

AÑO	DESCRIPCIÓN	SKU	#PÁG
97-05	AMORTIGUADOR TRASERO GAS [EXCEPTO SUSPENSIÓN AIRE]	7000064	AMM04
97-05	BASE AMORTIGUADOR DELANTERO	K-6521	BAS15
97-05	BUJE EJE TRASERO	1403106	BUJ07
97-05	BUJE FLOTANTE	1403005	BUJ03
97-05	BUJE INFERIOR GRANDE (2) [FÁCIL INSTALACIÓN]	1403090	BUJ07
97-05	BUJE REDONDO [CHICO]	1403006	BUJ03
97-05	CREMALLERA HIDRÁULICA	157335	CRM03
97-05	GOMA VARILLA ESTABILIZADORA (2)	1403029	BUJ04
97-05	GOMAS CAJA DIRECCIÓN	K-6349	BUJ44
97-05	HORQUILLA INFERIOR	10300977-L	HOR02
97-05	HORQUILLA INFERIOR	10300978-R	HOR02
97-05	JUNTA LADO RUEDA [EXT 33 INT 32]	CV-254	JHM03
97-05	MACHETA	CV-254-K	MCH03
97-05	MAZA DELANTERA	GM5477	MAZ18
97-05	MAZA TRASERA 5 BIRLOS CON ABS	2303001	MAZ02
97-05	RESORTE DELANTERO	1803008	RES02
97-05	RESORTE TRASERO [REFORZADO]	1803007	RES02
97-05	RESORTE TRASERO	1803020	RES02
97-05	RÓTULA INFERIOR	K-5333	ROT17
97-05	SOPORTE DE MOTOR FRONTAL (R) [2WD OPCION SÓLIDA]	2903099	SOP05
97-05	SOPORTE DE MOTOR FRONTAL (RL) [COMPLEMENTO DEL SOPORTE 2903117 TORSIÓN FRONTAL]	2903116	SOP05
97-05	SOPORTE DE MOTOR FRONTAL (RL)	2903117	SOP05
97-05	SOPORTE DE TRANSMISIÓN	2903107	SOP05
97-05	TERMINAL DIRECCIÓN	ES-3453	TER46
97-05	TERMINAL INTERIOR	EV-260	TER53
97-05	TORNILLO ESTABILIZADOR [DELANTERO]	2103015	TOR04

VOLT

AÑO	DESCRIPCIÓN	SKU	#PÁG
11-12	AMORTIGUADOR DELANTERO GAS (L)	7000445	AMM20
11-12	AMORTIGUADOR DELANTERO GAS (R)	7000444	AMM20
11-15	AMORTIGUADOR TRASERO GAS	7000446	AMM20

CHEVROLET, GMC

VOLT

AÑO	DESCRIPCIÓN	SKU	#PÁG
11-15	BUJE INFERIOR CHICO	1403089	BUJ07
11-15	BUJE INFERIOR GRANDE	1403088	BUJ07
11-15	HORQUILLA INFERIOR (L)	1503039	HOR06
11-15	HORQUILLA INFERIOR (R)	1503040	HOR06
11-15	TERMINAL EXTERIOR	1103028	TER04
11-15	TERMINAL INTERIOR	1303025	TER21
11-15	TORNILLO ESTABILIZADOR DELANTERO	2103033	TOR05
13-15	AMORTIGUADOR DELANTERO GAS (L)	7000447	AMM20
13-15	AMORTIGUADOR DELANTERO GAS (R)	7000448	AMM20
16-19	GOMA VARILLA ESTABILIZADORA DELANTERA (2)	1403079	BUJ06
16-19	REBOTE Y CUBREPOLVO DELANTERO (2)	2503026	BAS03
16-19	TORNILLO ESTABILIZADOR DELANTERO (L)	2103051	TOR05
16-19	TORNILLO ESTABILIZADOR DELANTERO (R)	2103050	TOR05

YUKON

AÑO	DESCRIPCIÓN	SKU	#PÁG
07-14	RESORTE DELANTERO	1803034	RES03
07-14	SOPORTE DE MOTOR FRONTAL (RL)	2903181	SOP08
07-14	SOPORTE DE TRANSMISIÓN	2903046	SOP03
15-20	RESORTE DELANTERO [SLE, SLT 4X4]	1803061	RES04
15-20	RESORTE DELANTERO [4X2 (SUSPENSIÓN ELECTRÓNICA)]	1803064	RES04
15-20	TORNILLO ESTABILIZADOR DELANTERO	2103038	TOR05
15-20	TORNILLO ESTABILIZADOR TRASERO	2103044	TOR05

YUKON 1500

AÑO	DESCRIPCIÓN	SKU	#PÁG
00-04	AMORTIGUADOR CAJUELA [SUBURBAN, TAHOE Y YUKON]	16212	AMC07
00-04	AMORTIGUADOR VIDRIO [SUBURBAN, TAHOE Y YUKON]	16213	AMC07
00-06	AMORTIGUADOR DELANTERO GAS [EXCEPTO SUSPENSIÓN ELECTRÓNICA]	7000243	AMM12
00-06	AMORTIGUADOR TRASERO GAS [EXCEPTO SUSPENSIÓN ELECTRÓNICA]	7000177	AMM09

YUKON 1500

AÑO	DESCRIPCIÓN	SKU	#PÁG
00-06	AMORTIGUADOR TRASERO GAS [EXCEPTO SUSPENSIÓN ELECTRÓNICA]	7000245	AMM12
00-06	BOMBA DIRECCIÓN	3103002	BMD02
00-06	BRAZO AUXILIAR	1603003	BAU02
00-06	BRAZO AUXILIAR [CON SOPORTE]	1603004	BAU02
00-06	BRAZO PITMAN	K-6536	BPT03
00-06	BUJE INFERIOR	1403002	BUJ03
00-06	CAJA DIRECCIÓN HIDRÁULICA	7846963	CDR02
00-06	GOMA VARILLA ESTABILIZADORA (2) [1 3/16"]	K-6437	BUJ44
00-06	GOMA VARILLA ESTABILIZADORA (2) [1 5/16"]	K-6439	BUJ44
00-06	HORQUILLA INFERIOR	15047209-L	HOR10
00-06	HORQUILLA INFERIOR	15047210-R	HOR10
00-06	HORQUILLA SUPERIOR (RL)	12475485	HOR02
00-06	MAZA DELANTERA	GM7207	MAZ18
00-06	RÓTULA SUPERIOR	2612475	ROT12
00-06	SOPORTE BRAZO AUXILIAR	1603005	BAU02
00-06	SOPORTE DE MOTOR (RL)	2903178	SOP08
00-06	SOPORTE DE MOTOR FRONTAL (RL)	2903177	SOP07
00-06	SOPORTE DE TRANSMISIÓN [2WD]	2903104	SOP05
00-06	TERMINAL DIRECCIÓN	ES-3489	TER46
00-06	TERMINAL DIRECCIÓN	ES-3493	TER46
00-06	TORNILLO ESTABILIZADOR DELANTERO	2103008	TOR04
00-10	HORQUILLA INFERIOR TRASERA	1503088	HOR08
00-14	BUJE INFERIOR (2)	15034803	BUJ36
00-14	HORQUILLA SUPERIOR TRASERA	1503068	HOR08
00-14	RESORTE TRASERO	1803032	RES03
00-14	TIRANTE TRASERO	1503089	HOR09
00-14	TORNILLO ESTABILIZADOR TRASERO	2103044	TOR05
00-20	BUJE SUPERIOR (2)	1403101	BUJ07
00-20	BUJE SUPERIOR (2)	K-6395	BUJ44
00-20	RÓTULA INFERIOR	2615047	ROT13
05-06	AMORTIGUADOR CAJUELA (L)	16215	AMC07
05-06	AMORTIGUADOR CAJUELA (R)	16214	AMC07
07-14	AMORTIGUADOR COFRE	16218	AMC07
07-14	AMORTIGUADOR TRASERO GAS [EXCEPTO SUSPENSIÓN ELECTRÓNICA]	7000177	AMM09

CHEVROLET, GMC

YUKON 1500

AÑO	DESCRIPCIÓN	SKU	#PÁG
07-14	BASE AMORTIGUADOR DELANTERO [FORMA DE TRIÁNGULO]	2503014	BAS03
07-14	BASE AMORTIGUADOR DELANTERO [FORMA REDONDO]	2503015	BAS03
07-14	HORQUILLA INFERIOR (L) [ALUMINIO]	1503067	HOR08
07-14	HORQUILLA INFERIOR (R) [ALUMINIO]	1503066	HOR08
07-14	MAZA DELANTERA [4 X 2]	2303031	MAZ03
07-14	MAZA DELANTERA [4 X 4]	2303032	MAZ03
07-14	RESORTE DELANTERO [SIN CONTROL ELECTRÓNICO]	1803035	RES03
07-14	RÓTULA INFERIOR [HQ. DE ALUMINIO]	1003018	ROT03
07-14	TERMINAL EXTERIOR	1103026	TER04
07-14	TERMINAL INTERIOR	1303021	TER21
07-14	TORNILLO ESTABILIZADOR DELANTERO	2103038	TOR05
07-20	BRAZO DIFERENCIAL (L)	1503097	HOR09
07-20	BRAZO DIFERENCIAL (R)	1503098	HOR09
07-20	BUJE BRAZO DIFERENCIAL	1403105	BUJ07
07-20	GOMA VARILLA ESTABILIZADORA (2)	1403048	BUJ05
07-20	GOMA VARILLA ESTABILIZADORA (2) [VARILLA 36 MM]	1403049	BUJ05
07-20	HORQUILLA INFERIOR (L)	1503035	HOR06
07-20	HORQUILLA INFERIOR (R)	1503034	HOR06
07-20	HORQUILLA SUPERIOR (L)	1503015	HOR05
07-20	HORQUILLA SUPERIOR (R)	1503014	HOR05
11-20	HORQUILLA INFERIOR TRASERA	1503071	HOR08
15-20	AMORTIGUADOR DELANTERO GAS [EXCEPTO SUSPENSIÓN ELECTRÓNICA]	7000436	AMM19
15-20	BASE AMORTIGUADOR DELANTERO	2503037	BAS04
15-20	HORQUILLA INFERIOR (L) [ALUMINIO]	1503081	HOR08
15-20	HORQUILLA INFERIOR (R) [ALUMINIO]	1503080	HOR08
15-20	HORQUILLA INFERIOR (L) [LÁMINA SUSPENSIÓN OFF ROAD]	1503109	HOR09
15-20	HORQUILLA INFERIOR (R) [LÁMINA SUSPENSIÓN OFF ROAD]	1503110	HOR09
15-20	HORQUILLA SUPERIOR (L) [ALUMINIO]	1503087	HOR08
15-20	HORQUILLA SUPERIOR (R)	1503086	HOR08
15-20	HORQUILLA SUPERIOR (L) [ROAD]	1503107	HOR09

● HASTA AGOTAR EXISTENCIAS

YUKON 1500

AÑO	DESCRIPCIÓN	SKU	#PÁG
15-20	HORQUILLA SUPERIOR (R) [ROAD]	1503108	HOR09
15-20	MAZA DELANTERA	2303045	MAZ04
15-20	RESORTE DELANTERO [4X4 SUSPENSIÓN ELECTRÓNICA]	1803063	RES04
15-20	RÓTULA INFERIOR [DISEÑO ORIGINAL]	1003018	ROT03
15-20	RÓTULA INFERIOR [LÁMINA SUSPENSIÓN TIPO OFF ROAD]	1003025	ROT03
15-20	RÓTULA INFERIOR [HQ. DE ALUMINIO]	1008032	ROT06
15-20	RÓTULA SUPERIOR [PARA HORQUILLA DE LÁMINA]	1003026	ROT03
15-20	TERMINAL EXTERIOR (RL)	1103038	TER04
15-20	TERMINAL INTERIOR	1303039	TER21

YUKON 1500 4X4

AÑO	DESCRIPCIÓN	SKU	#PÁG
00-04	AMORTIGUADOR CAJUELA [SUBURBAN , TAHOE]	16212	AMC07
00-04	AMORTIGUADOR VIDRIO [SUBURBAN , TAHOE]	16213	AMC07
00-06	AMORTIGUADOR DELANTERO GAS [EXCEPTO SUSPENSIÓN ELECTRÓNICA]	7000243	AMM12
00-06	AMORTIGUADOR TRASERO GAS [EXCEPTO SUSPENSIÓN ELECTRÓNICA]	7000245	AMM12
00-06	BRAZO AUXILIAR	1603003	BAU02
00-06	BRAZO AUXILIAR [CON SOPORTE]	1603004	BAU02
00-06	BRAZO PITMAN	K-6536	BPT03
00-06	BUJE INFERIOR	1403002	BUJ03
00-06	BUJE INFERIOR (2)	15034803	BUJ36
00-06	BUJE SUPERIOR (2)	1403101	BUJ07
00-06	BUJE SUPERIOR (2)	K-6395	BUJ44
00-06	HORQUILLA INFERIOR	15047209-L	HOR10
00-06	HORQUILLA INFERIOR	15047210-R	HOR10
00-06	HORQUILLA INFERIOR TRASERA	1503088	HOR08
00-06	HORQUILLA SUPERIOR (RL)	12475485	HOR02
00-06	JUNTA LADO RUEDA [EXT 33 INT 41]	CV-416	JHM08
00-06	MAZA DELANTERA	GM0291	MAZ17
00-06	RÓTULA INFERIOR	2612754	ROT12
00-06	RÓTULA SUPERIOR	2612475	ROT12
00-06	TERMINAL DIRECCIÓN	ES-3493	TER46
00-06	TERMINAL INTERIOR	1303002	TER20

CHEVROLET, GMC

YUKON 1500 4X4

AÑO	DESCRIPCIÓN	SKU	#PÁG
00-06	TORNILLO ESTABILIZADOR DELANTERO	2103008	TOR04
00-06	TORNILLO ESTABILIZADOR TRASERO	2103044	TOR05
05-06	AMORTIGUADOR CAJUELA (L) [SUBURBAN, TAHOE]	16215	AMC07
05-06	AMORTIGUADOR CAJUELA (R) [SUBURBAN, TAHOE]	16214	AMC07

YUKON 2500

AÑO	DESCRIPCIÓN	SKU	#PÁG
00-04	AMORTIGUADOR CAJUELA [SUBURBAN, TAHOE Y YUKON]	16212	AMC07
00-04	AMORTIGUADOR VIDRIO [SUBURBAN, TAHOE Y YUKON]	16213	AMC07
01-07	MAZA DELANTERA	GM1146	MAZ17
01-10	AMORTIGUADOR TRASERO GAS	7000246	AMM12
01-10	BRAZO AUXILIAR [CON SOPORTE]	1603001	BAU02
01-10	BRAZO AUXILIAR	1603002	BAU02
01-10	BRAZO PITMAN	1703001	BPT02
01-10	BUJE INFERIOR (2)	15034803	BUJ36
01-10	BUJE SOPORTE BARRA DE TORSIÓN	1403109	BUJ07
01-10	BUJE SUPERIOR (2)	1403016	BUJ04
01-10	GOMA VARILLA ESTABILIZADORA (2) [1 3/16"]	K-6437	BUJ44
01-10	GOMA VARILLA ESTABILIZADORA (2) [1 5/16"]	K-6439	BUJ44
01-10	HORQUILLA INFERIOR (L)	12475475-L	HOR02
01-10	HORQUILLA INFERIOR (R)	12475476-R	HOR02
01-10	HORQUILLA SUPERIOR	15049881-RL	HOR10
01-10	RÓTULA INFERIOR	2612754	ROT12
01-10	RÓTULA SUPERIOR	2612756	ROT13
01-10	SOPORTE BRAZO AUXILIAR	1603005	BAU02
01-10	SOPORTE DE MOTOR FRONTAL (RL)	2903181	SOP08
01-10	SOPORTE DE TRANSMISIÓN [2WD]	2903104	SOP05
01-10	TERMINAL EXTERIOR	1103002	TER03
01-10	TERMINAL INTERIOR	1303002	TER20
01-10	TORNILLO ESTABILIZADOR DELANTERO	2103045	TOR05
05-06	AMORTIGUADOR CAJUELA (L) [SUBURBAN, TAHOE Y YUKON]	16215	AMC07

YUKON 2500

AÑO	DESCRIPCIÓN	SKU	#PÁG
05-06	AMORTIGUADOR CAJUELA (R) [SUBURBAN, TAHOE Y YUKON]	16214	AMC07
08-10	MAZA DELANTERA	2303051	MAZ04

ZAFIRA

AÑO	DESCRIPCIÓN	SKU	#PÁG
00-06	AMORTIGUADOR CAJUELA	16206	AMC06
00-06	BASE AMORTIGUADOR DELANTERO	90468554	BAS14
00-06	BUJE EJE TRASERO	1403086	BUJ06
00-06	BUJE INFERIOR CHICO	352364	BUJ37
00-06	BUJE INFERIOR GRANDE	352365	BUJ37
00-06	CREMALLERA CORTA HIDRÁULICA	157166	CRM02
00-06	HORQUILLA INFERIOR	5352016-L	HOR48
00-06	HORQUILLA INFERIOR	5352017-R	HOR48
00-06	JUNTA LADO CAJA [EXT 22 INT 25]	CV-459	JHM09
00-06	JUNTA LADO RUEDA [PERNO 103.5 MM EXT 33 INT 25]	CV-422	JHM08
00-06	MAZA DELANTERA [4 BIRLOS C/ABS]	2303002	MAZ02
00-06	MAZA DELANTERA [5 BIRLOS C/ABS]	2303005	MAZ02
00-06	MAZA DELANTERA [C/ABS]	2303012	MAZ02
00-06	MAZA DELANTERA [4 BIRLOS CUBO]	2303015	MAZ02
00-06	MAZA DELANTERA [5 BIRLOS]	2303023	MAZ03
00-06	MAZA DELANTERA [4 BIRLOS CONVENCIONAL]	GM5583	MAZ18
00-06	MAZA TRASERA [4 BIRLOS]	2303004	MAZ02
00-06	MAZA TRASERA [5 BIRLOS C/ABS]	2303013	MAZ02
00-06	MAZA TRASERA [5 BIRLOS]	2303016	MAZ02
00-06	MAZA TRASERA [C/ABS]	2303017	MAZ02
00-06	REBOTE CUBREPOLVO CON BALERO (2) [DELANTERO]	90468018	BAS14
00-06	REPUESTO DE 2903137	2903051	SOP03
00-06	REPUESTO DE 2903138, 2903148	2903049	SOP03
00-06	REPUESTO DE 2903139	2903050	SOP03
00-06	RESORTE DELANTERO	2494	RES15
00-06	RESORTE TRASERO	8377	RES18
00-06	RÓTULA INFERIOR	352800	ROT13
00-06	SOPORTE DE MOTOR (R) - SU REPUESTO 2903051	2903137	SOP06
00-06	SOPORTE DE MOTOR FRONTAL HIDRÁULICO	2903147	SOP06

CHEVROLET, GMC

ZAFIRA

AÑO	DESCRIPCIÓN	SKU	#PÁG
00-06	SOPORTE DE MOTOR TRASERO - SU REPUESTO 2903146	2903136	SOP06
00-06	SOPORTE DE MOTOR Y TRANSMISIÓN FRONTAL [SOPORTE DE MOTOR]	2903134	SOP06
00-06	SOPORTE DE REPUESTO DE 2903136	2903146	SOP06
00-06	SOPORTE DE TRANSMISIÓN	2903140	SOP06
00-06	SOPORTE DE TRANSMISIÓN FRONTAL INFERIOR - SU REPUESTO 2903050 [AUTOMÁTICO]	2903139	SOP06
00-06	SOPORTE DE TRANSMISIÓN FRONTAL INFERIOR (Y MOTOR) - SU REPUESTO 2903049 [SOPORTE DE MOTOR FRONTAL AUTOMÁTICO]	2903138	SOP06
00-06	SOPORTE DE TRANSMISIÓN FRONTAL SUPERIOR	2903135	SOP06
00-06	TERMINAL EXTERIOR	1603214	TER32
00-06	TERMINAL INTERIOR	1603213	TER32
00-06	TORNILLO ESTABILIZADOR	2103002	TOR03

ZAFIRA (EUROPA)

AÑO	DESCRIPCIÓN	SKU	#PÁG
07-08	BASE AMORTIGUADOR DELANTERO	2503013	BAS03
07-08	BUJE INFERIOR CHICO	352364	BUJ37
07-08	BUJE INFERIOR GRANDE	352365	BUJ37
07-08	CUBREPOLVO LADO RUEDA (RL)	M-121	MCH05
07-08	HORQUILLA INFERIOR	5352016-L	HOR48
07-08	HORQUILLA INFERIOR	5352017-R	HOR48
07-08	JUNTA LADO RUEDA [EXT 33 INT 24]	CV-341	JHM07
07-08	RÓTULA INFERIOR	352800	ROT13
07-08	TERMINAL EXTERIOR (L)	1103017	TER03
07-08	TERMINAL EXTERIOR (R)	1103016	TER03
07-08	TERMINAL INTERIOR	1603213	TER32
07-08	TORNILLO ESTABILIZADOR	2103010	TOR04

DANA

13,200 - 14,600

LBS

AÑO	DESCRIPCIÓN	SKU	#PÁG
TODOS	TERMINAL [TUBO 1.90"]	ES-1942-L	TER36
TODOS	TERMINAL [TUBO 1.90"]	ES-1942-R	TER36
TODOS	TERMINAL DIRECCIÓN [TUBO 1.66"]	ES-2838-L	TER40
TODOS	TERMINAL DIRECCIÓN [TUBO 1.66"]	ES-2838-R	TER40

5,000 - 7,000

LBS

AÑO	DESCRIPCIÓN	SKU	#PÁG
TODOS	TERMINAL DIRECCIÓN	ES-373-L	TER47
TODOS	TERMINAL DIRECCIÓN	ES-373-R	TER47

9,500 - 12,000

LBS

AÑO	DESCRIPCIÓN	SKU	#PÁG
TODOS	BARRA DIRECCIÓN [67.90"]	12405432	VAR04
TODOS	TERMINAL DIRECCIÓN [TUBO 1.90"]	ES-187-L	TER36
TODOS	TERMINAL DIRECCIÓN [TUBO 1.90"]	ES-187-R	TER36
TODOS	TERMINAL DIRECCIÓN [TUBO 1.66"]	ES-2838-L	TER40
TODOS	TERMINAL DIRECCIÓN [TUBO 1.66"]	ES-2838-R	TER40

DINA

434, 650, WESTERN STAR,
634

AÑO	DESCRIPCIÓN	SKU	#PÁG
TODOS	TERMINAL DIRECCIÓN	ES-256-R	TER40

451 - 455

AÑO	DESCRIPCIÓN	SKU	#PÁG
TODOS	BARRA DIRECCIÓN	12852G050070	VAR04
TODOS	TERMINAL DIRECCIÓN	ES-256-R	TER40

454, 455, 654

AÑO	DESCRIPCIÓN	SKU	#PÁG
TODOS	TERMINAL DIRECCIÓN	ES-2090-L	TER37
TODOS	TERMINAL DIRECCIÓN	ES-2091-R	TER37

500, 531K, 5121-M, 5321M1,
5312-G, 5323-M1

AÑO	DESCRIPCIÓN	SKU	#PÁG
TODOS	BARRA DIRECCIÓN	1225586311	VAR03
TODOS	VARILLA [CURVA]	DS-969	VAR13

541 - 542 - 641

741 - 751

AÑO	DESCRIPCIÓN	SKU	#PÁG
TODOS	BARRA DIRECCIÓN	122998337C91	VAR03
TODOS	TERMINAL DIRECCIÓN	ES-256-R	TER40

800-861

AÑO	DESCRIPCIÓN	SKU	#PÁG
TODOS	VARILLA	25686311	VAR05

AUTOBUS DINA OLIMPICO AVANTE DORADO MARCO POLO

AÑO	DESCRIPCIÓN	SKU	#PÁG
TODOS	BARRA DIRECCIÓN [15.75" CORTO]	121386311	VAR03
TODOS	BARRA DIRECCIÓN [33.56" MEDIANO]	121486311	VAR03
TODOS	VARILLA [16.75"]	1216086311	VAR03
TODOS	TERMINAL	ES-147-R	TER36

AUTOBUS FORÁNEO

AÑO	DESCRIPCIÓN	SKU	#PÁG
TODOS	TERMINAL EXTERIOR	ES-395-L	TER48
TODOS	TERMINAL EXTERIOR	ES-395-R	TER48
TODOS	VARILLA [16.75"]	1216086311	VAR03

TAS65, QSP400, Q451

AÑO	DESCRIPCIÓN	SKU	#PÁG
TODOS	BARRA DIRECCIÓN	122993164C91	VAR03
TODOS	TERMINAL DIRECCIÓN	ES-256-R	TER40

DODGE, CHRYSLER

200

AÑO	DESCRIPCIÓN	SKU	#PÁG
11-14	AMORTIGUADOR CAJUELA	16522	AMC10
11-14	AMORTIGUADOR DELANTERO GAS (L)	7000181	AMM09
11-14	AMORTIGUADOR DELANTERO GAS (R)	7000180	AMM09
11-14	AMORTIGUADOR TRASERO GAS	7000179	AMM09
11-14	BASE AMORTIGUADOR DELANTERO	2506022	BAS05
11-14	BUJE INFERIOR CHICO	1406048	BUJ10
11-14	BUJE INFERIOR GRANDE	1406055	BUJ10
11-14	BUJE TRASERO SUPERIOR	1406162	BUJ15
11-14	GOMA VARILLA ESTABILIZADORA (2) [TRASERA 16.1 MM]	1406100	BUJ12
11-14	GOMA VARILLA ESTABILIZADORA (2) [TRASERA 18 MM]	1406101	BUJ12
11-14	GOMA VARILLA ESTABILIZADORA (2) [TRASERA 19.1 MM]	1406102	BUJ12
11-14	GOMA VARILLA ESTABILIZADORA (2) [24.12 MM]	1406105	BUJ12
11-14	GOMA VARILLA ESTABILIZADORA (2) [26.06 MM]	1406106	BUJ12
11-14	GOMA VARILLA ESTABILIZADORA (2) [28.15 MM]	1406108	BUJ12
11-14	HORQUILLA INFERIOR (L)	1506067	HOR13
11-14	HORQUILLA INFERIOR (R)	1506066	HOR13
11-14	HORQUILLA INFERIOR TRASERA	1506104	HOR14
11-14	HORQUILLA LATERAL TRASERA (L)	1506159	HOR16
11-14	HORQUILLA LATERAL TRASERA (R)	1506160	HOR16
11-14	MAZA DELANTERA	2306040	MAZ06
11-14	MAZA TRASERA [C/ABS]	2306033	MAZ05
11-14	RÓTULA INFERIOR	1006019	ROT04
11-14	TERMINAL EXTERIOR	1106005	TER05
11-14	TERMINAL INTERIOR	EV-126	TER50
11-14	TIRANTE TRASERO INFERIOR	1506124	HOR15
11-14	TIRANTE TRASERO SUPERIOR	1506125	HOR15
11-14	TORNILLO ESTABILIZADOR	2106016	TOR07
11-14	TORNILLO ESTABILIZADOR TRASERO (L)	2115017	TOR17
11-14	TORNILLO ESTABILIZADOR TRASERO (R)	2115018	TOR18

● HASTA AGOTAR EXISTENCIAS

200

AÑO	DESCRIPCIÓN	SKU	#PÁG
15-17	BASE AMORTIGUADOR DELANTERO (L)	2506041	BAS05
15-17	BASE AMORTIGUADOR DELANTERO (R)	2506040	BAS05
15-17	BUJE INFERIOR CHICO	1406159	BUJ15
15-17	BUJE INFERIOR GRANDE	1406155	BUJ14
15-17	HORQUILLA INFERIOR (L)	1506101	HOR14
15-17	HORQUILLA INFERIOR (R)	1506102	HOR14
15-17	MAZA DELANTERA	2306058	MAZ06
15-17	MAZA TRASERA	2306057	MAZ06
15-17	TERMINAL EXTERIOR (L)	1106037	TER06
15-17	TERMINAL EXTERIOR (R)	1106036	TER06
15-17	TERMINAL INTERIOR	1306021	TER23
15-17	TORNILLO ESTABILIZADOR DELANTERO	2106058	TOR08

300-300C

AÑO	DESCRIPCIÓN	SKU	#PÁG
05-09	MAZA TRASERA [4X2,27 ESTRIAS]	2306052	MAZ06
05-10	AMORTIGUADOR DELANTERO GAS	7000100	AMM06
05-10	BUJE INFERIOR CHICO	1406086	BUJ11
05-10	BUJE INFERIOR GRANDE	1406091	BUJ12
05-10	BUJE INFERIOR GRANDE [FÁCIL INSTALACIÓN]	1406154	BUJ14
05-10	GOMA CAJA DIRECCIÓN	1406149	BUJ14
05-10	HORQUILLA INFERIOR CURVA (L)	1506053	HOR12
05-10	HORQUILLA INFERIOR CURVA (R)	1506054	HOR12
05-10	HORQUILLA INFERIOR RECTA	1506049	HOR12
05-10	HORQUILLA SUPERIOR TRASERA (L)	1506123	HOR15
05-10	HORQUILLA SUPERIOR TRASERA (R)	1506122	HOR15
05-10	TERMINAL EXTERIOR	1106024	TER06
05-10	TERMINAL INTERIOR	1306015	TER22
05-11	MAZA DELANTERA	2306023	MAZ05
05-19	AMORTIGUADOR TRASERO GAS	7000017	AMM02
05-19	BASE AMORTIGUADOR DELANTERO (L)	2506027	BAS05
05-19	BASE AMORTIGUADOR DELANTERO (R)	2506028	BAS05
05-19	BUJE SUPERIOR (2)	1406090	BUJ12
05-19	GOMA VARILLA ESTABILIZADORA (2) [27 MM]	1406054	BUJ10
05-19	GOMA VARILLA ESTABILIZADORA DELANTERA (2) [30 MM]	1406150	BUJ14

DODGE, CHRYSLER

300-300C

AÑO	DESCRIPCIÓN	SKU	#PÁG
05-19	HORQUILLA INFERIOR TRASERA	1506119	HOR15
05-19	HORQUILLA INFERIOR TRASERA [ALUMINIO]	1506140	HOR16
05-19	HORQUILLA SUPERIOR (L)	1506057	HOR12
05-19	HORQUILLA SUPERIOR (R)	1506058	HOR12
05-19	HORQUILLA SUPERIOR TRASERA	1506121	HOR15
05-19	HORQUILLA SUPERIOR TRASERA (L) [ALUMINIO]	1506139	HOR16
05-19	HORQUILLA SUPERIOR TRASERA (R) [ALUMINIO]	1506138	HOR16
05-19	RESORTE DELANTERO [3.6 LTS., 5.7 LTS.]	1806039	RES06
05-19	RÓTULA INFERIOR	1006023	ROT04
05-19	SOPORTE DE MOTOR FRONTAL (RL)	2906067	SOP12
05-19	SOPORTE DE MOTOR FRONTAL (RL)	2906068	SOP12
05-19	SOPORTE DE TRANSMISIÓN	2906059	SOP11
05-19	TIRANTE TRASERO (L)	1506115	HOR15
05-19	TIRANTE TRASERO (R)	1506114	HOR15
05-19	TORNILLO ESTABILIZADOR DELANTERO (L)	2106035	TOR07
05-19	TORNILLO ESTABILIZADOR DELANTERO (R)	2106034	TOR07
05-19	TORNILLO ESTABILIZADOR TRASERO	2106036	TOR07
09-14	MAZA TRASERA [4X2,32 ESTRIAS]	2306051	MAZ06
11-19	AMORTIGUADOR DELANTERO GAS [EXCEPTO SRT 8]	7000618	AMM27
11-19	BUJE CHICO [HQ. RECTA]	1406151	BUJ14
11-19	BUJE GRANDE [HQ. RECTA]	1406152	BUJ14
11-19	BUJE GRANDE [HQ. CURVA]	1406153	BUJ14
11-19	HORQUILLA INFERIOR (L)	1506109	HOR14
11-19	HORQUILLA INFERIOR (R)	1506110	HOR14
11-19	HORQUILLA INFERIOR RECTA	1506094	HOR14
11-19	TERMINAL EXTERIOR	1106042	TER06
11-19	TERMINAL INTERIOR	1306027	TER23
12-19	MAZA DELANTERA [4X2]	2306050	MAZ06
15-19	MAZA TRASERA	2306055	MAZ06
18-19	RESORTE TRASERO	1806041	RES06

300M

AÑO	DESCRIPCIÓN	SKU	#PÁG
98-01	AMORTIGUADOR CAJUELA	16614	AMC10
98-01	AMORTIGUADOR COFRE	16508	AMC09
98-01	BASE AMORTIGUADOR DELANTERO	2506012	BAS04

300M

AÑO	DESCRIPCIÓN	SKU	#PÁG
98-01	BASE AMORTIGUADOR TRASERO	2506011	BAS04
98-01	BUJE BARRA TENSORA (2) [AL CHASIS]	K-8516	BUJ48
98-01	BUJE INFERIOR CHICO	K-7212	BUJ45
98-01	BUJE INFERIOR INTERIOR	K-8613-A	BUJ48
98-01	CREMALLERA CORTA HIDRÁULICA [CON SENSOR]	2006003	CRM05
98-01	CREMALLERA CORTA HIDRÁULICA [SIN SENSOR]	2006004	CRM05
98-01	HORQUILLA INFERIOR (L)	K-7211	HOR53
98-01	HORQUILLA INFERIOR (R)	K-7213	HOR52
98-01	JUNTA LADO CAJA [EXT 27 INT 32]	CV-407	JHM07
98-01	JUNTA LADO RUEDA [EXT 33 INT 32 ABS]	CV-269	JHM04
98-01	JUNTA LADO RUEDA [EXT 27 INT 32]	CV-413	JHM08
98-01	MAZA DELANTERA	CR3089	MAZ15
98-01	MAZA TRASERA	CR4092	MAZ16
98-01	RESORTE DELANTERO	20214	RES15
98-01	SOPORTE DE MOTOR FRONTAL HIDRÁULICO [IZQUIERDO Y DERECHO]	2906058	SOP11
98-01	TERMINAL EXTERIOR	ES-3529-RL	TER46
98-01	TERMINAL INTERIOR	ES-3531-RL	TER46
98-01	TORNILLO ESTABILIZADOR DELANTERO	2106008	TOR06
98-01	TORNILLO ESTABILIZADOR TRASERO	2106009	TOR06

880 SERIES

AÑO	DESCRIPCIÓN	SKU	#PÁG
65-73	BUJE SUPERIOR (2)	K-7006	BUJ44
65-73	COPE DIRECCIÓN [DESPUÉS DEL 1/MARZO/65]	ES-500-S	TER49
65-73	EXCÉNTRICO SUPERIOR	K-13175	ROT16
65-73	EXCÉNTRICO SUPERIOR	K-7036	ROT18
65-73	RÓTULA SUPERIOR	K-772	ROT18
65-73	TERMINAL DIRECCIÓN [DESPUÉS DEL 1/MARZO/65]	ES-355-L	TER47
65-77	TERMINAL DIRECCIÓN ●	ES-352-R	TER46
69-70	BUJE BRAZO AUXILIAR	K-7046-A	BUJ44
74-77	BUJE BRAZO AUXILIAR	K-7046-A	BUJ44
74-77	GOMA BARRA ESTABILIZADORA (2)	K-3110	BUJ42
74-77	RÓTULA INFERIOR	K-7025	ROT18
74-77	RÓTULA SUPERIOR	K-778	ROT18
74-77	TERMINAL DIRECCIÓN	ES-355-L	TER47
74-77	TORNILLO ESTABILIZADOR	K-74	TOR25

● HASTA AGOTAR EXISTENCIAS

DODGE, CHRYSLER

ARIES

AÑO	DESCRIPCIÓN	SKU	#PÁG
81-83	BALERO DOBLE [MEDIDAS 76 X 40 X 28/33]	539166-S	BA05
81-83	BASE AMORTIGUADOR DELANTERO SIN BALERO	1808	BAS02
81-83	GOMA VARILLA ESTABILIZADORA (2) [7/8" AL CHASIS]	K-7135	BUJ45
81-83	GOMA VARILLA ESTABILIZADORA (2) [3/4" AL CHASIS]	K-7141	BUJ45
81-83	HORQUILLA INFERIOR [COMPLETA]	4052634-R	HOR45
81-83	HORQUILLA INFERIOR [COMPLETA]	4052635-L	HOR45
81-83	JUNTA LADO RUEDA [26 EXT 23 INT]	CV-200	JHM02
81-83	MACHETA	CV-200-K	MCH02
81-83	MAZA DELANTERA	CR521	MAZ16
81-83	MAZA TRASERA	CR1472	MAZ15
81-83	RESORTE DELANTERO	CC-716	RES20
81-83	RÓTULA INFERIOR	K-7115	ROT18
81-83	SOPORTE DE MOTOR FRONTAL (R) Y TRANSMISIÓN [MOTOR FRONTAL DERECHO]	2906005	SOP09
81-83	SOPORTE DE MOTOR FRONTAL HIDRÁULICO [TORSIÓN FRONTAL]	2906007	SOP09
81-83	SOPORTE DE MOTOR FRONTAL HIDRÁULICO [TRANSMISIÓN AUTOMÁTICA]	2906069	SOP12
81-83	TERMINAL INTERIOR [CUERDA EXT] ●	EV-123	TER50
81-85	CREMALLERA HIDRÁULICA	15701	CRM02
81-85	RESORTE TRASERO	CC-703	RES20
81-85	TERMINAL INTERIOR [LA CAJA USA TAPÓN C/ROSCA DEBAJO DEL PIÑON CAJA TRW]	EV-115	TER50
81-88	AMORTIGUADOR TRASERO GAS	7000162	AMM08
81-88	BOMBA DIRECCIÓN [SOLO ROTOR]	4322271	BMD03
81-88	BUJE INFERIOR	K-7099	BUJ45
81-88	GOMA CAJA DIRECCIÓN [HIDRÁULICA]	K-7113	BUJ45
81-88	GOMA TIRANTE (2)	K-7098	BUJ45
81-88	GOMA VARILLA ESTABILIZADORA (2) [7/8" A LA HORQUILLA]	K-7142	BUJ45
81-88	GOMA VARILLA ESTABILIZADORA (2) [15/16" A LA HORQUILLA]	K-7143	BUJ45
81-88	JUNTA LADO RUEDA [EXT 26 INT 23]	CV-432	JHM08

ARIES

AÑO	DESCRIPCIÓN	SKU	#PÁG
81-88	TERMINAL DIRECCIÓN	ES-2054-RL	TER37
81-88	TERMINAL INTERIOR [LA CAJA USA TAPÓN A PRESIÓN DEBAJO DEL PIÑON CAJA SAGINAW]	EV-116	TER50
84-85	BALERO BASE AMORTIGUADOR DELANTERO	VW-115	BA06
84-85	MAZA DELANTERA	CR545	MAZ16
84-88	BALERO DOBLE [MEDIDAS 76 X 42 X 37/40]	547059-S	BA05
84-88	GOMA VARILLA ESTABILIZADORA (2) [15/16" AL CHASIS]	K-7138	BUJ45
84-88	GOMA VARILLA ESTABILIZADORA (2) [1" AL CHASIS]	K-7139	BUJ45
84-88	GOMA VARILLA ESTABILIZADORA (2) [1" A LA HORQUILLA]	K-7144	BUJ45
84-88	GOMA VARILLA ESTABILIZADORA (2) [1 3/16" A LA HORQUILLA]	K-7219	BUJ45
84-88	GOMA VARILLA ESTABILIZADORA (2) [1 1/8" A LA HORQUILLA]	K-7220	BUJ45
84-88	GOMA VARILLA ESTABILIZADORA (2) [1 1/16" AL CHASIS]	K-7222	BUJ45
84-88	HORQUILLA INFERIOR [COMPLETA]	4322154-R	HOR45
84-88	HORQUILLA INFERIOR [COMPLETA]	4322155-L	HOR46
84-88	JUNTA LADO RUEDA [EXT 26 INT 24 TURBO]	CV-213	JHM02
84-88	JUNTA LADO RUEDA [EXT 26 INT 28]	CV-433	JHM08
84-88	MAZA TRASERA	CR1144	MAZ15
84-88	RÓTULA INFERIOR	K-7125	ROT18
84-88	SOPORTE DE MOTOR FRONTAL HIDRÁULICO	2906069	SOP12
84-88	SOPORTE DE TRANSMISIÓN	2906070	SOP12
84-88	TERMINAL INTERIOR [STANDARD]	EV-126	TER50
85-85	BASE AMORTIGUADOR DELANTERO	4322298	BAS13
86-88	ASIENTO RESORTE DELANTERO [NEW YORKER, LEBARON Y PHANTOM]	2506015	BAS04
86-88	BASE AMORTIGUADOR DELANTERO [TODOS "EXCEPTO NEW YORKER, LEBARON, PHANTOM"]	4322298	BAS13
86-88	BASE AMORTIGUADOR DELANTERO [NEW YORKER, LEBARON Y PHANTOM]	4404976	BAS13

● HASTA AGOTAR EXISTENCIAS

DODGE, CHRYSLER

ARIES

AÑO	DESCRIPCIÓN	SKU	#PÁG
86-88	JUNTA LADO RUEDA [EXT 26 INT 23]	CV-208	JHM02
86-88	JUNTA LADO RUEDA [EXT 26 INT 29]	CV-434	JHM08
86-88	MACHETA	CV-208-K	MCH02
86-88	MACHETA	CV-213-K	MCH02
86-88	MAZA DELANTERA	CR770	MAZ16
86-88	RESORTE DELANTERO	CC-760	RES21
86-88	RESORTE TRASERO	CC-713	RES20
86-88	SOPORTE DE MOTOR FRONTAL HIDRÁULICO [TORSIÓN FRONTAL]	2906007	SOP09
86-88	SOPORTE DE TRANSMISIÓN	2906006	SOP09
86-88	TERMINAL INTERIOR [LA CAJA USA TAPÓN C/ROSCA DEBAJO DEL PIÑÓN CAJA TRW]	EV-128	TER50

ASPEN

AÑO	DESCRIPCIÓN	SKU	#PÁG
07-07	TERMINAL EXTERIOR (RL)	1106014	TER05
07-07	TERMINAL INTERIOR	1306013	TER22
07-09	AMORTIGUADOR DELANTERO GAS	7000215	AMM10
07-09	AMORTIGUADOR TRASERO GAS	7000374	AMM17
07-09	BUJE INFERIOR CHICO	1406110	BUJ12
07-09	BUJE INFERIOR GRANDE	1406109	BUJ12
07-09	BUJE SUPERIOR (2)	1406009	BUJ08
07-09	BUJE TRASERO	1406182	BUJ15
07-09	CREMALLERA HIDRÁULICA	2006009	CRM05
07-09	GOMA TORNILLO ESTABILIZADOR TRASERO (2)	1406126	BUJ13
07-09	GOMA VARILLA ESTABILIZADORA (2) [33 o 34 MM]	1406053	BUJ10
07-09	HORQUILLA INFERIOR (L)	1506085	HOR13
07-09	HORQUILLA INFERIOR (R)	1506084	HOR13
07-09	HORQUILLA SUPERIOR	1506005	HOR10
07-09	HORQUILLA TRASERA INFERIOR	1506171	HOR17
07-09	HORQUILLA TRASERA SUPERIOR	1506170	HOR17
07-09	MAZA DELANTERA [ABS]	2306030	MAZ05
07-09	RÓTULA INFERIOR	1006009	ROT04
07-09	TIRANTE TRASERO	1506172	HOR17
07-09	TORNILLO ESTABILIZADOR DELANTERO	2106028	TOR07
07-09	TORNILLO ESTABILIZADOR TRASERO	2106040	TOR08

ASPEN

AÑO	DESCRIPCIÓN	SKU	#PÁG
08-09	TERMINAL EXTERIOR	1106024	TER06
08-09	TERMINAL INTERIOR	1306016	TER22

ATOS

AÑO	DESCRIPCIÓN	SKU	#PÁG
00-01	AMORTIGUADOR CAJUELA	16507	AMC09
00-01	BALERO CONICO DELANTERO	2206004	BA02
00-01	CREMALLERA STANDARD [SINFÍN CORTO]	52037510	CRM06
00-04	GOMA VARILLA ESTABILIZADORA (2)	1406065	BUJ11
00-04	JUNTA LADO CAJA [EXT 22 INT 19]	CV-465	JHM10
00-04	JUNTA LADO RUEDA [EXT 25 INT 19]	CV-402	JHM07
00-04	REPUESTO DE SOPORTE DE MOTOR FRONTAL	2906114	SOP12
00-04	REPUESTO DE SOPORTE DE MOTOR TRASERO	2906116	SOP13
00-04	REPUESTO DE SOPORTE DE TRANSMISIÓN	2906115	SOP12
00-04	SOPORTE DE MOTOR TRASERO	2906154	SOP14
00-04	SOPORTE DE TRANSMISIÓN	2906155	SOP14
00-12	AMORTIGUADOR DELANTERO GAS (L)	7000123	AMM07
00-12	AMORTIGUADOR DELANTERO GAS (R)	7000122	AMM07
00-12	AMORTIGUADOR TRASERO GAS	7000031	AMM03
00-12	BASE AMORTIGUADOR DELANTERO	2506014	BAS04
00-12	BUJE CHICO	1406006	BUJ08
00-12	BUJE EJE TRASERO	1406120	BUJ13
00-12	BUJE GRANDE	1406013	BUJ09
00-12	CUBREPOLVO LADO CAJA (RL)	M-69	MCH06
00-12	CUBREPOLVO LADO RUEDA (RL)	M-67	MCH06
00-12	HORQUILLA INFERIOR (L)	52037500	HOR48
00-12	HORQUILLA INFERIOR (R)	52037501	HOR47
00-12	RESORTE DELANTERO	1806001	RES04
00-12	RESORTE TRASERO	1806002	RES04
00-12	RÓTULA INFERIOR	52037530	ROT14
00-12	SOPORTE PALANCA DE VELOCIDADES	2906156	SOP14
00-12	TERMINAL EXTERIOR	52038860	TER34
00-12	TERMINAL INTERIOR	52035775	TER34
00-12	TORNILLO ESTABILIZADOR	2106015	TOR06

DODGE, CHRYSLER

ATOS

AÑO	DESCRIPCIÓN	SKU	#PÁG
01-01	MAZA DELANTERA	CR9551	MAZ16
02-04	AMORTIGUADOR CAJUELA (L)	16511	AMC09
02-04	AMORTIGUADOR CAJUELA (R)	16510	AMC09
02-12	BALERO DOBLE [MEDIDAS 70 X 38 X 37]	52037720-S	BA05
02-12	CREMALLERA STANDARD [SINFÍN LARGO]	2006005	CRM05
02-12	MAZA DELANTERA	2306019	MAZ05
02-12	MAZA TRASERA	52037710	MAZ15
05-12	JUNTA LADO CAJA [EXT 25 INT 22]	CV-466	JHM10
05-12	JUNTA LADO RUEDA [EXT 25 INT 20]	CV-464	JHM10
05-12	REPUESTO DE SOPORTE DE MOTOR FRONTAL [1.1 LTS]	2906088	SOP12
05-12	REPUESTO DE SOPORTE DE TRANSMISIÓN [1.1 LTS]	2906089	SOP12
05-12	SOPORTE DE MOTOR FRONTAL [1.1 LTS.]	2906201	SOP15
05-12	SOPORTE DE MOTOR TRASERO [1.1 LTS]	2906160	SOP14
05-12	SOPORTE DE TRANSMISIÓN [1.1 LTS]	2906209	SOP15

ATTITUDE

AÑO	DESCRIPCIÓN	SKU	#PÁG
06-11	AMORTIGUADOR DELANTERO GAS (L)	7000332	AMM15
06-11	AMORTIGUADOR DELANTERO GAS (R)	7000331	AMM15
06-11	AMORTIGUADOR TRASERO GAS	7000152	AMM08
06-11	BASE AMORTIGUADOR DELANTERO	2506029	BAS05
06-11	BASE AMORTIGUADOR TRASERO	2506030	BAS05
06-11	BUJE INFERIOR CHICO	1406030	BUJ09
06-11	BUJE INFERIOR FLOTANTE [GRANDE]	1406031	BUJ09
06-11	HORQUILLA INFERIOR (L)	1506047	HOR12
06-11	HORQUILLA INFERIOR (R)	1506046	HOR12
06-11	JUNTA LADO RUEDA [EXT 25 INT 22]	CV-350	JHM07
06-11	MAZA DELANTERA	2306019	MAZ05
06-11	MAZA TRASERA [C/ABS]	2306022	MAZ05
06-11	RESORTE DELANTERO	1806038	RES06
06-11	RESORTE TRASERO	1806045	RES06
06-11	RÓTULA INFERIOR	1006013	ROT04
06-11	TERMINAL EXTERIOR (L)	1106019	TER05

ATTITUDE

AÑO	DESCRIPCIÓN	SKU	#PÁG
06-11	TERMINAL EXTERIOR (R)	1106020	TER05
06-11	TERMINAL INTERIOR	1306007	TER22
06-11	TORNILLO ESTABILIZADOR DELANTERO (L)	2106021	TOR07
06-11	TORNILLO ESTABILIZADOR DELANTERO (R)	2106022	TOR07
06-14	BALERO DOBLE [MEDIDAS 70 X 38 X 37]	52037720-S	BA05
12-14	AMORTIGUADOR DELANTERO GAS (L)	7000521	AMM23
12-14	AMORTIGUADOR DELANTERO GAS (R)	7000520	AMM23
12-14	AMORTIGUADOR TRASERO GAS	7000522	AMM23
12-14	BUJE EJE TRASERO	1405003	BUJ08
12-14	BUJE GRANDE	1406138	BUJ14
12-14	BUJE INFERIOR CHICO	1406144	BUJ14
12-14	HORQUILLA INFERIOR (L)	1506089	HOR14
12-14	HORQUILLA INFERIOR (R)	1506088	HOR14
12-14	RÓTULA INFERIOR	1006026	ROT04
12-14	TERMINAL EXTERIOR (L)	1106029	TER06
12-14	TERMINAL EXTERIOR (R)	1106030	TER06
12-14	TERMINAL INTERIOR	1306019	TER22
12-14	TORNILLO ESTABILIZADOR DELANTERO	2106048	TOR08
15-20	AMORTIGUADOR DELANTERO GAS	7000674	AMM29
15-20	AMORTIGUADOR TRASERO GAS	7000673	AMM29
15-20	BALERO DELANTERO [ABS, MEDIDAS 64 X 37 X 35]	2206009	BA02
15-20	BALERO TRASERO [MEDIDAS 58 X 28 X 48]	2206010	BA02
15-20	BUJE INFERIOR CHICO	1406163	BUJ15
15-20	BUJE INFERIOR GRANDE	1406164	BUJ15
15-20	CUBREPOLVO LADO RUEDA (RL) [Lado Rueda]	CV-557-K	MCH04
15-20	GOMA VARILLA ESTABILIZADORA	1406160	BUJ15
15-20	HORQUILLA INFERIOR (L)	1506153	HOR16
15-20	HORQUILLA INFERIOR (R)	1506154	HOR16
15-20	MAZA DELANTERA	2306059	MAZ06
15-20	RÓTULA INFERIOR	1006032	ROT04
15-20	TERMINAL EXTERIOR	1106047	TER07
15-20	TERMINAL INTERIOR	1306029	TER23
15-20	TORNILLO ESTABILIZADOR	2106074	TOR09

DODGE, CHRYSLER

AVENGER

AÑO	DESCRIPCIÓN	SKU	#PÁG
95-95	SOPORTE DE MOTOR FRONTAL HIDRÁULICO [2.0 LTS]	2906049	SOP11
95-95	SOPORTE DE MOTOR FRONTAL HIDRÁULICO [2.0 LTS]	2906051	SOP11
95-95	SOPORTE DE MOTOR TRASERO [TRANSMISIÓN STANDARD COMPLETO 2.0 LTS]	2906050	SOP11
95-95	SOPORTE DE TRANSMISIÓN [2.0 LTS. 2.5 LTS]	2906053	SOP11
95-00	BASE AMORTIGUADOR DELANTERO	K-9492	BAS16
95-00	BUJE INFERIOR [PARA HORQUILLA CURVA 2.0 LTS.]	1406096	BUJ12
95-00	BUJE INFERIOR [PARA HORQUILLA CURVA 2.5 LTS.]	1406097	BUJ12
95-00	BUJE INFERIOR INTERIOR [PARA HORQUILLA RECTA]	1406095	BUJ12
95-00	BUJE INFERIOR PUNTA [PARA HORQUILLA RECTA]	1406094	BUJ12
95-00	HORQUILLA INFERIOR CURVA (L) [2.5 LTS]	1506017	HOR11
95-00	HORQUILLA INFERIOR CURVA (R)	1506016	HOR11
95-00	HORQUILLA INFERIOR RECTA (L)	1506015	HOR10
95-00	HORQUILLA INFERIOR RECTA (R)	1506014	HOR10
95-00	HORQUILLA SUPERIOR (L)	1506019	HOR11
95-00	HORQUILLA SUPERIOR (R) [2.5 LTS]	1506018	HOR11
95-00	JUNTA LADO RUEDA [EXT 25 INT 25]	CV-335	JHM06
95-00	MAZA DELANTERA	2306036	MAZ05
95-00	MAZA TRASERA	2306037	MAZ05
95-00	TERMINAL DIRECCIÓN	ES-2347-RL	TER40
95-00	TERMINAL INTERIOR	EV-350	TER54
95-00	TORNILLO ESTABILIZADOR [TRASERO]	2106020	TOR07
95-00	TORNILLO ESTABILIZADOR DELANTERO	2115009	TOR17
96-00	SOPORTE DE TRANSMISIÓN [2.5 LTS]	2906053	SOP11
07-10	TIRANTE TRASERO INFERIOR	1506096	TIR02
07-10	TIRANTE TRASERO SUPERIOR	1506095	TIR02
07-11	SOPORTE DE MOTOR FRONTAL HIDRÁULICO	2906200	SOP15
07-14	AMORTIGUADOR CAJUELA	16522	AMC10
07-14	AMORTIGUADOR DELANTERO GAS (L)	7000181	AMM09

AVENGER

AÑO	DESCRIPCIÓN	SKU	#PÁG
07-14	AMORTIGUADOR DELANTERO GAS (R)	7000180	AMM09
07-14	AMORTIGUADOR TRASERO GAS	7000179	AMM09
07-14	BASE AMORTIGUADOR DELANTERO	2506022	BAS05
07-14	BUJE HORQUILLA TRASERA	1406156	BUJ14
07-14	BUJE INFERIOR CHICO	1406048	BUJ10
07-14	BUJE INFERIOR GRANDE	1406055	BUJ10
07-14	BUJE TRASERO SUPERIOR	1406162	BUJ15
07-14	GOMA VARILLA ESTABILIZADORA (2) [TRASERA 16.1 MM]	1406100	BUJ12
07-14	GOMA VARILLA ESTABILIZADORA (2) [TRASERA 18 MM]	1406101	BUJ12
07-14	GOMA VARILLA ESTABILIZADORA (2) [TRASERA 19.1 MM]	1406102	BUJ12
07-14	GOMA VARILLA ESTABILIZADORA (2) [24.12 MM]	1406105	BUJ12
07-14	GOMA VARILLA ESTABILIZADORA (2) [26.06 MM]	1406106	BUJ12
07-14	GOMA VARILLA ESTABILIZADORA (2) [28.15 MM]	1406108	BUJ12
07-14	HORQUILLA INFERIOR (L)	1506067	HOR13
07-14	HORQUILLA INFERIOR (R)	1506066	HOR13
07-14	HORQUILLA INFERIOR TRASERA	1506104	HOR14
07-14	HORQUILLA LATERAL TRASERA (L)	1506159	HOR16
07-14	HORQUILLA LATERAL TRASERA (R)	1506160	HOR16
07-14	JUNTA LADO RUEDA [EXT 32 INT 26 3.6 LTS]	CV-546	JHM12
07-14	MAZA DELANTERA	2306040	MAZ06
07-14	MAZA TRASERA	2306031	MAZ05
07-14	MAZA TRASERA [C/ABS]	2306033	MAZ05
07-14	REPUESTO DE MOTOR FRONTAL Y MOTOR TRASERO	2906025	SOP10
07-14	RÓTULA INFERIOR	1006019	ROT04
07-14	TERMINAL EXTERIOR	1106005	TER05
07-14	TERMINAL INTERIOR	EV-126	TER50
07-14	TORNILLO ESTABILIZADOR	2106016	TOR07
07-14	TORNILLO ESTABILIZADOR TRASERO (L)	2115017	TOR17
07-14	TORNILLO ESTABILIZADOR TRASERO (R)	2115018	TOR17
09-14	JUNTA LADO RUEDA [EXT 32 INT 32 2.4 LTS]	CV-542	JHM12

● HASTA AGOTAR EXISTENCIAS

DODGE, CHRYSLER

AVENGER

AÑO	DESCRIPCIÓN	SKU	#PÁG
11-14	TIRANTE TRASERO INFERIOR	1506124	HOR15
11-14	TIRANTE TRASERO SUPERIOR	1506125	HOR15

B150 VAN

AÑO	DESCRIPCIÓN	SKU	#PÁG
70-75	COPELE DIRECCIÓN	ES-638-S	TER49
70-75	SOPORTE DE MOTOR FRONTAL (RL)	2906076	SOP12
70-75	TERMINAL DIRECCIÓN	ES-408-RL	TER48
70-75	VARILLA	DS-786	VAR11
70-78	BRAZO AUXILIAR [USA DOS PIEZAS IGUALES]	K-7051	BAU04
70-78	BUJE INFERIOR	K-7077	BUJ45
70-78	BUJE SUPERIOR (2)	K-7006	BUJ44
70-78	EXCÉNTRICO SUPERIOR	K-13175	ROT16
70-78	EXCÉNTRICO SUPERIOR	K-7036	ROT18
70-78	HORQUILLA INFERIOR [COMPLETA]	3492860-R	HOR45
70-78	HORQUILLA INFERIOR [COMPLETA]	3492861-L	HOR45
70-78	HORQUILLA INFERIOR (L) SOLA	861	HOR51
70-78	HORQUILLA INFERIOR (R) SOLA	860	HOR51
70-78	HORQUILLA SUPERIOR [COMPLETA]	3492778-L	HOR44
70-78	HORQUILLA SUPERIOR [COMPLETA]	3492778-R	HOR44
70-78	HORQUILLA SUPERIOR SOLA	3492122-R	HOR44
70-78	HORQUILLA SUPERIOR SOLA	3492123-L	HOR44
70-78	RESORTE DELANTERO	7172	RES17
70-78	SOPORTE DE MOTOR FRONTAL (RL)	2906075	SOP12
70-78	VARILLA	DS-789	VAR11
70-04	AMORTIGUADOR DELANTERO GAS	7000053	AMM04
70-04	AMORTIGUADOR TRASERO GAS	7000055	AMM04
70-04	BUJE BRAZO AUXILIAR	K-7046-A	BUJ44
70-04	RÓTULA INFERIOR	K-7025	ROT18
70-04	RÓTULA SUPERIOR	K-778	ROT18
70-04	SOPORTE DE TRANSMISIÓN	2906001	SOP09
76-78	COPELE DIRECCIÓN	DS-1043-S	TER35
76-78	TERMINAL DIRECCIÓN ●	ES-2075-R	TER37
76-78	TERMINAL DIRECCIÓN	ES-2076-L	TER37
76-04	GOMA TIRANTE (2)	K-7090	BUJ45
79-93	VARILLA	DS-1000	VAR07
79-94	TORNILLO ESTABILIZADOR	K-8097	TOR25

● HASTA AGOTAR EXISTENCIAS

B150 VAN

AÑO	DESCRIPCIÓN	SKU	#PÁG
79-04	BARRA SUPERIOR	2806002	BHR02
79-04	BRAZO AUXILIAR [USA DOS PIEZAS IGUALES]	K-7106	BAU04
79-04	BUJE INFERIOR	K-7117-A	BUJ45
79-04	BUJE SUPERIOR (2)	K-7118-A	BUJ45
79-04	COPELE DIRECCIÓN	DS-1038-S	TER35
79-04	GOMA BARRA ESTABILIZADORA (2)	K-3110	BUJ42
79-04	HORQUILLA INFERIOR	4210584-R	HOR45
79-04	HORQUILLA INFERIOR	4210585-L	HOR45
79-04	HORQUILLA SUPERIOR	4210872-R	HOR45
79-04	HORQUILLA SUPERIOR	4210873-L	HOR45
79-04	HORQUILLA SUPERIOR SOLA	872-R	HOR51
79-04	HORQUILLA SUPERIOR SOLA	873-L	HOR51
79-04	RESORTE DELANTERO	7272	RES17
79-04	SOPORTE DE MOTOR FRONTAL (RL)	2906119	SOP13
79-04	TERMINAL DIRECCIÓN	ES-2120-R	TER38
79-04	TERMINAL DIRECCIÓN	ES-2121-L	TER38
79-04	TORNILLO ESTABILIZADOR REFORZADO [REFORZADO]	K-7275-RF	TOR25
94-04	VARILLA	DS-1414	VAR10
95-04	TORNILLO ESTABILIZADOR	K-7275	TOR25

B250 VAN

AÑO	DESCRIPCIÓN	SKU	#PÁG
70-75	COPELE DIRECCIÓN	ES-638-S	TER49
70-75	TERMINAL DIRECCIÓN	ES-408-RL	TER48
70-75	VARILLA	DS-786	VAR11
70-78	BRAZO AUXILIAR [USA DOS PIEZAS IGUALES]	K-7051	BAU04
70-78	BUJE INFERIOR	K-7077	BUJ45
70-78	BUJE SUPERIOR (2)	K-7006	BUJ44
70-78	EXCÉNTRICO SUPERIOR	K-13175	ROT16
70-78	EXCÉNTRICO SUPERIOR	K-7036	ROT18
70-78	HORQUILLA INFERIOR [COMPLETA]	3492860-R	HOR45
70-78	HORQUILLA INFERIOR [COMPLETA]	3492861-L	HOR45
70-78	HORQUILLA INFERIOR (L) SOLA	861	HOR51
70-78	HORQUILLA INFERIOR (R) SOLA	860	HOR51
70-78	HORQUILLA SUPERIOR [COMPLETA]	3492778-L	HOR44
70-78	HORQUILLA SUPERIOR [COMPLETA]	3492778-R	HOR44
70-78	HORQUILLA SUPERIOR SOLA	3492122-R	HOR44
70-78	HORQUILLA SUPERIOR SOLA	3492123-L	HOR44

DODGE, CHRYSLER

B250 VAN

AÑO	DESCRIPCIÓN	SKU	#PÁG
70-78	RESORTE DELANTERO	7172	RES17
70-78	VARILLA	DS-789	VAR11
70-04	AMORTIGUADOR DELANTERO GAS	7000053	AMM04
70-04	AMORTIGUADOR TRASERO GAS	7000055	AMM04
70-04	BUJE BRAZO AUXILIAR	K-7046-A	BUJ44
70-04	RÓTULA INFERIOR	K-7025	ROT18
70-04	RÓTULA SUPERIOR	K-778	ROT18
76-78	COPLÉ DIRECCIÓN	DS-1043-S	TER35
76-78	TERMINAL DIRECCIÓN ●	ES-2075-R	TER37
76-78	TERMINAL DIRECCIÓN	ES-2076-L	TER37
76-04	GOMA TIRANTE (2)	K-7090	BUJ45
79-93	VARILLA	DS-1000	VAR07
79-94	TORNILLO ESTABILIZADOR	K-8097	TOR25
79-04	BARRA SUPERIOR	2806002	BHR02
79-04	BRAZO AUXILIAR [USA DOS PIEZAS IGUALES]	K-7106	BAU04
79-04	BUJE INFERIOR	K-7117-A	BUJ45
79-04	BUJE SUPERIOR (2)	K-7118-A	BUJ45
79-04	COPLÉ DIRECCIÓN	DS-1038-S	TER35
79-04	GOMA BARRA ESTABILIZADORA (2)	K-3110	BUJ42
79-04	HORQUILLA INFERIOR	4210584-R	HOR45
79-04	HORQUILLA INFERIOR	4210585-L	HOR45
79-04	HORQUILLA SUPERIOR	4210872-R	HOR45
79-04	HORQUILLA SUPERIOR	4210873-L	HOR45
79-04	HORQUILLA SUPERIOR SOLA	872-R	HOR51
79-04	HORQUILLA SUPERIOR SOLA	873-L	HOR51
79-04	RESORTE DELANTERO	7272	RES17
79-04	SOPORTE DE MOTOR FRONTAL (RL)	2906119	SOP13
79-04	TERMINAL DIRECCIÓN	ES-2120-R	TER38
79-04	TERMINAL DIRECCIÓN	ES-2121-L	TER38
79-04	TORNILLO ESTABILIZADOR REFORZADO [REFORZADO]	K-7275-RF	TOR25
94-04	VARILLA	DS-1414	VAR10
95-04	TORNILLO ESTABILIZADOR	K-7275	TOR25

B350 VAN

AÑO	DESCRIPCIÓN	SKU	#PÁG
70-78	BRAZO AUXILIAR [USA DOS PIEZAS IGUALES]	K-7051	BAU04
70-78	BUJE INFERIOR	K-7065	BUJ45
70-78	BUJE SUPERIOR (2)	K-7006	BUJ44
70-78	EXCÉNTRICO SUPERIOR	K-13175	ROT16
70-78	EXCÉNTRICO SUPERIOR	K-7036	ROT18

B350 VAN

AÑO	DESCRIPCIÓN	SKU	#PÁG
70-78	HORQUILLA INFERIOR	3492126-R	HOR44
70-78	HORQUILLA INFERIOR	3492127-L	HOR44
70-78	HORQUILLA INFERIOR (L) SOLA	127	HOR02
70-78	HORQUILLA INFERIOR (R) SOLA	126	HOR02
70-78	HORQUILLA SUPERIOR [COMPLETA]	34927050-L	HOR45
70-78	HORQUILLA SUPERIOR [COMPLETA]	34927050-R	HOR45
70-78	HORQUILLA SUPERIOR SOLA	3492122-R	HOR44
70-78	HORQUILLA SUPERIOR SOLA	3492123-L	HOR44
70-78	RESORTE DELANTERO	7226	RES17
70-78	VARILLA	DS-789	VAR11
70-78	VARILLA	DS-864	VAR12
70-04	AMORTIGUADOR DELANTERO GAS	7000053	AMM04
70-04	AMORTIGUADOR TRASERO GAS	7000055	AMM04
70-04	BUJE BRAZO AUXILIAR	K-7046-A	BUJ44
70-04	COPLÉ DIRECCIÓN	ES-362-S	TER47
70-04	RÓTULA INFERIOR	K-7053	ROT18
70-04	RÓTULA SUPERIOR	K-7050	ROT18
70-04	TERMINAL DIRECCIÓN	ES-499-RL	TER49
76-04	GOMA TIRANTE (2)	K-7090	BUJ45
79-93	VARILLA	DS-1000	VAR07
79-94	TORNILLO ESTABILIZADOR	K-8097	TOR25
79-04	BARRA SUPERIOR	2806002	BHR02
79-04	BRAZO AUXILIAR [USA DOS PIEZAS IGUALES]	K-7106	BAU04
79-04	BUJE INFERIOR	K-7117-A	BUJ45
79-04	BUJE SUPERIOR (2)	K-7118-A	BUJ45
79-04	GOMA BARRA ESTABILIZADORA (2)	K-3110	BUJ42
79-04	HORQUILLA INFERIOR	4447552-R	HOR46
79-04	HORQUILLA INFERIOR	4447553-L	HOR46
79-04	HORQUILLA SUPERIOR	4210876-R	HOR46
79-04	HORQUILLA SUPERIOR	4210877-L	HOR45
79-04	HORQUILLA SUPERIOR SOLA	872-R	HOR51
79-04	HORQUILLA SUPERIOR SOLA	873-L	HOR51
79-04	RESORTE DELANTERO	7272	RES17
79-04	SOPORTE DE MOTOR FRONTAL (RL)	2906119	SOP13
79-04	SOPORTE DE MOTOR FRONTAL (RL)	2906163	SOP14
79-04	SOPORTE DE TRANSMISIÓN [TRANSMISIÓN AUTOMÁTICA]	2906078	SOP12
79-04	TORNILLO ESTABILIZADOR REFORZADO [REFORZADO]	K-7275-RF	TOR25

● HASTA AGOTAR EXISTENCIAS

DODGE, CHRYSLER

B350 VAN

AÑO	DESCRIPCIÓN	SKU	#PÁG
79-04	VARILLA	DS-1010	VAR08
79-04	VARILLA	DS-1011	VAR08
94-04	VARILLA	DS-1414	VAR10
95-04	TORNILLO ESTABILIZADOR	K-7275	TOR25

BARRACUDA

AÑO	DESCRIPCIÓN	SKU	#PÁG
62-67	BRAZO AUXILIAR	K-414	BAU03
62-72	BRAZO PITMAN	K-7020	BPT03
62-72	GOMA TIRANTE	K-7040	BUJ44
62-72	RÓTULA INFERIOR (L) [FRENOS DE TAMBOR]	K-787	ROT19
62-72	RÓTULA INFERIOR (R) [FRENOS DE TAMBOR]	K-785	ROT19
62-72	RÓTULA SUPERIOR	K-704	ROT18
62-72	SOPORTE DE MOTOR FRONTAL (RL)	2906075	SOP12
62-72	SOPORTE DE MOTOR FRONTAL (RL)	2906076	SOP12
62-72	SOPORTE DE TRANSMISIÓN [H.D. PKG]	2906001	SOP09
62-72	TORNILLO ESTABILIZADOR	K-74	TOR25
62-76	BUJE INFERIOR	K-791	BUJ46
62-76	BUJE SUPERIOR (4)	K-408	BUJ42
62-76	EXCÉNTRICO SUPERIOR	K-13175	ROT16
62-82	COPELE DIRECCIÓN	ES-319-S	TER43
62-82	TERMINAL DIRECCIÓN	ES-401-L	TER48
62-82	TERMINAL DIRECCIÓN	ES-401-R	TER48
64-82	BALERO-TAZA SINFIN DIRECCIÓN	5666683-93	BA06
68-72	BRAZO AUXILIAR	K-7042	BAU04
73-76	BRAZO AUXILIAR	K-7041	BAU04
73-76	BRAZO PITMAN [STD]	K-7075	BPT03
73-76	BRAZO PITMAN [HID]	K-7076	BPT03
73-76	GOMA TIRANTE [K-7068 EQ]	K-7040	BUJ44
73-76	RÓTULA INFERIOR (L)	K-783	ROT19
73-76	RÓTULA INFERIOR (R)	K-781	ROT18
73-76	SOPORTE DE TRANSMISIÓN	2906001	SOP09
73-76	TORNILLO ESTABILIZADOR	K-440	TOR25
73-82	BUJE BRAZO AUXILIAR	K-7049	BUJ44
73-82	RÓTULA SUPERIOR	K-772	ROT18
77-82	ABRAZADERA VARILLA ESTABILIZADORA	3815669	BUJ37
77-82	BRAZO AUXILIAR	K-7086	BAU04
77-82	BRAZO PITMAN [STD]	K-7100	BPT03
77-82	BRAZO PITMAN [HID]	K-7101	BPT03
77-82	BUJE INFERIOR	K-7097	BUJ45

BARRACUDA

AÑO	DESCRIPCIÓN	SKU	#PÁG
77-82	BUJE PUNTA BARRA TORSIÓN	4106153	BUJ37
77-82	BUJE SUPERIOR (2)	K-7084	BUJ45
77-82	GOMA VARILLA ESTABILIZADORA	K-7092	BUJ45
77-82	RÓTULA INFERIOR	K-7069	ROT18
77-82	TORNILLO ESTABILIZADOR	K-7087	TOR25

CALIBER

AÑO	DESCRIPCIÓN	SKU	#PÁG
07-09	SOPORTE DE MOTOR FRONTAL DERECHO CON BASE	2906204	SOP15
07-09	TORNILLO ESTABILIZADOR TRASERO (L)	2115017	TOR17
07-09	TORNILLO ESTABILIZADOR TRASERO (R)	2115018	TOR17
07-10	HORQUILLA INFERIOR TRASERA	1506079	HOR13
07-12	AMORTIGUADOR CAJUELA	16516	AMC09
07-12	AMORTIGUADOR DELANTERO GAS (L)	7000113	AMM06
07-12	AMORTIGUADOR DELANTERO GAS (R)	7000114	AMM06
07-12	AMORTIGUADOR TRASERO GAS	7000117	AMM06
07-12	BALERO DOBLE DELANTERO [MEDIDAS 80 X 43 X 40 ABS]	2206002	BA02
07-12	BASE AMORTIGUADOR DELANTERO	2506021	BAS05
07-12	BRAZO CONTROL TRASERO	1506081	HOR13
07-12	BUJE HORQUILLA TRASERA	1406172	BUJ15
07-12	BUJE INFERIOR CHICO	1415001	BUJ26
07-12	BUJE INFERIOR FLOTANTE	1415002	BUJ27
07-12	CREMALLERA HIDRÁULICA	2006011	CRM05
07-12	GOMA VARILLA ESTABILIZADORA (2) [TRASERA 14.2 MM]	1406098	BUJ12
07-12	GOMA VARILLA ESTABILIZADORA (2) [TRASERA 15.2 MM]	1406099	BUJ12
07-12	GOMA VARILLA ESTABILIZADORA (2) [TRASERA 18 MM]	1406101	BUJ12
07-12	GOMA VARILLA ESTABILIZADORA (2) [TRASERA 19.1 MM]	1406102	BUJ12
07-12	GOMA VARILLA ESTABILIZADORA (2) [24.1 MM]	1406104	BUJ12
07-12	HORQUILLA INFERIOR (L)	1506055	HOR12
07-12	HORQUILLA INFERIOR (R)	1506056	HOR12

DODGE, CHRYSLER

CALIBER

AÑO	DESCRIPCIÓN	SKU	#PÁG
07-12	HORQUILLA SUPERIOR TRASERA	1506080	HOR13
07-12	JUNTA LADO CAJA (L) [EXT 27 INT 33]	CV-344	JHM07
07-12	JUNTA LADO CAJA (R) [EXT 26 INT 33]	CV-343	JHM07
07-12	JUNTA LADO RUEDA [EXT 28 INT 33]	CV-342	JHM07
07-12	MAZA DELANTERA	2306032	MAZ05
07-12	MAZA TRASERA	2306031	MAZ05
07-12	MAZA TRASERA [C/ABS]	2306033	MAZ05
07-12	REPUESTO DE 2906157	2906090	SOP12
07-12	REPUESTO DE 2906162	2906094	SOP12
07-12	REPUESTO DE MOTOR TRASERO [STANDARD]	2906093	SOP12
07-12	RESORTE DELANTERO [RT]	1806062	RES07
07-12	RESORTE DELANTERO	1806063	RES07
07-12	RESORTE TRASERO [SE Y SXT]	1806055	RES07
07-12	RESORTE TRASERO [RT]	1806058	RES07
07-12	RÓTULA INFERIOR	1015001	ROT08
07-12	SOPORTE DE MOTOR (R)	2906162	SOP14
07-12	SOPORTE DE MOTOR FRONTAL [TRANSMISIÓN AUTOMÁTICA]	2906157	SOP14
07-12	SOPORTE DE TRANSMISIÓN [2.4 LTS., STD.]	2906202	SOP15
07-12	TERMINAL EXTERIOR	1106005	TER05
07-12	TERMINAL INTERIOR	EV-126	TER50
07-12	TORNILLO ESTABILIZADOR	2106016	TOR07
10-12	TORNILLO ESTABILIZADOR	2103015	TOR04
11-12	HORQUILLA INFERIOR TRASERA	1506165	HOR17

CARAVAN

AÑO	DESCRIPCIÓN	SKU	#PÁG
84-85	BASE AMORTIGUADOR DELANTERO	4322298	BAS13
84-85	MAZA DELANTERA	CR545	MAZ16
84-85	TERMINAL INTERIOR [STANDARD]	EV-115	TER50
84-85	TERMINAL INTERIOR [HID]	EV-116	TER50
84-88	BALERO DOBLE [MEDIDAS 76 X 42 X 37/40]	547059-S	BA05
84-90	AMORTIGUADOR CAJUELA	16501	AMC09
84-90	BUJE INFERIOR	K-7099	BUJ45
84-90	CREMALLERA HIDRÁULICA	157139	CRM02
84-90	GOMA TIRANTE (2)	K-7098	BUJ45
84-90	GOMA VARILLA ESTABILIZADORA (2) [15/16" AL CHASIS]	K-7138	BUJ45

CARAVAN

AÑO	DESCRIPCIÓN	SKU	#PÁG
84-90	GOMA VARILLA ESTABILIZADORA (2) [1" AL CHASIS]	K-7139	BUJ45
84-90	GOMA VARILLA ESTABILIZADORA (2) [7/8" A LA HORQUILLA]	K-7142	BUJ45
84-90	GOMA VARILLA ESTABILIZADORA (2) [15/16" A LA HORQUILLA]	K-7143	BUJ45
84-90	GOMA VARILLA ESTABILIZADORA (2) [1" A LA HORQUILLA]	K-7144	BUJ45
84-90	GOMA VARILLA ESTABILIZADORA (2) [1 3/16" A LA HORQUILLA]	K-7219	BUJ45
84-90	GOMA VARILLA ESTABILIZADORA (2) [1 1/8" A LA HORQUILLA]	K-7220	BUJ45
84-90	GOMA VARILLA ESTABILIZADORA (2) [1 1/16" AL CHASIS]	K-7222	BUJ45
84-90	HORQUILLA INFERIOR [COMPLETA]	4322154-R	HOR45
84-90	HORQUILLA INFERIOR [COMPLETA]	4322155-L	HOR46
84-90	JUNTA LADO CAJA [EXT 25 INT 25 (R)]	CV-437	JHM09
84-90	JUNTA LADO RUEDA [EXT 26 INT 23]	CV-432	JHM08
84-90	RÓTULA INFERIOR	K-7125	ROT18
84-90	SOPORTE DE MOTOR FRONTAL HIDRÁULICO [BARRA DE TORSIÓN FRONTAL, TRANSMISIÓN STANDARD]	2906007	SOP09
84-90	SOPORTE DE MOTOR FRONTAL HIDRÁULICO	2906069	SOP12
84-90	SOPORTE DE MOTOR FRONTAL INFERIOR	SM1910	SOP40
84-90	SOPORTE DE TRANSMISIÓN	2906006	SOP09
84-90	SOPORTE DE TRANSMISIÓN	2906070	SOP12
84-95	AMORTIGUADOR DELANTERO GAS	7000133	AMM07
84-95	AMORTIGUADOR TRASERO GAS	7000061	AMM04
84-95	GOMA CAJA DIRECCIÓN	K-7113	BUJ45
84-95	SOPORTE DE MOTOR FRONTAL (R) Y TRANSMISIÓN [MOTOR FRONTAL DERECHO, 2WD OPCIÓN SÓLIDA]	2906027	SOP10
84-95	SOPORTE DE MOTOR FRONTAL HIDRÁULICO [2WD]	2906008	SOP09
84-95	SOPORTE DE TRANSMISIÓN	2906009	SOP09
84-95	SOPORTE DE TRANSMISIÓN [CON BUJE]	2906013	SOP10

● HASTA AGOTAR EXISTENCIAS

DODGE, CHRYSLER

CARAVAN

AÑO	DESCRIPCIÓN	SKU	#PÁG
84-95	TERMINAL DIRECCIÓN	ES-2054-RL	TER37
84-00	BUJE EJE TRASERO	1406083	BUJ11
86-88	MAZA DELANTERA	CR770	MAZ16
86-88	TERMINAL INTERIOR [STD]	EV-116	TER50
86-90	TERMINAL INTERIOR [HIDRÁULICA]	EV-128	TER50
86-95	ASIENTO RESORTE DELANTERO	2506015	BAS04
86-95	BASE AMORTIGUADOR DELANTERO	4404976	BAS13
86-95	RESORTE DELANTERO	CC-762	RES21
89-95	MAZA DELANTERA [RIN 15"]	CR3074	MAZ15
89-95	MAZA DELANTERA [RIN 14"]	CR3075	MAZ15
91-95	AMORTIGUADOR CAJUELA	16502	AMC09
91-95	BOMBA DIRECCIÓN	3106003	BMD02
91-95	BUJE INFERIOR CHICO	4322834	BUJ37
91-95	BUJE INFERIOR GRANDE	5272098	BUJ38
91-95	CREMALLERA HIDRÁULICA	157161	CRM02
91-95	GOMA VARILLA ESTABILIZADORA (2) [1 1/8"]	K-7268	BUJ46
91-95	GOMA VARILLA ESTABILIZADORA (2) [1 1/16"]	K-7272	BUJ46
91-95	GOMA VARILLA ESTABILIZADORA (2) [1 1/8"]	K-7273	BUJ46
91-95	HORQUILLA INFERIOR FIERRO COLADO	5272076-R	HOR48
91-95	HORQUILLA INFERIOR FIERRO COLADO	5272077-L	HOR48
91-95	JUNTA LADO CAJA [EXT 25 INT 32 (L)]	CV-435	JHM08
91-95	JUNTA LADO CAJA [EXT 25 INT 32 (R)]	CV-436	JHM08
91-95	JUNTA LADO RUEDA [EXT 26 INT 30]	CV-270	JHM04
91-95	JUNTA LADO RUEDA [EXT 26 INT 30 ABS]	CV-271	JHM04
91-95	MAZA TRASERA [4 X 4]	2306005	MAZ04
91-95	MAZA TRASERA	CR3370	MAZ15
91-95	SOPORTE DE MOTOR FRONTAL	SM6651	SOP40
91-95	SOPORTE DE MOTOR FRONTAL (R) [4WD]	2906010	SOP09
91-95	TERMINAL INTERIOR	EV-128	TER50
91-00	RÓTULA INFERIOR	K-7185	ROT18
96-00	AMORTIGUADOR CAJUELA	16503	AMC09
96-00	AMORTIGUADOR DELANTERO GAS	7000134	AMM07
96-00	BASE AMORTIGUADOR DELANTERO	K-7259	BAS15
96-00	BOMBA DIRECCIÓN	3106004	BMD02
96-00	BUJE INFERIOR	1406012	BUJ08

CARAVAN

AÑO	DESCRIPCIÓN	SKU	#PÁG
96-00	CREMALLERA CORTA HIDRÁULICA	157378	CRM04
96-00	GOMA VARILLA ESTABILIZADORA (2)	4684890	BUJ37
96-00	HORQUILLA INFERIOR (L)	1506009	HOR10
96-00	HORQUILLA INFERIOR (R)	1506008	HOR10
96-00	JUNTA LADO CAJA [EXT 25 INT 32 (L)]	CV-438	JHM09
96-00	MAZA TRASERA [4 X 4]	2306006	MAZ04
96-00	MAZA TRASERA [C/ABS RIN 14"]	2306011	MAZ04
96-00	MAZA TRASERA [C/ABS EXCEPTO RIN 14"]	CR2156	MAZ15
96-00	REPUESTO DE 2906042	2906015	SOP10
96-00	REPUESTO DE 2906043 Y 2906048	2906017	SOP10
96-00	REPUESTO DE 2906044	2906016	SOP10
96-00	RESORTE DELANTERO [2 PUERTAS CORREDIZAS]	1806056	RES07
96-00	RESORTE DELANTERO	7476	RES18
96-00	SOPORTE DE MOTOR FRONTAL (L) Y TRANSMISIÓN (L) SU REPUESTO 2906017 [COMPLETO]	2906043	SOP11
96-00	SOPORTE DE MOTOR FRONTAL (R) - SU REPUESTO 2906015 [COMPLETO]	2906042	SOP11
96-00	SOPORTE DE MOTOR Y TRANSMISIÓN TRASERA (L) SU REPUESTO 2906017 [TRANSMISIÓN, COMPLETO]	2906048	SOP11
96-00	SOPORTE DE TRANSMISIÓN CENTRAL	2906033	SOP10
96-00	SOPORTE DE TRANSMISIÓN CENTRAL SU REPUESTO 2906016 [2WD COMPLETO]	2906044	SOP11
96-00	TERMINAL DIRECCIÓN	ES-3401-RL	TER45
96-00	TERMINAL INTERIOR	EV-362	TER54
96-00	TORNILLO ESTABILIZADOR	k-7258	TOR25
96-07	AMORTIGUADOR TRASERO GAS	7000027	AMM03
96-07	BUJE INFERIOR CHICO	4689120	BUJ38
96-07	JUNTA LADO RUEDA [EXT 26 INT 32 ABS]	CV-272	JHM04
96-07	JUNTA LADO RUEDA [EXT 26 INT 32]	CV-273	JHM04
96-07	MACHETA [LADO CAJA BOCA ANCHA]	M-115	MCH04
96-07	MAZA DELANTERA	CR1517	MAZ15
96-07	TORNILLO ESTABILIZADOR TRASERO [211 MM]	2106010	TOR06
96-07	TORNILLO ESTABILIZADOR TRASERO [155 MM]	2106011	TOR06
01-04	CREMALLERA HIDRÁULICA	157162	CRM02

● HASTA AGOTAR EXISTENCIAS

DODGE, CHRYSLER

CARAVAN

AÑO	DESCRIPCIÓN	SKU	#PÁG
01-04	TERMINAL INTERIOR	EV-126	TER50
01-07	AMORTIGUADOR CAJUELA	16515	AMC09
01-07	AMORTIGUADOR DELANTERO GAS	7000130	AMM07
01-07	BASE AMORTIGUADOR DELANTERO	2506008	BAS04
01-07	BOMBA DIRECCIÓN	2016	BMD02
01-07	BUJE INFERIOR [4 CIL]	1406012	BUJ08
01-07	BUJE INFERIOR GRANDE (L) [6 CIL]	1406015	BUJ09
01-07	BUJE INFERIOR GRANDE (R) [6 CIL]	1406014	BUJ09
01-07	GOMA VARILLA ESTABILIZADORA (2)	1406005	BUJ08
01-07	HORQUILLA INFERIOR (L) [4 CIL]	1506013	HOR10
01-07	HORQUILLA INFERIOR (L) [6 CIL]	1506027	HOR11
01-07	HORQUILLA INFERIOR (R) [4 CIL]	1506012	HOR10
01-07	HORQUILLA INFERIOR (R) [6 CIL]	1506026	HOR11
01-07	MAZA TRASERA	2306012	MAZ04
01-07	MAZA TRASERA [C/ABS]	2306027	MAZ05
01-07	REPUESTO DE 2906036	2906021	SOP10
01-07	RESORTE DELANTERO [CABINA LARGA, REFORZADO, LADO CONDUCTOR LARGO, LADO PASAJERO CORTO]	1806016	RES05
01-07	RESORTE DELANTERO [CABINA CORTA]	1806017	RES05
01-07	RESORTE DELANTERO [CABINA LARGA]	1806018	RES05
01-07	RÓTULA INFERIOR	1006004	ROT03
01-07	SOPORTE DE MOTOR FRONTAL HIDRÁULICO [MOTOR FRONTAL DERECHO, 2WD OPCIÓN SÓLIDA]	2906034	SOP10
01-07	SOPORTE DE MOTOR TRANSMISIÓN TRASERA(L) [TRANSMISIÓN TRASERO IZQUIERDO]	2906035	SOP10
01-07	SOPORTE DE TRANSMISIÓN CENTRAL [2WD]	2906033	SOP10
01-07	SOPORTE DE TRANSMISIÓN FRONTAL (L) SU REPUESTO 2906021	2906036	SOP10
01-07	TERMINAL EXTERIOR	1106005	TER05
01-07	TORNILLO ESTABILIZADOR	K-7258	TOR25
05-07	CREMALLERA HIDRÁULICA	2006014	CRM05
05-07	TERMINAL INTERIOR	EV-362	TER54

CHALLENGER

AÑO	DESCRIPCIÓN	SKU	#PÁG
78-80	RÓTULA INFERIOR	K-9077	ROT21
78-83	SOPORTE DE MOTOR FRONTAL (RL) [MOTOR FRONTAL IZQUIERDO Y DERECHO]	2906029	SOP10
78-83	SOPORTE DE TRANSMISIÓN	2906028	SOP10
78-83	TERMINAL DIRECCIÓN	ES-2194-R	TER38
78-83	TERMINAL DIRECCIÓN	ES-2197-R	TER38
05-09	MAZA TRASERA [4X2,27 ESTRIAS]	2306052	MAZ06
09-10	AMORTIGUADOR DELANTERO GAS	7000100	AMM06
09-10	BUJE INFERIOR CHICO	1406086	BUJ11
09-10	BUJE INFERIOR GRANDE	1406091	BUJ12
09-10	BUJE INFERIOR GRANDE [FÁCIL INSTALACIÓN]	1406154	BUJ14
09-10	GOMA CAJA DIRECCIÓN	1406149	BUJ14
09-10	HORQUILLA INFERIOR CURVA (L)	1506053	HOR12
09-10	HORQUILLA INFERIOR CURVA (R)	1506054	HOR12
09-10	HORQUILLA INFERIOR RECTA	1506049	HOR12
09-10	HORQUILLA SUPERIOR TRASERA (L)	1506123	HOR15
09-10	HORQUILLA SUPERIOR TRASERA (R)	1506122	HOR15
09-10	SOPORTE DE MOTOR FRONTAL (RL)	2906068	SOP12
09-10	TERMINAL EXTERIOR	1106024	TER06
09-10	TERMINAL INTERIOR	1306015	TER22
09-11	MAZA DELANTERA	2306023	MAZ05
09-14	MAZA TRASERA [4X2,32 ESTRIAS]	2306051	MAZ06
09-19	AMORTIGUADOR TRASERO GAS	7000017	AMM02
09-19	BASE AMORTIGUADOR DELANTERO (L)	2506027	BAS05
09-19	BASE AMORTIGUADOR DELANTERO (R)	2506028	BAS05
09-19	BUJE SUPERIOR (2)	1406090	BUJ12
09-19	GOMA VARILLA ESTABILIZADORA (2) [27 MM]	1406054	BUJ10
09-19	GOMA VARILLA ESTABILIZADORA DELANTERA (2) [30 MM]	1406150	BUJ14
09-19	HORQUILLA INFERIOR TRASERA	1506119	HOR15
09-19	HORQUILLA INFERIOR TRASERA [ALUMINIO]	1506140	HOR16
09-19	HORQUILLA SUPERIOR (L)	1506057	HOR12
09-19	HORQUILLA SUPERIOR (R)	1506058	HOR12

DODGE, CHRYSLER

CHALLENGER

AÑO	DESCRIPCIÓN	SKU	#PÁG
09-19	HORQUILLA SUPERIOR TRASERA	1506121	HOR15
09-19	HORQUILLA SUPERIOR TRASERA (L) [ALUMINIO]	1506139	HOR16
09-19	HORQUILLA SUPERIOR TRASERA (R) [ALUMINIO]	1506138	HOR16
09-19	RÓTULA INFERIOR	1006023	ROT04
09-19	TIRANTE TRASERO (L)	1506115	HOR15
09-19	TIRANTE TRASERO (R)	1506114	HOR15
09-19	TORNILLO ESTABILIZADOR DELANTERO (L)	2106035	TOR07
09-19	TORNILLO ESTABILIZADOR DELANTERO (R)	2106034	TOR07
09-19	TORNILLO ESTABILIZADOR TRASERO	2106036	TOR07
11-19	AMORTIGUADOR DELANTERO GAS [EXCEPTO SRT 8]	7000618	AMM27
11-19	BUJE CHICO [H.Q. RECTA]	1406151	BUJ14
11-19	BUJE GRANDE [H.Q. RECTA]	1406152	BUJ14
11-19	BUJE GRANDE [H.Q. CURVA]	1406153	BUJ14
11-19	HORQUILLA INFERIOR (L)	1506109	HOR14
11-19	HORQUILLA INFERIOR (R)	1506110	HOR14
11-19	HORQUILLA INFERIOR RECTA	1506094	HOR14
11-19	TERMINAL EXTERIOR	1106042	TER06
11-19	TERMINAL INTERIOR	1306027	TER23
12-19	MAZA DELANTERA [4X2]	2306050	MAZ06
15-19	MAZA TRASERA	2306055	MAZ06
18-19	RESORTE DELANTERO [3.6 LTS., 5.7 LTS.]	1806039	RES06
18-19	RESORTE TRASERO	1806041	RES06
18-19	SOPORTE DE MOTOR FRONTAL (RL)	2906067	SOP12
18-19	SOPORTE DE MOTOR FRONTAL (RL)	2906068	SOP12
18-19	SOPORTE DE TRANSMISIÓN	2906059	SOP11

CHARGER

AÑO	DESCRIPCIÓN	SKU	#PÁG
65-72	BUJE INFERIOR	K-791	BUJ46
65-72	BUJE SUPERIOR (4)	K-408	BUJ42
65-72	EXCÉNTRICO SUPERIOR	K-13175	ROT16
65-72	RÓTULA INFERIOR (L)	K-783	ROT19
65-72	RÓTULA INFERIOR (R)	K-781	ROT18
65-72	SOPORTE DE TRANSMISIÓN	2906001	SOP09
65-79	COPE DIRECCIÓN	ES-319-S	TER43
65-79	RÓTULA SUPERIOR	K-772	ROT18
65-79	TERMINAL DIRECCIÓN	ES-401-L	TER48

CHARGER

AÑO	DESCRIPCIÓN	SKU	#PÁG
65-79	TERMINAL DIRECCIÓN	ES-401-R	TER48
66-69	TORNILLO ESTABILIZADOR	K-74	TOR25
68-72	BRAZO AUXILIAR	K-7041	BAU04
68-79	BUJE BRAZO AUXILIAR	K-7049	BUJ44
70-72	TORNILLO ESTABILIZADOR	K-440	TOR25
73-79	BRAZO PITMAN [STD]	K-7075	BPT03
73-79	BRAZO PITMAN [HID]	K-7076	BPT03
73-79	GOMA TIRANTE	K-7040	BUJ44
73-79	RÓTULA INFERIOR	K-7069	ROT18
05-09	MAZA TRASERA [4X2, 27 ESTRIAS]	2306052	MAZ06
06-10	AMORTIGUADOR CAJUELA	16524	AMC10
06-10	AMORTIGUADOR COFRE	16523	AMC10
06-10	AMORTIGUADOR DELANTERO GAS	7000100	AMM06
06-10	BUJE INFERIOR CHICO	1406086	BUJ11
06-10	BUJE INFERIOR GRANDE	1406091	BUJ12
06-10	BUJE INFERIOR GRANDE [FÁCIL INSTALACIÓN]	1406154	BUJ14
06-10	CREMALLERA HIDRÁULICA	2006015	CRM05
06-10	GOMA CAJA DIRECCIÓN	1406149	BUJ14
06-10	HORQUILLA INFERIOR CURVA (L)	1506053	HOR12
06-10	HORQUILLA INFERIOR CURVA (R)	1506054	HOR12
06-10	HORQUILLA INFERIOR RECTA	1506049	HOR12
06-10	HORQUILLA SUPERIOR TRASERA (L)	1506123	HOR15
06-10	HORQUILLA SUPERIOR TRASERA (R)	1506122	HOR15
06-10	TERMINAL EXTERIOR	1106024	TER06
06-10	TERMINAL INTERIOR	1306015	TER22
06-11	MAZA DELANTERA	2306023	MAZ05
06-19	AMORTIGUADOR TRASERO GAS	7000017	AMM02
06-19	BASE AMORTIGUADOR DELANTERO (L)	2506027	BAS05
06-19	BASE AMORTIGUADOR DELANTERO (R)	2506028	BAS05
06-19	BUJE SUPERIOR (2)	1406090	BUJ12
06-19	GOMA VARILLA ESTABILIZADORA (2) [27 MM]	1406054	BUJ10
06-19	GOMA VARILLA ESTABILIZADORA DELANTERA (2) [30 MM]	1406150	BUJ14
06-19	HORQUILLA INFERIOR TRASERA	1506119	HOR15
06-19	HORQUILLA INFERIOR TRASERA [ALUMINIO]	1506140	HOR16
06-19	HORQUILLA SUPERIOR (L)	1506057	HOR12
06-19	HORQUILLA SUPERIOR (R)	1506058	HOR12

● HASTA AGOTAR EXISTENCIAS

DODGE, CHRYSLER

CHARGER

AÑO	DESCRIPCIÓN	SKU	#PÁG
06-19	HORQUILLA SUPERIOR TRASERA	1506121	HOR15
06-19	HORQUILLA SUPERIOR TRASERA (L) [ALUMINIO]	1506139	HOR16
06-19	HORQUILLA SUPERIOR TRASERA (R) [ALUMINIO]	1506138	HOR16
06-19	RESORTE DELANTERO [3.6 LTS., 5.7 LTS.]	1806039	RES06
06-19	RESORTE TRASERO	1806041	RES06
06-19	RÓTULA INFERIOR	1006023	ROT04
06-19	SOPORTE DE MOTOR FRONTAL (RL)	2906067	SOP12
06-19	SOPORTE DE MOTOR FRONTAL (RL)	2906068	SOP12
06-19	SOPORTE DE TRANSMISIÓN	2906059	SOP11
06-19	TIRANTE TRASERO (L)	1506115	HOR15
06-19	TIRANTE TRASERO (R)	1506114	HOR15
06-19	TORNILLO ESTABILIZADOR DELANTERO (L)	2106035	TOR07
06-19	TORNILLO ESTABILIZADOR DELANTERO (R)	2106034	TOR07
06-19	TORNILLO ESTABILIZADOR TRASERO	2106036	TOR07
09-14	MAZA TRASERA [4X2,32 ESTRIAS]	2306051	MAZ06
11-19	AMORTIGUADOR DELANTERO GAS [EXCEPTO SRT 8]	7000618	AMM27
11-19	BUJE CHICO [H.Q. RECTA]	1406151	BUJ14
11-19	BUJE GRANDE [H.Q. RECTA]	1406152	BUJ14
11-19	BUJE GRANDE [H.Q. CURVA]	1406153	BUJ14
11-19	HORQUILLA INFERIOR (L)	1506109	HOR14
11-19	HORQUILLA INFERIOR (R)	1506110	HOR14
11-19	HORQUILLA INFERIOR RECTA	1506094	HOR14
11-19	TERMINAL EXTERIOR	1106042	TER06
11-19	TERMINAL INTERIOR	1306027	TER23
12-19	MAZA DELANTERA [4X2]	2306050	MAZ06
15-19	MAZA TRASERA	2306055	MAZ06

CIRRUS

AÑO	DESCRIPCIÓN	SKU	#PÁG
95-00	AMORTIGUADOR CAJUELA	16505	AMC09
95-00	BASE AMORTIGUADOR DELANTERO [GOMAS]	K-9492	BAS16
95-00	BASE AMORTIGUADOR TRASERO	K-7260	BAS15
95-00	BOMBA DIRECCIÓN	5176	BMD03
95-00	BUJE SUPERIOR TRASERO (2)	4656250	BUJ37
95-00	CREMALLERA HIDRÁULICA	157334	CRM03
95-00	GOMA VARILLA ESTABILIZADORA (2) [1.12"]	1406056	BUJ10

CIRRUS

AÑO	DESCRIPCIÓN	SKU	#PÁG
95-00	GOMA VARILLA ESTABILIZADORA (2) [1.25"]	1406057	BUJ10
95-00	JUNTA LADO RUEDA [EXT 26 INT 32]	CV-230	JHM03
95-00	JUNTA LADO RUEDA [EXT 26 INT 32 ABS]	CV-247	JHM03
95-00	MACHETA	CV-230-K	MCH03
95-00	MACHETA	CV-247-K	MCH03
95-00	RESORTE DELANTERO [RT]	4184	RES16
95-00	RESORTE DELANTERO	4197	RES16
95-00	RESORTE TRASERO	4173	RES16
95-00	SOPORTE DE MOTOR FRONTAL - SU REPUESTO 2906012 [COMPLETO]	2906041	SOP11
95-00	SOPORTE DE MOTOR FRONTAL (R) [MOTOR DERECHO, OPCIÓN SÓLIDA]	2906014	SOP10
95-00	SOPORTE DE MOTOR TRASERO - SU REPUESTO 559	2906037	SOP10
95-00	SOPORTE DE REPUESTO DE 2906037	2906011	SOP09
95-00	SOPORTE DE REPUESTO DE 2906041 [REPUESTO DE MOTOR FRONTAL DERECHO]	2906012	SOP09
95-00	TIRANTE ESTABILIZADOR [ANTERIOR]	2106004	TIR02
95-00	TIRANTE ESTABILIZADOR [POSTERIOR]	2106005	TIR02
95-06	BASE AMORTIGUADOR DELANTERO (L)	2506035	BAS05
95-06	BASE AMORTIGUADOR DELANTERO (R)	2506034	BAS05
95-06	BUJE INFERIOR CHICO [CHICO]	K-7212	BUJ45
95-06	BUJE INFERIOR GRANDE	4616940	BUJ37
95-06	BUJE INFERIOR INTERIOR	4616939	BUJ37
95-06	BUJE SUPERIOR (2)	K-7290	BUJ46
95-06	CUBREPOLVO DIRECCIÓN HID. (RL)	M-47	MCH05
95-06	CUBREPOLVO LADO CAJA (RL)	M-65	MCH06
95-06	GOMA BARRA TENSORA (2) [TRASERA]	1406007	BUJ08
95-06	HORQUILLA INFERIOR	4616922-R	HOR46
95-06	HORQUILLA INFERIOR	4616923-L	HOR46
95-06	HORQUILLA SUPERIOR (L)	1506025	HOR11
95-06	HORQUILLA SUPERIOR (R)	1506024	HOR11
95-06	MAZA DELANTERA	CR9192	MAZ16
95-06	MAZA TRASERA [CON ABS]	CR2133	MAZ15
95-06	MAZA TRASERA	CR8560	MAZ16
95-06	RÓTULA SUPERIOR [DELANTERA Y TRASERA]	K-7218	ROT18

• HASTA AGOTAR EXISTENCIAS

DODGE, CHRYSLER

CIRRUS

AÑO	DESCRIPCIÓN	SKU	#PÁG
95-06	SOPORTE DE TRANSMISIÓN (L) - OPCION SÓLIDA [OPCIÓN SÓLIDA]	2906071	SOP12
95-06	TERMINAL DIRECCIÓN [L]	ES-3358-R	TER44
95-06	TERMINAL DIRECCIÓN [R]	ES-3359-R	TER44
95-06	TERMINAL INTERIOR	EV-323	TER54
95-06	TORNILLO ESTABILIZADOR	4695626	TOR24
99-06	AMORTIGUADOR TRASERO GAS	7000075	AMM05
01-06	AMORTIGUADOR CAJUELA	16517	AMC09
01-06	AMORTIGUADOR DELANTERO GAS	7000083	AMM05
01-06	BASE AMORTIGUADOR DELANTERO [GOMAS]	2506016	BAS04
01-06	BUJE SUPERIOR TRASERO (2)	1406033	BUJ09
01-06	CREMALLERA HIDRÁULICA	157164	CRM02
01-06	GOMA VARILLA ESTABILIZADORA (2) [1.02"]	1406058	BUJ10
01-06	GOMA VARILLA ESTABILIZADORA (2) [1.10"]	1406059	BUJ10
01-06	JUNTA LADO CAJA [EXT 25 INT 32 (L)]	CV-439	JHM09
01-06	JUNTA LADO RUEDA [EXT 26 INT 32 ABS]	CV-249	JHM03
01-06	JUNTA LADO RUEDA [EXT 26 INT 32]	CV-252	JHM03
01-06	MACHETA	CV-249-K	MCH03
01-06	MACHETA	CV-252-K	MCH03
01-06	RESORTE DELANTERO	1806014	RES05
01-06	RESORTE TRASERO	1806015	RES05
01-06	TIRANTE INFERIOR TRASERO	1506118	HOR15
01-06	TIRANTE SUPERIOR TRASERO	1506120	HOR15
07-10	TIRANTE TRASERO INFERIOR	1506096	TIR02
07-10	TIRANTE TRASERO SUPERIOR	1506095	TIR02
07-14	AMORTIGUADOR DELANTERO GAS (L)	7000181	AMM09
07-14	AMORTIGUADOR DELANTERO GAS (R)	7000180	AMM09
07-14	AMORTIGUADOR TRASERO GAS	7000179	AMM09
07-14	BASE AMORTIGUADOR DELANTERO	2506022	BAS05
07-14	BUJE INFERIOR CHICO	1406048	BUJ10
07-14	BUJE INFERIOR GRANDE	1406055	BUJ10
07-14	GOMA VARILLA ESTABILIZADORA (2) [TRASERA 16.1 MM]	1406100	BUJ12
07-14	GOMA VARILLA ESTABILIZADORA (2) [TRASERA 18 MM]	1406101	BUJ12
07-14	GOMA VARILLA ESTABILIZADORA (2) [TRASERA 19.1 MM]	1406102	BUJ12

● HASTA AGOTAR EXISTENCIAS

CIRRUS

AÑO	DESCRIPCIÓN	SKU	#PÁG
07-14	GOMA VARILLA ESTABILIZADORA (2) [24.12 MM]	1406105	BUJ12
07-14	GOMA VARILLA ESTABILIZADORA (2) [26.06 MM]	1406106	BUJ12
07-14	GOMA VARILLA ESTABILIZADORA (2) [28.15 MM]	1406108	BUJ12
07-14	HORQUILLA INFERIOR (L)	1506067	HOR13
07-14	HORQUILLA INFERIOR (R)	1506066	HOR13
07-14	HORQUILLA INFERIOR TRASERA	1506104	HOR14
07-14	MAZA DELANTERA	2306040	MAZ06
07-14	MAZA TRASERA	2306031	MAZ05
07-14	MAZA TRASERA [C/ABS]	2306033	MAZ05
07-14	REPUESTO DE MOTOR FRONTAL Y MOTOR TRASERO	2906025	SOP10
07-14	RÓTULA INFERIOR	1006019	ROT04
07-14	SOPORTE DE MOTOR FRONTAL HIDRÁULICO	2906200	SOP15
07-14	TERMINAL EXTERIOR	1106005	TER05
07-14	TERMINAL INTERIOR	EV-126	TER50
07-14	TORNILLO ESTABILIZADOR	2106016	TOR07
07-14	TORNILLO ESTABILIZADOR TRASERO (L)	2115017	TOR17
07-14	TORNILLO ESTABILIZADOR TRASERO (R)	2115018	TOR17
11-14	TIRANTE TRASERO INFERIOR	1506124	HOR15
11-14	TIRANTE TRASERO SUPERIOR	1506125	HOR15

CIRRUS-STRATUS COUPE

AÑO	DESCRIPCIÓN	SKU	#PÁG
95-00	BASE AMORTIGUADOR DELANTERO	K-9492	BAS16
95-00	BUJE INFERIOR [PARA HORQUILLA CURVA 2.0 LTS.]	1406096	BUJ12
95-00	BUJE INFERIOR [PARA HORQUILLA CURVA 2.5 LTS.]	1406097	BUJ12
95-00	BUJE INFERIOR INTERIOR [PARA HORQUILLA RECTA]	1406095	BUJ12
95-00	BUJE INFERIOR PUNTA [PARA HORQUILLA RECTA]	1406094	BUJ12
95-00	CUBREPOLVO LADO CAJA (RL)	M-75	MCH06
95-00	HORQUILLA INFERIOR CURVA (L) [2.5 LTS]	1506017	HOR11
95-00	HORQUILLA INFERIOR CURVA (R)	1506016	HOR11
95-00	HORQUILLA INFERIOR RECTA (L)	1506015	HOR10

DODGE, CHRYSLER

CIRRUS-STRATUS COUPE

AÑO	DESCRIPCIÓN	SKU	#PÁG
95-00	HORQUILLA INFERIOR RÉCTA (R)	1506014	HOR10
95-00	HORQUILLA SUPERIOR (L)	1506019	HOR11
95-00	HORQUILLA SUPERIOR (R) [2.5 LTS]	1506018	HOR11
95-00	JUNTA LADO RUEDA [EXT 25 INT 25]	CV-335	JHM06
95-00	MAZA DELANTERA	2306036	MAZ05
95-00	TERMINAL INTERIOR	EV-350	TER54
95-00	TORNILLO ESTABILIZADOR [TRASERO]	2106020	TOR07
95-00	TORNILLO ESTABILIZADOR DELANTERO	2115009	TOR17
95-06	MAZA TRASERA	2306037	MAZ05
95-06	TERMINAL DIRECCIÓN	ES-2347-RL	TER40
01-06	BASE AMORTIGUADOR DELANTERO [DISTANCIA ENTRE PERNOS 125 MM]	2506013	BAS04
01-06	BASE AMORTIGUADOR DELANTERO [130 MM ENTRE PERNOS]	2506045	BAS06
01-06	CUBREPOLVO LADO RUEDA (RL)	M-70	MCH06
01-06	TERMINAL INTERIOR	1315007	TER27
01-06	TORNILLO ESTABILIZADOR DELANTERO (L)	2115001	TOR17
01-06	TORNILLO ESTABILIZADOR DELANTERO (R)	2115002	TOR17
01-06	TORNILLO ESTABILIZADOR TRASERO	2115003	TOR17
02-06	HORQUILLA INFERIOR (L)	1515007	HOR30
02-06	HORQUILLA INFERIOR (R)	1515008	HOR30

COLT

AÑO	DESCRIPCIÓN	SKU	#PÁG
85-91	TERMINAL INTERIOR [STANDARD]	EV-183	TER51
85-91	TERMINAL INTERIOR [HIDRÁULICO]	EV-196	TER51
85-94	BALERO DOBLE TRASERO [MEDIDAS 70 X 40 X 43]	2215002	BA03
85-94	RÓTULA INFERIOR	K-9617	ROT23
85-94	SOPORTE DE MOTOR TRASERO [TRANSMISIÓN STANDARD]	2906151	SOP14
87-92	TERMINAL EXTERIOR	ES-2937	TER41
89-92	TERMINAL INTERIOR [COLT 200 Y HATCH]	EV-215	TER52
93-94	TERMINAL INTERIOR ●	EV-297	TER53

COLT FWD

AÑO	DESCRIPCIÓN	SKU	#PÁG
79-84	RÓTULA INFERIOR [R]	K-9089	ROT21
79-84	RÓTULA INFERIOR [L]	K-9091	ROT21
79-84	TERMINAL DIRECCIÓN ●	ES-2171-R	TER38
79-84	TERMINAL INTERIOR	EV-161	TER51

COLT HT Y ST

AÑO	DESCRIPCIÓN	SKU	#PÁG
71-77	TERMINAL DIRECCIÓN	ES-2194-R	TER38
71-77	TERMINAL DIRECCIÓN	ES-2195-R	TER38
74-77	RÓTULA INFERIOR	K-9077	ROT21

COLT RWD

AÑO	DESCRIPCIÓN	SKU	#PÁG
77-80	RÓTULA INFERIOR	K-9077	ROT21
77-80	TERMINAL DIRECCIÓN	ES-2194-R	TER38
77-80	TERMINAL DIRECCIÓN	ES-2195-R	TER38
78-80	TERMINAL DIRECCIÓN [ST]	ES-2197-R	TER38

COLT VISTA WAGON

AÑO	DESCRIPCIÓN	SKU	#PÁG
84-91	RÓTULA INFERIOR	K-9617	ROT23
84-91	TERMINAL INTERIOR [HIDRÁULICO]	EV-197	TER51
85-91	TERMINAL INTERIOR [4 X 4]	EV-206	TER52
87-91	TERMINAL INTERIOR [STANDARD]	EV-214	TER52
89-91	TERMINAL DIRECCIÓN	ES-2347-RL	TER40

CONCORDE

AÑO	DESCRIPCIÓN	SKU	#PÁG
93-95	CREMALLERA CORTA HIDRÁULICA [CON SENSOR]	157237-AV	CRM03
93-97	AMORTIGUADOR COFRE	16509	AMC09
93-97	AMORTIGUADOR TRASERO GAS	7000299	AMM14
93-97	BASE AMORTIGUADOR DELANTERO	K-7202	BAS15
93-97	BASE AMORTIGUADOR TRASERO	K-7200	BAS15
93-97	BOMBA DIRECCIÓN	46162011	BMD03
93-97	BUJE CAJA DIRECCIÓN [FÁCIL INSTALACIÓN SOLO GOMA Y LÁMINA]	52036531	BUJ38

● HASTA AGOTAR EXISTENCIAS

DODGE, CHRYSLER

CONCORDE

AÑO	DESCRIPCIÓN	SKU	#PÁG
93-97	BUJE INFERIOR INTERIOR [FÁCIL INSTALACIÓN SOLO GOMA Y LÁMINA]	K-8613-A	BUJ48
93-97	COPE DIRECCIÓN	ES-3201-S	TER43
93-97	CREMALLERA HIDRÁULICA [SIN SENSOR]	157208	CRM02
93-97	CREMALLERA HIDRÁULICA [SIN SENSOR]	157237	CRM02
93-97	JUNTA LADO RUEDA [EXT 33 INT 32 ABS]	CV-267	JHM04
93-97	JUNTA LADO RUEDA [EXT 33 INT 32]	CV-268	JHM04
93-97	MAZA TRASERA [C/ABS]	CR4092	MAZ16
93-97	RESORTE TRASERO	CC-719	RES20
93-97	SOPORTE DE MOTOR FRONTAL (RL) - OPCIÓN SÓLIDA	2906030	SOP10
93-97	SOPORTE DE TRANSMISIÓN	2906031	SOP10
93-97	TERMINAL DIRECCIÓN	ES-3198	TER43
93-97	TORNILLO ESTABILIZADOR [DELANTERO]	K-7197	TOR25
93-97	TORNILLO ESTABILIZADOR •	K-7199	TOR25
93-97	VARILLA DIRECCIÓN	ES-3250	VAR13
93-05	BUJE BARRA TENSORA (2) [AL CHASIS]	K-8516	BUJ48
93-05	BUJE INFERIOR CHICO	K-7212	BUJ45
93-05	HORQUILLA INFERIOR (L)	K-7211	HOR53
93-05	HORQUILLA INFERIOR (R)	K-7213	HOR52
93-05	JUNTA LADO CAJA [EXT 27 INT 32]	CV-407	JHM07
93-05	MAZA DELANTERA	CR3089	MAZ15
96-97	CREMALLERA CORTA HIDRÁULICA [CON SENSOR]	157208-AV	CRM02
98-05	AMORTIGUADOR COFRE	16508	AMC09
98-05	BASE AMORTIGUADOR DELANTERO	2506012	BAS04
98-05	BASE AMORTIGUADOR TRASERO	2506011	BAS04
98-05	BUJE INFERIOR INTERIOR	K-8613-A	BUJ48
98-05	CREMALLERA CORTA HIDRÁULICA [CON SENSOR]	2006003	CRM05
98-05	CREMALLERA CORTA HIDRÁULICA [SIN SENSOR]	2006004	CRM05
98-05	JUNTA LADO RUEDA [EXT 33 INT 32 ABS]	CV-269	JHM04
98-05	JUNTA LADO RUEDA [EXT 27 INT 32]	CV-413	JHM08
98-05	MAZA TRASERA	CR4092	MAZ16
98-05	RESORTE DELANTERO	20214	RES15
98-05	SOPORTE DE MOTOR FRONTAL (RL)	2906203	SOP15

• HASTA AGOTAR EXISTENCIAS

CONCORDE

AÑO	DESCRIPCIÓN	SKU	#PÁG
98-05	SOPORTE DE MOTOR FRONTAL HIDRÁULICO [DERECHO]	2906058	SOP11
98-05	TERMINAL EXTERIOR	ES-3529-RL	TER46
98-05	TERMINAL INTERIOR	ES-3531-RL	TER46
98-05	TORNILLO ESTABILIZADOR DELANTERO	2106008	TOR06
98-05	TORNILLO ESTABILIZADOR TRASERO	2106009	TOR06

CONQUEST

AÑO	DESCRIPCIÓN	SKU	#PÁG
84-87	TERMINAL DIRECCIÓN	ES-2194-R	TER38
84-89	SOPORTE DE MOTOR FRONTAL (RL) [MOTOR FRONTAL DERECHO]	2906029	SOP10
84-89	SOPORTE DE TRANSMISIÓN [TRANSMISIÓN STANDARD]	2906028	SOP10
84-89	TERMINAL DIRECCIÓN [L]	ES-2197-R	TER38
89-89	TERMINAL EXTERIOR [TURBO]	ES-2246-L	TER39

CORDOBA

AÑO	DESCRIPCIÓN	SKU	#PÁG
62-67	BRAZO AUXILIAR	K-414	BAU03
62-72	BRAZO PITMAN	K-7020	BPT03
62-72	GOMA TIRANTE	K-7040	BUJ44
62-72	RÓTULA INFERIOR (L) [FRENOS DE TAMBOR]	K-787	ROT19
62-72	RÓTULA INFERIOR (R) [FRENOS DE TAMBOR]	K-785	ROT19
62-72	RÓTULA SUPERIOR	K-704	ROT18
62-72	TORNILLO ESTABILIZADOR	K-74	TOR25
62-76	BUJE INFERIOR	K-791	BUJ46
62-76	BUJE SUPERIOR (4)	K-408	BUJ42
62-76	EXCÉNTRICO SUPERIOR	K-13175	ROT16
62-82	COPE DIRECCIÓN	ES-319-S	TER43
62-82	TERMINAL DIRECCIÓN	ES-401-L	TER48
62-82	TERMINAL DIRECCIÓN	ES-401-R	TER48
64-82	BALERO-TAZA SINFIN DIRECCIÓN	5666683-93	BA06
68-72	BRAZO AUXILIAR	K-7042	BAU04
73-76	BRAZO AUXILIAR	K-7041	BAU04
73-76	BRAZO PITMAN [STD]	K-7075	BPT03
73-76	BRAZO PITMAN [HID]	K-7076	BPT03
73-76	GOMA TIRANTE [K-7068 EQ]	K-7040	BUJ44
73-76	RÓTULA INFERIOR (L)	K-783	ROT19
73-76	RÓTULA INFERIOR (R)	K-781	ROT18

DODGE, CHRYSLER

CORDOBA

AÑO	DESCRIPCIÓN	SKU	#PÁG
73-76	TORNILLO ESTABILIZADOR	K-440	TOR25
73-82	BUJE BRAZO AUXILIAR	K-7049	BUJ44
73-82	RÓTULA SUPERIOR	K-772	ROT18
77-82	ABRAZADERA VARILLA ESTABILIZADORA	3815669	BUJ37
77-82	BRAZO AUXILIAR	K-7086	BAU04
77-82	BRAZO PITMAN [STD]	K-7100	BPT03
77-82	BRAZO PITMAN [HID]	K-7101	BPT03
77-82	BUJE INFERIOR	K-7097	BUJ45
77-82	BUJE PUNTA BARRA TORSIÓN	4106153	BUJ37
77-82	BUJE SUPERIOR (2)	K-7084	BUJ45
77-82	GOMA VARILLA ESTABILIZADORA	K-7092	BUJ45
77-82	RÓTULA INFERIOR	K-7069	ROT18
77-82	SOPORTE DE MOTOR FRONTAL (L)	2906002	SOP09
77-82	SOPORTE DE TRANSMISIÓN [H.D .PKG]	2906001	SOP09
77-82	TORNILLO ESTABILIZADOR	K-7087	TOR25

CORONET

AÑO	DESCRIPCIÓN	SKU	#PÁG
65-72	BUJE INFERIOR	K-791	BUJ46
65-72	BUJE SUPERIOR (4)	K-408	BUJ42
65-72	EXCÉNTRICO SUPERIOR	K-13175	ROT16
65-72	RÓTULA INFERIOR (L)	K-783	ROT19
65-72	RÓTULA INFERIOR (R)	K-781	ROT18
65-72	SOPORTE DE TRANSMISIÓN	2906001	SOP09
65-79	COPLÉ DIRECCIÓN	ES-319-S	TER43
65-79	RÓTULA SUPERIOR	K-772	ROT18
65-79	TERMINAL DIRECCIÓN	ES-401-L	TER48
65-79	TERMINAL DIRECCIÓN	ES-401-R	TER48
66-69	TORNILLO ESTABILIZADOR	K-74	TOR25
68-72	BRAZO AUXILIAR	K-7041	BAU04
68-79	BUJE BRAZO AUXILIAR	K-7049	BUJ44
70-72	TORNILLO ESTABILIZADOR	K-440	TOR25
73-79	BRAZO PITMAN [STD]	K-7075	BPT03
73-79	BRAZO PITMAN [HID]	K-7076	BPT03
73-79	GOMA TIRANTE	K-7040	BUJ44
73-79	RÓTULA INFERIOR	K-7069	ROT18

CROSSFIRE

AÑO	DESCRIPCIÓN	SKU	#PÁG
04-08	RÓTULA INFERIOR	1014003	ROT07

D100

AÑO	DESCRIPCIÓN	SKU	#PÁG
72-78	COPLÉ DIRECCIÓN	ES-500-S	TER49
72-78	FLECTOR DIRECCIÓN	7818568	FLD02
72-78	TERMINAL DIRECCIÓN	ES-428-L	TER49
72-78	TERMINAL DIRECCIÓN	ES-428-R	TER49
72-78	VARILLA	DS-805-A	VAR12
72-93	ABRAZADERA VARILLA ESTABILIZADORA	3614090/91	BUJ37
72-93	AMORTIGUADOR DELANTERO GAS	7000046	AMM03
72-93	AMORTIGUADOR TRASERO GAS	7000054	AMM04
72-93	BALERO-TAZA SINFIN DIRECCIÓN	5666683-93	BA06
72-93	BOMBA DIRECCIÓN	3815969	BMD03
72-93	BRAZO AUXILIAR	K-7055	BAU04
72-93	BRAZO PITMAN HIDRÁULICO	3492214	BPT02
72-93	BRAZO PITMAN STANDARD	3492213	BPT02
72-93	BUJE INFERIOR	K-7077	BUJ45
72-93	BUJE SUPERIOR (2)	K-7006	BUJ44
72-93	EXCÉNTRICO SUPERIOR	K-13175	ROT16
72-93	EXCÉNTRICO SUPERIOR	K-7036	ROT18
72-93	GOMA BARRA ESTABILIZADORA (2)	K-3110	BUJ42
72-93	GOMA TIRANTE (2)	K-7079	BUJ45
72-93	HORQUILLA INFERIOR [COMPLETA]	3492860-R	HOR45
72-93	HORQUILLA INFERIOR [COMPLETA]	3492861-L	HOR45
72-93	HORQUILLA INFERIOR (L) SOLA	861	HOR51
72-93	HORQUILLA INFERIOR (R) SOLA	860	HOR51
72-93	HORQUILLA SUPERIOR [COMPLETA]	3492778-L	HOR44
72-93	HORQUILLA SUPERIOR [COMPLETA]	3492778-R	HOR44
72-93	HORQUILLA SUPERIOR SOLA	3492122-R	HOR44
72-93	HORQUILLA SUPERIOR SOLA	3492123-L	HOR44
72-93	RESORTE DELANTERO	7170	RES17
72-93	RESORTE DELANTERO [REFORZADO]	7172	RES17
72-93	RÓTULA INFERIOR	K-7025	ROT18
72-93	RÓTULA SUPERIOR	K-778	ROT18
72-93	SOPORTE DE MOTOR FRONTAL (RL)	2906075	SOP12
79-93	COPLÉ DIRECCIÓN	ES-2146-S	TER38
79-93	FLECTOR DIRECCIÓN [STANDARD]	4030920	FLD02
79-93	FLECTOR DIRECCIÓN [HIDRÁULICO]	4030921	FLD02

DODGE, CHRYSLER

D100

AÑO	DESCRIPCIÓN	SKU	#PÁG
79-93	TERMINAL DIRECCIÓN [EXCEPTO DIESEL]	ES-2120-R	TER38
79-93	TERMINAL DIRECCIÓN [EXCEPTO DIESEL]	ES-2121-L	TER38
79-93	TERMINAL DIRECCIÓN [DIESEL]	ES-3122-R	TER42
79-93	TERMINAL DIRECCIÓN [DIESEL]	ES-3123-L	TER42
79-93	VARILLA [EXCEPTO DIESEL]	DS-804-A	VAR11

D100 (1/2)

AÑO	DESCRIPCIÓN	SKU	#PÁG
54-60	TERMINAL DIRECCIÓN	ES-60-L	TER49
54-60	TERMINAL DIRECCIÓN	ES-60-R	TER49
61-68	TERMINAL DIRECCIÓN	ES-64-L	TER50
61-68	TERMINAL DIRECCIÓN	ES-64-R	TER50
61-68	VARILLA	DS-653	VAR10
61-71	BALERO-TAZA SINFIN DIRECCIÓN	5666683-93	BA06
69-71	SOPORTE DE MOTOR FRONTAL (RL)	2906076	SOP12
69-71	SOPORTE DE TRANSMISIÓN	2906001	SOP09
69-71	TERMINAL DIRECCIÓN ●	ES-352-R	TER46
69-71	TERMINAL DIRECCIÓN	ES-355-L	TER47
69-71	VARILLA	DS-798	VAR11

D150

AÑO	DESCRIPCIÓN	SKU	#PÁG
72-78	COPLÉ DIRECCIÓN	ES-500-S	TER49
72-78	FLECTOR DIRECCIÓN	7818568	FLD02
72-78	TERMINAL DIRECCIÓN	ES-428-L	TER49
72-78	TERMINAL DIRECCIÓN	ES-428-R	TER49
72-78	VARILLA	DS-805-A	VAR12
72-93	ABRAZADERA VARILLA ESTABILIZADORA	3614090/91	BUJ37
72-93	AMORTIGUADOR TRASERO GAS	7000054	AMM04
72-93	BALERO-TAZA SINFIN DIRECCIÓN	5666683-93	BA06
72-93	BOMBA DIRECCIÓN	3815969	BMD03
72-93	BRAZO AUXILIAR	K-7055	BAU04
72-93	BRAZO PITMAN HIDRÁULICO	3492214	BPT02
72-93	BRAZO PITMAN STANDARD	3492213	BPT02
72-93	BUJE INFERIOR	K-7077	BUJ45
72-93	BUJE SUPERIOR (2)	K-7006	BUJ44
72-93	EXCÉNTRICO SUPERIOR	K-13175	ROT16

D150

AÑO	DESCRIPCIÓN	SKU	#PÁG
72-93	EXCÉNTRICO SUPERIOR	K-7036	ROT18
72-93	GOMA BARRA ESTABILIZADORA (2)	K-3110	BUJ42
72-93	GOMA TIRANTE (2)	K-7079	BUJ45
72-93	HORQUILLA INFERIOR [COMPLETA]	3492860-R	HOR45
72-93	HORQUILLA INFERIOR [COMPLETA]	3492861-L	HOR45
72-93	HORQUILLA INFERIOR (L) SOLA	861	HOR51
72-93	HORQUILLA INFERIOR (R) SOLA	860	HOR51
72-93	HORQUILLA SUPERIOR [COMPLETA]	3492778-L	HOR44
72-93	HORQUILLA SUPERIOR [COMPLETA]	3492778-R	HOR44
72-93	HORQUILLA SUPERIOR SOLA	3492122-R	HOR44
72-93	HORQUILLA SUPERIOR SOLA	3492123-L	HOR44
72-93	RESORTE DELANTERO	7170	RES17
72-93	RESORTE DELANTERO [REFORZADO]	7172	RES17
72-93	RÓTULA INFERIOR	K-7025	ROT18
72-93	RÓTULA SUPERIOR	K-778	ROT18
72-93	SOPORTE DE TRANSMISIÓN	2906001	SOP09
79-93	COPLÉ DIRECCIÓN	ES-2146-S	TER38
79-93	FLECTOR DIRECCIÓN [STANDARD]	4030920	FLD02
79-93	FLECTOR DIRECCIÓN [HIDRÁULICO]	4030921	FLD02
79-93	SOPORTE DE MOTOR FRONTAL (RL) [GAS]	2906163	SOP14
79-93	SOPORTE DE TRANSMISIÓN	2906078	SOP12
79-93	TERMINAL DIRECCIÓN [EXCEPTO DIESEL]	ES-2120-R	TER38
79-93	TERMINAL DIRECCIÓN [EXCEPTO DIESEL]	ES-2121-L	TER38
79-93	TERMINAL DIRECCIÓN [DIESEL]	ES-3122-R	TER42
79-93	TERMINAL DIRECCIÓN [DIESEL]	ES-3123-L	TER42
79-93	VARILLA [EXCEPTO DIESEL]	DS-804-A	VAR11

D200 (3/4)

AÑO	DESCRIPCIÓN	SKU	#PÁG
54-60	TERMINAL DIRECCIÓN	ES-60-L	TER49
54-60	TERMINAL DIRECCIÓN	ES-60-R	TER49
61-68	TERMINAL DIRECCIÓN	ES-64-L	TER50
61-68	TERMINAL DIRECCIÓN	ES-64-R	TER50
61-68	VARILLA	DS-653	VAR10

DODGE, CHRYSLER

D200 (3/4)

AÑO	DESCRIPCIÓN	SKU	#PÁG
61-71	BALERO-TAZA SINFIN DIRECCIÓN	5666683-93	BA06
69-71	TERMINAL DIRECCIÓN ●	ES-352-R	TER46
69-71	TERMINAL DIRECCIÓN	ES-355-L	TER47
69-71	VARILLA	DS-798	VAR11

D200 131" WB, 149" WB, 3000, 3300

AÑO	DESCRIPCIÓN	SKU	#PÁG
72-78	COPE DIRECCIÓN	ES-500-S	TER49
72-78	FLECTOR DIRECCIÓN	7818568	FLD02
72-78	TERMINAL DIRECCIÓN	ES-428-L	TER49
72-78	TERMINAL DIRECCIÓN	ES-428-R	TER49
72-78	VARILLA	DS-805-A	VAR12
72-93	ABRAZADERA VARILLA ESTABILIZADORA	3614090/91	BUJ37
72-93	AMORTIGUADOR DELANTERO GAS	7000046	AMM03
72-93	AMORTIGUADOR TRASERO GAS	7000054	AMM04
72-93	BALERO-TAZA SINFIN DIRECCIÓN	5666683-93	BA06
72-93	BOMBA DIRECCIÓN	3815969	BMD03
72-93	BRAZO AUXILIAR	K-7055	BAU04
72-93	BRAZO PITMAN HIDRÁULICO	3492214	BPT02
72-93	BRAZO PITMAN STANDARD	3492213	BPT02
72-93	BUJE INFERIOR	K-7077	BUJ45
72-93	BUJE SUPERIOR (2)	K-7006	BUJ44
72-93	EXCÉNTRICO SUPERIOR	K-13175	ROT16
72-93	EXCÉNTRICO SUPERIOR	K-7036	ROT18
72-93	GOMA BARRA ESTABILIZADORA (2)	K-3110	BUJ42
72-93	GOMA TIRANTE (2)	K-7079	BUJ45
72-93	HORQUILLA INFERIOR [COMPLETA]	3492860-R	HOR45
72-93	HORQUILLA INFERIOR [COMPLETA]	3492861-L	HOR45
72-93	HORQUILLA INFERIOR (L) SOLA	861	HOR51
72-93	HORQUILLA INFERIOR (R) SOLA	860	HOR51
72-93	HORQUILLA SUPERIOR [COMPLETA]	3492778-L	HOR44
72-93	HORQUILLA SUPERIOR [COMPLETA]	3492778-R	HOR44
72-93	HORQUILLA SUPERIOR SOLA	3492122-R	HOR44
72-93	HORQUILLA SUPERIOR SOLA	3492123-L	HOR44

D200 131" WB, 149" WB, 3000, 3300

AÑO	DESCRIPCIÓN	SKU	#PÁG
72-93	RESORTE DELANTERO	7170	RES17
72-93	RESORTE DELANTERO [REFORZADO]	7172	RES17
72-93	RÓTULA INFERIOR	K-7025	ROT18
72-93	RÓTULA SUPERIOR	K-778	ROT18
79-93	COPE DIRECCIÓN	ES-2146-S	TER38
79-93	FLECTOR DIRECCIÓN [STANDARD]	4030920	FLD02
79-93	FLECTOR DIRECCIÓN [HIDRÁULICO]	4030921	FLD02
79-93	SOPORTE DE MOTOR FRONTAL (RL) [MOTOR FRONTAL IZQUIERDO Y DERECHO, 2WD]	2906029	SOP10
79-93	TERMINAL DIRECCIÓN [EXCEPTO DIESEL]	ES-2120-R	TER38
79-93	TERMINAL DIRECCIÓN [EXCEPTO DIESEL]	ES-2121-L	TER38
79-93	TERMINAL DIRECCIÓN [DIESEL]	ES-3122-R	TER42
79-93	TERMINAL DIRECCIÓN [DIESEL]	ES-3123-L	TER42
79-93	VARILLA [EXCEPTO DIESEL]	DS-804-A	VAR11

D200, 165" 4000

AÑO	DESCRIPCIÓN	SKU	#PÁG
72-78	COPE DIRECCIÓN	ES-638-S	TER49
72-78	FLECTOR DIRECCIÓN	7818568	FLD02
72-78	TERMINAL DIRECCIÓN	ES-424-L	TER48
72-78	TERMINAL DIRECCIÓN	ES-424-R	TER48
72-93	ABRAZADERA VARILLA ESTABILIZADORA	3614090/91	BUJ37
72-93	AMORTIGUADOR TRASERO GAS	7000054	AMM04
72-93	BALERO-TAZA SINFIN DIRECCIÓN	5666683-93	BA06
72-93	BOMBA DIRECCIÓN	3815969	BMD03
72-93	BRAZO AUXILIAR	K-7055	BAU04
72-93	BRAZO PITMAN HIDRÁULICO	3492214	BPT02
72-93	BRAZO PITMAN STANDARD	3492213	BPT02
72-93	BUJE INFERIOR	K-7065	BUJ45
72-93	BUJE SUPERIOR (2)	K-7006	BUJ44
72-93	EXCÉNTRICO SUPERIOR	K-13175	ROT16
72-93	EXCÉNTRICO SUPERIOR	K-7036	ROT18
72-93	GOMA BARRA ESTABILIZADORA (2)	K-3110	BUJ42
72-93	GOMA TIRANTE (2)	K-7079	BUJ45
72-93	HORQUILLA INFERIOR	3492126-R	HOR44

DODGE, CHRYSLER

D200, 165" 4000

AÑO	DESCRIPCIÓN	SKU	#PÁG
72-93	HORQUILLA INFERIOR	3492127-L	HOR44
72-93	HORQUILLA INFERIOR (L) SOLA	127	HOR02
72-93	HORQUILLA INFERIOR (R) SOLA	126	HOR02
72-93	HORQUILLA SUPERIOR [COMPLETA]	34927050-L	HOR45
72-93	HORQUILLA SUPERIOR [COMPLETA]	34927050-R	HOR45
72-93	HORQUILLA SUPERIOR SOLA	3492122-R	HOR44
72-93	HORQUILLA SUPERIOR SOLA	3492123-L	HOR44
72-93	RESORTE DELANTERO [REFORZADO]	7226	RES17
72-93	RESORTE DELANTERO	CC-650	RES20
72-93	RÓTULA INFERIOR	K-7053	ROT18
72-93	RÓTULA SUPERIOR	K-7050	ROT18
72-93	VARILLA	DS-804-A	VAR11
79-93	COPE DIRECCIÓN	ES-2146-S	TER38
79-93	FLECTOR DIRECCIÓN [STANDARD]	4030920	FLD02
79-93	FLECTOR DIRECCIÓN [HIDRÁULICO]	4030921	FLD02
79-93	TERMINAL DIRECCIÓN	ES-2120-R	TER38
79-93	TERMINAL DIRECCIÓN	ES-2121-L	TER38

D250 131" WB, 149" WB, 3000, 3300

AÑO	DESCRIPCIÓN	SKU	#PÁG
72-78	COPE DIRECCIÓN	ES-500-S	TER49
72-78	FLECTOR DIRECCIÓN	7818568	FLD02
72-78	TERMINAL DIRECCIÓN	ES-428-L	TER49
72-78	TERMINAL DIRECCIÓN	ES-428-R	TER49
72-78	VARILLA	DS-805-A	VAR12
72-93	ABRAZADERA VARILLA ESTABILIZADORA	3614090/91	BUJ37
72-93	AMORTIGUADOR DELANTERO GAS	7000046	AMM03
72-93	AMORTIGUADOR TRASERO GAS	7000054	AMM04
72-93	BALERO-TAZA SINFIN DIRECCIÓN	5666683-93	BA06
72-93	BOMBA DIRECCIÓN	3815969	BMD03
72-93	BRAZO AUXILIAR	K-7055	BAU04
72-93	BRAZO PITMAN HIDRÁULICO	3492214	BPT02
72-93	BRAZO PITMAN STANDARD	3492213	BPT02
72-93	BUJE INFERIOR	K-7077	BUJ45
72-93	BUJE SUPERIOR (2)	K-7006	BUJ44
72-93	EXCÉNTRICO SUPERIOR	K-13175	ROT16

D250 131" WB, 149" WB, 3000, 3300

AÑO	DESCRIPCIÓN	SKU	#PÁG
72-93	EXCÉNTRICO SUPERIOR	K-7036	ROT18
72-93	GOMA BARRA ESTABILIZADORA (2)	K-3110	BUJ42
72-93	GOMA TIRANTE (2)	K-7079	BUJ45
72-93	HORQUILLA INFERIOR [COMPLETA]	3492860-R	HOR45
72-93	HORQUILLA INFERIOR [COMPLETA]	3492861-L	HOR45
72-93	HORQUILLA INFERIOR (L) SOLA	861	HOR51
72-93	HORQUILLA INFERIOR (R) SOLA	860	HOR51
72-93	HORQUILLA SUPERIOR [COMPLETA]	3492778-L	HOR44
72-93	HORQUILLA SUPERIOR [COMPLETA]	3492778-R	HOR44
72-93	HORQUILLA SUPERIOR SOLA	3492122-R	HOR44
72-93	HORQUILLA SUPERIOR SOLA	3492123-L	HOR44
72-93	RESORTE DELANTERO	7170	RES17
72-93	RESORTE DELANTERO [REFORZADO]	7172	RES17
72-93	RÓTULA INFERIOR	K-7025	ROT18
72-93	RÓTULA SUPERIOR	K-778	ROT18
79-93	COPE DIRECCIÓN	ES-2146-S	TER38
79-93	FLECTOR DIRECCIÓN [STANDARD]	4030920	FLD02
79-93	FLECTOR DIRECCIÓN [HIDRÁULICO]	4030921	FLD02
79-93	TERMINAL DIRECCIÓN [EXCEPTO DIESEL]	ES-2120-R	TER38
79-93	TERMINAL DIRECCIÓN [EXCEPTO DIESEL]	ES-2121-L	TER38
79-93	TERMINAL DIRECCIÓN [DIESEL]	ES-3122-R	TER42
79-93	TERMINAL DIRECCIÓN [DIESEL]	ES-3123-L	TER42
79-93	VARILLA [EXCEPTO DIESEL]	DS-804-A	VAR11

D250, 165" 4000

AÑO	DESCRIPCIÓN	SKU	#PÁG
72-78	COPE DIRECCIÓN	ES-638-S	TER49
72-78	FLECTOR DIRECCIÓN	7818568	FLD02
72-78	TERMINAL DIRECCIÓN	ES-424-L	TER48
72-78	TERMINAL DIRECCIÓN	ES-424-R	TER48
72-93	ABRAZADERA VARILLA ESTABILIZADORA	3614090/91	BUJ37
72-93	AMORTIGUADOR TRASERO GAS	7000054	AMM04

DODGE, CHRYSLER

D250, 165" 4000

AÑO	DESCRIPCIÓN	SKU	#PÁG
72-93	BALERO-TAZA SINFIN DIRECCIÓN	5666683-93	BA06
72-93	BOMBA DIRECCIÓN	3815969	BMD03
72-93	BRAZO AUXILIAR	K-7055	BAU04
72-93	BRAZO PITMAN HIDRÁULICO	3492214	BPT02
72-93	BRAZO PITMAN STANDARD	3492213	BPT02
72-93	BUJE INFERIOR	K-7065	BUJ45
72-93	BUJE SUPERIOR (2)	K-7006	BUJ44
72-93	EXCÉNTRICO SUPERIOR	K-13175	ROT16
72-93	EXCÉNTRICO SUPERIOR	K-7036	ROT18
72-93	GOMA BARRA ESTABILIZADORA (2)	K-3110	BUJ42
72-93	GOMA TIRANTE (2)	K-7079	BUJ45
72-93	HORQUILLA INFERIOR	3492126-R	HOR44
72-93	HORQUILLA INFERIOR	3492127-L	HOR44
72-93	HORQUILLA INFERIOR (L) SOLA	127	HOR02
72-93	HORQUILLA INFERIOR (R) SOLA	126	HOR02
72-93	HORQUILLA SUPERIOR [COMPLETA]	34927050-L	HOR45
72-93	HORQUILLA SUPERIOR [COMPLETA]	34927050-R	HOR45
72-93	HORQUILLA SUPERIOR SOLA	3492122-R	HOR44
72-93	HORQUILLA SUPERIOR SOLA	3492123-L	HOR44
72-93	RESORTE DELANTERO [REFORZADO]	7226	RES17
72-93	RESORTE DELANTERO	CC-650	RES20
72-93	RÓTULA INFERIOR	K-7053	ROT18
72-93	RÓTULA SUPERIOR	K-7050	ROT18
72-93	VARILLA	DS-804-A	VAR11
79-93	COPE DIRECCIÓN	ES-2146-S	TER38
79-93	FLECTOR DIRECCIÓN [STANDARD]	4030920	FLD02
79-93	FLECTOR DIRECCIÓN [HIDRÁULICO]	4030921	FLD02
79-93	TERMINAL DIRECCIÓN	ES-2120-R	TER38
79-93	TERMINAL DIRECCIÓN	ES-2121-L	TER38

D300

AÑO	DESCRIPCIÓN	SKU	#PÁG
72-78	COPE DIRECCIÓN	ES-638-S	TER49
72-78	FLECTOR DIRECCIÓN	7818568	FLD02
72-78	TERMINAL DIRECCIÓN	ES-424-L	TER48
72-78	TERMINAL DIRECCIÓN	ES-424-R	TER48
72-93	ABRAZADERA VARILLA ESTABILIZADORA	3614090/91	BUJ37

D300

AÑO	DESCRIPCIÓN	SKU	#PÁG
72-93	AMORTIGUADOR DELANTERO GAS [Excepto eje 4000 # Carrera 13.37""]	7000046	AMM03
72-93	AMORTIGUADOR TRASERO GAS	7000054	AMM04
72-93	BALERO-TAZA SINFIN DIRECCIÓN	5666683-93	BA06
72-93	BOMBA DIRECCIÓN	3815969	BMD03
72-93	BRAZO AUXILIAR	K-7055	BAU04
72-93	BRAZO PITMAN HIDRÁULICO	3492214	BPT02
72-93	BRAZO PITMAN STANDARD	3492213	BPT02
72-93	BUJE INFERIOR	K-7065	BUJ45
72-93	BUJE SUPERIOR (2)	K-7006	BUJ44
72-93	EXCÉNTRICO SUPERIOR	K-13175	ROT16
72-93	EXCÉNTRICO SUPERIOR	K-7036	ROT18
72-93	GOMA BARRA ESTABILIZADORA (2)	K-3110	BUJ42
72-93	GOMA TIRANTE (2)	K-7079	BUJ45
72-93	HORQUILLA INFERIOR	3492126-R	HOR44
72-93	HORQUILLA INFERIOR	3492127-L	HOR44
72-93	HORQUILLA INFERIOR (L) SOLA	127	HOR02
72-93	HORQUILLA INFERIOR (R) SOLA	126	HOR02
72-93	HORQUILLA SUPERIOR [COMPLETA]	34927050-L	HOR45
72-93	HORQUILLA SUPERIOR [COMPLETA]	34927050-R	HOR45
72-93	HORQUILLA SUPERIOR SOLA	3492122-R	HOR44
72-93	HORQUILLA SUPERIOR SOLA	3492123-L	HOR44
72-93	RESORTE DELANTERO [REFORZADO]	7226	RES17
72-93	RESORTE DELANTERO	CC-650	RES20
72-93	RÓTULA INFERIOR	K-7053	ROT18
72-93	RÓTULA SUPERIOR	K-7050	ROT18
72-93	VARILLA	DS-804-A	VAR11
79-93	COPE DIRECCIÓN	ES-2146-S	TER38
79-93	FLECTOR DIRECCIÓN [STANDARD]	4030920	FLD02
79-93	FLECTOR DIRECCIÓN [HIDRÁULICO]	4030921	FLD02
79-93	TERMINAL DIRECCIÓN	ES-2120-R	TER38
79-93	TERMINAL DIRECCIÓN	ES-2121-L	TER38

D300 (1 TON)

AÑO	DESCRIPCIÓN	SKU	#PÁG
54-71	TERMINAL DIRECCIÓN	ES-60-L	TER49
54-71	TERMINAL DIRECCIÓN	ES-60-R	TER49

DODGE, CHRYSLER

D300 (1 TON)

AÑO	DESCRIPCIÓN	SKU	#PÁG
61-71	SOPORTE DE MOTOR FRONTAL (RL)	2906075	SOP12
61-71	VARILLA	DS-704	VAR11

D350

AÑO	DESCRIPCIÓN	SKU	#PÁG
72-78	COPLÉ DIRECCIÓN	ES-638-S	TER49
72-78	FLECTOR DIRECCIÓN	7818568	FLD02
72-78	TERMINAL DIRECCIÓN	ES-424-L	TER48
72-78	TERMINAL DIRECCIÓN	ES-424-R	TER48
72-93	ABRAZADERA VARILLA ESTABILIZADORA	3614090/91	BUJ37
72-93	AMORTIGUADOR DELANTERO GAS [Excepto eje 4000 # Carrera 13.37""]	7000046	AMM03
72-93	AMORTIGUADOR TRASERO GAS	7000054	AMM04
72-93	BALERO-TAZA SINFIN DIRECCIÓN	5666683-93	BA06
72-93	BOMBA DIRECCIÓN	3815969	BMD03
72-93	BRAZO AUXILIAR	K-7055	BAU04
72-93	BRAZO PITMAN HIDRÁULICO	3492214	BPT02
72-93	BRAZO PITMAN STANDARD	3492213	BPT02
72-93	BUJE INFERIOR	K-7065	BUJ45
72-93	BUJE SUPERIOR (2)	K-7006	BUJ44
72-93	EXCÉNTRICO SUPERIOR	K-13175	ROT16
72-93	EXCÉNTRICO SUPERIOR	K-7036	ROT18
72-93	GOMA BARRA ESTABILIZADORA (2)	K-3110	BUJ42
72-93	GOMA TIRANTE (2)	K-7079	BUJ45
72-93	HORQUILLA INFERIOR	3492126-R	HOR44
72-93	HORQUILLA INFERIOR	3492127-L	HOR44
72-93	HORQUILLA INFERIOR (L) SOLA	127	HOR02
72-93	HORQUILLA INFERIOR (R) SOLA	126	HOR02
72-93	HORQUILLA SUPERIOR [COMPLETA]	34927050-L	HOR45
72-93	HORQUILLA SUPERIOR [COMPLETA]	34927050-R	HOR45
72-93	HORQUILLA SUPERIOR SOLA	3492122-R	HOR44
72-93	HORQUILLA SUPERIOR SOLA	3492123-L	HOR44
72-93	RESORTE DELANTERO [REFORZADO]	7226	RES17
72-93	RESORTE DELANTERO	CC-650	RES20
72-93	RÓTULA INFERIOR	K-7053	ROT18
72-93	RÓTULA SUPERIOR	K-7050	ROT18
72-93	VARILLA	DS-804-A	VAR11

D350

AÑO	DESCRIPCIÓN	SKU	#PÁG
79-93	COPLÉ DIRECCIÓN	ES-2146-S	TER38
79-93	FLECTOR DIRECCIÓN [STANDARD]	4030920	FLD02
79-93	FLECTOR DIRECCIÓN [HIDRÁULICO]	4030921	FLD02
79-93	TERMINAL DIRECCIÓN	ES-2120-R	TER38
79-93	TERMINAL DIRECCIÓN	ES-2121-L	TER38

D400

AÑO	DESCRIPCIÓN	SKU	#PÁG
60-60	TERMINAL DIRECCIÓN	ES-60-L	TER49
60-60	TERMINAL DIRECCIÓN	ES-60-R	TER49
61-70	TERMINAL DIRECCIÓN [5000 LBS]	ES-194-L	TER36
61-70	TERMINAL DIRECCIÓN [5000 LBS]	ES-194-R	TER36
61-70	TERMINAL DIRECCIÓN [4000 LBS]	ES-60-L	TER49
61-70	TERMINAL DIRECCIÓN [4000 LBS]	ES-60-R	TER49
61-70	VARILLA [4000 LBS]	DS-704	VAR11

D500 (2 TON)

AÑO	DESCRIPCIÓN	SKU	#PÁG
64-73	TERMINAL DIRECCIÓN [7000 LBS]	ES-304-L	TER42
64-73	TERMINAL DIRECCIÓN [7000 LBS]	ES-304-R	TER42
64-81	CAMPANA DIRECCIÓN	3004832	CDR02
64-81	TERMINAL DIRECCIÓN [5000 LBS]	ES-194-L	TER36
64-81	TERMINAL DIRECCIÓN [5000 LBS]	ES-194-R	TER36
70-73	AMORTIGUADOR DELANTERO GAS [EXCEPTO DOBLE CABINA]	7000405	AMM18
70-73	VARILLA	DS-704	VAR11
74-78	VARILLA	DS-867	VAR12
74-78	VARILLA	DS-880	VAR12

D600 (2 1/2 TON)

AÑO	DESCRIPCIÓN	SKU	#PÁG
64-73	TERMINAL DIRECCIÓN [5000 LBS]	ES-194-L	TER36
64-73	TERMINAL DIRECCIÓN [5000 LBS]	ES-194-R	TER36
64-73	TERMINAL DIRECCIÓN [7000 LBS]	ES-304-L	TER42

DODGE, CHRYSLER

D600 (2 1/2 TON)

AÑO	DESCRIPCIÓN	SKU	#PÁG
64-73	TERMINAL DIRECCIÓN [7000 LBS]	ES-304-R	TER42
64-90	CAMPANA DIRECCIÓN	3004832	CDR02
69-73	VARILLA	DS-704	VAR11
74-90	TERMINAL DIRECCIÓN [5000 LBS]	ES-176-L	TER36
74-90	TERMINAL DIRECCIÓN [5000 LBS]	ES-176-R	TER36
74-90	TERMINAL DIRECCIÓN [7000 LBS]	ES-194-L	TER36
74-90	TERMINAL DIRECCIÓN [7000 LBS]	ES-194-R	TER36
74-90	VARILLA	DS-867	VAR12
74-90	VARILLA	DS-880	VAR12
78-90	BOMBA DIRECCIÓN	29552007	BMD02
78-90	CAJA DIRECCIÓN HIDRÁULICA	1906003	CDR02

D800

AÑO	DESCRIPCIÓN	SKU	#PÁG
74-77	TERMINAL DIRECCIÓN	ES-187-L	TER36
74-77	TERMINAL DIRECCIÓN	ES-187-R	TER36
74-77	VARILLA	DS-865	VAR12

DAKOTA

AÑO	DESCRIPCIÓN	SKU	#PÁG
05-07	GOMA VARILLA ESTABILIZADORA TRASERA (2) [20 MM]	1406130	BUJ13
05-07	RESORTE DELANTERO [6 CIL]	1806036	RES06
05-09	AMORTIGUADOR DELANTERO GAS	7000073	AMM05
05-12	AMORTIGUADOR COFRE	16520	AMC09
05-12	AMORTIGUADOR TRASERO GAS	7000136	AMM07
05-12	BASE AMORTIGUADOR DELANTERO	2506017	BAS04
05-12	BUJE INFERIOR [EN MEDIO]	1406052	BUJ10
05-12	BUJE INFERIOR (2)	1406003	BUJ08
05-12	BUJE SUPERIOR (2)	1406009	BUJ08
05-12	CREMALLERA HIDRÁULICA	2006006	CRM05
05-12	HORQUILLA INFERIOR (L)	1506051	HOR12
05-12	HORQUILLA INFERIOR (R)	1506052	HOR12
05-12	HORQUILLA SUPERIOR	1506050	HOR12
05-12	MAZA DELANTERA [S/ABS 4 X 2 Y 4 X 4]	2306029	MAZ05
05-12	MAZA DELANTERA [C/ABS 4 X 2 Y 4 X 4]	2306030	MAZ05
05-12	RÓTULA INFERIOR	1006021	ROT04

DAKOTA

AÑO	DESCRIPCIÓN	SKU	#PÁG
05-12	TERMINAL EXTERIOR	1106024	TER06
05-12	TERMINAL INTERIOR	1306014	TER22
05-12	TORNILLO ESTABILIZADOR DELANTERO	2106027	TOR07
05-12	TORNILLO ESTABILIZADOR TRASERO	2106026	TOR07
06-07	RESORTE DELANTERO [8 CIL]	1806037	RES06
08-08	RESORTE DELANTERO	1806035	RES06
09-12	RESORTE DELANTERO [6 CIL]	1806050	RES06
10-12	AMORTIGUADOR DELANTERO GAS	7000355	AMM16

DAKOTA DURANGO 4X2

AÑO	DESCRIPCIÓN	SKU	#PÁG
87-90	TERMINAL DIRECCIÓN	ES-2850-RL	TER41
87-90	TERMINAL INTERIOR [STANDARD]	EV-126	TER50
87-90	TERMINAL INTERIOR	EV-128	TER50
87-96	BUJE SUPERIOR (2)	K-7084	BUJ45
87-96	CREMALLERA CORTA HIDRÁULICA	157210	CRM02
87-96	RESORTE DELANTERO	CC-770	RES21
87-96	RÓTULA INFERIOR	K-7025	ROT18
87-96	RÓTULA SUPERIOR	K-778	ROT18
87-96	SOPORTE DE MOTOR FRONTAL (L) [2.2 Y 2.5 LTS.]	2906127	SOP13
87-96	SOPORTE DE MOTOR FRONTAL (R) [COMPLETO]	2906126	SOP13
87-96	SOPORTE DE MOTOR FRONTAL (RL)	2906119	SOP13
87-96	TORNILLO ESTABILIZADOR	K-8097	TOR25
87-04	BUJE INFERIOR (2)	K-6282	BUJ43
91-96	GOMA VARILLA ESTABILIZADORA (2) [26 MM, DAKOTA]	1406132	BUJ13
91-96	GOMA VARILLA ESTABILIZADORA (2) [VARILLA 28 MM, DAKOTA]	K-3172	BUJ42
91-96	TERMINAL DIRECCIÓN	ES-3011-RL	TER42
91-96	TERMINAL INTERIOR	EV-252	TER53
97-99	CREMALLERA CORTA HIDRÁULICA	157259	CRM03
97-99	RESORTE DELANTERO	1806009	RES05
97-99	SOPORTE DE MOTOR FRONTAL (L)	2906128	SOP13
97-99	SOPORTE DE MOTOR FRONTAL (L)	2906136	SOP13
97-99	SOPORTE DE MOTOR FRONTAL (R)	2906135	SOP13

● HASTA AGOTAR EXISTENCIAS

DODGE, CHRYSLER

DAKOTA DURANGO 4X2

AÑO	DESCRIPCIÓN	SKU	#PÁG
97-99	TERMINAL DIRECCIÓN	ES-3399	TER45
97-99	TERMINAL INTERIOR	EV-351	TER54
97-04	AMORTIGUADOR DELANTERO GAS	7000418	AMM19
97-04	AMORTIGUADOR TRASERO GAS	7000419	AMM19
97-04	BUJE CREMALLERA DIRECCIÓN	1406145	BUJ14
97-04	BUJE SUPERIOR (2)	52037673	BUJ38
97-04	GOMA VARILLA ESTABILIZADORA (2) [33 ó 34 MM]	1406053	BUJ10
97-04	GOMA VARILLA ESTABILIZADORA (2) [30 MM AL CHASIS]	1406072	BUJ11
97-04	GOMA VARILLA ESTABILIZADORA (2) [34.6 MM AL CHASIS]	1406073	BUJ11
97-04	GOMA VARILLA ESTABILIZADORA (2) [36.8 MM AL CHASIS]	1406074	BUJ11
97-04	GOMA VARILLA ESTABILIZADORA (2) [A LA HORQUILLA 32 MM]	52038048	BUJ38
97-04	GOMA VARILLA ESTABILIZADORA (2) [A LA HORQUILLA 28 MM]	52038975	BUJ38
97-04	GOMA VARILLA ESTABILIZADORA TRASERA (2) [18 MM]	1406129	BUJ13
97-04	GOMA VARILLA ESTABILIZADORA TRASERA (2) [20 MM]	1406130	BUJ13
97-04	HORQUILLA INFERIOR	52106116-R	HOR48
97-04	HORQUILLA INFERIOR	52106117-L	HOR48
97-04	MAZA DELANTERA	CR9406	MAZ16
97-04	RÓTULA INFERIOR	K-7241	ROT18
97-04	RÓTULA SUPERIOR	K-7242	ROT18
97-04	SOPORTE DE MOTOR FRONTAL (L) [3.9 LITROS]	2906129	SOP13
97-04	SOPORTE DE MOTOR FRONTAL (R) [5.2 Y 5.9 LTS.]	2906146	SOP14
97-04	SOPORTE DE TRANSMISIÓN [5.2 Y 5.9 LTS.]	2906139	SOP13
97-04	SOPORTE DE TRANSMISIÓN [4.7 LITROS]	2906140	SOP13
97-04	TORNILLO ESTABILIZADOR	K-7274	TOR25
97-04	TORNILLO ESTABILIZADOR TRASERO [SOLO DAKOTA]	2106033	TOR07
97-04	TORNILLO ESTABILIZADOR TRASERO	2106039	TOR07
00-04	CREMALLERA HIDRÁULICA	2006008	CRM05

DAKOTA DURANGO 4X2

AÑO	DESCRIPCIÓN	SKU	#PÁG
00-04	RESORTE DELANTERO [CABINA LARGA 6 Y 8 CIL.]	1806009	RES05
00-04	RESORTE DELANTERO [DAKOTA CABINA REGULAR 6 Y 8 CILINDROS]	1806030	RES06
00-04	RESORTE DELANTERO [DAKOTA 4 CILINDROS]	1806031	RES06
00-04	SOPORTE DE MOTOR FRONTAL (L) [5.2 Y 5.9 LTS.]	2906128	SOP13
00-04	TERMINAL EXTERIOR (RL)	1106014	TER05
00-04	TERMINAL INTERIOR	1306013	TER22

DAKOTA DURANGO 4X4

AÑO	DESCRIPCIÓN	SKU	#PÁG
86-90	GOMA VARILLA ESTABILIZADORA (2) [A LA HORQUILLA]	4322450	BUJ37
86-96	GOMA VARILLA ESTABILIZADORA (2) [AL CHASIS]	4447006	BUJ37
87-90	COPLÉ DIRECCIÓN	ES-319-S	TER43
87-90	SOPORTE DE MOTOR FRONTAL (L) [3.9 LITROS]	2906133	SOP13
87-90	SOPORTE DE MOTOR FRONTAL (R) [3.9 LITROS]	2906130	SOP13
87-90	TERMINAL DIRECCIÓN	ES-401-L	TER48
87-90	TERMINAL DIRECCIÓN	ES-401-R	TER48
87-96	BRAZO AUXILIAR	K-7169	BAU04
87-96	BRAZO PITMAN	1706001	BPT02
87-96	BUJE SUPERIOR (2)	K-7084	BUJ45
87-96	MAZA DELANTERA	2306008	MAZ04
87-96	RÓTULA INFERIOR	K-7155	ROT18
87-96	RÓTULA SUPERIOR	K-778	ROT18
87-96	SOPORTE DE MOTOR FRONTAL (L) [2.2 Y 2.5 LTS.]	2906127	SOP13
87-96	SOPORTE DE MOTOR FRONTAL (R) [COMPLETO]	2906126	SOP13
87-96	SOPORTE DE TRANSMISIÓN [TRANSMISIÓN AUTOMÁTICA, 3.9 Y 5.2 LTS.]	2906118	SOP13
87-04	AMORTIGUADOR DELANTERO GAS	7000415	AMM19
91-96	COPLÉ DIRECCIÓN	ES-2080-S	TER37
91-96	GOMA VARILLA ESTABILIZADORA (2) [0.95" A LA HORQUILLA]	1406075	BUJ11
91-96	GOMA VARILLA ESTABILIZADORA (2) [26 MM, DAKOTA]	1406132	BUJ13

DODGE, CHRYSLER

DAKOTA DURANGO 4X4

AÑO	DESCRIPCIÓN	SKU	#PÁG
91-96	GOMA VARILLA ESTABILIZADORA (2) [VARILLA 28 MM, DAKOTA]	K-3172	BUJ42
91-96	TERMINAL DIRECCIÓN	ES-3098-RL	TER42
91-96	TERMINAL INTERIOR	ES-3099-RL	TER42
97-99	BRAZO AUXILIAR [ORIFICIOS DE 12 MM]	1606001	BAU02
97-99	BRAZO AUXILIAR [ORIFICIOS DE 14 MM]	1606004	BAU02
97-99	BRAZO PITMAN	1706003	BPT02
97-99	BUJE INFERIOR CHICO	1406116	BUJ13
97-99	BUJE INFERIOR GRANDE	1406117	BUJ13
97-99	CAJA DIRECCIÓN HIDRÁULICA	7846960	CDR02
97-99	GOMA VARILLA ESTABILIZADORA (2) [1.30" A LA HORQUILLA]	1406076	BUJ11
97-99	GOMA VARILLA ESTABILIZADORA (2) [1.10" AL CHASIS]	1406077	BUJ11
97-99	GOMA VARILLA ESTABILIZADORA (2) [1.30" AL CHASIS]	1406078	BUJ11
97-99	GOMA VARILLA ESTABILIZADORA (2) [A LA HORQUILLA]	52038777	BUJ38
97-99	HORQUILLA INFERIOR (L)	1506037	HOR11
97-99	HORQUILLA INFERIOR (R)	1506036	HOR11
97-99	HORQUILLA SUPERIOR (L)	1506039	HOR11
97-99	HORQUILLA SUPERIOR (R)	1506038	HOR11
97-99	JUNTA LADO RUEDA [EXT 31 INT 34]	CV-275	JHM04
97-99	MAZA DELANTERA	CR9361	MAZ16
97-99	RÓTULA INFERIOR	K-7267	ROT18
97-99	TERMINAL EXTERIOR (L)	1106003	TER05
97-99	TERMINAL EXTERIOR (R)	1106002	TER05
97-99	TERMINAL INTERIOR	ES-3398	TER45
97-04	BUJE SUPERIOR (2)	52037673	BUJ38
97-04	GOMA VARILLA ESTABILIZADORA TRASERA (2) [18 MM]	1406129	BUJ13
97-04	GOMA VARILLA ESTABILIZADORA TRASERA (2) [20 MM]	1406130	BUJ13
97-04	MAZA DELANTERA [ABS]	2306014	MAZ04
97-04	REPUESTO DE 2906128 Y 2906129	2906086	SOP12
97-04	RÓTULA SUPERIOR	K-7242	ROT18
97-04	SOPORTE DE MOTOR FRONTAL (L)	2906136	SOP13

DAKOTA DURANGO 4X4

AÑO	DESCRIPCIÓN	SKU	#PÁG
97-04	SOPORTE DE MOTOR FRONTAL (R)	2906135	SOP13
97-04	SOPORTE DE MOTOR TRASERO (L)	2906141	SOP13
97-04	SOPORTE DE MOTOR TRASERO (R)	2906142	SOP13
97-04	SOPORTE DE TRANSMISIÓN	2906124	SOP13
97-04	TORNILLO ESTABILIZADOR TRASERO [SOLO DAKOTA]	2106033	TOR07
97-04	TORNILLO ESTABILIZADOR TRASERO	2106039	TOR07
00-04	BUJE CHICO	1406011	BUJ08
00-04	BUJE GRANDE	1406010	BUJ08
00-04	CREMALLERA HIDRÁULICA	157260	CRM03
00-04	GOMA VARILLA ESTABILIZADORA (2) [1.18" A LA HORQUILLA]	1406060	BUJ10
00-04	GOMA VARILLA ESTABILIZADORA (2) [1.40" A LA HORQUILLA]	1406061	BUJ11
00-04	GOMA VARILLA ESTABILIZADORA (2) [1.40" AL CHASIS]	1406079	BUJ11
00-04	GOMA VARILLA ESTABILIZADORA (2) [1.18" AL CHASIS]	1406080	BUJ11
00-04	GOMA VARILLA ESTABILIZADORA (2) [1.30" A LA HORQUILLA]	1406081	BUJ11
00-04	HORQUILLA INFERIOR (L)	1506023	HOR11
00-04	HORQUILLA INFERIOR (R)	1506022	HOR11
00-04	HORQUILLA SUPERIOR (L)	1506011	HOR10
00-04	HORQUILLA SUPERIOR (R)	1506010	HOR10
00-04	JUNTA LADO RUEDA [EXT 31 INT 35]	CV-406	JHM07
00-04	MAZA DELANTERA [ABS]	CR9361	MAZ16
00-04	RÓTULA INFERIOR	1006008	ROT03
00-04	SOPORTE DE MOTOR FRONTAL (L)	2906128	SOP13
00-04	SOPORTE DE MOTOR FRONTAL (L) [3.9 LTS.]	2906129	SOP13
00-04	TERMINAL EXTERIOR (L)	1106007	TER05
00-04	TERMINAL EXTERIOR (R)	1106008	TER05
00-04	TERMINAL INTERIOR	1306005	TER22

DART

AÑO	DESCRIPCIÓN	SKU	#PÁG
62-67	BRAZO AUXILIAR	K-414	BAU03
62-72	BRAZO PITMAN	K-7020	BPT03

• HASTA AGOTAR EXISTENCIAS

DODGE, CHRYSLER

DART

AÑO	DESCRIPCIÓN	SKU	#PÁG
62-72	GOMA TIRANTE	K-7040	BUJ44
62-72	RÓTULA INFERIOR (L) [FRENOS DE TAMBOR]	K-787	ROT19
62-72	RÓTULA INFERIOR (R) [FRENOS DE TAMBOR]	K-785	ROT19
62-72	RÓTULA SUPERIOR	K-704	ROT18
62-72	SOPORTE DE MOTOR FRONTAL (RL) [SOLO IZQUIERDO]	2906075	SOP12
62-72	SOPORTE DE MOTOR FRONTAL (RL)	2906076	SOP12
62-72	TORNILLO ESTABILIZADOR	K-74	TOR25
62-76	BUJE INFERIOR	K-791	BUJ46
62-76	BUJE SUPERIOR (4)	K-408	BUJ42
62-76	EXCÉNTRICO SUPERIOR	K-13175	ROT16
62-82	COPELE DIRECCIÓN	ES-319-S	TER43
62-82	TERMINAL DIRECCIÓN	ES-401-L	TER48
62-82	TERMINAL DIRECCIÓN	ES-401-R	TER48
64-82	BALERO-TAZA SINFIN DIRECCIÓN	5666683-93	BA06
68-72	BRAZO AUXILIAR	K-7042	BAU04
73-76	BRAZO AUXILIAR	K-7041	BAU04
73-76	BRAZO PITMAN [STD]	K-7075	BPT03
73-76	BRAZO PITMAN [HID]	K-7076	BPT03
73-76	GOMA TIRANTE [K-7068 EQ]	K-7040	BUJ44
73-76	RÓTULA INFERIOR (L)	K-783	ROT19
73-76	RÓTULA INFERIOR (R)	K-781	ROT18
73-76	TORNILLO ESTABILIZADOR	K-440	TOR25
73-82	BUJE BRAZO AUXILIAR	K-7049	BUJ44
73-82	RÓTULA SUPERIOR	K-772	ROT18
77-82	ABRAZADERA VARILLA ESTABILIZADORA	3815669	BUJ37
77-82	AMORTIGUADOR CAJUELA [DART GUAYIN]	19036	AMC12
77-82	BRAZO AUXILIAR	K-7086	BAU04
77-82	BRAZO PITMAN [STD]	K-7100	BPT03
77-82	BRAZO PITMAN [HID]	K-7101	BPT03
77-82	BUJE INFERIOR	K-7097	BUJ45
77-82	BUJE PUNTA BARRA TORSIÓN	4106153	BUJ37
77-82	BUJE SUPERIOR (2)	K-7084	BUJ45
77-82	GOMA VARILLA ESTABILIZADORA	K-7092	BUJ45
77-82	RÓTULA INFERIOR	K-7069	ROT18
77-82	TORNILLO ESTABILIZADOR	K-7087	TOR25
13-16	AMORTIGUADOR DELANTERO GAS (L)	7000690	AMM30
13-16	AMORTIGUADOR DELANTERO GAS (R)	7000689	AMM30

DART

AÑO	DESCRIPCIÓN	SKU	#PÁG
13-16	AMORTIGUADOR TRASERO GAS	7000691	AMM30
13-16	BASE AMORTIGUADOR DELANTERO (L)	2506041	BAS05
13-16	BASE AMORTIGUADOR DELANTERO (R)	2506040	BAS05
13-16	BUJE INFERIOR CHICO	1406159	BUJ14
13-16	BUJE INFERIOR GRANDE	1406155	BUJ14
13-16	HORQUILLA INFERIOR (L)	1506101	HOR14
13-16	HORQUILLA INFERIOR (R)	1506102	HOR14
13-16	MAZA DELANTERA	2306058	MAZ06
13-16	TERMINAL EXTERIOR (L)	1106037	TER06
13-16	TERMINAL EXTERIOR (R)	1106036	TER06
13-16	TERMINAL INTERIOR	1306021	TER23
13-16	TORNILLO ESTABILIZADOR DELANTERO	2106058	TOR08

DART K

AÑO	DESCRIPCIÓN	SKU	#PÁG
82-83	BALERO DOBLE [MEDIDAS 76 X 40 X 28/33]	539166-S	BA05
82-83	BASE AMORTIGUADOR DELANTERO SIN BALERO	1808	BAS02
82-83	GOMA VARILLA ESTABILIZADORA (2) [7/8" AL CHASIS]	K-7135	BUJ45
82-83	GOMA VARILLA ESTABILIZADORA (2) [1" A LA HORQUILLA]	K-7140	BUJ45
82-83	GOMA VARILLA ESTABILIZADORA (2) [3/4" AL CHASIS]	K-7141	BUJ45
82-83	HORQUILLA INFERIOR [COMPLETA]	4052634-R	HOR45
82-83	HORQUILLA INFERIOR [COMPLETA]	4052635-L	HOR45
82-83	JUNTA LADO RUEDA [26 EXT 23 INT]	CV-200	JHM02
82-83	MACHETA	CV-200-K	MCH02
82-83	MAZA DELANTERA	CR521	MAZ16
82-83	MAZA TRASERA	CR1472	MAZ15
82-83	RESORTE DELANTERO	CC-716	RES20
82-83	RÓTULA INFERIOR	K-7115	ROT18
82-83	TERMINAL INTERIOR [CUERDA EXT] ●	EV-123	TER50
82-85	CREMALLERA HIDRÁULICA	15701	CRM02
82-85	RESORTE TRASERO	CC-703	RES20
82-85	TERMINAL INTERIOR [LA CAJA USA TAPÓN C/ROSCA DEBAJO DEL PIÑÓN CAJA TRW]	EV-115	TER50

DODGE, CHRYSLER

DART K

AÑO	DESCRIPCIÓN	SKU	#PÁG
82-88	AMORTIGUADOR CAJUELA [GUAYIN]	16506	AMC09
82-88	AMORTIGUADOR TRASERO GAS	7000162	AMM08
82-88	BOMBA DIRECCIÓN [SOLO ROTOR]	4322271	BMD03
82-88	BUJE INFERIOR	K-7099	BUJ45
82-88	CUBREPOLVO DIRECCIÓN STD. (RL)	M-36	MCH05
82-88	CUBREPOLVO LADO CAJA (R)	M-29	MCH05
82-88	GOMA CAJA DIRECCIÓN [HIDRÁULICA]	K-7113	BUJ45
82-88	GOMA TIRANTE (2)	K-7098	BUJ45
82-88	GOMA VARILLA ESTABILIZADORA (2) [7/8" A LA HORQUILLA]	K-7142	BUJ45
82-88	GOMA VARILLA ESTABILIZADORA (2) [15/16" A LA HORQUILLA]	K-7143	BUJ45
82-88	TERMINAL DIRECCIÓN	ES-2054-RL	TER37
82-88	TERMINAL INTERIOR [LA CAJA USA TAPÓN A PRESIÓN DEBAJO DEL PIÑON CAJA SAGINAW]	EV-116	TER50
84-85	BALERO BASE AMORTIGUADOR DELANTERO	VW-115	BA06
84-85	MAZA DELANTERA	CR545	MAZ16
84-88	BALERO DOBLE [MEDIDAS 76 X 42 X 37/40]	547059-S	BA05
84-88	GOMA VARILLA ESTABILIZADORA (2) [15/16" AL CHASIS]	K-7138	BUJ45
84-88	GOMA VARILLA ESTABILIZADORA (2) [1" AL CHASIS]	K-7139	BUJ45
84-88	GOMA VARILLA ESTABILIZADORA (2) [1" A LA HORQUILLA]	K-7144	BUJ45
84-88	GOMA VARILLA ESTABILIZADORA (2) [1 3/16" A LA HORQUILLA]	K-7219	BUJ45
84-88	GOMA VARILLA ESTABILIZADORA (2) [1 1/8" A LA HORQUILLA]	K-7220	BUJ45
84-88	GOMA VARILLA ESTABILIZADORA (2) [1 1/16" AL CHASIS]	K-7222	BUJ45
84-88	HORQUILLA INFERIOR [COMPLETA]	4322154-R	HOR45
84-88	HORQUILLA INFERIOR [COMPLETA]	4322155-L	HOR46
84-88	JUNTA LADO RUEDA [EXT 26 INT 24 TURBO]	CV-213	JHM02
84-88	MAZA TRASERA	CR1144	MAZ15
84-88	RÓTULA INFERIOR	K-7125	ROT18

DART K

AÑO	DESCRIPCIÓN	SKU	#PÁG
84-88	TERMINAL INTERIOR [STANDARD]	EV-126	TER50
85-85	BASE AMORTIGUADOR DELANTERO	4322298	BAS13
86-88	ASIENTO RESORTE DELANTERO [NEW YORKER, LEBARON Y PHANTOM]	2506015	BAS04
86-88	BASE AMORTIGUADOR DELANTERO [TODOS "EXCEPTO NEW YORKER, LEBARON, PHANTOM"]	4322298	BAS13
86-88	BASE AMORTIGUADOR DELANTERO [NEW YORKER, LEBARON Y PHANTOM]	4404976	BAS13
86-88	JUNTA LADO RUEDA [EXT 26 INT 23]	CV-208	JHM02
86-88	MACHETA	CV-208-K	MCH02
86-88	MACHETA	CV-213-K	MCH02
86-88	MAZA DELANTERA	CR770	MAZ16
86-88	RESORTE DELANTERO	CC-760	RES21
86-88	RESORTE TRASERO	CC-713	RES20
86-88	TERMINAL INTERIOR [LA CAJA USA TAPÓN C/ROSCA DEBAJO DEL PIÑON CAJA TRW]	EV-128	TER50

DAYTONA

AÑO	DESCRIPCIÓN	SKU	#PÁG
84-85	TERMINAL INTERIOR	EV-115	TER50
84-88	TERMINAL INTERIOR [CAJA SAGINAW]	EV-116	TER50
84-88	TERMINAL INTERIOR [CAJA TRW]	EV-128	TER50
84-90	RÓTULA INFERIOR	K-7125	ROT18
84-93	AMORTIGUADOR TRASERO GAS	7000162	AMM08
84-93	ASIENTO RESORTE DELANTERO	2506015	BAS04
84-93	BASE AMORTIGUADOR DELANTERO	4404976	BAS13
84-93	JUNTA LADO CAJA [EXT 25 INT 25 (R)]	CV-437	JHM09
84-93	JUNTA LADO RUEDA [EXT 26 INT 23]	CV-432	JHM08
84-93	JUNTA LADO RUEDA [EXT 26 INT 28]	CV-433	JHM08
84-93	JUNTA LADO RUEDA [EXT 26 INT 29]	CV-434	JHM08
84-93	SOPORTE DE MOTOR FRONTAL (R)	2906010	SOP09
84-93	SOPORTE DE MOTOR FRONTAL (R) Y TRANSMISIÓN [MOTOR FRONTAL DERECHO, OPCIÓN SÓLIDA]	2906027	SOP10

● HASTA AGOTAR EXISTENCIAS

DODGE, CHRYSLER

DAYTONA

AÑO	DESCRIPCIÓN	SKU	#PÁG
84-93	SOPORTE DE MOTOR FRONTAL HIDRÁULICO [TORSIÓN FRONTAL]	2906007	SOP09
84-93	SOPORTE DE MOTOR FRONTAL HIDRÁULICO	2906008	SOP09
84-93	SOPORTE DE MOTOR FRONTAL HIDRÁULICO	2906069	SOP12
84-93	SOPORTE DE TRANSMISIÓN	2903097	SOP04
84-93	SOPORTE DE TRANSMISIÓN	2906006	SOP09
84-93	SOPORTE DE TRANSMISIÓN	2906009	SOP09
84-93	SOPORTE DE TRANSMISIÓN [CON BUJE]	2906013	SOP10
84-93	SOPORTE DE TRANSMISIÓN	2906070	SOP12
84-93	TERMINAL DIRECCIÓN	ES-2054-RL	TER37
91-93	RÓTULA INFERIOR	K-7185	ROT18

DINASTY

AÑO	DESCRIPCIÓN	SKU	#PÁG
88-93	ASIENTO RESORTE DELANTERO	2506015	BAS04
88-93	BASE AMORTIGUADOR DELANTERO	4404976	BAS13
88-93	JUNTA LADO CAJA [EXT 25 INT 25 (R)]	CV-437	JHM09
88-93	JUNTA LADO RUEDA [EXT 26 INT 29]	CV-434	JHM08
88-93	RÓTULA INFERIOR	K-7185	ROT18
88-93	SOPORTE DE MOTOR FRONTAL (R) Y TRANSMISIÓN [MOTOR FRONTAL DERECHO, OPCIÓN SÓLIDA]	2906027	SOP10
88-93	SOPORTE DE MOTOR FRONTAL HIDRÁULICO [TORSIÓN FRONTAL]	2906007	SOP09
88-93	SOPORTE DE MOTOR FRONTAL HIDRÁULICO	2906008	SOP09
88-93	SOPORTE DE TRANSMISIÓN	2906006	SOP09
88-93	SOPORTE DE TRANSMISIÓN [OPCIÓN SÓLIDA]	2906032	SOP10
88-93	SOPORTE DE TRANSMISIÓN	2906070	SOP12
88-93	TERMINAL DIRECCIÓN [1988-1989]	ES-2054-RL	TER37
88-93	TERMINAL INTERIOR	EV-128	TER50

DURANGO

AÑO	DESCRIPCIÓN	SKU	#PÁG
05-06	HORQUILLA INFERIOR (L)	1506021	HOR11
05-06	HORQUILLA INFERIOR (R)	1506020	HOR11
05-06	TERMINAL EXTERIOR (RL)	1106014	TER05
05-06	TERMINAL INTERIOR	1306013	TER22

DURANGO

AÑO	DESCRIPCIÓN	SKU	#PÁG
05-09	AMORTIGUADOR CAJUELA	16518	AMC09
05-09	AMORTIGUADOR DELANTERO GAS	7000215	AMM10
05-09	AMORTIGUADOR TRASERO GAS	7000374	AMM17
05-09	BUJE INFERIOR CHICO	1406110	BUJ12
05-09	BUJE INFERIOR GRANDE	1406109	BUJ12
05-09	BUJE SUPERIOR (2)	1406009	BUJ08
05-09	BUJE TRASERO	1406182	BUJ15
05-09	CREMALLERA HIDRÁULICA	2006009	CRM05
05-09	GOMA TORNILLO ESTABILIZADOR TRASERO (2)	1406126	BUJ13
05-09	GOMA VARILLA ESTABILIZADORA (2) [33 ó 34 MM]	1406053	BUJ10
05-09	HORQUILLA SUPERIOR	1506005	HOR10
05-09	HORQUILLA TRASERA INFERIOR	1506171	HOR17
05-09	HORQUILLA TRASERA SUPERIOR	1506170	HOR17
05-09	MAZA DELANTERA [4 X 2 Y 4 X 4]	2306029	MAZ05
05-09	MAZA DELANTERA [ABS 4 X 2 Y 4 X 4]	2306030	MAZ05
05-09	RÓTULA INFERIOR	1006009	ROT04
05-09	SOPORTE DE TRANSMISIÓN	2906158	SOP14
05-09	SOPORTE DIFERENCIAL LATERAL DELANTERO	2906207	SOP15
05-09	SOPORTE DIFERENCIAL POSTERIOR DELANTERO	2906208	SOP15
05-09	TIRANTE TRASERO	1506172	HOR17
05-09	TORNILLO ESTABILIZADOR DELANTERO	2106028	TOR07
05-09	TORNILLO ESTABILIZADOR TRASERO	2106040	TOR08
07-09	HORQUILLA INFERIOR (L)	1506085	HOR13
07-09	HORQUILLA INFERIOR (R)	1506084	HOR13
07-09	TERMINAL EXTERIOR	1106024	TER06
07-09	TERMINAL INTERIOR	1306016	TER22
11-15	AMORTIGUADOR DELANTERO GAS	7000627	AMM27
11-15	AMORTIGUADOR TRASERO GAS [EXCEPTO SUSPENSIÓN DE AIRE]	7000628	AMM27
11-15	BUJE INFERIOR GRANDE (L) [CON SOPORTE]	1406139	BUJ14
11-15	BUJE INFERIOR GRANDE (R) [CON SOPORTE]	1406140	BUJ14
11-15	BUJE INFERIOR GRANDE (RL) [SOLO]	1406141	BUJ14
11-15	HORQUILLA INFERIOR (L)	1506087	HOR13

DODGE, CHRYSLER

DURANGO

AÑO	DESCRIPCIÓN	SKU	#PÁG
11-15	HORQUILLA INFERIOR (R)	1506086	HOR13
11-15	HORQUILLA SUPERIOR (L)	1506097	HOR14
11-15	HORQUILLA SUPERIOR (R)	1506098	HOR14
11-15	RESORTE DELANTERO [5.7 L, EXCEPTO RT]	1806128	RES07
11-15	RESORTE DELANTERO [3.6 LTS.]	1806129	RES08
11-15	TERMINAL EXTERIOR (L)	1106033	TER06
11-15	TERMINAL EXTERIOR (R)	1106034	TER06
11-15	TERMINAL INTERIOR	1306020	TER22
11-15	TORNILLO ESTABILIZADOR DELANTERO (L) [SUSPENSIÓN NORMAL LARGO]	2106049	TOR08
11-15	TORNILLO ESTABILIZADOR DELANTERO (L) [SUSPENSIÓN SPORT CORTO]	2106051	TOR08
11-15	TORNILLO ESTABILIZADOR DELANTERO (R) [SUSPENSIÓN NORMAL LARGO]	2106050	TOR08
11-15	TORNILLO ESTABILIZADOR DELANTERO (R) [SUSPENSIÓN SPORT CORTO]	2106052	TOR08
11-19	BALERO TRASERO [MEDIDAS 96 X 52 X 50]	2206007	BA02
11-19	BUJE INFERIOR	1406143	BUJ14
11-19	BUJE INFERIOR CHICO	1406142	BUJ14
11-19	BUJE SUPERIOR	1406168	BUJ15
11-19	BUJE TRASERO INFERIOR AL AMORTIGUADOR	1406177	BUJ15
11-19	BUJE TRASERO INFERIOR AL CHASSIS	1406176	BUJ15
11-19	MAZA DELANTERA	2306044	MAZ06
11-19	MAZA TRASERA	2306045	MAZ06
11-19	RÓTULA INFERIOR	1006027	ROT04
11-19	RÓTULA SUPERIOR	1006028	ROT04
11-19	TIRANTE LATERAL TRASERO	1506150	HOR16
11-19	TIRANTE SUPERIOR TRASERO (L)	1506175	HOR17
11-19	TIRANTE SUPERIOR TRASERO (R)	1506174	HOR17
11-19	TIRANTE TRASERO	1506173	HOR17
11-19	TORNILLO ESTABILIZADOR TRASERO	2106069	TOR09
16-19	BUJE INFERIOR GRANDE	1406179	BUJ15
16-19	BUJE INFERIOR GRANDE (L) CON SOPORTE	1406181	BUJ15
16-19	BUJE INFERIOR GRANDE (R) CON SOPORTE	1406180	BUJ15
16-19	BUJE INFERIOR MEDIO	1406178	BUJ15

DURANGO

AÑO	DESCRIPCIÓN	SKU	#PÁG
16-19	HORQUILLA INFERIOR (L)	1506179	HOR17
16-19	HORQUILLA INFERIOR (R)	1506178	HOR17
16-19	HORQUILLA SUPERIOR (L)	1506181	HOR17
16-19	HORQUILLA SUPERIOR (R)	1506180	HOR17
16-19	TORNILLO ESTABILIZADOR DELANTERO [SUSPENSIÓN NORMAL]	2106073	TOR09

DUSTER

AÑO	DESCRIPCIÓN	SKU	#PÁG
62-67	BRAZO AUXILIAR	K-414	BAU03
62-72	BRAZO PITMAN	K-7020	BPT03
62-72	GOMA TIRANTE	K-7040	BUJ44
62-72	RÓTULA INFERIOR (L) [FRENOS DE TAMBOR]	K-787	ROT19
62-72	RÓTULA INFERIOR (R) [FRENOS DE TAMBOR]	K-785	ROT19
62-72	RÓTULA SUPERIOR	K-704	ROT18
62-72	SOPORTE DE MOTOR FRONTAL (RL) [SOLO IZQUIERDO]	2906075	SOP12
62-72	SOPORTE DE MOTOR FRONTAL (RL)	2906076	SOP12
62-72	SOPORTE DE TRANSMISIÓN	2906001	SOP09
62-72	TORNILLO ESTABILIZADOR	K-74	TOR25
62-76	BUJE INFERIOR	K-791	BUJ46
62-76	BUJE SUPERIOR (4)	K-408	BUJ42
62-76	EXCÉNTRICO SUPERIOR	K-13175	ROT16
62-82	COPLÉ DIRECCIÓN	ES-319-S	TER43
62-82	TERMINAL DIRECCIÓN	ES-401-L	TER48
62-82	TERMINAL DIRECCIÓN	ES-401-R	TER48
64-82	BALERO-TAZA SINFIN DIRECCIÓN	5666683-93	BA06
68-72	BRAZO AUXILIAR	K-7042	BAU04
73-76	BRAZO AUXILIAR	K-7041	BAU04
73-76	BRAZO PITMAN [STD]	K-7075	BPT03
73-76	BRAZO PITMAN [HID]	K-7076	BPT03
73-76	GOMA TIRANTE [K-7068 EQ]	K-7040	BUJ44
73-76	RÓTULA INFERIOR (L)	K-783	ROT19
73-76	RÓTULA INFERIOR (R)	K-781	ROT18
73-76	TORNILLO ESTABILIZADOR	K-440	TOR25
73-82	BUJE BRAZO AUXILIAR	K-7049	BUJ44
73-82	RÓTULA SUPERIOR	K-772	ROT18
77-82	ABRAZADERA VARILLA ESTABILIZADORA	3815669	BUJ37
77-82	BRAZO AUXILIAR	K-7086	BAU04
77-82	BRAZO PITMAN [STD]	K-7100	BPT03
77-82	BRAZO PITMAN [HID]	K-7101	BPT03

DODGE, CHRYSLER

DUSTER

AÑO	DESCRIPCIÓN	SKU	#PÁG
77-82	BUJE INFERIOR	K-7097	BUJ45
77-82	BUJE PUNTA BARRA TORSIÓN	4106153	BUJ37
77-82	BUJE SUPERIOR (2)	K-7084	BUJ45
77-82	GOMA VARILLA ESTABILIZADORA	K-7092	BUJ45
77-82	RÓTULA INFERIOR	K-7069	ROT18
77-82	TORNILLO ESTABILIZADOR	K-7087	TOR25

EUROPA

AÑO	DESCRIPCIÓN	SKU	#PÁG
82-83	BALERO DOBLE [MEDIDAS 76 X 40 X 28/33]	539166-S	BA05
82-83	BASE AMORTIGUADOR DELANTERO SIN BALERO	1808	BAS02
82-83	GOMA VARILLA ESTABILIZADORA (2) [7/8" AL CHASIS]	K-7135	BUJ45
82-83	GOMA VARILLA ESTABILIZADORA (2) [3/4" AL CHASIS]	K-7141	BUJ45
82-83	HORQUILLA INFERIOR [COMPLETA]	4052634-R	HOR45
82-83	HORQUILLA INFERIOR [COMPLETA]	4052635-L	HOR45
82-83	JUNTA LADO RUEDA [26 EXT 23 INT]	CV-200	JHM02
82-83	MACHETA	CV-200-K	MCH02
82-83	MAZA DELANTERA	CR521	MAZ16
82-83	MAZA TRASERA	CR1472	MAZ15
82-83	RESORTE DELANTERO	CC-716	RES20
82-83	RÓTULA INFERIOR	K-7115	ROT18
82-83	TERMINAL INTERIOR [CUERDA EXT] ●	EV-123	TER50
82-85	CREMALLERA HIDRÁULICA	15701	CRM02
82-85	RESORTE TRASERO	CC-703	RES20
82-85	TERMINAL INTERIOR [LA CAJA USA TAPÓN C/ROSCA DEBAJO DEL PIÑÓN CAJA TRW]	EV-115	TER50
82-88	BOMBA DIRECCIÓN [SOLO ROTOR]	4322271	BMD03
82-88	BUJE INFERIOR	K-7099	BUJ45
82-88	GOMA CAJA DIRECCIÓN [HIDRÁULICA]	K-7113	BUJ45
82-88	GOMA TIRANTE (2)	K-7098	BUJ45
82-88	GOMA VARILLA ESTABILIZADORA (2) [7/8" A LA HORQUILLA]	K-7142	BUJ45
82-88	GOMA VARILLA ESTABILIZADORA (2) [15/16" A LA HORQUILLA]	K-7143	BUJ45

EUROPA

AÑO	DESCRIPCIÓN	SKU	#PÁG
82-88	TERMINAL DIRECCIÓN	ES-2054-RL	TER37
82-88	TERMINAL INTERIOR [LA CAJA USA TAPÓN A PRESIÓN DEBAJO DEL PIÑÓN CAJA SAGINAW]	EV-116	TER50
84-85	BALERO BASE AMORTIGUADOR DELANTERO	VW-115	BA06
84-85	JUNTA LADO RUEDA [EXT 26 INT 23]	CV-432	JHM08
84-85	JUNTA LADO RUEDA [EXT 26 INT 28]	CV-433	JHM08
84-85	MAZA DELANTERA	CR545	MAZ16
84-88	BALERO DOBLE [MEDIDAS 76 X 42 X 37/40]	547059-S	BA05
84-88	GOMA VARILLA ESTABILIZADORA (2) [15/16" AL CHASIS]	K-7138	BUJ45
84-88	GOMA VARILLA ESTABILIZADORA (2) [1" AL CHASIS]	K-7139	BUJ45
84-88	GOMA VARILLA ESTABILIZADORA (2) [1" A LA HORQUILLA]	K-7144	BUJ45
84-88	GOMA VARILLA ESTABILIZADORA (2) [1 3/16" A LA HORQUILLA]	K-7219	BUJ45
84-88	GOMA VARILLA ESTABILIZADORA (2) [1 1/8" A LA HORQUILLA]	K-7220	BUJ45
84-88	GOMA VARILLA ESTABILIZADORA (2) [1 1/16" AL CHASIS]	K-7222	BUJ45
84-88	HORQUILLA INFERIOR [COMPLETA]	4322154-R	HOR45
84-88	HORQUILLA INFERIOR [COMPLETA]	4322155-L	HOR46
84-88	JUNTA LADO RUEDA [EXT 26 INT 24 TURBO]	CV-213	JHM02
84-88	MAZA TRASERA	CR1144	MAZ15
84-88	RÓTULA INFERIOR	K-7125	ROT18
84-88	TERMINAL INTERIOR [STANDARD]	EV-126	TER50
85-85	BASE AMORTIGUADOR DELANTERO	4322298	BAS13
86-88	ASIENTO RESORTE DELANTERO [NEW YORKER, LEBARON Y PHANTOM]	2506015	BAS04
86-88	BASE AMORTIGUADOR DELANTERO [TODOS "EXCEPTO NEW YORKER, LEBARON, PHANTOM"]	4322298	BAS13
86-88	BASE AMORTIGUADOR DELANTERO [NEW YORKER, LEBARON Y PHANTOM]	4404976	BAS13
86-88	JUNTA LADO RUEDA [EXT 26 INT 23]	CV-208	JHM02

DODGE, CHRYSLER

EUROPA

AÑO	DESCRIPCIÓN	SKU	#PÁG
86-88	MACHETA	CV-208-K	MCH02
86-88	MACHETA	CV-213-K	MCH02
86-88	MAZA DELANTERA	CR770	MAZ16
86-88	RESORTE DELANTERO	CC-760	RES21
86-88	RESORTE TRASERO	CC-713	RES20
86-88	TERMINAL INTERIOR [LA CAJA USA TAPÓN C/ROSCA DEBAJO DEL PIÑON CAJA TRW]	EV-128	TER50

GRAND CARAVAN

AÑO	DESCRIPCIÓN	SKU	#PÁG
84-85	BASE AMORTIGUADOR DELANTERO	4322298	BAS13
84-85	MAZA DELANTERA	CR545	MAZ16
84-85	TERMINAL INTERIOR [STANDARD]	EV-115	TER50
84-85	TERMINAL INTERIOR [HID]	EV-116	TER50
84-88	BALERO DOBLE [MEDIDAS 76 X 42 X 37/40]	547059-S	BA05
84-90	AMORTIGUADOR CAJUELA	16501	AMC09
84-90	BUJE INFERIOR	K-7099	BUJ45
84-90	CREMALLERA HIDRÁULICA	157139	CRM02
84-90	GOMA TIRANTE (2)	K-7098	BUJ45
84-90	GOMA VARILLA ESTABILIZADORA (2) [15/16" AL CHASIS]	K-7138	BUJ45
84-90	GOMA VARILLA ESTABILIZADORA (2) [1" AL CHASIS]	K-7139	BUJ45
84-90	GOMA VARILLA ESTABILIZADORA (2) [7/8" A LA HORQUILLA]	K-7142	BUJ45
84-90	GOMA VARILLA ESTABILIZADORA (2) [15/16" A LA HORQUILLA]	K-7143	BUJ45
84-90	GOMA VARILLA ESTABILIZADORA (2) [1" A LA HORQUILLA]	K-7144	BUJ45
84-90	GOMA VARILLA ESTABILIZADORA (2) [1 3/16" A LA HORQUILLA]	K-7219	BUJ45
84-90	GOMA VARILLA ESTABILIZADORA (2) [1 1/8" A LA HORQUILLA]	K-7220	BUJ45
84-90	GOMA VARILLA ESTABILIZADORA (2) [1 1/16" AL CHASIS]	K-7222	BUJ45
84-90	HORQUILLA INFERIOR [COMPLETA]	4322154-R	HOR45
84-90	HORQUILLA INFERIOR [COMPLETA]	4322155-L	HOR46

GRAND CARAVAN

AÑO	DESCRIPCIÓN	SKU	#PÁG
84-90	JUNTA LADO CAJA [EXT 25 INT 25 (R)]	CV-437	JHM09
84-90	RÓTULA INFERIOR	K-7125	ROT18
84-90	SOPORTE DE MOTOR FRONTAL INFERIOR	SM1910	SOP40
84-95	AMORTIGUADOR DELANTERO GAS	7000133	AMM07
84-95	AMORTIGUADOR TRASERO GAS	7000061	AMM04
84-95	GOMA CAJA DIRECCIÓN	K-7113	BUJ45
84-95	TERMINAL DIRECCIÓN	ES-2054-RL	TER37
84-00	BUJE EJE TRASERO	1406083	BUJ11
86-88	MAZA DELANTERA	CR770	MAZ16
86-88	TERMINAL INTERIOR [STD]	EV-116	TER50
86-90	TERMINAL INTERIOR [HIDRÁULICA]	EV-128	TER50
86-95	ASIENTO RESORTE DELANTERO	2506015	BAS04
86-95	BASE AMORTIGUADOR DELANTERO	4404976	BAS13
86-95	RESORTE DELANTERO	CC-762	RES21
89-95	MAZA DELANTERA [RIN 15"]	CR3074	MAZ15
89-95	MAZA DELANTERA [RIN 14"]	CR3075	MAZ15
91-95	AMORTIGUADOR CAJUELA	16502	AMC09
91-95	BOMBA DIRECCIÓN	3106003	BMD02
91-95	BUJE INFERIOR CHICO	4322834	BUJ37
91-95	BUJE INFERIOR GRANDE	5272098	BUJ38
91-95	CREMALLERA HIDRÁULICA	157161	CRM02
91-95	GOMA VARILLA ESTABILIZADORA (2) [1 1/8"]	K-7268	BUJ46
91-95	GOMA VARILLA ESTABILIZADORA (2) [1 1/16"]	K-7272	BUJ46
91-95	GOMA VARILLA ESTABILIZADORA (2) [1 1/8"]	K-7273	BUJ46
91-95	HORQUILLA INFERIOR FIERRO COLADO	5272076-R	HOR48
91-95	HORQUILLA INFERIOR FIERRO COLADO	5272077-L	HOR48
91-95	JUNTA LADO CAJA [EXT 25 INT 32 (L)]	CV-435	JHM08
91-95	JUNTA LADO CAJA [EXT 25 INT 32 (R)]	CV-436	JHM08
91-95	JUNTA LADO RUEDA [EXT 26 INT 30]	CV-270	JHM04
91-95	JUNTA LADO RUEDA [EXT 26 INT 30 ABS]	CV-271	JHM04
91-95	MAZA TRASERA [4 X 4]	2306005	MAZ04
91-95	MAZA TRASERA	CR3370	MAZ15
91-95	SOPORTE DE MOTOR FRONTAL	SM6651	SOP40
91-95	TERMINAL INTERIOR	EV-128	TER50

DODGE, CHRYSLER

GRAND CARAVAN

AÑO	DESCRIPCIÓN	SKU	#PÁG
91-00	RÓTULA INFERIOR	K-7185	ROT18
96-00	AMORTIGUADOR CAJUELA	16503	AMC09
96-00	AMORTIGUADOR DELANTERO GAS	7000134	AMM07
96-00	BASE AMORTIGUADOR DELANTERO	K-7259	BAS15
96-00	BOMBA DIRECCIÓN	3106004	BMD02
96-00	BUJE INFERIOR	1406012	BUJ08
96-00	CREMALLERA CORTA HIDRÁULICA	157378	CRM04
96-00	GOMA VARILLA ESTABILIZADORA (2)	4684890	BUJ37
96-00	HORQUILLA INFERIOR (L)	1506009	HOR10
96-00	HORQUILLA INFERIOR (R)	1506008	HOR10
96-00	MAZA TRASERA [4 X 4]	2306006	MAZ04
96-00	MAZA TRASERA [C/ABS RIN 14"]	2306011	MAZ04
96-00	MAZA TRASERA [C/ABS EXCEPTO RIN 14"]	CR2156	MAZ15
96-00	RESORTE DELANTERO	1806005	RES05
96-00	RESORTE DELANTERO [2 PUERTAS CORREDIZAS]	1806056	RES07
96-00	TERMINAL DIRECCIÓN	ES-3401-RL	TER45
96-00	TERMINAL INTERIOR	EV-362	TER54
96-00	TORNILLO ESTABILIZADOR	k-7258	TOR25
96-07	AMORTIGUADOR TRASERO GAS	7000027	AMM03
96-07	BUJE INFERIOR CHICO	4689120	BUJ38
96-07	JUNTA LADO RUEDA [EXT 26 INT 32 ABS]	CV-272	JHM04
96-07	JUNTA LADO RUEDA [EXT 26 INT 32]	CV-273	JHM04
96-07	MACHETA [LADO CAJA BOCA ANCHA]	M-115	MCH04
96-07	MAZA DELANTERA	CR1517	MAZ15
96-07	TORNILLO ESTABILIZADOR TRASERO [211 MM]	2106010	TOR06
96-07	TORNILLO ESTABILIZADOR TRASERO [155 MM]	2106011	TOR06
01-04	CREMALLERA HIDRÁULICA	157162	CRM02
01-04	TERMINAL INTERIOR	EV-126	TER50
01-07	AMORTIGUADOR CAJUELA	16515	AMC09
01-07	AMORTIGUADOR DELANTERO GAS	7000130	AMM07
01-07	BASE AMORTIGUADOR DELANTERO	2506008	BAS04
01-07	BOMBA DIRECCIÓN	2016	BMD02
01-07	BUJE INFERIOR [4 CIL]	1406012	BUJ08
01-07	BUJE INFERIOR GRANDE (L) [6 CIL]	1406015	BUJ09

GRAND CARAVAN

AÑO	DESCRIPCIÓN	SKU	#PÁG
01-07	BUJE INFERIOR GRANDE (R) [6 CIL]	1406014	BUJ09
01-07	GOMA VARILLA ESTABILIZADORA (2)	1406005	BUJ08
01-07	HORQUILLA INFERIOR (L) [4 CIL]	1506013	HOR10
01-07	HORQUILLA INFERIOR (L) [6 CIL]	1506027	HOR11
01-07	HORQUILLA INFERIOR (R) [4 CIL]	1506012	HOR10
01-07	HORQUILLA INFERIOR (R) [6 CIL]	1506026	HOR11
01-07	MAZA TRASERA	2306012	MAZ04
01-07	MAZA TRASERA [C/ABS]	2306027	MAZ05
01-07	RESORTE DELANTERO [CABINA LARGA REFORZADO]	1806016	RES05
01-07	RESORTE DELANTERO [CABINA CORTA]	1806017	RES05
01-07	RESORTE DELANTERO [CABINA LARGA]	1806018	RES05
01-07	RÓTULA INFERIOR	1006004	ROT03
01-07	TERMINAL EXTERIOR	1106005	TER05
01-07	TORNILLO ESTABILIZADOR	K-7258	TOR25
05-07	CREMALLERA HIDRÁULICA	2006014	CRM05
05-07	TERMINAL INTERIOR	EV-362	TER54
08-09	TERMINAL INTERIOR	1306009	TER22
08-10	SOPORTE DE MOTOR FRONTAL	2903209	SOP09
08-11	MAZA DELANTERA	2306046	MAZ06
08-11	MAZA TRASERA	2306047	MAZ06
08-19	AMORTIGUADOR CAJUELA [ELÉCTRICA]	16525	AMC10
08-19	AMORTIGUADOR CAJUELA [MANUAL]	16526	AMC10
08-19	AMORTIGUADOR DELANTERO GAS	7000272	AMM13
08-19	AMORTIGUADOR TRASERO GAS [EXCEPTO NIVOMAT]	7000385	AMM17
08-19	BASE AMORTIGUADOR DELANTERO	2506031	BAS05
08-19	BUJE INFERIOR CHICO	1406048	BUJ10
08-19	BUJE INFERIOR GRANDE	1406055	BUJ10
08-19	GOMA VARILLA ESTABILIZADORA (2) [28.15 MM]	1406108	BUJ12
08-19	HORQUILLA INFERIOR (L)	1506029	HOR11
08-19	HORQUILLA INFERIOR (R)	1506028	HOR11
08-19	PLATO PARA BASE AMORTIGUADOR DELANTERO	2506033	BAS05
08-19	REPUESTO DE 2903209 [4.0 LTS.]	2903210	SOP09

● HASTA AGOTAR EXISTENCIAS

DODGE, CHRYSLER

GRAND CARAVAN

AÑO	DESCRIPCIÓN	SKU	#PÁG
08-19	RESORTE DELANTERO	1806064	RES07
08-19	RESORTE DELANTERO	1806071	RES07
08-19	RÓTULA INFERIOR	1006018	ROT04
08-19	TERMINAL EXTERIOR	1106025	TER06
08-19	TORNILLO ESTABILIZADOR	2106017	TOR07
10-19	TERMINAL INTERIOR	1306024	TER23
12-19	MAZA DELANTERA	2306048	MAZ06
12-19	MAZA TRASERA	2306049	MAZ06

GRAND VOYAGER

AÑO	DESCRIPCIÓN	SKU	#PÁG
84-85	BASE AMORTIGUADOR DELANTERO	4322298	BAS13
84-85	MAZA DELANTERA	CR545	MAZ16
84-85	TERMINAL INTERIOR [STANDARD]	EV-115	TER50
84-85	TERMINAL INTERIOR [HID]	EV-116	TER50
84-90	AMORTIGUADOR CAJUELA	16501	AMC09
84-90	BUJE INFERIOR	K-7099	BUJ45
84-90	CREMALLERA HIDRÁULICA	157139	CRM02
84-90	GOMA TIRANTE (2)	K-7098	BUJ45
84-90	GOMA VARILLA ESTABILIZADORA (2) [15/16" AL CHASIS]	K-7138	BUJ45
84-90	GOMA VARILLA ESTABILIZADORA (2) [1" AL CHASIS]	K-7139	BUJ45
84-90	GOMA VARILLA ESTABILIZADORA (2) [7/8" A LA HORQUILLA]	K-7142	BUJ45
84-90	GOMA VARILLA ESTABILIZADORA (2) [15/16" A LA HORQUILLA]	K-7143	BUJ45
84-90	GOMA VARILLA ESTABILIZADORA (2) [1" A LA HORQUILLA]	K-7144	BUJ45
84-90	GOMA VARILLA ESTABILIZADORA (2) [1 3/16" A LA HORQUILLA]	K-7219	BUJ45
84-90	GOMA VARILLA ESTABILIZADORA (2) [1 1/8" A LA HORQUILLA]	K-7220	BUJ45
84-90	GOMA VARILLA ESTABILIZADORA (2) [1 1/16" AL CHASIS]	K-7222	BUJ45
84-90	HORQUILLA INFERIOR [COMPLETA]	4322154-R	HOR45
84-90	HORQUILLA INFERIOR [COMPLETA]	4322155-L	HOR46
84-90	RÓTULA INFERIOR	K-7125	ROT18
84-90	SOPORTE DE MOTOR FRONTAL INFERIOR	SM1910	SOP40

GRAND VOYAGER

AÑO	DESCRIPCIÓN	SKU	#PÁG
84-95	AMORTIGUADOR TRASERO GAS	7000061	AMM04
84-95	GOMA CAJA DIRECCIÓN	K-7113	BUJ45
84-95	TERMINAL DIRECCIÓN	ES-2054-RL	TER37
86-88	MAZA DELANTERA	CR770	MAZ16
86-88	TERMINAL INTERIOR [STD]	EV-116	TER50
86-90	TERMINAL INTERIOR [HIDRÁULICA]	EV-128	TER50
86-95	AMORTIGUADOR DELANTERO GAS	7000133	AMM07
86-95	ASIENTO RESORTE DELANTERO	2506015	BAS04
86-95	BASE AMORTIGUADOR DELANTERO	4404976	BAS13
86-95	RESORTE DELANTERO	CC-762	RES21
89-95	MAZA DELANTERA [RIN 15"]	CR3074	MAZ15
89-95	MAZA DELANTERA [RIN 14"]	CR3075	MAZ15
91-95	AMORTIGUADOR CAJUELA	16502	AMC09
91-95	BOMBA DIRECCIÓN	3106003	BMD02
91-95	BUJE INFERIOR CHICO	4322834	BUJ37
91-95	BUJE INFERIOR GRANDE	5272098	BUJ38
91-95	CREMALLERA HIDRÁULICA	157161	CRM02
91-95	GOMA VARILLA ESTABILIZADORA (2) [1 1/8"]	K-7268	BUJ46
91-95	GOMA VARILLA ESTABILIZADORA (2) [1 1/16"]	K-7272	BUJ46
91-95	GOMA VARILLA ESTABILIZADORA (2) [1 1/8"]	K-7273	BUJ46
91-95	HORQUILLA INFERIOR FIERRO COLADO	5272076-R	HOR48
91-95	HORQUILLA INFERIOR FIERRO COLADO	5272077-L	HOR48
91-95	JUNTA LADO CAJA [EXT 25 INT 32 (L)]	CV-435	JHM08
91-95	JUNTA LADO CAJA [EXT 25 INT 32 (R)]	CV-436	JHM08
91-95	JUNTA LADO RUEDA [EXT 26 INT 30]	CV-270	JHM04
91-95	JUNTA LADO RUEDA [EXT 26 INT 30 ABS]	CV-271	JHM04
91-95	MAZA TRASERA [4 X 4]	2306005	MAZ04
91-95	MAZA TRASERA	CR3370	MAZ15
91-95	SOPORTE DE MOTOR FRONTAL	SM6651	SOP40
91-95	TERMINAL INTERIOR	EV-128	TER50
91-00	BUJE EJE TRASERO	1406083	BUJ11
91-00	RÓTULA INFERIOR	K-7185	ROT18
96-00	AMORTIGUADOR CAJUELA	16503	AMC09
96-00	AMORTIGUADOR DELANTERO GAS	7000134	AMM07

● HASTA AGOTAR EXISTENCIAS

DODGE, CHRYSLER

GRAND VOYAGER

AÑO	DESCRIPCIÓN	SKU	#PÁG
96-00	BASE AMORTIGUADOR DELANTERO	K-7259	BAS15
96-00	BOMBA DIRECCIÓN	3106004	BMD02
96-00	BUJE INFERIOR	1406012	BUJ08
96-00	CREMALLERA CORTA HIDRÁULICA	157378	CRM04
96-00	GOMA VARILLA ESTABILIZADORA (2)	4684890	BUJ37
96-00	HORQUILLA INFERIOR (L)	1506009	HOR10
96-00	HORQUILLA INFERIOR (R)	1506008	HOR10
96-00	JUNTA LADO CAJA [EXT 25 INT 32 (L)]	CV-438	JHM09
96-00	MAZA TRASERA [4 X 4]	2306006	MAZ04
96-00	MAZA TRASERA [C/ABS RIN 14"]	2306011	MAZ04
96-00	MAZA TRASERA [C/ABS EXCEPTO RIN 14"]	CR2156	MAZ15
96-00	RESORTE DELANTERO	1806005	RES05
96-00	RESORTE DELANTERO [2 PUERTAS CORREDIZAS]	1806056	RES07
96-00	TERMINAL DIRECCIÓN	ES-3401-RL	TER45
96-00	TERMINAL INTERIOR	EV-362	TER54
96-00	TORNILLO ESTABILIZADOR	k-7258	TOR25
96-07	AMORTIGUADOR TRASERO GAS	7000027	AMM03
96-07	BUJE INFERIOR CHICO	4689120	BUJ38
96-07	JUNTA LADO RUEDA [EXT 26 INT 32 ABS]	CV-272	JHM04
96-07	JUNTA LADO RUEDA [EXT 26 INT 32]	CV-273	JHM04
96-07	MACHETA [LADO CAJA BOCA ANCHA]	M-115	MCH04
96-07	MAZA DELANTERA	CR1517	MAZ15
96-07	TORNILLO ESTABILIZADOR TRASERO [211 MM]	2106010	TOR06
96-07	TORNILLO ESTABILIZADOR TRASERO [155 MM]	2106011	TOR06
01-04	CREMALLERA HIDRÁULICA	157162	CRM02
01-04	TERMINAL INTERIOR	EV-126	TER50
01-07	AMORTIGUADOR CAJUELA	16515	AMC09
01-07	AMORTIGUADOR DELANTERO GAS	7000130	AMM07
01-07	BASE AMORTIGUADOR DELANTERO	2506008	BAS04
01-07	BOMBA DIRECCIÓN	2016	BMD02
01-07	BUJE INFERIOR [4 CIL]	1406012	BUJ08
01-07	BUJE INFERIOR GRANDE (L) [6 CIL]	1406015	BUJ09
01-07	BUJE INFERIOR GRANDE (R) [6 CIL]	1406014	BUJ09

GRAND VOYAGER

AÑO	DESCRIPCIÓN	SKU	#PÁG
01-07	GOMA VARILLA ESTABILIZADORA (2)	1406005	BUJ08
01-07	HORQUILLA INFERIOR (L) [4 CIL]	1506013	HOR10
01-07	HORQUILLA INFERIOR (L) [6 CIL]	1506027	HOR11
01-07	HORQUILLA INFERIOR (R) [4 CIL]	1506012	HOR10
01-07	HORQUILLA INFERIOR (R) [6 CIL]	1506026	HOR11
01-07	MAZA TRASERA	2306012	MAZ04
01-07	MAZA TRASERA [C/ABS]	2306027	MAZ05
01-07	RESORTE DELANTERO [CABINA LARGA, REFORZADO]	1806016	RES05
01-07	RESORTE DELANTERO [CABINA CORTA]	1806017	RES05
01-07	RESORTE DELANTERO [CABINA LARGA]	1806018	RES05
01-07	RÓTULA INFERIOR	1006004	ROT03
01-07	TERMINAL EXTERIOR	1106005	TER05
01-07	TORNILLO ESTABILIZADOR	K-7258	TOR25
05-07	CREMALLERA HIDRÁULICA	2006014	CRM05
05-07	TERMINAL INTERIOR	EV-362	TER54

H100

AÑO	DESCRIPCIÓN	SKU	#PÁG
03-10	AMORTIGUADOR DELANTERO GAS	7000249	AMM12
03-10	BUJE INFERIOR	1406018	BUJ09
03-10	BUJE SUPERIOR CHICO	1406019	BUJ09
03-10	BUJE SUPERIOR GRANDE	1406020	BUJ09
03-10	CASQUILLO SUPERIOR CHICO NYLON	1406021	BUJ09
03-10	CASQUILLO SUPERIOR GRANDE NYLON	1406022	BUJ09
03-10	CREMALLERA STANDARD [GASOLINA]	2006013	CRM05
03-10	HORQUILLA INFERIOR (L)	1506001	HOR10
03-10	HORQUILLA INFERIOR (R)	1506002	HOR10
03-10	HORQUILLA SUPERIOR (L)	1506041	HOR12
03-10	HORQUILLA SUPERIOR (R)	1506040	HOR12
03-10	REPUESTO DE SOPORTE DE TRANSMISIÓN	2906092	SOP12
03-10	RÓTULA INFERIOR [RL]	1006003	ROT03
03-10	RÓTULA SUPERIOR (RL)	1006001	ROT03
03-10	TERMINAL EXTERIOR [GASOLINA]	1106001	TER05
03-10	TERMINAL EXTERIOR [DIESEL]	1106018	TER05

DODGE, CHRYSLER

H100

AÑO	DESCRIPCIÓN	SKU	#PÁG
03-10	TERMINAL INTERIOR [GASOLINA]	1306001	TER22
03-10	TERMINAL INTERIOR [DIESEL]	1306010	TER22

H100 VAN

AÑO	DESCRIPCIÓN	SKU	#PÁG
09-10	REPUESTO DE SOPORTE DE TRANSMISIÓN	2906092	SOP12
09-14	AMORTIGUADOR DELANTERO (L)	7000561	AMM24
09-14	AMORTIGUADOR DELANTERO (R)	7000560	AMM24
09-14	AMORTIGUADOR TRASERO	7000559	AMM24
09-14	BUJE INFERIOR CHICO	1406125	BUJ13
09-14	BUJE INFERIOR GRANDE	1406121	BUJ13
09-14	HORQUILLA INFERIOR (L)	1506145	HOR16
09-14	HORQUILLA INFERIOR (R)	1506144	HOR16
09-14	RÓTULA INFERIOR	1006024	ROT04
09-14	TERMINAL EXTERIOR (L)	1106027	TER06
09-14	TERMINAL EXTERIOR (R)	1106026	TER06
09-14	TERMINAL INTERIOR	1306017	TER22
09-14	TORNILLO ESTABILIZADOR DELANTERO (L)	2106041	TOR08
09-14	TORNILLO ESTABILIZADOR DELANTERO (R)	2106042	TOR08
09-14	TORNILLO ESTABILIZADOR TRASERO (L)	2106043	TOR08
09-14	TORNILLO ESTABILIZADOR TRASERO (R)	2106044	TOR08

I10

AÑO	DESCRIPCIÓN	SKU	#PÁG
12-14	AMORTIGUADOR DELANTERO GAS (L)	7000390	AMM18
12-14	AMORTIGUADOR DELANTERO GAS (R)	7000391	AMM18
12-14	AMORTIGUADOR TRASERO GAS	7000392	AMM18
12-14	BALERO DOBLE DELANTERO [MEDIDAS 70 X 38 X 37]	2206003	BA02
12-14	BASE AMORTIGUADOR DELANTERO	2506036	BAS05
12-14	BUJE GRANDE	1406167	BUJ15
12-14	BUJE INFERIOR CHICO	1406088	BUJ12
12-14	CREMALLERA STANDARD	2006016	CRM05
12-14	HORQUILLA INFERIOR (L)	1506099	HOR14
12-14	HORQUILLA INFERIOR (R)	1506100	HOR14
12-14	JUNTA LADO CAJA [EXT 25 INT 30]	CV-503	JHM10

I10

AÑO	DESCRIPCIÓN	SKU	#PÁG
12-14	JUNTA LADO RUEDA [EXT 24 INT 20]	CV-504	JHM10
12-14	MAZA TRASERA	2306039	MAZ05
12-14	RÓTULA INFERIOR	1006025	ROT04
12-14	TERMINAL EXTERIOR	1106028	TER06
12-14	TERMINAL INTERIOR	1306018	TER22
12-14	TORNILLO ESTABILIZADOR DELANTERO (L)	2106047	TOR08
12-14	TORNILLO ESTABILIZADOR DELANTERO (R)	2106046	TOR08

IMPERIAL

AÑO	DESCRIPCIÓN	SKU	#PÁG
90-90	RÓTULA INFERIOR	K-7125	ROT18
90-93	RÓTULA INFERIOR	K-7185	ROT18
90-93	SOPORTE DE MOTOR FRONTAL (R) Y TRANSMISIÓN [MOTOR FRONTAL DERECHO, OPCIÓN SÓLIDA]	2906027	SOP10
90-93	SOPORTE DE MOTOR FRONTAL HIDRÁULICO	2906008	SOP09
90-93	SOPORTE DE TRANSMISIÓN [OPCIÓN SÓLIDA]	2906032	SOP10
90-93	TERMINAL INTERIOR	EV-128	TER50

INTREPID

AÑO	DESCRIPCIÓN	SKU	#PÁG
93-95	CREMALLERA CORTA HIDRÁULICA [CON SENSOR]	157237-AV	CRM03
93-97	AMORTIGUADOR COFRE	16509	AMC09
93-97	AMORTIGUADOR TRASERO GAS	7000299	AMM14
93-97	BASE AMORTIGUADOR DELANTERO	K-7202	BAS15
93-97	BASE AMORTIGUADOR TRASERO	K-7200	BAS15
93-97	BOMBA DIRECCIÓN	46162011	BMD03
93-97	BUJE CAJA DIRECCIÓN [FÁCIL INSTALACIÓN SOLO GOMA Y LÁMINA]	52036531	BUJ38
93-97	BUJE INFERIOR INTERIOR [FÁCIL INSTALACIÓN SOLO GOMA Y LÁMINA]	K-8613-A	BUJ48
93-97	COPELE DIRECCIÓN	ES-3201-S	TER43
93-97	CREMALLERA HIDRÁULICA [SIN SENSOR]	157208	CRM02
93-97	CREMALLERA HIDRÁULICA [SIN SENSOR]	157237	CRM02
93-97	JUNTA LADO RUEDA [EXT 33 INT 32 ABS]	CV-267	JHM04

DODGE, CHRYSLER

INTREPID

AÑO	DESCRIPCIÓN	SKU	#PÁG
93-97	JUNTA LADO RUEDA [EXT 33 INT 32]	CV-268	JHM04
93-97	MAZA TRASERA [C/ABS]	CR4092	MAZ16
93-97	RESORTE DELANTERO	1806013	RES05
93-97	RESORTE TRASERO	CC-719	RES20
93-97	SOPORTE DE MOTOR FRONTAL (RL) - OPCIÓN SÓLIDA	2906030	SOP10
93-97	SOPORTE DE TRANSMISIÓN	2906031	SOP10
93-97	TERMINAL DIRECCIÓN	ES-3198	TER43
93-97	TORNILLO ESTABILIZADOR [DELANTERO]	K-7197	TOR25
93-97	TORNILLO ESTABILIZADOR •	K-7199	TOR25
93-97	VARILLA DIRECCIÓN	ES-3250	VAR13
93-05	BUJE BARRA TENSORA (2) [AL CHASIS]	K-8516	BUJ48
93-05	BUJE INFERIOR CHICO	K-7212	BUJ45
93-05	HORQUILLA INFERIOR (L)	K-7211	HOR53
93-05	HORQUILLA INFERIOR (R)	K-7213	HOR52
93-05	JUNTA LADO CAJA [EXT 27 INT 32]	CV-407	JHM07
93-05	MAZA DELANTERA	CR3089	MAZ15
96-97	CREMALLERA CORTA HIDRÁULICA [CON SENSOR]	157208-AV	CRM02
98-05	AMORTIGUADOR COFRE	16508	AMC09
98-05	BASE AMORTIGUADOR DELANTERO	2506012	BAS04
98-05	BASE AMORTIGUADOR TRASERO	2506011	BAS04
98-05	BUJE INFERIOR INTERIOR	K-8613-A	BUJ48
98-05	CREMALLERA CORTA HIDRÁULICA [CON SENSOR]	2006003	CRM05
98-05	CREMALLERA CORTA HIDRÁULICA [SIN SENSOR]	2006004	CRM05
98-05	JUNTA LADO RUEDA [EXT 33 INT 32 ABS]	CV-269	JHM04
98-05	JUNTA LADO RUEDA [EXT 27 INT 32]	CV-413	JHM08
98-05	MAZA TRASERA	CR4092	MAZ16
98-05	RESORTE DELANTERO	20214	RES15
98-05	SOPORTE DE MOTOR FRONTAL (RL)	2906203	SOP15
98-05	SOPORTE DE MOTOR FRONTAL HIDRÁULICO [DERECHO]	2906058	SOP11
98-05	TERMINAL EXTERIOR	ES-3529-RL	TER46
98-05	TERMINAL INTERIOR	ES-3531-RL	TER46
98-05	TORNILLO ESTABILIZADOR DELANTERO	2106008	TOR06
98-05	TORNILLO ESTABILIZADOR TRASERO	2106009	TOR06

JOURNEY

AÑO	DESCRIPCIÓN	SKU	#PÁG
09-10	AMORTIGUADOR TRASERO GAS	7000354	AMM16
09-10	BASE AMORTIGUADOR TRASERO	2506043	BAS06
09-10	RESORTE DELANTERO [3.5 LTS.]	1806069	RES07
09-10	RESORTE DELANTERO [2.4 LTS.]	1806070	RES07
09-10	RESORTE TRASERO [3.5 LTS.]	1806060	RES07
09-10	RESORTE TRASERO [2.4 LTS.]	1806061	RES07
09-10	TIRANTE TRASERO INFERIOR	1506096	TIR02
09-10	TIRANTE TRASERO SUPERIOR	1506095	TIR02
09-11	SOPORTE DE MOTOR FRONTAL HIDRÁULICO [2.4 LTS.]	2906200	SOP15
09-19	AMORTIGUADOR CAJUELA	16620	AMC10
09-19	AMORTIGUADOR DELANTERO GAS (L)	7000353	AMM16
09-19	AMORTIGUADOR DELANTERO GAS (R)	7000352	AMM16
09-19	BASE AMORTIGUADOR DELANTERO	2506032	BAS05
09-19	BUJE HORQUILLA TRASERA	1406156	BUJ14
09-19	BUJE INFERIOR CHICO	1406134	BUJ13
09-19	BUJE INFERIOR GRANDE	1406055	BUJ10
09-19	BUJE TRASERO SUPERIOR	1406162	BUJ15
09-19	GOMA VARILLA ESTABILIZADORA (2) [TRASERA 22.1 MM]	1406103	BUJ12
09-19	GOMA VARILLA ESTABILIZADORA (2) [TRASERA 24.1 MM]	1406104	BUJ12
09-19	GOMA VARILLA ESTABILIZADORA (2) [27.10 MM]	1406107	BUJ12
09-19	GOMA VARILLA ESTABILIZADORA (2) [28.15 MM]	1406108	BUJ12
09-19	HORQUILLA INFERIOR (L)	1506071	HOR13
09-19	HORQUILLA INFERIOR (R)	1506070	HOR13
09-19	HORQUILLA INFERIOR TRASERA	1506135	HOR15
09-19	HORQUILLA LATERAL TRASERA (L)	1506159	HOR16
09-19	HORQUILLA LATERAL TRASERA (R)	1506160	HOR16
09-19	JUNTA LADO RUEDA [EXT 32 INT 32 2.4 LTS]	CV-542	JHM12
09-19	JUNTA LADO RUEDA [EXT 32 INT 26 3.6 LTS]	CV-546	JHM12

DODGE, CHRYSLER

JOURNEY

AÑO	DESCRIPCIÓN	SKU	#PÁG
09-19	MAZA DELANTERA	2306041	MAZ06
09-19	MAZA TRASERA (L)	2306043	MAZ06
09-19	MAZA TRASERA (R)	2306042	MAZ06
09-19	REPUESTO DE MOTOR FRONTAL Y MOTOR TRASERO	2906025	SOP10
09-19	RÓTULA INFERIOR	1006019	ROT04
09-19	TERMINAL EXTERIOR	1106005	TER05
09-19	TERMINAL INTERIOR	EV-362	TER54
09-19	TORNILLO ESTABILIZADOR	2106029	TOR07
09-19	TORNILLO ESTABILIZADOR TRASERO	2106057	TOR08
11-14	RESORTE DELANTERO	1806066	RES07
11-19	AMORTIGUADOR TRASERO GAS	7000509	AMM22
11-19	BASE AMORTIGUADOR TRASERO	2506042	BA505
11-19	TIRANTE TRASERO INFERIOR	1506124	HOR15
11-19	TIRANTE TRASERO SUPERIOR	1506125	HOR15

LANCER

AÑO	DESCRIPCIÓN	SKU	#PÁG
85-89	AMORTIGUADOR TRASERO GAS	7000162	AMM08
85-89	BUJE INFERIOR	K-7099	BUJ45
85-89	JUNTA LADO CAJA [EXT 25 INT 25 (R)]	CV-437	JHM09
85-89	JUNTA LADO RUEDA [EXT 26 INT 23]	CV-432	JHM08
85-89	JUNTA LADO RUEDA [EXT 26 INT 28]	CV-433	JHM08
85-89	JUNTA LADO RUEDA [EXT 26 INT 29]	CV-434	JHM08
85-89	RÓTULA INFERIOR	K-7125	ROT18
85-89	SOPORTE DE MOTOR FRONTAL HIDRÁULICO [2.2 LTS. 2.5 LTS., TORSIÓN FRONTAL]	2906007	SOP09
85-89	SOPORTE DE MOTOR FRONTAL HIDRÁULICO [2.2 LTS. 2.5 LTS.]	2906069	SOP12
85-89	SOPORTE DE TRANSMISIÓN [2.2 LTS. 2.5 LTS.]	2906006	SOP09
85-89	SOPORTE DE TRANSMISIÓN [2.2 LTS. 2.5 LTS., SIN BUJE]	2906070	SOP12
85-89	TERMINAL DIRECCIÓN	ES-2054-RL	TER37
85-89	TERMINAL INTERIOR [CAJA SAGINAW]	EV-116	TER50
85-89	TERMINAL INTERIOR [CAJA TRW]	EV-128	TER50

LASER

AÑO	DESCRIPCIÓN	SKU	#PÁG
84-86	AMORTIGUADOR TRASERO GAS	7000162	AMM08
84-86	BUJE INFERIOR	K-7099	BUJ45
84-86	JUNTA LADO RUEDA [EXT 26 INT 23]	CV-432	JHM08
84-86	JUNTA LADO RUEDA [EXT 26 INT 28]	CV-433	JHM08
84-86	RÓTULA INFERIOR	K-7125	ROT18
84-86	SOPORTE DE MOTOR FRONTAL HIDRÁULICO [TORSIÓN FRONTAL]	2906007	SOP09
84-86	SOPORTE DE MOTOR FRONTAL HIDRÁULICO	2906069	SOP12
84-86	SOPORTE DE TRANSMISIÓN	2906006	SOP09
84-86	SOPORTE DE TRANSMISIÓN	2906070	SOP12
84-86	TERMINAL DIRECCIÓN	ES-2054-RL	TER37
84-86	TERMINAL INTERIOR [CAJA SAGINAW]	EV-116	TER50
84-86	TERMINAL INTERIOR [CAJA TRW]	EV-128	TER50

LEBARON

AÑO	DESCRIPCIÓN	SKU	#PÁG
62-67	BRAZO AUXILIAR	K-414	BAU03
62-72	BRAZO PITMAN	K-7020	BPT03
62-72	GOMA TIRANTE	K-7040	BUJ44
62-72	RÓTULA INFERIOR (L) [FRENOS DE TAMBOR]	K-787	ROT19
62-72	RÓTULA INFERIOR (R) [FRENOS DE TAMBOR]	K-785	ROT19
62-72	RÓTULA SUPERIOR	K-704	ROT18
62-72	TORNILLO ESTABILIZADOR	K-74	TOR25
62-76	BUJE INFERIOR	K-791	BUJ46
62-76	BUJE SUPERIOR (4)	K-408	BUJ42
62-76	EXCÉNTRICO SUPERIOR	K-13175	ROT16
62-82	COPELE DIRECCIÓN	ES-319-S	TER43
62-82	TERMINAL DIRECCIÓN	ES-401-L	TER48
62-82	TERMINAL DIRECCIÓN	ES-401-R	TER48
64-82	BALERO-TAZA SINFIN DIRECCIÓN	5666683-93	BA06
68-72	BRAZO AUXILIAR	K-7042	BAU04
73-76	BRAZO AUXILIAR	K-7041	BAU04
73-76	BRAZO PITMAN [STD]	K-7075	BPT03
73-76	BRAZO PITMAN [HID]	K-7076	BPT03
73-76	GOMA TIRANTE [K-7068 EQ]	K-7040	BUJ44
73-76	RÓTULA INFERIOR (L)	K-783	ROT19
73-76	RÓTULA INFERIOR (R)	K-781	ROT18
73-76	TORNILLO ESTABILIZADOR	K-440	TOR25

DODGE, CHRYSLER

LEBARON

AÑO	DESCRIPCIÓN	SKU	#PÁG
73-82	BUJE BRAZO AUXILIAR	K-7049	BUJ44
73-82	RÓTULA SUPERIOR	K-772	ROT18
77-81	SOPORTE DE MOTOR FRONTAL (R) Y TRANSMISIÓN [MOTOR DERECHO]	2906005	SOP09
77-82	ABRAZADERA VARILLA ESTABILIZADORA	3815669	BUJ37
77-82	BRAZO AUXILIAR	K-7086	BAU04
77-82	BRAZO PITMAN [STD]	K-7100	BPT03
77-82	BRAZO PITMAN [HID]	K-7101	BPT03
77-82	BUJE INFERIOR	K-7097	BUJ45
77-82	BUJE PUNTA BARRA TORSIÓN	4106153	BUJ37
77-82	BUJE SUPERIOR (2)	K-7084	BUJ45
77-82	GOMA VARILLA ESTABILIZADORA	K-7092	BUJ45
77-82	RÓTULA INFERIOR	K-7069	ROT18
77-82	SOPORTE DE MOTOR FRONTAL (L)	2906002	SOP09
77-82	SOPORTE DE TRANSMISIÓN [H.D .PKG]	2906001	SOP09
77-82	TORNILLO ESTABILIZADOR	K-7087	TOR25
77-83	SOPORTE DE MOTOR FRONTAL HIDRÁULICO	2906069	SOP12
82-82	SOPORTE DE MOTOR FRONTAL (R) Y TRANSMISIÓN [MOTOR DERECHO. MOTOR DERECHO]	2906005	SOP09
82-83	BALERO DOBLE [MEDIDAS 76 X 40 X 28/33]	539166-S	BA05
82-83	BASE AMORTIGUADOR DELANTERO SIN BALERO	1808	BAS02
82-83	GOMA VARILLA ESTABILIZADORA (2) [7/8" AL CHASIS]	K-7135	BUJ45
82-83	GOMA VARILLA ESTABILIZADORA (2) [3/4" AL CHASIS]	K-7141	BUJ45
82-83	HORQUILLA INFERIOR [COMPLETA]	4052634-R	HOR45
82-83	HORQUILLA INFERIOR [COMPLETA]	4052635-L	HOR45
82-83	JUNTA LADO RUEDA [26 EXT 23 INT]	CV-200	JHM02
82-83	MACHETA	CV-200-K	MCH02
82-83	MAZA DELANTERA	CR521	MAZ16
82-83	MAZA TRASERA	CR1472	MAZ15
82-83	RESORTE DELANTERO	CC-716	RES20
82-83	RÓTULA INFERIOR	K-7115	ROT18
82-83	TERMINAL INTERIOR [CUERDA EXT] ●	EV-123	TER50
82-85	CREMALLERA HIDRÁULICA	15701	CRM02

LEBARON

AÑO	DESCRIPCIÓN	SKU	#PÁG
82-85	RESORTE TRASERO	CC-703	RES20
82-85	TERMINAL INTERIOR [LA CAJA USA TAPÓN C/ROSCA DEBAJO DEL PIÑÓN CAJA TRW]	EV-115	TER50
82-88	BUJE INFERIOR	K-7099	BUJ45
82-88	CUBREPOLVO LADO CAJA (R)	M-29	MCH05
82-88	GOMA CAJA DIRECCIÓN [HIDRÁULICA]	K-7113	BUJ45
82-88	GOMA TIRANTE (2)	K-7098	BUJ45
82-88	GOMA VARILLA ESTABILIZADORA (2) [7/8" A LA HORQUILLA]	K-7142	BUJ45
82-88	GOMA VARILLA ESTABILIZADORA (2) [15/16" A LA HORQUILLA]	K-7143	BUJ45
82-88	JUNTA LADO RUEDA [EXT 26 INT 23]	CV-432	JHM08
82-88	SOPORTE DE MOTOR FRONTAL INFERIOR	SM1910	SOP40
82-88	TERMINAL INTERIOR [LA CAJA USA TAPÓN A PRESIÓN DEBAJO DEL PIÑÓN CAJA SAGINAW]	EV-116	TER50
82-95	AMORTIGUADOR TRASERO GAS	7000162	AMM08
82-95	BOMBA DIRECCIÓN [SOLO ROTOR]	4322271	BMD03
82-95	TERMINAL DIRECCIÓN	ES-2054-RL	TER37
83-83	SOPORTE DE MOTOR FRONTAL (R) Y TRANSMISIÓN [MOTOR DERECHO]	2906005	SOP09
84-85	BALERO BASE AMORTIGUADOR DELANTERO	VW-115	BA06
84-85	MAZA DELANTERA	CR545	MAZ16
84-88	BALERO DOBLE [MEDIDAS 76 X 42 X 37/40]	547059-S	BA05
84-88	GOMA VARILLA ESTABILIZADORA (2) [1 3/16" A LA HORQUILLA]	K-7219	BUJ45
84-88	GOMA VARILLA ESTABILIZADORA (2) [1 1/8" A LA HORQUILLA]	K-7220	BUJ45
84-88	HORQUILLA INFERIOR [COMPLETA]	4322154-R	HOR45
84-88	HORQUILLA INFERIOR [COMPLETA]	4322155-L	HOR46
84-88	JUNTA LADO RUEDA [EXT 26 INT 24 TURBO]	CV-213	JHM02
84-88	JUNTA LADO RUEDA [EXT 26 INT 28]	CV-433	JHM08
84-88	MAZA TRASERA	CR1144	MAZ15
84-88	RÓTULA INFERIOR	K-7125	ROT18

DODGE, CHRYSLER

LEBARON

AÑO	DESCRIPCIÓN	SKU	#PÁG
84-88	TERMINAL INTERIOR [STANDARD]	EV-126	TER50
84-90	GOMA VARILLA ESTABILIZADORA (2) [1" A LA HORQUILLA]	K-7144	BUJ45
84-95	GOMA VARILLA ESTABILIZADORA (2) [15/16" AL CHASIS]	K-7138	BUJ45
84-95	GOMA VARILLA ESTABILIZADORA (2) [1" AL CHASIS]	K-7139	BUJ45
84-95	GOMA VARILLA ESTABILIZADORA (2) [1 1/16" AL CHASIS]	K-7222	BUJ45
85-85	BASE AMORTIGUADOR DELANTERO	4322298	BAS13
86-88	ASIENTO RESORTE DELANTERO [NEW YORKER, LEBARON Y PHANTOM]	2506015	BAS04
86-88	BASE AMORTIGUADOR DELANTERO [TODOS "EXCEPTO NEW YORKER, LEBARON, PHANTOM"]	4322298	BAS13
86-88	BASE AMORTIGUADOR DELANTERO [NEW YORKER, LEBARON Y PHANTOM]	4404976	BAS13
86-88	JUNTA LADO RUEDA [EXT 26 INT 23]	CV-208	JHM02
86-88	MACHETA	CV-208-K	MCH02
86-88	MACHETA	CV-213-K	MCH02
86-88	MAZA DELANTERA	CR770	MAZ16
86-88	TERMINAL INTERIOR [LA CAJA USA TAPÓN C/ROSCA DEBAJO DEL PIÑÓN CAJA TRW]	EV-128	TER50
86-95	JUNTA LADO RUEDA [EXT 26 INT 29]	CV-434	JHM08
86-95	RESORTE DELANTERO	CC-760	RES21
86-95	RESORTE TRASERO	CC-713	RES20
89-90	GOMA VARILLA ESTABILIZADORA (2) [7/8" PARA HORQUILLA DE LÁMINA Y A LA HORQUILLA]	K-7142	BUJ45
89-90	GOMA VARILLA ESTABILIZADORA (2) [15/16" PARA HORQUILLA DE LÁMINA Y A LA HORQUILLA]	K-7143	BUJ45
89-90	GOMA VARILLA ESTABILIZADORA (2) [1 3/16" PARA HORQUILLA DE LÁMINA Y A LA HORQUILLA]	K-7219	BUJ45
89-90	GOMA VARILLA ESTABILIZADORA (2) [1 1/8" PARA HORQUILLA DE LÁMINA Y A LA HORQUILLA]	K-7220	BUJ45
89-90	HORQUILLA INFERIOR [HORQUILLA DE LÁMINA]	4404966-R	HOR46

LEBARON

AÑO	DESCRIPCIÓN	SKU	#PÁG
89-90	HORQUILLA INFERIOR [HORQUILLA DE LÁMINA]	4404967-L	HOR46
89-90	RÓTULA INFERIOR [SOLO PARA HORQUILLA DE LÁMINA]	K-7125	ROT18
89-95	ABRAZADERA CAJA DIRECCIÓN CON GOMA	3643471	BUJ37
89-95	AMORTIGUADOR DELANTERO GAS	7000089	AMM05
89-95	ASIENTO RESORTE DELANTERO	2506015	BAS04
89-95	BASE AMORTIGUADOR DELANTERO	4404976	BAS13
89-95	BUJE INFERIOR [GOMA SOLO PARA HORQUILLA DE LÁMINA]	4449369	BUJ37
89-95	BUJE INFERIOR CHICO [ÚSESE EN HORQUILLA DE FIERRO COLADO]	4322834	BUJ37
89-95	BUJE INFERIOR GRANDE [ÚSESE EN HORQUILLA DE FIERRO COLADO]	5272098	BUJ38
89-95	BUJE INFERIOR METALICO [METALICO SOLO PARA HORQUILLA DE LÁMINA]	4449269	BUJ37
89-95	BUJE TRASERO	4349963	BUJ37
89-95	GOMA CAJA DIRECCIÓN	K-7113	BUJ45
89-95	JUNTA LADO CAJA [EXT 25 INT 25 (L)]	CV-303	JHM05
89-95	JUNTA LADO CAJA [EXT 25 INT 32 (L)]	CV-435	JHM08
89-95	JUNTA LADO CAJA [EXT 25 INT 32 (R)]	CV-436	JHM08
89-95	JUNTA LADO CAJA [EXT 25 INT 25 (R)]	CV-437	JHM09
89-95	JUNTA LADO RUEDA [EXT 26 INT 32]	CV-222	JHM02
89-95	JUNTA LADO RUEDA [EXT 26 INT 30]	CV-270	JHM04
89-95	JUNTA LADO RUEDA [EXT 26 INT 30 ABS]	CV-271	JHM04
89-95	MACHETA	CV-222-K	MCH02
89-95	MAZA DELANTERA	CR3075	MAZ15
89-95	SOPORTE DE MOTOR FRONTAL	SM6651	SOP40
89-95	TERMINAL INTERIOR	EV-128	TER50
91-95	GOMA VARILLA ESTABILIZADORA (2) [1" ÚSESE EN HORQUILLAS DE FIERRO COLADO]	K-7270	BUJ46
91-95	GOMA VARILLA ESTABILIZADORA (2) [1 1/16" ÚSESE EN HORQUILLAS DE FIERRO COLADO]	K-7272	BUJ46

● HASTA AGOTAR EXISTENCIAS

DODGE, CHRYSLER

LEBARON

AÑO	DESCRIPCIÓN	SKU	#PÁG
91-95	GOMA VARILLA ESTABILIZADORA (2) [1 1/8" ÚSESE EN HORQUILLAS DE FIERRO COLADO]	K-7273	BUJ46
91-95	HORQUILLA INFERIOR FIERRO COLADO [HORQUILLA DE FIERRO COLADO]	5272076-R	HOR48
91-95	HORQUILLA INFERIOR FIERRO COLADO [HORQUILLA DE FIERRO COLADO]	5272077-L	HOR48
91-95	RÓTULA INFERIOR [ÚSESE EN HORQUILLA DE FIERRO COLADO]	K-7185	ROT18

LHS

AÑO	DESCRIPCIÓN	SKU	#PÁG
93-95	CREMALLERA CORTA HIDRÁULICA [CON SENSOR]	157237-AV	CRM03
93-97	AMORTIGUADOR COFRE	16509	AMC09
93-97	AMORTIGUADOR TRASERO GAS	7000299	AMM14
93-97	BASE AMORTIGUADOR DELANTERO	K-7202	BAS15
93-97	BASE AMORTIGUADOR TRASERO	K-7200	BAS15
93-97	BOMBA DIRECCIÓN	46162011	BMD03
93-97	BUJE CAJA DIRECCIÓN [FÁCIL INSTALACIÓN SOLO GOMA Y LÁMINA]	52036531	BUJ38
93-97	BUJE INFERIOR INTERIOR [FÁCIL INSTALACIÓN SOLO GOMA Y LÁMINA]	K-8613-A	BUJ48
93-97	COPELE DIRECCIÓN	ES-3201-S	TER43
93-97	CREMALLERA HIDRÁULICA [SIN SENSOR]	157208	CRM02
93-97	CREMALLERA HIDRÁULICA [SIN SENSOR]	157237	CRM02
93-97	JUNTA LADO RUEDA [EXT 33 INT 32 ABS]	CV-267	JHM04
93-97	JUNTA LADO RUEDA [EXT 33 INT 32]	CV-268	JHM04
93-97	MAZA TRASERA [C/ABS]	CR4092	MAZ16
93-97	RESORTE DELANTERO	1806013	RES05
93-97	RESORTE TRASERO	CC-719	RES20
93-97	SOPORTE DE MOTOR FRONTAL (RL) - OPCIÓN SÓLIDA	2906030	SOP10
93-97	SOPORTE DE TRANSMISIÓN	2906031	SOP10
93-97	TERMINAL DIRECCIÓN	ES-3198	TER43
93-97	TORNILLO ESTABILIZADOR [DELANTERO]	K-7197	TOR25

LHS

AÑO	DESCRIPCIÓN	SKU	#PÁG
93-97	TORNILLO ESTABILIZADOR •	K-7199	TOR25
93-97	VARILLA DIRECCIÓN	ES-3250	VAR13
93-05	BUJE BARRA TENSORA (2) [AL CHASIS]	K-8516	BUJ48
93-05	BUJE INFERIOR CHICO	K-7212	BUJ45
93-05	HORQUILLA INFERIOR (L)	K-7211	HOR53
93-05	HORQUILLA INFERIOR (R)	K-7213	HOR52
93-05	JUNTA LADO CAJA [EXT 27 INT 32]	CV-407	JHM07
93-05	MAZA DELANTERA	CR3089	MAZ15
96-97	CREMALLERA CORTA HIDRÁULICA [CON SENSOR]	157208-AV	CRM02
98-05	AMORTIGUADOR COFRE	16508	AMC09
98-05	BASE AMORTIGUADOR DELANTERO	2506012	BAS04
98-05	BASE AMORTIGUADOR TRASERO	2506011	BAS04
98-05	BUJE INFERIOR INTERIOR	K-8613-A	BUJ48
98-05	CREMALLERA CORTA HIDRÁULICA [CON SENSOR]	2006003	CRM05
98-05	CREMALLERA CORTA HIDRÁULICA [SIN SENSOR]	2006004	CRM05
98-05	JUNTA LADO RUEDA [EXT 33 INT 32 ABS]	CV-269	JHM04
98-05	JUNTA LADO RUEDA [EXT 27 INT 32]	CV-413	JHM08
98-05	MAZA TRASERA	CR4092	MAZ16
98-05	RESORTE DELANTERO	20214	RES15
98-05	TERMINAL EXTERIOR	ES-3529-RL	TER46
98-05	TERMINAL INTERIOR	ES-3531-RL	TER46
98-05	TORNILLO ESTABILIZADOR DELANTERO	2106008	TOR06
98-05	TORNILLO ESTABILIZADOR TRASERO	2106009	TOR06

MAGNUM (1)

AÑO	DESCRIPCIÓN	SKU	#PÁG
62-67	BRAZO AUXILIAR	K-414	BAU03
62-72	BRAZO PITMAN	K-7020	BPT03
62-72	BUJE INFERIOR	K-791	BUJ46
62-72	BUJE SUPERIOR (4)	K-408	BUJ42
62-72	COPELE DIRECCIÓN	ES-319-S	TER43
62-72	EXCÉNTRICO SUPERIOR	K-13175	ROT16
62-72	GOMA TIRANTE	K-7040	BUJ44
62-72	RÓTULA INFERIOR (L) [FRENOS DE TAMBOR]	K-787	ROT19
62-72	RÓTULA INFERIOR (R) [FRENOS DE TAMBOR]	K-785	ROT19

DODGE, CHRYSLER

MAGNUM (1)

AÑO	DESCRIPCIÓN	SKU	#PÁG
62-72	RÓTULA SUPERIOR	K-704	ROT18
62-72	TERMINAL DIRECCIÓN	ES-401-L	TER48
62-72	TERMINAL DIRECCIÓN	ES-401-R	TER48
62-72	TORNILLO ESTABILIZADOR	K-74	TOR25
64-72	BALERO-TAZA SINFIN DIRECCIÓN	5666683-93	BA06
68-72	BRAZO AUXILIAR	K-7042	BAU04

MAGNUM (2)

AÑO	DESCRIPCIÓN	SKU	#PÁG
73-76	BALERO-TAZA SINFIN DIRECCIÓN	5666683-93	BA06
73-76	BRAZO AUXILIAR	K-7041	BAU04
73-76	BRAZO PITMAN [STD]	K-7075	BPT03
73-76	BRAZO PITMAN [HID]	K-7076	BPT03
73-76	BUJE BRAZO AUXILIAR	K-7049	BUJ44
73-76	BUJE INFERIOR	K-791	BUJ46
73-76	BUJE SUPERIOR (4)	K-408	BUJ42
73-76	COPELE DIRECCIÓN	ES-319-S	TER43
73-76	EXCÉNTRICO SUPERIOR	K-13175	ROT16
73-76	GOMA TIRANTE [K-7068 EQ]	K-7040	BUJ44
73-76	RÓTULA INFERIOR (L)	K-783	ROT19
73-76	RÓTULA INFERIOR (R)	K-781	ROT18
73-76	RÓTULA SUPERIOR	K-772	ROT18
73-76	TERMINAL DIRECCIÓN	ES-401-L	TER48
73-76	TERMINAL DIRECCIÓN	ES-401-R	TER48
73-76	TORNILLO ESTABILIZADOR	K-440	TOR25

MAGNUM (3)

AÑO	DESCRIPCIÓN	SKU	#PÁG
77-82	ABRAZADERA VARILLA ESTABILIZADORA	3815669	BUJ37
77-82	BALERO-TAZA SINFIN DIRECCIÓN	5666683-93	BA06
77-82	BRAZO AUXILIAR	K-7086	BAU04
77-82	BRAZO PITMAN [STD]	K-7100	BPT03
77-82	BRAZO PITMAN [HID]	K-7101	BPT03
77-82	BUJE BRAZO AUXILIAR	K-7049	BUJ44
77-82	BUJE INFERIOR	K-7097	BUJ45
77-82	BUJE PUNTA BARRA TORSIÓN	4106153	BUJ37
77-82	BUJE SUPERIOR (2)	K-7084	BUJ45
77-82	COPELE DIRECCIÓN	ES-319-S	TER43
77-82	GOMA VARILLA ESTABILIZADORA	K-7092	BUJ45
77-82	RÓTULA INFERIOR	K-7069	ROT18

MAGNUM (3)

AÑO	DESCRIPCIÓN	SKU	#PÁG
77-82	RÓTULA SUPERIOR	K-772	ROT18
77-82	SOPORTE DE TRANSMISIÓN [H.D .PKG]	2906001	SOP09
77-82	TERMINAL DIRECCIÓN	ES-401-L	TER48
77-82	TERMINAL DIRECCIÓN	ES-401-R	TER48
77-82	TORNILLO ESTABILIZADOR	K-7087	TOR25

MAGNUM (4)

AÑO	DESCRIPCIÓN	SKU	#PÁG
82-83	BALERO DOBLE [MEDIDAS 76 X 40 X 28/33]	539166-S	BA05
82-83	BASE AMORTIGUADOR DELANTERO SIN BALERO	1808	BAS02
82-83	BOMBA DIRECCIÓN [SOLO ROTOR]	4322271	BMD03
82-83	BUJE INFERIOR	K-7099	BUJ45
82-83	CREMALLERA HIDRÁULICA	15701	CRM02
82-83	GOMA CAJA DIRECCIÓN [HIDRÁULICA]	K-7113	BUJ45
82-83	GOMA TIRANTE (2)	K-7098	BUJ45
82-83	GOMA VARILLA ESTABILIZADORA (2) [7/8" AL CHASIS]	K-7135	BUJ45
82-83	GOMA VARILLA ESTABILIZADORA (2) [3/4" AL CHASIS]	K-7141	BUJ45
82-83	GOMA VARILLA ESTABILIZADORA (2) [7/8" A LA HORQUILLA]	K-7142	BUJ45
82-83	GOMA VARILLA ESTABILIZADORA (2) [15/16" A LA HORQUILLA]	K-7143	BUJ45
82-83	HORQUILLA INFERIOR [COMPLETA]	4052634-R	HOR45
82-83	HORQUILLA INFERIOR [COMPLETA]	4052635-L	HOR45
82-83	JUNTA LADO RUEDA [26 EXT 23 INT]	CV-200	JHM02
82-83	MACHETA	CV-200-K	MCH02
82-83	MAZA DELANTERA	CR521	MAZ16
82-83	MAZA TRASERA	CR1472	MAZ15
82-83	RESORTE DELANTERO	CC-716	RES20
82-83	RESORTE TRASERO	CC-703	RES20
82-83	RÓTULA INFERIOR	K-7115	ROT18
82-83	TERMINAL DIRECCIÓN	ES-2054-RL	TER37
82-83	TERMINAL INTERIOR [LA CAJA USA TAPÓN C/ROSCA DEBAJO DEL PIÑON CAJA TRW]	EV-115	TER50

DODGE, CHRYSLER

MAGNUM (4)

AÑO	DESCRIPCIÓN	SKU	#PÁG
82-83	TERMINAL INTERIOR [LA CAJA USA TAPÓN A PRESIÓN DEBAJO DEL PIÑON CAJA SAGINAW]	EV-116	TER50
82-83	TERMINAL INTERIOR [CUERDA EXT] ●	EV-123	TER50

MAGNUM (5)

AÑO	DESCRIPCIÓN	SKU	#PÁG
84-85	BALERO BASE AMORTIGUADOR DELANTERO	VW-115	BA06
84-85	BALERO DOBLE [MEDIDAS 76 X 42 X 37/40]	547059-S	BA05
84-85	BOMBA DIRECCIÓN [SOLO ROTOR]	4322271	BMD03
84-85	BUJE INFERIOR	K-7099	BUJ45
84-85	CREMALLERA HIDRÁULICA	15701	CRM02
84-85	GOMA CAJA DIRECCIÓN [HIDRÁULICA]	K-7113	BUJ45
84-85	GOMA TIRANTE (2)	K-7098	BUJ45
84-85	GOMA VARILLA ESTABILIZADORA (2) [15/16" AL CHASIS]	K-7138	BUJ45
84-85	GOMA VARILLA ESTABILIZADORA (2) [1" AL CHASIS]	K-7139	BUJ45
84-85	GOMA VARILLA ESTABILIZADORA (2) [7/8" A LA HORQUILLA]	K-7142	BUJ45
84-85	GOMA VARILLA ESTABILIZADORA (2) [15/16" A LA HORQUILLA]	K-7143	BUJ45
84-85	GOMA VARILLA ESTABILIZADORA (2) [1" A LA HORQUILLA]	K-7144	BUJ45
84-85	GOMA VARILLA ESTABILIZADORA (2) [1 3/16" A LA HORQUILLA]	K-7219	BUJ45
84-85	GOMA VARILLA ESTABILIZADORA (2) [1 1/8" A LA HORQUILLA]	K-7220	BUJ45
84-85	GOMA VARILLA ESTABILIZADORA (2) [1 1/16" AL CHASIS]	K-7222	BUJ45
84-85	HORQUILLA INFERIOR [COMPLETA]	4322154-R	HOR45
84-85	HORQUILLA INFERIOR [COMPLETA]	4322155-L	HOR46
84-85	JUNTA LADO RUEDA [EXT 26 INT 24 TURBO]	CV-213	JHM02
84-85	MAZA DELANTERA	CR545	MAZ16
84-85	MAZA TRASERA	CR1144	MAZ15
84-85	RESORTE TRASERO	CC-703	RES20

MAGNUM (5)

AÑO	DESCRIPCIÓN	SKU	#PÁG
84-85	RÓTULA INFERIOR	K-7125	ROT18
84-85	TERMINAL DIRECCIÓN	ES-2054-RL	TER37
84-85	TERMINAL INTERIOR [LA CAJA USA TAPÓN C/ROSCA DEBAJO DEL PIÑON CAJA TRW]	EV-115	TER50
84-85	TERMINAL INTERIOR [LA CAJA USA TAPÓN A PRESIÓN DEBAJO DEL PIÑON CAJA SAGINAW]	EV-116	TER50
84-85	TERMINAL INTERIOR [STANDARD]	EV-126	TER50
85-85	BASE AMORTIGUADOR DELANTERO	4322298	BAS13

MAGNUM (6)

AÑO	DESCRIPCIÓN	SKU	#PÁG
86-88	ASIENTO RESORTE DELANTERO [NEW YORKER, LEBARON Y PHANTOM]	2506015	BAS04
86-88	BALERO DOBLE [MEDIDAS 76 X 42 X 37/40]	547059-S	BA05
86-88	BASE AMORTIGUADOR DELANTERO [TODOS "EXCEPTO NEW YORKER, LEBARON, PHANTOM"]	4322298	BAS13
86-88	BASE AMORTIGUADOR DELANTERO [NEW YORKER, LEBARON Y PHANTOM]	4404976	BAS13
86-88	BOMBA DIRECCIÓN [SOLO ROTOR]	4322271	BMD03
86-88	BUJE INFERIOR	K-7099	BUJ45
86-88	GOMA CAJA DIRECCIÓN [HIDRÁULICA]	K-7113	BUJ45
86-88	GOMA TIRANTE (2)	K-7098	BUJ45
86-88	GOMA VARILLA ESTABILIZADORA (2) [15/16" AL CHASIS]	K-7138	BUJ45
86-88	GOMA VARILLA ESTABILIZADORA (2) [1" AL CHASIS]	K-7139	BUJ45
86-88	GOMA VARILLA ESTABILIZADORA (2) [7/8" A LA HORQUILLA]	K-7142	BUJ45
86-88	GOMA VARILLA ESTABILIZADORA (2) [15/16" A LA HORQUILLA]	K-7143	BUJ45
86-88	GOMA VARILLA ESTABILIZADORA (2) [1" A LA HORQUILLA]	K-7144	BUJ45
86-88	GOMA VARILLA ESTABILIZADORA (2) [1 3/16" A LA HORQUILLA]	K-7219	BUJ45
86-88	GOMA VARILLA ESTABILIZADORA (2) [1 1/8" A LA HORQUILLA]	K-7220	BUJ45

DODGE, CHRYSLER

MAGNUM (6)

AÑO	DESCRIPCIÓN	SKU	#PÁG
86-88	GOMA VARILLA ESTABILIZADORA (2) [1 1/16" AL CHASIS]	K-7222	BUJ45
86-88	HORQUILLA INFERIOR [COMPLETA]	4322154-R	HOR45
86-88	HORQUILLA INFERIOR [COMPLETA]	4322155-L	HOR46
86-88	JUNTA LADO RUEDA [EXT 26 INT 23]	CV-208	JHM02
86-88	JUNTA LADO RUEDA [EXT 26 INT 24 TURBO]	CV-213	JHM02
86-88	MACHETA	CV-208-K	MCH02
86-88	MACHETA	CV-213-K	MCH02
86-88	MAZA DELANTERA	CR770	MAZ16
86-88	MAZA TRASERA	CR1144	MAZ15
86-88	RESORTE DELANTERO	CC-760	RES21
86-88	RESORTE TRASERO	CC-713	RES20
86-88	RÓTULA INFERIOR	K-7125	ROT18
86-88	SOPORTE DE MOTOR FRONTAL (R) Y TRANSMISIÓN [MOTOR DERECHO]	2906005	SOP09
86-88	SOPORTE DE MOTOR FRONTAL HIDRÁULICO [TORSIÓN FRONTAL]	2906007	SOP09
86-88	SOPORTE DE MOTOR FRONTAL HIDRÁULICO	2906069	SOP12
86-88	SOPORTE DE TRANSMISIÓN [REPUESTO TRANSMISIÓN SIN BUJE]	2906070	SOP12
86-88	TERMINAL DIRECCIÓN	ES-2054-RL	TER37
86-88	TERMINAL INTERIOR [LA CAJA USA TAPÓN A PRESIÓN DEBAJO DEL PIÑÓN CAJA SAGINAW]	EV-116	TER50
86-88	TERMINAL INTERIOR [STANDARD]	EV-126	TER50
86-88	TERMINAL INTERIOR [LA CAJA USA TAPÓN C/ROSCA DEBAJO DEL PIÑÓN CAJA TRW]	EV-128	TER50

MONACO

AÑO	DESCRIPCIÓN	SKU	#PÁG
65-73	BUJE SUPERIOR (2)	K-7006	BUJ44
65-73	COPE DIRECCIÓN [DESPUÉS DEL 1/MARZO/65]	ES-500-S	TER49
65-73	EXCÉNTRICO SUPERIOR	K-13175	ROT16
65-73	EXCÉNTRICO SUPERIOR	K-7036	ROT18
65-73	RÓTULA SUPERIOR	K-772	ROT18
65-73	SOPORTE DE TRANSMISIÓN	2906001	SOP09
65-73	TERMINAL DIRECCIÓN [DESPUÉS DEL 1/MARZO/65]	ES-355-L	TER47

MONACO

AÑO	DESCRIPCIÓN	SKU	#PÁG
65-77	TERMINAL DIRECCIÓN ●	ES-352-R	TER46
69-70	BUJE BRAZO AUXILIAR	K-7046-A	BUJ44
74-77	BUJE BRAZO AUXILIAR	K-7046-A	BUJ44
74-77	GOMA BARRA ESTABILIZADORA (2)	K-3110	BUJ42
74-77	RÓTULA INFERIOR	K-7025	ROT18
74-77	RÓTULA SUPERIOR	K-778	ROT18
74-77	TERMINAL DIRECCIÓN	ES-355-L	TER47
74-77	TORNILLO ESTABILIZADOR	K-74	TOR25

NEON

AÑO	DESCRIPCIÓN	SKU	#PÁG
95-98	TORNILLO ESTABILIZADOR	04762137	TOR02
95-99	AMORTIGUADOR DELANTERO GAS	7000211	AMM10
95-99	AMORTIGUADOR TRASERO GAS	7000372	AMM17
95-99	BALERO DOBLE [MEDIDAS 76 X 40 33]	555800	BA05
95-99	BASE AMORTIGUADOR DELANTERO	K-7215	BAS15
95-99	BASE AMORTIGUADOR TRASERO	K-7216	BAS15
95-99	BUJE INFERIOR (2)	K-7244	BUJ46
95-99	CREMALLERA HIDRÁULICA	157340	CRM03
95-99	CUBREPOLVO LADO CAJA (RL)	M-64	MCH06
95-99	GOMA CAJA DIRECCIÓN	K-7113	BUJ45
95-99	HORQUILLA INFERIOR	4826330-R	HOR46
95-99	HORQUILLA INFERIOR	4826331-L	HOR46
95-99	JUNTA LADO RUEDA [EXT 23 INT 28]	CV-229	JHM02
95-99	JUNTA LADO RUEDA [EXT 23 INT 28 ABS]	CV-235	JHM03
95-99	MACHETA	CV-229-K	MCH03
95-99	MACHETA	CV-235-K	MCH03
95-99	MAZA DELANTERA	CR1122	MAZ15
95-99	MAZA TRASERA	CR2023	MAZ15
95-99	MAZA TRASERA CON SENSOR [CON ABS]	CR2023-S	MAZ15
95-99	REPUESTO DE 2906125 [2.0 LTS]	2906083	SOP12
95-99	REPUESTO DE 2906143	2906082	SOP12
95-99	REPUESTO DE 2906152 Y 2906153 [2.0 LTS]	2906085	SOP12
95-99	RESORTE DELANTERO	7580	RES18
95-99	RESORTE TRASERO	9382	RES19
95-99	RÓTULA INFERIOR	K-7185	ROT18

DODGE, CHRYSLER

NEON

AÑO	DESCRIPCIÓN	SKU	#PÁG
95-99	SOPORTE DE MOTOR FRONTAL [COMPLETO]	2906125	SOP13
95-99	SOPORTE DE MOTOR FRONTAL (R) [COMPLETO, 2.0 LTS]	2906143	SOP13
95-99	SOPORTE DE TRANSMISIÓN [COMPLETO, TRANSMISIÓN AUTOMÁTICA]	2906152	SOP14
95-99	SOPORTE DE TRANSMISIÓN [COMPLETO, TRANSMISIÓN STANDARD]	2906153	SOP14
95-99	TERMINAL INTERIOR	EV-128	TER50
95-99	TORNILLO ESTABILIZADOR TRASERO	04626766	TOR02
95-02	GOMA VARILLA ESTABILIZADORA DELANTERA (2) [20 MM]	1406123	BUJ13
95-05	GOMA BARRA TENSORA (2) [TRASERA]	1406008	BUJ08
95-05	TERMINAL DIRECCIÓN	ES-3173	TER43
95-05	TIRANTE LATERAL ANTERIOR TRASERO	1506126	HOR15
95-05	TIRANTE LATERAL POSTERIOR TRASERO	1506127	HOR15
99-99	TORNILLO ESTABILIZADOR	K-6600	TOR25
00-01	SOPORTE DE TRANSMISIÓN [TRANSMISIÓN AUTOMÁTICA]	2906137	SOP13
00-02	SOPORTE DE TRANSMISIÓN [2.0 LTS.]	2906145	SOP13
00-03	BALERO DOBLE [MEDIDAS 76 X 42 X 33]	555801-S	BA05
00-03	MAZA DELANTERA	2306003	MAZ04
00-05	AMORTIGUADOR DELANTERO GAS	7000085	AMM05
00-05	AMORTIGUADOR TRASERO GAS (L)	7000131	AMM07
00-05	AMORTIGUADOR TRASERO GAS (R)	7000132	AMM07
00-05	BASE AMORTIGUADOR DELANTERO	2506009	BAS04
00-05	BASE AMORTIGUADOR TRASERO	2506024	BAS05
00-05	BUJE INFERIOR CHICO	5272252	BUJ38
00-05	BUJE INFERIOR GRANDE	5272250	BUJ38
00-05	HORQUILLA INFERIOR (L)	5272237AC	HOR48
00-05	HORQUILLA INFERIOR (R)	5272236AC	HOR48
00-05	JUNTA LADO CAJA [EXT 25 INT 23]	CV-333	JHM06
00-05	JUNTA LADO RUEDA [EXT 26 INT 23 ABS]	CV-250	JHM03
00-05	JUNTA LADO RUEDA [EXT 26 INT 22]	CV-421	JHM08
00-05	MAZA TRASERA	2306007	MAZ04

NEON

AÑO	DESCRIPCIÓN	SKU	#PÁG
00-05	MAZA TRASERA CON ABS	CR2167-S	MAZ15
00-05	REPUESTO DE 2906038	2906020	SOP10
00-05	REPUESTO DE 2906039	2906022	SOP10
00-05	REPUESTO DE 2906039 Y 2906040	2906024	SOP10
00-05	REPUESTO DE 2906040	2906023	SOP10
00-05	REPUESTO DE 2906145 [2.4 LTS STANDARD, 2.0 LTS STANDARD]	2906087	SOP12
00-05	REPUESTO DE SOPORTE DE TRANSMISIÓN	SM1013-R	SOP39
00-05	RESORTE DELANTERO	9384	RES19
00-05	RESORTE TRASERO	9385	RES19
00-05	RÓTULA INFERIOR	K-7125	ROT18
00-05	SOPORTE DE MOTOR FRONTAL [ASPIRACIÓN NORMAL Y CON TURBO]	2906066	SOP11
00-05	SOPORTE DE MOTOR FRONTAL INFERIOR (R)	2906040	SOP11
00-05	SOPORTE DE MOTOR FRONTAL SUPERIOR (R)	2906039	SOP11
00-05	SOPORTE DE TRANSMISIÓN	2906038	SOP11
00-05	TERMINAL INTERIOR [308 MM]	EV-126	TER50
00-05	TERMINAL INTERIOR	EV-362	TER54
00-05	TORNILLO ESTABILIZADOR DELANTERO	2106006	TOR06
00-05	TORNILLO ESTABILIZADOR TRASERO	2106007	TOR06
03-05	GOMA VARILLA ESTABILIZADORA (2) [22 MM]	1406024	BUJ09
04-10	BALERO DOBLE [MEDIDAS 76 X 42 X 39]	579102-S	BA06
04-10	MAZA DELANTERA [C/ABS]	2306026	MAZ05
17-18	AMORTIGUADOR DELANTERO GAS (L)	7000730	AMM31
17-18	AMORTIGUADOR DELANTERO GAS (R)	7000729	AMM31
17-18	AMORTIGUADOR TRASERO GAS	7000731	AMM31
17-18	BUJE CHICO	1406170	BUJ15
17-18	BUJE GRANDE	1406171	BUJ15
17-18	GOMA VARILLA ESTABILIZADORA	1406169	BUJ15
17-18	HORQUILLA INFERIOR (L)	1506163	HOR17
17-18	HORQUILLA INFERIOR (R)	1506164	HOR17
17-18	RÓTULA INFERIOR	1006033	ROT05
17-18	TERMINAL EXTERIOR	1106048	TER07
17-18	TERMINAL INTERIOR	1306030	TER23
17-18	TORNILLO ESTABILIZADOR DELANTERO	2106068	TOR09

DODGE, CHRYSLER

NEW YORKER

AÑO	DESCRIPCIÓN	SKU	#PÁG
82-83	BALERO DOBLE [MEDIDAS 76 X 40 X 28/33]	539166-S	BA05
82-83	BASE AMORTIGUADOR DELANTERO SIN BALERO	1808	BAS02
82-83	GOMA VARILLA ESTABILIZADORA (2) [7/8" AL CHASIS]	K-7135	BUJ45
82-83	GOMA VARILLA ESTABILIZADORA (2) [3/4" AL CHASIS]	K-7141	BUJ45
82-83	HORQUILLA INFERIOR [COMPLETA]	4052634-R	HOR45
82-83	HORQUILLA INFERIOR [COMPLETA]	4052635-L	HOR45
82-83	JUNTA LADO RUEDA [26 EXT 23 INT]	CV-200	JHM02
82-83	MACHETA	CV-200-K	MCH02
82-83	MAZA DELANTERA	CR521	MAZ16
82-83	MAZA TRASERA	CR1472	MAZ15
82-83	RESORTE DELANTERO	CC-716	RES20
82-83	RÓTULA INFERIOR	K-7115	ROT18
82-83	SOPORTE DE MOTOR FRONTAL (L)	2906002	SOP09
82-83	SOPORTE DE MOTOR FRONTAL (R) Y TRANSMISIÓN [MOTOR DERECHO]	2906005	SOP09
82-83	SOPORTE DE MOTOR FRONTAL HIDRÁULICO [BARRA DE TORSIÓN FRONTAL, SIN TURBO]	2906007	SOP09
82-83	SOPORTE DE TRANSMISIÓN [H.D. PKG]	2906001	SOP09
82-83	TERMINAL INTERIOR [CUERDA EXT] ●	EV-123	TER50
82-85	CREMALLERA HIDRÁULICA	15701	CRM02
82-85	RESORTE TRASERO	CC-703	RES20
82-85	TERMINAL INTERIOR [LA CAJA USA TAPÓN C/ROSCA DEBAJO DEL PIÑÓN CAJA TRW]	EV-115	TER50
82-88	BUJE INFERIOR	K-7099	BUJ45
82-88	GOMA CAJA DIRECCIÓN [HIDRÁULICA]	K-7113	BUJ45
82-88	GOMA TIRANTE (2)	K-7098	BUJ45
82-88	GOMA VARILLA ESTABILIZADORA (2) [7/8" A LA HORQUILLA]	K-7142	BUJ45
82-88	GOMA VARILLA ESTABILIZADORA (2) [15/16" A LA HORQUILLA]	K-7143	BUJ45
82-88	JUNTA LADO RUEDA [EXT 26 INT 23]	CV-432	JHM08
82-88	SOPORTE DE MOTOR FRONTAL HIDRÁULICO	2906069	SOP12

NEW YORKER

AÑO	DESCRIPCIÓN	SKU	#PÁG
82-88	TERMINAL INTERIOR [LA CAJA USA TAPÓN A PRESIÓN DEBAJO DEL PIÑÓN CAJA SAGINAW]	EV-116	TER50
82-95	BOMBA DIRECCIÓN [SOLO ROTOR]	4322271	BMD03
82-95	TERMINAL DIRECCIÓN	ES-2054-RL	TER37
84-85	BALERO BASE AMORTIGUADOR DELANTERO	VW-115	BA06
84-85	MAZA DELANTERA	CR545	MAZ16
84-88	AMORTIGUADOR TRASERO GAS	7000162	AMM08
84-88	BALERO DOBLE [MEDIDAS 76 X 42 X 37/40]	547059-S	BA05
84-88	GOMA VARILLA ESTABILIZADORA (2) [1 3/16" A LA HORQUILLA]	K-7219	BUJ45
84-88	GOMA VARILLA ESTABILIZADORA (2) [1 1/8" A LA HORQUILLA]	K-7220	BUJ45
84-88	HORQUILLA INFERIOR [COMPLETA]	4322154-R	HOR45
84-88	HORQUILLA INFERIOR [COMPLETA]	4322155-L	HOR46
84-88	JUNTA LADO RUEDA [EXT 26 INT 24 TURBO]	CV-213	JHM02
84-88	JUNTA LADO RUEDA [EXT 26 INT 28]	CV-433	JHM08
84-88	MAZA TRASERA	CR1144	MAZ15
84-88	RÓTULA INFERIOR	K-7125	ROT18
84-88	SOPORTE DE MOTOR FRONTAL INFERIOR	SM1910	SOP40
84-88	TERMINAL INTERIOR [STANDARD]	EV-126	TER50
84-90	GOMA VARILLA ESTABILIZADORA (2) [1" A LA HORQUILLA]	K-7144	BUJ45
84-95	GOMA VARILLA ESTABILIZADORA (2) [15/16" AL CHASIS]	K-7138	BUJ45
84-95	GOMA VARILLA ESTABILIZADORA (2) [1" AL CHASIS]	K-7139	BUJ45
84-95	GOMA VARILLA ESTABILIZADORA (2) [1 1/16" AL CHASIS]	K-7222	BUJ45
84-95	SOPORTE DE TRANSMISIÓN	2906070	SOP12
85-85	BASE AMORTIGUADOR DELANTERO	4322298	BAS13
86-88	AMORTIGUADOR DELANTERO GAS	7000089	AMM05
86-88	ASIENTO RESORTE DELANTERO [NEW YORKER, LEBARON Y PHANTOM]	2506015	BAS04

● HASTA AGOTAR EXISTENCIAS

DODGE, CHRYSLER

NEW YORKER

AÑO	DESCRIPCIÓN	SKU	#PÁG
86-88	BASE AMORTIGUADOR DELANTERO [TODOS "EXCEPTO NEW YORKER, LEBARON, PHANTOM"]	4322298	BAS13
86-88	BASE AMORTIGUADOR DELANTERO [NEW YORKER, LEBARON Y PHANTOM]	4404976	BAS13
86-88	JUNTA LADO RUEDA [EXT 26 INT 23]	CV-208	JHM02
86-88	MACHETA	CV-208-K	MCH02
86-88	MACHETA	CV-213-K	MCH02
86-88	MAZA DELANTERA	CR770	MAZ16
86-88	RESORTE TRASERO	CC-713	RES20
86-88	SOPORTE DE MOTOR FRONTAL HIDRÁULICO [TORSIÓN FRONTAL]	2906007	SOP09
86-88	TERMINAL INTERIOR [LA CAJA USA TAPÓN C/ROSCA DEBAJO DEL PIÑÓN CAJA TRW]	EV-128	TER50
86-95	JUNTA LADO RUEDA [EXT 26 INT 29]	CV-434	JHM08
86-95	RESORTE DELANTERO	CC-760	RES21
86-95	SOPORTE DE MOTOR FRONTAL HIDRÁULICO	2906008	SOP09
86-95	SOPORTE DE TRANSMISIÓN	2906006	SOP09
89-90	GOMA VARILLA ESTABILIZADORA (2) [7/8" PARA HORQUILLA DE LÁMINA Y A LA HORQUILLA]	K-7142	BUJ45
89-90	GOMA VARILLA ESTABILIZADORA (2) [15/16" PARA HORQUILLA DE LÁMINA Y A LA HORQUILLA]	K-7143	BUJ45
89-90	GOMA VARILLA ESTABILIZADORA (2) [1 3/16" PARA HORQUILLA DE LÁMINA Y A LA HORQUILLA]	K-7219	BUJ45
89-90	GOMA VARILLA ESTABILIZADORA (2) [1 1/8" PARA HORQUILLA DE LÁMINA Y A LA HORQUILLA]	K-7220	BUJ45
89-90	HORQUILLA INFERIOR [HORQUILLA DE LÁMINA]	4404966-R	HOR46
89-90	HORQUILLA INFERIOR [HORQUILLA DE LÁMINA]	4404967-L	HOR46
89-90	RÓTULA INFERIOR [SOLO PARA HORQUILLA DE LÁMINA]	K-7125	ROT18
89-95	ABRAZADERA CAJA DIRECCIÓN CON GOMA	3643471	BUJ37
89-95	ASIENTO RESORTE DELANTERO	2506015	BAS04
89-95	BASE AMORTIGUADOR DELANTERO	4404976	BAS13

NEW YORKER

AÑO	DESCRIPCIÓN	SKU	#PÁG
89-95	BUJE INFERIOR [GOMA SOLO PARA HORQUILLA DE LÁMINA]	4449369	BUJ37
89-95	BUJE INFERIOR CHICO [ÚSESE EN HORQUILLA DE FIERRO COLADO]	4322834	BUJ37
89-95	BUJE INFERIOR GRANDE [ÚSESE EN HORQUILLA DE FIERRO COLADO]	5272098	BUJ38
89-95	BUJE INFERIOR METALICO [METALICO SOLO PARA HORQUILLA DE LÁMINA]	4449269	BUJ37
89-95	BUJE TRASERO	4349963	BUJ37
89-95	CUBREPOLVO LADO RUEDA (RL)	M-30	MCH05
89-95	GOMA CAJA DIRECCIÓN	K-7113	BUJ45
89-95	JUNTA LADO CAJA [EXT 25 INT 25 (L)]	CV-303	JHM05
89-95	JUNTA LADO CAJA [EXT 25 INT 25 (R)]	CV-437	JHM09
89-95	JUNTA LADO RUEDA [EXT 26 INT 32]	CV-222	JHM02
89-95	JUNTA LADO RUEDA [EXT 26 INT 30]	CV-270	JHM04
89-95	JUNTA LADO RUEDA [EXT 26 INT 30 ABS]	CV-271	JHM04
89-95	MACHETA	CV-222-K	MCH02
89-95	MAZA DELANTERA	CR3075	MAZ15
89-95	SOPORTE DE MOTOR FRONTAL	SM6651	SOP40
89-95	SOPORTE DE MOTOR FRONTAL (R) Y TRANSMISIÓN [MOTOR FRONTAL DERECHO, OPCION SOLIDA]	2906027	SOP10
89-95	SOPORTE DE MOTOR FRONTAL (RL) - OPCION SÓLIDA	2906030	SOP10
89-95	SOPORTE DE TRANSMISIÓN	2906031	SOP10
89-95	SOPORTE DE TRANSMISIÓN [OPCION SOLIDA]	2906032	SOP10
89-95	TERMINAL INTERIOR	EV-128	TER50
91-95	GOMA VARILLA ESTABILIZADORA (2) [1" ÚSESE EN HORQUILLAS DE FIERRO COLADO]	K-7270	BUJ46
91-95	GOMA VARILLA ESTABILIZADORA (2) [1 1/16" ÚSESE EN HORQUILLAS DE FIERRO COLADO]	K-7272	BUJ46
91-95	GOMA VARILLA ESTABILIZADORA (2) [1 1/8" ÚSESE EN HORQUILLAS DE FIERRO COLADO]	K-7273	BUJ46
91-95	HORQUILLA INFERIOR FIERRO COLADO [HORQUILLA DE FIERRO COLADO]	5272076-R	HOR48

DODGE, CHRYSLER

NEW YORKER

AÑO	DESCRIPCIÓN	SKU	#PÁG
91-95	HORQUILLA INFERIOR FIERRO COLADO [HORQUILLA DE FIERRO COLADO]	5272077-L	HOR48
91-95	RÓTULA INFERIOR [ÚSESE EN HORQUILLA DE FIERRO COLADO]	K-7185	ROT18
93-95	CREMALLERA CORTA HIDRÁULICA [CON SENSOR]	157237-AV	CRM03
93-97	AMORTIGUADOR COFRE	16509	AMC09
93-97	AMORTIGUADOR TRASERO GAS	7000299	AMM14
93-97	BASE AMORTIGUADOR DELANTERO	K-7202	BAS15
93-97	BASE AMORTIGUADOR TRASERO	K-7200	BAS15
93-97	BOMBA DIRECCIÓN	46162011	BMD03
93-97	BUJE BARRA TENSORA (2) [AL CHASIS]	K-8516	BUJ48
93-97	BUJE CAJA DIRECCIÓN [FÁCIL INSTALACIÓN SOLO GOMA Y LÁMINA]	52036531	BUJ38
93-97	BUJE INFERIOR CHICO	K-7212	BUJ45
93-97	BUJE INFERIOR INTERIOR [FÁCIL INSTALACIÓN SOLO GOMA Y LÁMINA]	K-8613-A	BUJ48
93-97	COPLÉ DIRECCIÓN	ES-3201-S	TER43
93-97	CREMALLERA HIDRÁULICA [SIN SENSOR]	157208	CRM02
93-97	CREMALLERA HIDRÁULICA [SIN SENSOR]	157237	CRM02
93-97	HORQUILLA INFERIOR (L)	K-7211	HOR53
93-97	HORQUILLA INFERIOR (R)	K-7213	HOR52
93-97	JUNTA LADO CAJA [EXT 27 INT 32]	CV-407	JHM07
93-97	JUNTA LADO RUEDA [EXT 33 INT 32 ABS]	CV-267	JHM04
93-97	JUNTA LADO RUEDA [EXT 33 INT 32]	CV-268	JHM04
93-97	MAZA DELANTERA	CR3089	MAZ15
93-97	MAZA TRASERA [C/ABS]	CR4092	MAZ16
93-97	RESORTE DELANTERO	1806013	RES05
93-97	RESORTE TRASERO	CC-719	RES20
93-97	TERMINAL DIRECCIÓN	ES-3198	TER43
93-97	TORNILLO ESTABILIZADOR [DELANTERO]	K-7197	TOR25
93-97	TORNILLO ESTABILIZADOR •	K-7199	TOR25
93-97	VARILLA DIRECCIÓN	ES-3250	VAR13
96-97	CREMALLERA CORTA HIDRÁULICA [CON SENSOR]	157208-AV	CRM02

NITRO

AÑO	DESCRIPCIÓN	SKU	#PÁG
07-12	AMORTIGUADOR CAJUELA	16519	AMC09
07-12	AMORTIGUADOR DELANTERO GAS	7000084	AMM05
07-12	AMORTIGUADOR TRASERO GAS	7000066	AMM04
07-12	BASE AMORTIGUADOR DELANTERO (L)	2506025	BAS05
07-12	BASE AMORTIGUADOR DELANTERO (R)	2506026	BAS05
07-12	BUJE INFERIOR (2)	1406003	BUJ08
07-12	BUJE INFERIOR AL AMORTIGUADOR	1406051	BUJ10
07-12	BUJE INFERIOR TRASERO [AL EJEC20333]	1406068	BUJ11
07-12	BUJE SUPERIOR (2)	1406001	BUJ08
07-12	BUJE SUPERIOR TRASERO [AL EJE]	1406084	BUJ11
07-12	BUJE SUPERIOR TRASERO [AL CHASIS]	1406085	BUJ11
07-12	GOMA TORNILLO ESTABILIZADOR DELANTERO (2)	1406127	BUJ13
07-12	HORQUILLA INFERIOR (L)	1506137	HOR15
07-12	HORQUILLA INFERIOR (R)	1506136	HOR15
07-12	HORQUILLA SUPERIOR (L)	1506065	HOR13
07-12	HORQUILLA SUPERIOR (R)	1506064	HOR13
07-12	MAZA DELANTERA [4 X 2 Y 4 X 4 C/ABS]	2306021	MAZ05
07-12	RÓTULA INFERIOR	1006017	ROT04
07-12	TERMINAL EXTERIOR (L)	1106009	TER05
07-12	TERMINAL EXTERIOR (R)	1106010	TER05
07-12	TERMINAL INTERIOR	1306008	TER22
07-12	TIRANTE INFERIOR TRASERO	1506129	HOR15
07-12	TIRANTE SUPERIOR TRASERO	1506128	HOR15
07-12	TORNILLO ESTABILIZADOR DELANTERO	2106045	TOR08
07-12	TORNILLO ESTABILIZADOR TRASERO	2106037	TOR07

OMNI

AÑO	DESCRIPCIÓN	SKU	#PÁG
78-80	SOPORTE DE MOTOR FRONTAL (R) Y TRANSMISIÓN [MOTOR FRONTAL DERECHO]	2906005	SOP09
78-80	TERMINAL INTERIOR [HIDRÁULICA]	EV-116	TER50
78-80	TERMINAL INTERIOR [CUERDA EXT] •	EV-123	TER50

DODGE, CHRYSLER

OMNI

AÑO	DESCRIPCIÓN	SKU	#PÁG
78-80	TERMINAL INTERIOR [STD C/ EXT]	EV-126	TER50
78-90	BUJE INFERIOR	K-7099	BUJ45
78-90	SOPORTE DE TRANSMISIÓN	2906121	SOP13
78-90	TERMINAL DIRECCIÓN	ES-2054-RL	TER37
81-83	RÓTULA INFERIOR	K-7115	ROT18
81-90	SOPORTE DE MOTOR FRONTAL HIDRÁULICO	2906069	SOP12
81-90	SOPORTE DE TRANSMISIÓN	2906070	SOP12
81-90	TERMINAL INTERIOR [CAJA SAGINAW]	EV-116	TER50
81-90	TERMINAL INTERIOR [STANDARD]	EV-126	TER50
81-90	TERMINAL INTERIOR [CAJA TRW]	EV-128	TER50
84-90	RÓTULA INFERIOR	K-7125	ROT18

P200

AÑO	DESCRIPCIÓN	SKU	#PÁG
61-70	TERMINAL DIRECCIÓN	ES-64-L	TER50
61-70	TERMINAL DIRECCIÓN	ES-64-R	TER50

P300

AÑO	DESCRIPCIÓN	SKU	#PÁG
61-70	TERMINAL DIRECCIÓN	ES-60-L	TER49
61-70	TERMINAL DIRECCIÓN	ES-60-R	TER49

P300 (VANET)

AÑO	DESCRIPCIÓN	SKU	#PÁG
57-78	TERMINAL DIRECCIÓN	ES-60-L	TER49
57-78	TERMINAL DIRECCIÓN	ES-60-R	TER49
70-93	CAMPANA DIRECCIÓN	3004832	CDR02
79-93	TERMINAL DIRECCIÓN	ES-194-L	TER36
79-93	TERMINAL DIRECCIÓN	ES-194-R	TER36
79-93	VARILLA	DS-881	VAR12

P400 (1 1/2)

AÑO	DESCRIPCIÓN	SKU	#PÁG
60-60	TERMINAL DIRECCIÓN	ES-194-L	TER36
60-60	TERMINAL DIRECCIÓN	ES-194-R	TER36
61-70	TERMINAL DIRECCIÓN [5000 LBS]	ES-194-L	TER36
61-70	TERMINAL DIRECCIÓN [5000 LBS]	ES-194-R	TER36
61-70	TERMINAL DIRECCIÓN [4000 LBS]	ES-60-L	TER49

P400 (1 1/2)

AÑO	DESCRIPCIÓN	SKU	#PÁG
61-70	TERMINAL DIRECCIÓN [4000 LBS]	ES-60-R	TER49
61-70	VARILLA [4000 LBS]	DS-704	VAR11

PACIFICA

AÑO	DESCRIPCIÓN	SKU	#PÁG
04-07	AMORTIGUADOR DELANTERO GAS	7000619	AMM27
04-07	BASE AMORTIGUADOR DELANTERO	2506008	BAS04
04-07	BUJE INFERIOR CHICO	4689120	BUJ38
04-07	BUJE INFERIOR GRANDE	1406023	BUJ09
04-07	HORQUILLA INFERIOR (L)	1506069	HOR13
04-07	HORQUILLA INFERIOR (R)	1506068	HOR13
04-07	RESORTE DELANTERO	1806042	RES06
04-07	RESORTE TRASERO	1806043	RES06
04-07	RÓTULA INFERIOR	1006004	ROT03
04-07	SOPORTE DE MOTOR BARRA DE TORSIÓN TRASERO	SM3456	SOP40
04-07	SOPORTE DE TRANSMISIÓN	2906065	SOP11
04-07	TERMINAL EXTERIOR	1106005	TER05
04-07	TERMINAL INTERIOR	1306009	TER22
04-07	TORNILLO ESTABILIZADOR	2106017	TOR07
04-07	TORNILLO ESTABILIZADOR TRASERO	2106036	TOR07

PHANTOM

AÑO	DESCRIPCIÓN	SKU	#PÁG
89-90	GOMA VARILLA ESTABILIZADORA (2) [7/8" PARA HORQUILLA DE LÁMINA Y A LA HORQUILLA]	K-7142	BUJ45
89-90	GOMA VARILLA ESTABILIZADORA (2) [15/16" PARA HORQUILLA DE LÁMINA Y A LA HORQUILLA]	K-7143	BUJ45
89-90	GOMA VARILLA ESTABILIZADORA (2) [1" A LA HORQUILLA]	K-7144	BUJ45
89-90	GOMA VARILLA ESTABILIZADORA (2) [1 3/16" PARA HORQUILLA DE LÁMINA Y A LA HORQUILLA]	K-7219	BUJ45
89-90	GOMA VARILLA ESTABILIZADORA (2) [1 1/8" PARA HORQUILLA DE LÁMINA Y A LA HORQUILLA]	K-7220	BUJ45
89-90	HORQUILLA INFERIOR [HORQUILLA DE LÁMINA]	4404966-R	HOR46
89-90	HORQUILLA INFERIOR [HORQUILLA DE LÁMINA]	4404967-L	HOR46

DODGE, CHRYSLER

PHANTOM

AÑO	DESCRIPCIÓN	SKU	#PÁG
89-90	RÓTULA INFERIOR [SOLO PARA HORQUILLA DE LÁMINA]	K-7125	ROT18
89-95	ABRAZADERA CAJA DIRECCIÓN CON GOMA	3643471	BUJ37
89-95	AMORTIGUADOR TRASERO GAS	7000162	AMM08
89-95	ASIENTO RESORTE DELANTERO	2506015	BAS04
89-95	BASE AMORTIGUADOR DELANTERO	4404976	BAS13
89-95	BOMBA DIRECCIÓN [SOLO ROTOR]	4322271	BMD03
89-95	BUJE INFERIOR [GOMA SOLO PARA HORQUILLA DE LÁMINA]	4449369	BUJ37
89-95	BUJE INFERIOR CHICO [ÚSESE EN HORQUILLA DE FIERRO COLADO]	4322834	BUJ37
89-95	BUJE INFERIOR GRANDE [ÚSESE EN HORQUILLA DE FIERRO COLADO]	5272098	BUJ38
89-95	BUJE INFERIOR METALICO [METALICO SOLO PARA HORQUILLA DE LÁMINA]	4449269	BUJ37
89-95	BUJE TRASERO	4349963	BUJ37
89-95	CUBREPOLVO DIRECCIÓN HID. (RL)	M-47	MCH05
89-95	CUBREPOLVO LADO CAJA (RL)	M-12	MCH04
89-95	CUBREPOLVO LADO RUEDA (RL)	M-30	MCH05
89-95	GOMA CAJA DIRECCIÓN	K-7113	BUJ45
89-95	GOMA VARILLA ESTABILIZADORA (2) [15/16" AL CHASIS]	K-7138	BUJ45
89-95	GOMA VARILLA ESTABILIZADORA (2) [1" AL CHASIS]	K-7139	BUJ45
89-95	GOMA VARILLA ESTABILIZADORA (2) [1 1/16" AL CHASIS]	K-7222	BUJ45
89-95	JUNTA LADO CAJA [EXT 25 INT 25 (L)]	CV-303	JHM05
89-95	JUNTA LADO RUEDA [EXT 26 INT 32]	CV-222	JHM02
89-95	JUNTA LADO RUEDA [EXT 26 INT 30]	CV-270	JHM04
89-95	JUNTA LADO RUEDA [EXT 26 INT 30 ABS]	CV-271	JHM04
89-95	MACHETA	CV-222-K	MCH02
89-95	MAZA DELANTERA	CR3075	MAZ15
89-95	RESORTE DELANTERO	CC-758	RES21
89-95	RESORTE TRASERO	CC-713	RES20

PHANTOM

AÑO	DESCRIPCIÓN	SKU	#PÁG
89-95	SOPORTE DE MOTOR FRONTAL	SM6651	SOP40
89-95	SOPORTE DE MOTOR FRONTAL (R)	2906004	SOP09
89-95	SOPORTE DE MOTOR FRONTAL (R)	2906010	SOP09
89-95	SOPORTE DE MOTOR FRONTAL HIDRÁULICO [TORSIÓN FRONTAL]	2906007	SOP09
89-95	SOPORTE DE MOTOR FRONTAL HIDRÁULICO	2906008	SOP09
89-95	SOPORTE DE MOTOR FRONTAL HIDRÁULICO	2906069	SOP12
89-95	SOPORTE DE MOTOR FRONTAL INFERIOR	SM1910	SOP40
89-95	SOPORTE DE TRANSMISIÓN	2906013	SOP10
89-95	SOPORTE DE TRANSMISIÓN	2906032	SOP10
89-95	TERMINAL DIRECCIÓN	ES-2054-RL	TER37
89-95	TERMINAL INTERIOR	EV-128	TER50
91-95	GOMA VARILLA ESTABILIZADORA (2) [1" ÚSESE EN HORQUILLAS DE FIERRO COLADO]	K-7270	BUJ46
91-95	GOMA VARILLA ESTABILIZADORA (2) [1 1/16" ÚSESE EN HORQUILLAS DE FIERRO COLADO]	K-7272	BUJ46
91-95	GOMA VARILLA ESTABILIZADORA (2) [1 1/8" ÚSESE EN HORQUILLAS DE FIERRO COLADO]	K-7273	BUJ46
91-95	HORQUILLA INFERIOR FIERRO COLADO [HORQUILLA DE FIERRO COLADO]	5272076-R	HOR48
91-95	HORQUILLA INFERIOR FIERRO COLADO [HORQUILLA DE FIERRO COLADO]	5272077-L	HOR48
91-95	RÓTULA INFERIOR [ÚSESE EN HORQUILLA DE FIERRO COLADO]	K-7185	ROT18

PROMASTER

AÑO	DESCRIPCIÓN	SKU	#PÁG
14-20	BALERO DELANTERO [ABS, MEDIDAS 90 X 55 X 54]	2206008	BA02
14-20	BUJE INFERIOR CHICO	1407006	BUJ16
14-20	BUJE INFERIOR GRANDE	1407005	BUJ16
14-20	HORQUILLA INFERIOR (L)	1507009	HOR18
14-20	HORQUILLA INFERIOR (R)	1507010	HOR18
14-20	MAZA TRASERA (L)	2306043	MAZ06
14-20	MAZA TRASERA (R)	2306042	MAZ06
14-20	RÓTULA INFERIOR	1007003	ROT05

• HASTA AGOTAR EXISTENCIAS

DODGE, CHRYSLER

PROMASTER

AÑO	DESCRIPCIÓN	SKU	#PÁG
14-20	TERMINAL EXTERIOR (L)	1107007	TER07
14-20	TERMINAL EXTERIOR (R)	1107008	TER07
14-20	TERMINAL INTERIOR	1307005	TER23
14-20	TORNILLO ESTABILIZADOR DELANTERO	2107002	TOR09
14-20	TORNILLO ESTABILIZADOR TRASERO	2107003	TOR09

PROMASTER RAPID

AÑO	DESCRIPCIÓN	SKU	#PÁG
17-20	BASE AMORTIGUADOR DELANTERO	2507005	BAS06
17-20	BUJE INFERIOR (L)	1407002	BUJ15
17-20	BUJE INFERIOR (R)	1407001	BUJ15
17-20	BUJE INFERIOR CHICO	1407003	BUJ15
17-20	HORQUILLA INFERIOR (L)	1507001	HOR17
17-20	HORQUILLA INFERIOR (R)	1507002	HOR17
17-20	RÓTULA INFERIOR	1007001	ROT05
17-20	TERMINAL EXTERIOR (L)	1107001	TER07
17-20	TERMINAL EXTERIOR (R)	1107002	TER07

PT CRUISER

AÑO	DESCRIPCIÓN	SKU	#PÁG
00-03	BALERO DOBLE [MEDIDAS 76 X 42 X 33]	555801-S	BA05
00-03	MAZA DELANTERA	2306003	MAZ04
01-02	REPUESTO DE 2906038	2906020	SOP10
01-02	SOPORTE DE TRANSMISIÓN	2906038	SOP11
01-06	BUJE TRASERO	1406148	BUJ14
01-10	AMORTIGUADOR CAJUELA	16607	AMC10
01-10	AMORTIGUADOR DELANTERO GAS	7000291	AMM14
01-10	AMORTIGUADOR TRASERO GAS	7000235	AMM11
01-10	BASE AMORTIGUADOR DELANTERO	2506009	BAS04
01-10	BUJE INFERIOR CHICO	5272252	BUJ38
01-10	BUJE INFERIOR GRANDE	5272250	BUJ38
01-10	GOMA BARRA TENSORA (2) [TRASERA]	1406008	BUJ08
01-10	GOMA VARILLA ESTABILIZADORA (2) [24 MM]	1406034	BUJ09
01-10	GOMA VARILLA ESTABILIZADORA DELANTERA (2) [TURBO, 26 MM]	1406124	BUJ13
01-10	HORQUILLA INFERIOR (L)	5272237AC	HOR48

PT CRUISER

AÑO	DESCRIPCIÓN	SKU	#PÁG
01-10	HORQUILLA INFERIOR (R)	5272236AC	HOR48
01-10	JUNTA LADO CAJA [EXT 25 INT 23]	CV-333	JHM06
01-10	JUNTA LADO RUEDA [EXT 26 INT 23 ABS]	CV-250	JHM03
01-10	JUNTA LADO RUEDA [EXT 26 INT 24, TURBO]	CV-332	JHM06
01-10	JUNTA LADO RUEDA [EXT 26 INT 22]	CV-421	JHM08
01-10	MAZA TRASERA	2306007	MAZ04
01-10	MAZA TRASERA CON ABS	CR2167-S	MAZ15
01-10	REPUESTO DE 2906039	2906022	SOP10
01-10	REPUESTO DE 2906039 Y 2906040 [BUJE GRANDE]	2906024	SOP10
01-10	REPUESTO DE 2906040	2906023	SOP10
01-10	RESORTE DELANTERO	1806004	RES04
01-10	RESORTE DELANTERO [TURBO]	1806021	RES05
01-10	RESORTE TRASERO	1806003	RES04
01-10	RÓTULA INFERIOR	K-7125	ROT18
01-10	SOPORTE DE MOTOR CENTRAL [TURBO]	2906064	SOP11
01-10	SOPORTE DE MOTOR FRONTAL [ASPIRACIÓN NORMAL Y CON TURBO]	2906066	SOP11
01-10	SOPORTE DE MOTOR FRONTAL [CON TUBO INT. 14 MM.]	2906206	SOP15
01-10	SOPORTE DE MOTOR FRONTAL INFERIOR (R)	2906040	SOP11
01-10	SOPORTE DE MOTOR FRONTAL SUPERIOR (R)	2906039	SOP11
01-10	SOPORTE DE TRANSMISIÓN	2906045	SOP11
01-10	TERMINAL DIRECCIÓN	ES-3173	TER43
01-10	TERMINAL INTERIOR	EV-126	TER50
01-10	TIRANTE INFERIOR TRASERO	1506116	HOR15
01-10	TIRANTE SUPERIOR TRASERO	1506117	HOR15
01-10	TORNILLO ESTABILIZADOR DELANTERO	2106006	TOR06
01-10	TORNILLO ESTABILIZADOR TRASERO	2106007	TOR06
01-10	TORNILLO ESTABILIZADOR TRASERO	2106014	TOR06
04-10	BALERO DOBLE [MEDIDAS 76 X 42 X 39]	579102-S	BA06
07-10	BUJE TRASERO	1406157	BUJ14

DODGE, CHRYSLER

RAM 1500 4X2

AÑO	DESCRIPCIÓN	SKU	#PÁG
91-96	GOMA VARILLA ESTABILIZADORA (2) [26 MM TRASERA]	1406132	BUJ13
94-96	RESORTE DELANTERO [8 CIL CABINA CHICA]	CC-790	RES21
94-96	RESORTE DELANTERO [8 CIL CABINA GRANDE]	CC-792	RES21
94-99	AMORTIGUADOR DELANTERO GAS	7000048	AMM03
94-99	AMORTIGUADOR TRASERO GAS	7000049	AMM04
94-99	BOMBA DIRECCIÓN	2010	BMD02
94-99	BRAZO AUXILIAR	52037626	BAU03
94-99	BRAZO PITMAN	52030638	BPT02
94-99	CAJA DIRECCIÓN HIDRÁULICA	26036031-R	CDR02
94-99	GOMA VARILLA ESTABILIZADORA (2) [32 MM]	52038048	BUJ38
94-99	GOMA VARILLA ESTABILIZADORA (2) [28 MM]	52038975	BUJ38
94-99	HORQUILLA INFERIOR	52038406-R	HOR47
94-99	HORQUILLA INFERIOR	52038407-L	HOR48
94-99	HORQUILLA SUPERIOR [COMPLETA]	52038714-RL	HOR48
94-99	HORQUILLA SUPERIOR SOLA	714-RL	HOR50
94-99	RESORTE DELANTERO [6 CIL]	1806011	RES05
94-99	RESORTE DELANTERO [REFORZADO, 8 CIL]	7390	RES17
94-99	RÓTULA INFERIOR	52037675	ROT14
94-99	RÓTULA SUPERIOR	52037670	ROT14
94-99	TERMINAL EXTERIOR	52037571-L	TER34
94-99	TERMINAL INTERIOR	52037570-R	TER34
94-99	VARILLA CENTRAL	52037562	VAR07
94-01	REPUESTO DE 2906122 Y 2906123 [3.9 LTS]	2906084	SOP12
94-01	SOPORTE DE MOTOR FRONTAL (L) [3.9 LTS]	2906122	SOP13
94-01	SOPORTE DE MOTOR FRONTAL (R) [3.9 LTS]	2906123	SOP13
94-01	SOPORTE DE TRANSMISIÓN [3.9 LTS]	2906081	SOP12
94-02	BALERO CONICO TRASERO	2206006	BA02
94-02	BARRA SUPERIOR	2806001	BHR02
94-02	BUJE INFERIOR (2)	52037674	BUJ38
94-02	BUJE SUPERIOR (2)	52037673	BUJ38
94-02	COPEL DIRECCIÓN	ES-2080-S	TER37
94-02	GOMA VARILLA ESTABILIZADORA (2) [33 ó 34 MM]	1406053	BUJ10
94-02	GOMA VARILLA ESTABILIZADORA (2) [24 MM TRASERA]	1406131	BUJ13

RAM 1500 4X2

AÑO	DESCRIPCIÓN	SKU	#PÁG
94-02	TORNILLO ESTABILIZADOR	K-7275	TOR25
94-02	TORNILLO ESTABILIZADOR REFORZADO [REFORZADO]	K-7275-RF	TOR25
97-99	RESORTE DELANTERO	1806026	RES05
00-02	BRAZO AUXILIAR	1606002	BAU02
00-02	BRAZO PITMAN	1706002	BPT02
00-02	GOMA VARILLA ESTABILIZADORA (2) [30 MM AL CHASIS]	1406072	BUJ11
00-02	GOMA VARILLA ESTABILIZADORA (2) [34.6 MM AL CHASIS]	1406073	BUJ11
00-02	GOMA VARILLA ESTABILIZADORA (2) [36.8 MM AL CHASIS]	1406074	BUJ11
00-02	GOMA VARILLA ESTABILIZADORA (2) [26 MM TRASERA]	1406132	BUJ13
00-02	GOMA VARILLA ESTABILIZADORA (2) [32 MM A LA HORQUILLA]	52038048	BUJ38
00-02	GOMA VARILLA ESTABILIZADORA (2) [28 MM A LA HORQUILLA]	52038975	BUJ38
00-02	HORQUILLA SUPERIOR	52106678-RL	HOR48
00-02	MAZA DELANTERA	2306010	MAZ04
00-02	MAZA DELANTERA [C/ABS]	CR5200	MAZ16
00-02	RESORTE DELANTERO [CAJA CHICA]	1806010	RES05
00-02	RESORTE DELANTERO	1806012	RES05
00-02	RÓTULA INFERIOR PERNO DELGADO	52037682	ROT14
00-02	RÓTULA SUPERIOR	K-7242/A	ROT18
00-02	TERMINAL EXTERIOR CORTA	52037201-L	TER34
00-02	TERMINAL EXTERIOR LARGA	52038200-R	TER34
00-02	VARILLA CENTRAL	1206003	VAR02

RAM 1500 4X2 Y 4X4 (SUSPENSIÓN INDEPENDIENTE)

AÑO	DESCRIPCIÓN	SKU	#PÁG
03-05	BALERO CONICO TRASERO	2206006	BA02
03-05	BUJE HORQUILLA INFERIOR DELANTERA (2) [4 X 4]	1406113	BUJ13
03-05	BUJE INFERIOR (2) [4 X 2]	1406004	BUJ08
03-05	BUJE SUPERIOR (2)	1406009	BUJ08
03-05	CREMALLERA HIDRÁULICA	157165	CRM02
03-05	GOMA VARILLA ESTABILIZADORA (2) [33 ó 34 MM]	1406053	BUJ10
03-05	GOMA VARILLA ESTABILIZADORA (2) [32 MM]	52038048	BUJ38

● HASTA AGOTAR EXISTENCIAS

DODGE, CHRYSLER

RAM 1500 4X2 Y 4X4 (SUSPENSIÓN INDEPENDIENTE)

AÑO	DESCRIPCIÓN	SKU	#PÁG
03-05	HORQUILLA INFERIOR (L) [4 X 2]	1506003	HOR10
03-05	HORQUILLA INFERIOR (L) [4 X 4]	1506077	HOR13
03-05	HORQUILLA INFERIOR (R) [4 X 2]	1506004	HOR10
03-05	HORQUILLA INFERIOR (R) [4 X 4]	1506078	HOR13
03-05	HORQUILLA SUPERIOR	1506005	HOR10
03-05	MAZA DELANTERA [C/ABS 5 BIRLOS]	2306028	MAZ05
03-05	RESORTE DELANTERO	1806029	RES06
03-05	TERMINAL EXTERIOR	1106006	TER05
03-05	TERMINAL INTERIOR	1306004	TER22
03-05	TORNILLO ESTABILIZADOR DELANTERO [4 X 4]	2106031	TOR07
03-08	AMORTIGUADOR DELANTERO GAS [4 X 2]	7000035	AMM03
03-08	AMORTIGUADOR TRASERO GAS	7000036	AMM03
03-08	JUNTA LADO RUEDA [EXT 33 INT 33]	CV-544	JHM12
03-08	RESORTE DELANTERO [SUSPENSIÓN HORQUILLA LÁMINA]	1806032	RES06
03-08	RÓTULA INFERIOR	1006007	ROT03
03-08	TORNILLO ESTABILIZADOR TRASERO	2106023	TOR07
03-11	MAZA DELANTERA	2306020	MAZ05
03-12	AMORTIGUADOR COFRE	16521	AMC09
03-12	GOMA TORNILLO ESTABILIZADOR DELANTERO	1406133	BUJ13
03-12	TORNILLO ESTABILIZADOR DELANTERO [4 X 2]	2106018	TOR07
06-07	CREMALLERA HIDRÁULICA [EXCEPTO SRT10]	2006007	CRM05
06-08	AMORTIGUADOR DELANTERO GAS [MEGA CABINA 4 X 4]	7000037	AMM03
06-08	AMORTIGUADOR TRASERO GAS [MEDIA CABINA]	7000038	AMM03
06-08	BASE AMORTIGUADOR DELANTERO	2506023	BAS05
06-08	BUJE INFERIOR [4 X 4, EN MEDIO]	1406052	BUJ10
06-08	HORQUILLA SUPERIOR (L)	1506035	HOR11
06-08	HORQUILLA SUPERIOR (R)	1506034	HOR11
06-08	RESORTE DELANTERO [8 CIL 5.7 LTS. 4 X 2]	1806027	RES05
06-08	RESORTE DELANTERO [8 CIL 4.7 LTS. 4 X 2, 6 CIL CABINA LARGA]	1806028	RES05

RAM 1500 4X2 Y 4X4 (SUSPENSIÓN INDEPENDIENTE)

AÑO	DESCRIPCIÓN	SKU	#PÁG
06-12	BUJE INFERIOR (2)	1406041	BUJ10
06-12	HORQUILLA INFERIOR (L) [4 X 4]	1506091	HOR14
06-12	HORQUILLA INFERIOR (L) [4 X 2]	1506143	HOR16
06-12	HORQUILLA INFERIOR (R) [4 X 4]	1506090	HOR14
06-12	HORQUILLA INFERIOR (R) [4 X 2]	1506142	HOR16
06-12	TERMINAL EXTERIOR	1106023	TER06
06-12	TERMINAL INTERIOR	1306011	TER22
06-12	TORNILLO ESTABILIZADOR DELANTERO [4 X 4]	2106025	TOR07
06-19	BUJE SUPERIOR (2)	1406036	BUJ09
06-19	RÓTULA SUPERIOR	1006015	ROT04
09-12	AMORTIGUADOR TRASERO GAS	7000442	AMM20
09-12	BUJE INFERIOR [4 X 4 EN MEDIO]	1406052	BUJ10
09-12	TIRANTE TRASERO INFERIOR	1506147	HOR16
09-12	TIRANTE TRASERO SUPERIOR	1506146	HOR16
09-19	AMORTIGUADOR DELANTERO GAS [4 X 2 HORQUILLA LÁMINA]	7000441	AMM20
09-19	AMORTIGUADOR DELANTERO GAS [4X4 EXCEPTO SUSPENSIÓN DE AIRE]	7000654	AMM28
09-19	BASE SOLA AMORTIGUADOR DELANTERA [4X4]	2506039	BAS05
09-19	HORQUILLA INFERIOR (L) [ALUMINIO]	1506151	HOR16
09-19	HORQUILLA INFERIOR (R) [ALUMINIO]	1506152	HOR16
09-19	HORQUILLA SUPERIOR (L)	1506073	HOR13
09-19	HORQUILLA SUPERIOR (R)	1506074	HOR13
09-19	RESORTE DELANTERO [DOBLE CABINA CON HORQUILLA FORJADA Y HORQUILLA ALUMINIO]	1806074	RES07
09-19	RESORTE DELANTERO	1806075	RES07
09-19	RÓTULA INFERIOR [EXCEPTO HORQUILLA ALUMINIO]	1006007	ROT03
09-19	RÓTULA INFERIOR [PARA HORQUILLA ALUMINIO]	1006020	ROT04
09-19	TORNILLO ESTABILIZADOR TRASERO	2106055	TOR08
13-19	AMORTIGUADOR TRASERO GAS	7000402	AMM18
13-19	BUJE INFERIOR	1406052	BUJ10

● HASTA AGOTAR EXISTENCIAS

DODGE, CHRYSLER

RAM 1500 4X2 Y 4X4 (SUSPENSIÓN INDEPENDIENTE)

AÑO	DESCRIPCIÓN	SKU	#PÁG
13-19	HORQUILLA INFERIOR (L) [FIERRO]	1506091	HOR14
13-19	HORQUILLA INFERIOR (R) [FIERRO]	1506090	HOR14
13-19	HORQUILLA INFERIOR (L) [4X2]	1506177	HOR17
13-19	HORQUILLA INFERIOR (R) [4X2]	1506176	HOR17
13-19	TERMINAL EXTERIOR	1106049	TER07
13-19	TERMINAL INTERIOR	1306031	TER23
13-19	TIRANTE TRASERO INFERIOR	1506162	HOR17
13-19	TIRANTE TRASERO SUPERIOR	1506161	HOR16
13-19	TORNILLO ESTABILIZADOR DELANTERO	2106025	TOR07

RAM 1500 4X4 3850 # (EJE SÓLIDO)

AÑO	DESCRIPCIÓN	SKU	#PÁG
94-94	BARRA TENSORA [PERNO DELGADO PRIMEROS MODELOS 1994]	04796791	TIR02
94-97	AMORTIGUADOR DIRECCIÓN	7000218	AMM11
94-97	BARRA TENSORA [PERNO GRUESO DESPUÉS DEL 7/ FEB/94]	52038795	TIR03
94-97	BIELA DE MANDO	52038455	VAR07
94-97	MAZA DELANTERA [H.D. 8 BIRLOS]	CR3094	MAZ15
94-97	MAZA DELANTERA [5 BIRLOS]	CR3096	MAZ15
94-97	MAZA DELANTERA [8 BIRLOS]	CR3097	MAZ15
94-97	RESORTE DELANTERO	CC-786	RES21
94-97	RESORTE DELANTERO [2500]	CC-788	RES21
94-97	TERMINAL DIRECCIÓN [CORTA]	52038461	TER34
94-97	TERMINAL OJILLO [LARGA]	52038472	TER34
94-97	TIRANTE SUPERIOR	52038751	TIR03
94-97	TORNILLO ESTABILIZADOR	52037915	TOR24
94-99	BUJE INFERIOR (2)	K-3131-A	BUJ42
94-99	BUJE SUPERIOR (2)	52037671	BUJ38
94-99	RÓTULA INFERIOR	K-8195	ROT19
94-99	TIRANTE INFERIOR	52038753	TIR03
94-99	VARILLA CENTRAL	52038452	VAR07
94-02	BUJE BARRA TENSORA [FÁCIL INSTALACIÓN]	1406047	BUJ10
94-02	BUJE BARRA TENSORA	52038780	BUJ38

RAM 1500 4X4 3850 # (EJE SÓLIDO)

AÑO	DESCRIPCIÓN	SKU	#PÁG
94-02	COPLE DIRECCIÓN	ES-2012-S	TER36
94-02	GOMA TORNILLO ESTABILIZADOR DELANTERO	1406133	BUJ13
94-02	RÓTULA SUPERIOR	K-7208	ROT18
98-99	BIELA DE MANDO	DS-1457	VAR10
98-99	MAZA DELANTERA [ABS]	2306009	MAZ04
98-99	TERMINAL DIRECCIÓN	52038463	TER34
98-02	BARRA TENSORA	52038795	TIR03
98-02	GOMA VARILLA ESTABILIZADORA (2) [24 MM TRASERA]	1406131	BUJ13
98-02	GOMA VARILLA ESTABILIZADORA (2) [26 MM TRASERA]	1406132	BUJ13
98-02	TORNILLO ESTABILIZADOR	52037712	TOR24
00-02	AMORTIGUADOR DIRECCIÓN	7000397	AMM18
00-02	BIELA DE MANDO	52106954	VAR07
00-02	BUJE INFERIOR (2)	1406016	BUJ09
00-02	BUJE SUPERIOR (2) [DIÁMETRO INT. 16 MM]	1406017	BUJ09
00-02	HORQUILLA INFERIOR	1506030	HOR11
00-02	HORQUILLA SUPERIOR	1506031	HOR11
00-02	RÓTULA INFERIOR	1006005	ROT03
00-02	TERMINAL CORTA [CORTA]	52106975	TER34
00-02	TERMINAL LARGA [LARGA]	52106463	TER34
00-02	VARILLA LARGA	52106984	VAR07

RAM 1500 VAN

AÑO	DESCRIPCIÓN	SKU	#PÁG
70-75	COPLE DIRECCIÓN	ES-638-S	TER49
70-75	TERMINAL DIRECCIÓN	ES-408-RL	TER48
70-75	VARILLA	DS-786	VAR11
70-78	BRAZO AUXILIAR [USA DOS PIEZAS IGUALES]	K-7051	BAU04
70-78	BUJE INFERIOR	K-7077	BUJ45
70-78	BUJE SUPERIOR (2)	K-7006	BUJ44
70-78	EXCÉNTRICO SUPERIOR	K-13175	ROT16
70-78	EXCÉNTRICO SUPERIOR	K-7036	ROT18
70-78	HORQUILLA INFERIOR [COMPLETA]	3492860-R	HOR45
70-78	HORQUILLA INFERIOR [COMPLETA]	3492861-L	HOR45
70-78	HORQUILLA INFERIOR (L) SOLA	861	HOR51
70-78	HORQUILLA INFERIOR (R) SOLA	860	HOR51

DODGE, CHRYSLER

RAM 1500 VAN

AÑO	DESCRIPCIÓN	SKU	#PÁG
70-78	HORQUILLA SUPERIOR [COMPLETA]	3492778-L	HOR44
70-78	HORQUILLA SUPERIOR [COMPLETA]	3492778-R	HOR44
70-78	HORQUILLA SUPERIOR SOLA	3492122-R	HOR44
70-78	HORQUILLA SUPERIOR SOLA	3492123-L	HOR44
70-78	RESORTE DELANTERO	7172	RES17
70-78	VARILLA	DS-789	VAR11
70-04	AMORTIGUADOR DELANTERO GAS	7000053	AMM04
70-04	AMORTIGUADOR TRASERO GAS	7000055	AMM04
70-04	BUJE BRAZO AUXILIAR	K-7046-A	BUJ44
70-04	RÓTULA INFERIOR	K-7025	ROT18
70-04	RÓTULA SUPERIOR	K-778	ROT18
76-78	COPELE DIRECCIÓN	DS-1043-S	TER35
76-78	TERMINAL DIRECCIÓN ●	ES-2075-R	TER37
76-78	TERMINAL DIRECCIÓN	ES-2076-L	TER37
76-04	GOMA TIRANTE (2)	K-7090	BUJ45
79-93	VARILLA	DS-1000	VAR07
79-94	TORNILLO ESTABILIZADOR	K-8097	TOR25
79-04	BARRA SUPERIOR	2806002	BHR02
79-04	BRAZO AUXILIAR [USA DOS PIEZAS IGUALES]	K-7106	BAU04
79-04	BUJE INFERIOR	K-7117-A	BUJ45
79-04	BUJE SUPERIOR (2)	K-7118-A	BUJ45
79-04	COPELE DIRECCIÓN	DS-1038-S	TER35
79-04	GOMA BARRA ESTABILIZADORA (2)	K-3110	BUJ42
79-04	HORQUILLA INFERIOR	4210584-R	HOR45
79-04	HORQUILLA INFERIOR	4210585-L	HOR45
79-04	HORQUILLA SUPERIOR	4210872-R	HOR45
79-04	HORQUILLA SUPERIOR	4210873-L	HOR45
79-04	HORQUILLA SUPERIOR SOLA	872-R	HOR51
79-04	HORQUILLA SUPERIOR SOLA	873-L	HOR51
79-04	RESORTE DELANTERO	7272	RES17
79-04	TERMINAL DIRECCIÓN	ES-2120-R	TER38
79-04	TERMINAL DIRECCIÓN	ES-2121-L	TER38
79-04	TORNILLO ESTABILIZADOR REFORZADO [REFORZADO]	K-7275-RF	TOR25
94-98	RESORTE DELANTERO	9256	RES19
94-04	VARILLA	DS-1414	VAR10
95-04	TORNILLO ESTABILIZADOR	K-7275	TOR25
98-04	GOMA VARILLA ESTABILIZADORA (2) [VARILLA 28 MM]	K-3172	BUJ42
99-03	BALERO CONICO TRASERO	2206006	BA02

RAM 2500 4X2 (SUSPENSIÓN INDEPENDIENTE)

AÑO	DESCRIPCIÓN	SKU	#PÁG
94-99	BRAZO AUXILIAR [14 MM]	52037628	BAU03
94-99	BRAZO AUXILIAR [16 MM]	52037630	BAU03
94-99	BRAZO PITMAN	52038587	BPT02
94-99	CAJA DIRECCIÓN HIDRÁULICA [3 AGUJEROS, SINFIN (23/32") MARCAS (84)]	7846959-R	CDR02
94-99	GOMA VARILLA ESTABILIZADORA (2) [32 MM]	52038048	BUJ38
94-99	GOMA VARILLA ESTABILIZADORA (2) [28 MM]	52038975	BUJ38
94-99	HORQUILLA INFERIOR	52038408-R	HOR48
94-99	HORQUILLA INFERIOR	52038409-L	HOR48
94-99	HORQUILLA SUPERIOR [COMPLETA]	52038714-RL	HOR48
94-99	HORQUILLA SUPERIOR SOLA	714-RL	HOR50
94-99	RESORTE DELANTERO [REFORZADO]	7390	RES17
94-99	RESORTE DELANTERO [10 CIL]	7392	RES17
94-99	RESORTE DELANTERO [HD]	7394	RES17
94-99	RÓTULA INFERIOR	52037679	ROT14
94-99	RÓTULA SUPERIOR	52037670	ROT14
94-99	TERMINAL EXTERIOR	52037571-L	TER34
94-99	TERMINAL INTERIOR	52037570-R	TER34
94-02	AMORTIGUADOR DELANTERO GAS	7000048	AMM03
94-02	AMORTIGUADOR TRASERO GAS	7000049	AMM04
94-02	BARRA SUPERIOR	2806001	BHR02
94-02	BUJE INFERIOR (2)	52037674	BUJ38
94-02	BUJE SUPERIOR (2)	52037673	BUJ38
94-02	COPELE DIRECCIÓN	ES-2080-S	TER37
94-02	GOMA VARILLA ESTABILIZADORA (2) [33 ó 34 MM]	1406053	BUJ10
94-02	GOMA VARILLA ESTABILIZADORA (2) [30 MM AL CHASIS]	1406072	BUJ11
94-02	GOMA VARILLA ESTABILIZADORA (2) [34.6 MM AL CHASIS]	1406073	BUJ11
94-02	GOMA VARILLA ESTABILIZADORA (2) [36.8 MM AL CHASIS]	1406074	BUJ11
94-02	GOMA VARILLA ESTABILIZADORA (2) [24 MM TRASERA]	1406131	BUJ13
94-02	GOMA VARILLA ESTABILIZADORA (2) [26 MM TRASERA]	1406132	BUJ13

DODGE, CHRYSLER

RAM 2500 4X2 (SUSPENSIÓN INDEPENDIENTE)

AÑO	DESCRIPCIÓN	SKU	#PÁG
94-02	REPUESTO DE 2906122 Y 2906123 [5.9 LTS]	2906084	SOP12
94-02	SOPORTE DE MOTOR FRONTAL (L) [5.9 LTS GAS]	2906122	SOP13
94-02	SOPORTE DE MOTOR FRONTAL (R) [5.9 LTS GAS]	2906123	SOP13
94-02	SOPORTE DE TRANSMISIÓN [5.9 LTS]	2906081	SOP12
94-02	TORNILLO ESTABILIZADOR	K-7275	TOR25
94-02	TORNILLO ESTABILIZADOR REFORZADO [REFORZADO]	K-7275-RF	TOR25
94-02	TORNILLO ESTABILIZADOR TRASERO	2106038	TOR07
00-02	BRAZO AUXILIAR	1606002	BAU02
00-02	BRAZO PITMAN	1706002	BPT02
00-02	GOMA VARILLA ESTABILIZADORA (2) [32 MM A LA HORQUILLA]	52038048	BUJ38
00-02	GOMA VARILLA ESTABILIZADORA (2) [28 MM A LA HORQUILLA]	52038975	BUJ38
00-02	HORQUILLA INFERIOR (L)	1506093	HOR14
00-02	HORQUILLA INFERIOR (R)	1506092	HOR14
00-02	HORQUILLA SUPERIOR	52106678-RL	HOR48
00-02	RESORTE DELANTERO [CABINA REGULAR]	7392	RES17
00-02	RESORTE DELANTERO [CLUB CAB]	7394	RES17
00-02	RÓTULA INFERIOR PERNO GRUESO	52037681	ROT14
00-02	RÓTULA SUPERIOR	K-7242/A	ROT18
00-02	TERMINAL EXTERIOR CORTA	52037201-L	TER34
00-02	TERMINAL EXTERIOR LARGA	52038200-R	TER34
00-02	VARILLA CENTRAL	1206003	VAR02

RAM 2500 4X2 Y 4X4 (SUSPENSIÓN INDEPENDIENTE)

AÑO	DESCRIPCIÓN	SKU	#PÁG
03-05	AMORTIGUADOR DELANTERO GAS [4 X 4]	7000037	AMM03
03-05	AMORTIGUADOR TRASERO GAS [4 X 2]	7000038	AMM03
03-05	BUJE HORQUILLA SUPERIOR (2)	1406087	BUJ12
03-05	BUJE INFERIOR (2)	1406027	BUJ09
03-05	GOMA VARILLA ESTABILIZADORA (2) [33 o 34 MM]	1406053	BUJ10
03-05	HORQUILLA SUPERIOR	1506032	HOR11

RAM 2500 4X2 Y 4X4 (SUSPENSIÓN INDEPENDIENTE)

AÑO	DESCRIPCIÓN	SKU	#PÁG
03-05	REPUESTO DE MOTOR FRONTAL (R) [4.7 LTS, 5.7 LTS, 5.9 LTS 4 X 4]	2906091	SOP12
03-05	SOPORTE DE TRANSMISIÓN [4.7 LTS 4 X 4, 5.7 LTS 4 X 4, 5.9 LTS 4 X 4]	2906158	SOP14
03-05	TERMINAL EXTERIOR	1106006	TER05
03-05	TERMINAL INTERIOR	1306004	TER22
03-08	SOPORTE DE MOTOR (RL) [5.9 LTS]	2906161	SOP14
03-11	MAZA DELANTERA	2306020	MAZ05
03-14	GOMA TORNILLO ESTABILIZADOR DELANTERO	1406133	BUJ13
03-14	GOMA VARILLA ESTABILIZADORA (2) [32 MM]	52038048	BUJ38
03-14	RÓTULA INFERIOR	1006012	ROT04
03-14	TORNILLO ESTABILIZADOR DELANTERO [4 X 2]	2106025	TOR07
03-14	TORNILLO ESTABILIZADOR TRASERO	2106023	TOR07
06-08	REPUESTO DE MOTOR FRONTAL (R) [4.7 LTS-5.7 LTS-5.9 LTS]	2906091	SOP12
06-11	MAZA DELANTERA [ABS]	2306053	MAZ06
06-14	BUJE INFERIOR (2)	1406042	BUJ10
06-14	BUJE SUPERIOR (2)	1406039	BUJ10
06-14	HORQUILLA INFERIOR (L)	1506045	HOR12
06-14	HORQUILLA INFERIOR (R)	1506044	HOR12
06-14	HORQUILLA SUPERIOR (RL)	1506033	HOR11
06-14	RÓTULA SUPERIOR	1006016	ROT04
06-14	TERMINAL EXTERIOR	1106023	TER06
06-14	TERMINAL INTERIOR	1306011	TER22
12-19	MAZA DELANTERA	2306054	MAZ06

RAM 2500 4X4 3850 # (EJE SÓLIDO)

AÑO	DESCRIPCIÓN	SKU	#PÁG
94-94	BARRA TENSORA [PERNO DELGADO PRIMEROS MODELOS 1994]	04796791	TIR02
94-97	AMORTIGUADOR DIRECCIÓN	7000218	AMM11
94-97	BARRA TENSORA [PERNO GRUESO DESPUÉS DEL 7/ FEB/94]	52038795	TIR03
94-97	BIELA DE MANDO	52038455	VAR07
94-97	MAZA DELANTERA [H.D. 8 BIRLOS]	CR3094	MAZ15

• HASTA AGOTAR EXISTENCIAS

DODGE, CHRYSLER

RAM 2500 4X4 3850 # (EJE SÓLIDO)

AÑO	DESCRIPCIÓN	SKU	#PÁG
94-97	MAZA DELANTERA [5 BIRLOS]	CR3096	MAZ15
94-97	MAZA DELANTERA [8 BIRLOS]	CR3097	MAZ15
94-97	RESORTE DELANTERO	CC-786	RES21
94-97	RESORTE DELANTERO [2500]	CC-788	RES21
94-97	TERMINAL DIRECCIÓN [CORTA]	52038461	TER34
94-97	TERMINAL OJILLO [LARGA]	52038472	TER34
94-97	TORNILLO ESTABILIZADOR	52037915	TOR24
94-99	BUJE BARRA TENSORA	52038780	BUJ38
94-99	BUJE INFERIOR (2)	K-3131-A	BUJ42
94-99	BUJE SUPERIOR (2)	52037671	BUJ38
94-99	COPLÉ DIRECCIÓN	ES-2012-S	TER36
94-99	RÓTULA INFERIOR	K-8195	ROT19
94-99	RÓTULA SUPERIOR	K-7208	ROT18
94-99	SOPORTE DE MOTOR FRONTAL (L) [5.2 LTS]	2906122	SOP13
94-99	SOPORTE DE MOTOR FRONTAL (R) [5.2 LTS]	2906123	SOP13
94-99	SOPORTE DE TRANSMISIÓN [5.2 LTS]	2906081	SOP12
94-99	TIRANTE INFERIOR	52038753	TIR03
94-99	TIRANTE SUPERIOR	52038751	TIR03
94-99	VARILLA CENTRAL	52038452	VAR07
98-99	BARRA TENSORA	52038795	TIR03
98-99	BIELA DE MANDO	DS-1457	VAR10
98-99	BUJE BARRA TENSORA [FÁCIL INSTALACIÓN]	1406047	BUJ10
98-99	GOMA VARILLA ESTABILIZADORA (2) [24 MM TRASERA]	1406131	BUJ13
98-99	GOMA VARILLA ESTABILIZADORA (2) [26 MM TRASERA]	1406132	BUJ13
98-99	MAZA DELANTERA [ABS]	2306009	MAZ04
98-99	TERMINAL DIRECCIÓN	52038463	TER34
98-99	TORNILLO ESTABILIZADOR	52037712	TOR24

RAM 2500 4X4 4500 # (EJE SÓLIDO)

AÑO	DESCRIPCIÓN	SKU	#PÁG
94-94	BARRA TENSORA [PERNO DELGADO PRIMEROS MODELOS 1994]	04796791	TIR02
94-97	AMORTIGUADOR DIRECCIÓN	7000218	AMM11

RAM 2500 4X4 4500 # (EJE SÓLIDO)

AÑO	DESCRIPCIÓN	SKU	#PÁG
94-97	BARRA TENSORA [PERNO GRUESO DESPUÉS DEL 7/ FEB/94]	52038795	TIR03
94-97	BIELA DE MANDO	52038455	VAR07
94-97	COPLÉ DIRECCIÓN	ES-2012-S	TER36
94-97	TERMINAL DIRECCIÓN	52038463	TER34
94-97	TERMINAL OJILLO	52038472	TER34
94-97	VARILLA CENTRAL	52038452	VAR07
94-99	AMORTIGUADOR DELANTERO GAS	7000499	AMM22
94-99	BUJE BARRA TENSORA [FÁCIL INSTALACIÓN]	1406047	BUJ10
94-99	BUJE BARRA TENSORA	52038780	BUJ38
94-99	BUJE INFERIOR (2)	K-3131-A	BUJ42
94-99	BUJE SUPERIOR (2)	52037671	BUJ38
94-99	GOMA TORNILLO ESTABILIZADOR DELANTERO	1406133	BUJ13
94-99	GOMA VARILLA ESTABILIZADORA (2) [24 MM TRASERA]	1406131	BUJ13
94-99	GOMA VARILLA ESTABILIZADORA (2) [26 MM TRASERA]	1406132	BUJ13
94-99	RÓTULA INFERIOR	K-8607	ROT20
94-99	RÓTULA SUPERIOR	K-8388	ROT19
94-99	SOPORTE DE MOTOR FRONTAL (L) [5.2 LTS]	2906122	SOP13
94-99	SOPORTE DE MOTOR FRONTAL (R) [5.2 LTS]	2906123	SOP13
94-99	SOPORTE DE TRANSMISIÓN [5.2 LTS]	2906081	SOP12
94-99	TIRANTE INFERIOR	52038753	TIR03
94-99	TIRANTE SUPERIOR	52038751	TIR03
94-99	TORNILLO ESTABILIZADOR	52037712	TOR24
98-99	BARRA TENSORA	52038795	TIR03
98-99	COPLÉ DIRECCIÓN [AL PITMAN]	ES-2012-S	TER36
98-99	TERMINAL DIRECCIÓN [CORTA]	52038463	TER34
98-99	TERMINAL DIRECCIÓN [LARGA]	52038936	TER34
98-99	VARILLA LARGA	52038937	VAR07
98-99	VARILLA MEDIANA	52038934	VAR07

DODGE, CHRYSLER

RAM 2500 4X4, 2500 HD 4X4 (EJE SÓLIDO)

AÑO	DESCRIPCIÓN	SKU	#PÁG
00-02	BARRA TENSORA	52038795	TIR03
00-02	BIELA DE MANDO	52106954	VAR07
00-02	BUJE BARRA TENSORA [FÁCIL INSTALACIÓN]	1406047	BUJ10
00-02	BUJE BARRA TENSORA	52038780	BUJ38
00-02	COPE DIRECCIÓN	ES-2012-S	TER36
00-02	GOMA VARILLA ESTABILIZADORA (2) [24 MM TRASERA]	1406131	BUJ13
00-02	GOMA VARILLA ESTABILIZADORA (2) [26 MM TRASERA]	1406132	BUJ13
00-02	MAZA DELANTERA	2306001	MAZ04
00-02	MAZA DELANTERA [ABS]	2306015	MAZ05
00-02	TERMINAL CORTA	52106975	TER34
00-02	TERMINAL LARGA	52106463	TER34
00-02	TORNILLO ESTABILIZADOR	52037712	TOR24
00-02	VARILLA LARGA	52106984	VAR07
00-04	BUJE INFERIOR (2)	1406016	BUJ09
00-04	BUJE SUPERIOR (2) [DIÁMETRO INT. 16 MM]	1406017	BUJ09
00-04	HORQUILLA INFERIOR	1506030	HOR11
00-04	HORQUILLA SUPERIOR	1506031	HOR11
00-07	AMORTIGUADOR DIRECCIÓN	7000397	AMM18
00-13	AMORTIGUADOR DELANTERO GAS	7000499	AMM22
00-18	RÓTULA INFERIOR	5015114	ROT14
00-18	RÓTULA SUPERIOR	5015115	ROT14
03-05	TORNILLO ESTABILIZADOR DELANTERO	2106030	TOR07
03-10	BUJE BARRA TENSORA (2)	1406035	BUJ09
03-10	BUJE INFERIOR (2) [DIÁMETRO INT. 18 MM]	1406135	BUJ14
03-10	TERMINAL EXTERIOR	1106022	TER05
03-10	TERMINAL INTERIOR	1106021	TER05
03-10	VARILLA CENTRAL	1206004	VAR02
03-13	BUJE BARRA TENSORA [16 MM]	1406136	BUJ14
03-13	BUJE BARRA TENSORA [18 MM]	1406137	BUJ14
03-13	BUJE SUPERIOR (2) [DIÁMETRO INT. 14 MM]	1406037	BUJ10
03-13	COPE DIRECCIÓN	ES-3422-S	TER45
03-13	COPE DIRECCIÓN	ES-3426-S	TER45
03-13	VARILLA MEDIANA	1206005	VAR02
05-08	BUJE INFERIOR (2) [DIÁMETRO INT. 16 MM]	1406040	BUJ10

RAM 2500 4X4, 2500 HD 4X4 (EJE SÓLIDO)

AÑO	DESCRIPCIÓN	SKU	#PÁG
05-08	BUJE SUPERIOR (2)	1406038	BUJ10
05-10	HORQUILLA INFERIOR	1506076	HOR13
05-13	HORQUILLA SUPERIOR	1506075	HOR13
06-08	TORNILLO ESTABILIZADOR	2106024	TOR07
09-11	MAZA DELANTERA	2306035	MAZ05
11-13	BUJE INFERIOR (2) [DIÁMETRO INT. 16 MM]	1406040	BUJ10
11-13	HORQUILLA INFERIOR	1506141	HOR16
11-13	TERMINAL EXTERIOR	1106035	TER06
11-13	TERMINAL INTERIOR	1106032	TER06
11-13	TORNILLO ESTABILIZADOR DELANTERO	2106056	TOR08
12-13	MAZA DELANTERA	2306056	MAZ06
14-18	AMORTIGUADOR DELANTERO GAS	7000727	AMM31
14-18	AMORTIGUADOR DIRECCIÓN	7000726	AMM31
14-18	HORQUILLA INFERIOR	1506168	HOR17
14-18	HORQUILLA SUPERIOR	1506169	HOR17
14-18	TERMINAL EXTERIOR	1106050	TER07
14-18	TERMINAL EXTERIOR [doble rodada]	1106052	TER07
14-18	TORNILLO ESTABILIZADOR DELANTERO	2106072	TOR09
14-18	VARILLA LARGA	1206009	VAR02

RAM 2500 VAN

AÑO	DESCRIPCIÓN	SKU	#PÁG
70-75	COPE DIRECCIÓN	ES-638-S	TER49
70-75	TERMINAL DIRECCIÓN	ES-408-RL	TER48
70-75	VARILLA	DS-786	VAR11
70-78	BRAZO AUXILIAR [USA DOS PIEZAS IGUALES]	K-7051	BAU04
70-78	BUJE INFERIOR	K-7077	BUJ45
70-78	BUJE SUPERIOR (2)	K-7006	BUJ44
70-78	EXCÉNTRICO SUPERIOR	K-13175	ROT16
70-78	EXCÉNTRICO SUPERIOR	K-7036	ROT18
70-78	HORQUILLA INFERIOR [COMPLETA]	3492860-R	HOR45
70-78	HORQUILLA INFERIOR [COMPLETA]	3492861-L	HOR45
70-78	HORQUILLA INFERIOR (L) SOLA	861	HOR51
70-78	HORQUILLA INFERIOR (R) SOLA	860	HOR51
70-78	HORQUILLA SUPERIOR [COMPLETA]	3492778-L	HOR44

DODGE, CHRYSLER

RAM 2500 VAN

AÑO	DESCRIPCIÓN	SKU	#PÁG
70-78	HORQUILLA SUPERIOR [COMPLETA]	3492778-R	HOR44
70-78	HORQUILLA SUPERIOR SOLA	3492122-R	HOR44
70-78	HORQUILLA SUPERIOR SOLA	3492123-L	HOR44
70-78	RESORTE DELANTERO	7172	RES17
70-78	VARILLA	DS-789	VAR11
70-04	AMORTIGUADOR DELANTERO GAS	7000053	AMM04
70-04	AMORTIGUADOR TRASERO GAS	7000055	AMM04
70-04	BUJE BRAZO AUXILIAR	K-7046-A	BUJ44
70-04	RÓTULA INFERIOR	K-7025	ROT18
70-04	RÓTULA SUPERIOR	K-778	ROT18
76-78	COPE DIRECCIÓN	DS-1043-S	TER35
76-78	TERMINAL DIRECCIÓN ●	ES-2075-R	TER37
76-78	TERMINAL DIRECCIÓN	ES-2076-L	TER37
76-04	GOMA TIRANTE (2)	K-7090	BUJ45
79-93	VARILLA	DS-1000	VAR07
79-94	TORNILLO ESTABILIZADOR	K-8097	TOR25
79-04	BARRA SUPERIOR	2806002	BHR02
79-04	BRAZO AUXILIAR [USA DOS PIEZAS IGUALES]	K-7106	BAU04
79-04	BUJE INFERIOR	K-7117-A	BUJ45
79-04	BUJE SUPERIOR (2)	K-7118-A	BUJ45
79-04	COPE DIRECCIÓN	DS-1038-S	TER35
79-04	GOMA BARRA ESTABILIZADORA (2)	K-3110	BUJ42
79-04	HORQUILLA INFERIOR	4210584-R	HOR45
79-04	HORQUILLA INFERIOR	4210585-L	HOR45
79-04	HORQUILLA SUPERIOR	4210872-R	HOR45
79-04	HORQUILLA SUPERIOR	4210873-L	HOR45
79-04	HORQUILLA SUPERIOR SOLA	872-R	HOR51
79-04	HORQUILLA SUPERIOR SOLA	873-L	HOR51
79-04	RESORTE DELANTERO	7272	RES17
79-04	TERMINAL DIRECCIÓN	ES-2120-R	TER38
79-04	TERMINAL DIRECCIÓN	ES-2121-L	TER38
79-04	TORNILLO ESTABILIZADOR REFORZADO [REFORZADO]	K-7275-RF	TOR25
94-04	VARILLA	DS-1414	VAR10
95-04	TORNILLO ESTABILIZADOR	K-7275	TOR25
98-04	GOMA VARILLA ESTABILIZADORA (2) [VARILLA 28 MM]	K-3172	BUJ42

RAM 3500 4X2 (SUSPENSIÓN INDEPENDIENTE)

AÑO	DESCRIPCIÓN	SKU	#PÁG
94-98	RESORTE DELANTERO [8 Y 10 CIL REFORZADO]	7392	RES17
94-99	BRAZO AUXILIAR [1° DISEÑO CON AGUJEROS DE 14 MM]	52037628	BAU03
94-99	BRAZO AUXILIAR [2° DISEÑO CON AGUJEROS DE 16 MM]	52037630	BAU03
94-99	BRAZO PITMAN	52038587	BPT02
94-99	CAJA DIRECCIÓN HIDRÁULICA [3 AGUJEROS, SINFIN (23/32") MARCAS (84)]	7846959-R	CDR02
94-99	GOMA VARILLA ESTABILIZADORA (2) [32 MM]	52038048	BUJ38
94-99	GOMA VARILLA ESTABILIZADORA (2) [28 MM]	52038975	BUJ38
94-99	HORQUILLA INFERIOR	52038408-R	HOR48
94-99	HORQUILLA INFERIOR	52038409-L	HOR48
94-99	HORQUILLA SUPERIOR [COMPLETA]	52038714-RL	HOR48
94-99	HORQUILLA SUPERIOR SOLA	714-RL	HOR50
94-99	RESORTE DELANTERO [REFORZADO]	7390	RES17
94-99	RESORTE DELANTERO [HD]	7394	RES17
94-99	RÓTULA INFERIOR	52037679	ROT14
94-99	RÓTULA SUPERIOR	52037670	ROT14
94-99	TERMINAL EXTERIOR	52037571-L	TER34
94-99	TERMINAL INTERIOR	52037570-R	TER34
94-02	AMORTIGUADOR DELANTERO GAS	7000048	AMM03
94-02	AMORTIGUADOR TRASERO GAS	7000049	AMM04
94-02	BARRA SUPERIOR	2806001	BHR02
94-02	BUJE INFERIOR (2)	52037674	BUJ38
94-02	BUJE SUPERIOR (2)	52037673	BUJ38
94-02	COPE DIRECCIÓN	ES-2080-S	TER37
94-02	GOMA VARILLA ESTABILIZADORA (2) [33 ó 34 MM]	1406053	BUJ10
94-02	GOMA VARILLA ESTABILIZADORA (2) [30 MM AL CHASIS]	1406072	BUJ11
94-02	GOMA VARILLA ESTABILIZADORA (2) [34.6 MM AL CHASIS]	1406073	BUJ11
94-02	GOMA VARILLA ESTABILIZADORA (2) [36.8 MM AL CHASIS]	1406074	BUJ11
94-02	GOMA VARILLA ESTABILIZADORA (2) [24 MM TRASERA]	1406131	BUJ13
94-02	GOMA VARILLA ESTABILIZADORA (2) [26 MM TRASERA]	1406132	BUJ13

DODGE, CHRYSLER

RAM 3500 4X2 (SUSPENSIÓN INDEPENDIENTE)

AÑO	DESCRIPCIÓN	SKU	#PÁG
94-02	REPUESTO DE 2906122 Y 2906123 [5.9 LTS]	2906084	SOP12
94-02	SOPORTE DE MOTOR FRONTAL (L) [5.9 LTS]	2906122	SOP13
94-02	SOPORTE DE MOTOR FRONTAL (R) [5.9 LTS]	2906123	SOP13
94-02	SOPORTE DE TRANSMISIÓN [5.9 LTS]	2906081	SOP12
94-02	TORNILLO ESTABILIZADOR	K-7275	TOR25
94-02	TORNILLO ESTABILIZADOR REFORZADO [REFORZADO]	K-7275-RF	TOR25
94-02	TORNILLO ESTABILIZADOR TRASERO	2106038	TOR07
00-02	BRAZO AUXILIAR	1606003	BAU02
00-02	BRAZO PITMAN	1706002	BPT02
00-02	GOMA VARILLA ESTABILIZADORA (2) [32 MM A LA HORQUILLA]	52038048	BUJ38
00-02	GOMA VARILLA ESTABILIZADORA (2) [28 MM A LA HORQUILLA]	52038975	BUJ38
00-02	HORQUILLA INFERIOR (L)	1506093	HOR14
00-02	HORQUILLA INFERIOR (R)	1506092	HOR14
00-02	HORQUILLA SUPERIOR	52106678-RL	HOR48
00-02	RESORTE DELANTERO	7392	RES17
00-02	RESORTE DELANTERO [CLUB CAB]	7394	RES17
00-02	RÓTULA INFERIOR PERNO GRUESO	52037681	ROT14
00-02	RÓTULA SUPERIOR	K-7242/A	ROT18
00-02	TERMINAL EXTERIOR CORTA	52037201-L	TER34
00-02	TERMINAL EXTERIOR LARGA	52038200-R	TER34
00-02	VARILLA CENTRAL	1206003	VAR02

RAM 3500 4X2 (EJE SÓLIDO)

AÑO	DESCRIPCIÓN	SKU	#PÁG
94-94	BARRA TENSORA [PERNO DELGADO PRIMEROS MODELOS 1994]	04796791	TIR02
94-97	AMORTIGUADOR DIRECCIÓN	7000218	AMM11
94-97	BARRA TENSORA [PERNO GRUESO DESPUÉS DEL 7/ FEB/94]	52038795	TIR03
94-97	BIELA DE MANDO	52038455	VAR07
94-97	COPE DIRECCIÓN	ES-2012-S	TER36
94-97	GOMA VARILLA ESTABILIZADORA (2) [32 MM]	52038048	BUJ38

RAM 3500 4X2 (EJE SÓLIDO)

AÑO	DESCRIPCIÓN	SKU	#PÁG
94-97	GOMA VARILLA ESTABILIZADORA (2) [28 MM]	52038975	BUJ38
94-97	MAZA DELANTERA [8 BIRLOS SIN ASTRIADO]	CR8208	MAZ16
94-97	MAZA DELANTERA [8 BIRLOS CON ASTRIADO]	CR9338	MAZ16
94-97	RESORTE DELANTERO	7392	RES17
94-97	TERMINAL DIRECCIÓN	52038461	TER34
94-97	TERMINAL OJILLO	52038472	TER34
94-97	TORNILLO ESTABILIZADOR	52037915	TOR24
94-97	VARILLA CENTRAL	52038452	VAR07
94-99	BUJE INFERIOR (2)	K-3131-A	BUJ42
94-99	BUJE SUPERIOR (2)	52037671	BUJ38
94-99	CAJA DIRECCIÓN HIDRÁULICA [3 AGUJEROS, SIN FÍN (23/32") MARCAS (84)]	7846959-R	CDR02
94-99	RÓTULA INFERIOR	K-8607	ROT20
94-99	RÓTULA SUPERIOR	K-8388	ROT19
94-99	TIRANTE INFERIOR	52038753	TIR03
94-99	TIRANTE SUPERIOR	52038751	TIR03
94-02	AMORTIGUADOR DELANTERO GAS	7000499	AMM22
94-02	AMORTIGUADOR TRASERO GAS	7000500	AMM22
94-02	BUJE BARRA TENSORA [FÁCIL INSTALACIÓN]	1406047	BUJ10
94-02	BUJE BARRA TENSORA	52038780	BUJ38
94-02	REPUESTO DE 2906122 Y 2906123 [8.0 LTS]	2906084	SOP12
94-02	SOPORTE DE MOTOR FRONTAL (L) [8.0 LTS]	2906122	SOP13
94-02	SOPORTE DE MOTOR FRONTAL (R) [8.0 LTS]	2906123	SOP13
94-02	SOPORTE DE TRANSMISIÓN [8.0 LTS]	2906081	SOP12
98-99	BARRA TENSORA	52038795	TIR03
98-99	COPE DIRECCIÓN [AL PITMAN]	ES-2012-S	TER36
98-99	TERMINAL DIRECCIÓN [LARGA]	52038463	TER34
98-99	TERMINAL DIRECCIÓN [CORTA]	52038936	TER34
98-99	VARILLA LARGA	52038937	VAR07
98-99	VARILLA MEDIANA	52038934	VAR07
98-02	GOMA VARILLA ESTABILIZADORA (2) [24 MM TRASERA]	1406131	BUJ13
98-02	GOMA VARILLA ESTABILIZADORA (2) [26 MM TRASERA]	1406132	BUJ13

• HASTA AGOTAR EXISTENCIAS

DODGE, CHRYSLER

RAM 3500 4X2 (EJE SÓLIDO)

AÑO	DESCRIPCIÓN	SKU	#PÁG
98-02	RESORTE DELANTERO	9236	RES19
98-02	TORNILLO ESTABILIZADOR	52037712	TOR24
00-02	BARRA TENSORA [CORTA]	52038795	TIR03
00-02	BIELA DE MANDO	52106954	VAR07
00-02	BUJE INFERIOR (2)	1406016	BUJ09
00-02	BUJE SUPERIOR (2) [DIÁMETRO INT. 16 MM]	1406017	BUJ09
00-02	COPELE DIRECCIÓN	ES-2012-S	TER36
00-02	HORQUILLA INFERIOR	1506030	HOR11
00-02	HORQUILLA SUPERIOR	1506031	HOR11
00-02	MAZA DELANTERA	2306016	MAZ05
00-02	RÓTULA INFERIOR	5015114	ROT14
00-02	RÓTULA SUPERIOR	5015115	ROT14
00-02	TERMINAL CORTA	52106975	TER34
00-02	TORNILLO ESTABILIZADOR TRASERO	2106003	TOR06
00-02	VARILLA LARGA	52106984	VAR07

RAM 3500 4X2 Y 4X4 (SUSPENSIÓN INDEPENDIENTE)

AÑO	DESCRIPCIÓN	SKU	#PÁG
03-05	AMORTIGUADOR DELANTERO GAS [4 X 4]	7000037	AMM03
03-05	AMORTIGUADOR TRASERO GAS [4 X 2]	7000038	AMM03
03-05	BUJE HORQUILLA SUPERIOR (2)	1406087	BUJ12
03-05	BUJE INFERIOR (2)	1406027	BUJ09
03-05	GOMA VARILLA ESTABILIZADORA (2) [33 o 34 MM]	1406053	BUJ10
03-05	HORQUILLA SUPERIOR	1506032	HOR11
03-05	REPUESTO DE MOTOR FRONTAL (R) [5.7 LTS, 5.9 LTS]	2906091	SOP12
03-05	SOPORTE DE TRANSMISIÓN [5.9 LTS 4 X 4]	2906158	SOP14
03-05	TERMINAL EXTERIOR	1106006	TER05
03-05	TERMINAL INTERIOR	1306004	TER22
03-08	SOPORTE DE MOTOR (RL) [5.9 LTS]	2906161	SOP14
03-14	AMORTIGUADOR COFRE	16521	AMC09
03-14	GOMA TORNILLO ESTABILIZADOR DELANTERO	1406133	BUJ13
03-14	GOMA VARILLA ESTABILIZADORA (2) [32 MM]	52038048	BUJ38
03-14	RESORTE DELANTERO	1806033	RES06
03-14	RÓTULA INFERIOR	1006012	ROT04

RAM 3500 4X2 Y 4X4 (SUSPENSIÓN INDEPENDIENTE)

AÑO	DESCRIPCIÓN	SKU	#PÁG
03-14	TORNILLO ESTABILIZADOR DELANTERO [4 X 2]	2106025	TOR07
03-14	TORNILLO ESTABILIZADOR TRASERO	2106023	TOR07
06-08	REPUESTO DE MOTOR FRONTAL (R) [5.9 LTS, 5.7 LTS]	2906091	SOP12
06-14	BUJE INFERIOR (2)	1406042	BUJ10
06-14	BUJE SUPERIOR (2)	1406039	BUJ10
06-14	HORQUILLA INFERIOR (L)	1506045	HOR12
06-14	HORQUILLA INFERIOR (R)	1506044	HOR12
06-14	HORQUILLA SUPERIOR (RL)	1506033	HOR11
06-14	RÓTULA SUPERIOR	1006016	ROT04
06-14	TERMINAL EXTERIOR	1106023	TER06
06-14	TERMINAL INTERIOR	1306011	TER22

RAM 3500 4X4 (EJE SÓLIDO)

AÑO	DESCRIPCIÓN	SKU	#PÁG
94-94	BARRA TENSORA [PERNO DELGADO PRIMEROS MODELOS 1994]	04796791	TIR02
94-97	AMORTIGUADOR DIRECCIÓN	7000218	AMM11
94-97	BARRA TENSORA [PERNO GRUESO DESPUÉS DEL 7/ FEB/94]	52038795	TIR03
94-97	BIELA DE MANDO	52038455	VAR07
94-97	TERMINAL DIRECCIÓN	52038463	TER34
94-97	TERMINAL OJILLO	52038472	TER34
94-97	VARILLA CENTRAL	52038452	VAR07
94-99	BUJE INFERIOR (2)	K-3131-A	BUJ42
94-99	BUJE SUPERIOR (2)	52037671	BUJ38
94-99	GOMA TORNILLO ESTABILIZADOR DELANTERO	1406133	BUJ13
94-99	RÓTULA INFERIOR	K-8607	ROT20
94-99	RÓTULA SUPERIOR	K-8388	ROT19
94-99	TIRANTE INFERIOR	52038753	TIR03
94-99	TIRANTE SUPERIOR	52038751	TIR03
94-02	AMORTIGUADOR DELANTERO GAS	7000499	AMM22
94-02	BUJE BARRA TENSORA [FÁCIL INSTALACIÓN]	1406047	BUJ10
94-02	BUJE BARRA TENSORA	52038780	BUJ38
94-02	COPELE DIRECCIÓN	ES-2012-S	TER36
94-02	TORNILLO ESTABILIZADOR	52037712	TOR24
98-99	TERMINAL DIRECCIÓN [CORTA]	52038463	TER34

DODGE, CHRYSLER

RAM 3500 4X4 (EJE SÓLIDO)

AÑO	DESCRIPCIÓN	SKU	#PÁG
98-99	TERMINAL DIRECCIÓN [LARGA]	52038936	TER34
98-99	VARILLA LARGA	52038937	VAR07
98-99	VARILLA MEDIANA	52038934	VAR07
98-02	BARRA TENSORA	52038795	TIR03
98-02	GOMA VARILLA ESTABILIZADORA (2) [24 MM TRASERA]	1406131	BUJ13
98-02	GOMA VARILLA ESTABILIZADORA (2) [26 MM TRASERA]	1406132	BUJ13
00-02	BIELA DE MANDO	52106954	VAR07
00-02	MAZA DELANTERA	2306001	MAZ04
00-02	MAZA DELANTERA [ABS]	2306015	MAZ05
00-02	TERMINAL CORTA	52106975	TER34
00-02	TERMINAL LARGA	52106463	TER34
00-02	VARILLA LARGA	52106984	VAR07
00-04	BUJE INFERIOR (2)	1406016	BUJ09
00-04	BUJE SUPERIOR (2) [DIÁMETRO INT. 16 MM]	1406017	BUJ09
00-04	HORQUILLA INFERIOR	1506030	HOR11
00-04	HORQUILLA SUPERIOR	1506031	HOR11
00-07	AMORTIGUADOR DIRECCIÓN	7000397	AMM18
00-14	RÓTULA INFERIOR	5015114	ROT14
00-17	RÓTULA SUPERIOR	5015115	ROT14
03-05	TORNILLO ESTABILIZADOR DELANTERO	2106030	TOR07
03-10	BUJE BARRA TENSORA (2)	1406035	BUJ09
03-10	BUJE INFERIOR (2) [DIÁMETRO INT. 18 MM]	1406135	BUJ14
03-10	HORQUILLA INFERIOR	1506167	HOR17
03-10	RESORTE DELANTERO	1806034	RES06
03-10	TERMINAL EXTERIOR	1106022	TER05
03-10	TERMINAL INTERIOR	1106021	TER05
03-14	BUJE BARRA TENSORA [16 MM]	1406136	BUJ14
03-14	BUJE BARRA TENSORA [18 MM]	1406137	BUJ14
03-14	BUJE SUPERIOR (2) [DIÁMETRO INT. 14 MM]	1406037	BUJ10
03-14	COPELE DIRECCIÓN	ES-3422-S	TER45
03-14	COPELE DIRECCIÓN	ES-3426-S	TER45
03-14	VARILLA CENTRAL	1206004	VAR02
03-14	VARILLA MEDIANA	1206005	VAR02
05-07	HORQUILLA INFERIOR	1506076	HOR13
05-07	HORQUILLA SUPERIOR	1506075	HOR13

RAM 3500 4X4 (EJE SÓLIDO)

AÑO	DESCRIPCIÓN	SKU	#PÁG
05-08	BUJE INFERIOR (2) [DIÁMETRO INT. 16 MM]	1406040	BUJ10
05-08	BUJE SUPERIOR (2)	1406038	BUJ10
06-08	TORNILLO ESTABILIZADOR	2106024	TOR07
08-11	MAZA DELANTERA	2306035	MAZ05
11-14	BUJE INFERIOR (2) [DIÁMETRO INT. 16 MM]	1406040	BUJ10
11-14	HORQUILLA INFERIOR	1506141	HOR16
11-14	HORQUILLA SUPERIOR	1506075	HOR13
11-14	TERMINAL EXTERIOR	1106035	TER06
11-14	TERMINAL INTERIOR	1106032	TER06
11-14	TORNILLO ESTABILIZADOR DELANTERO	2106056	TOR08
14-17	AMORTIGUADOR DELANTERO GAS	7000727	AMM31
14-17	AMORTIGUADOR DIRECCIÓN	7000726	AMM31
14-18	TERMINAL EXTERIOR	1106050	TER07
15-18	TERMINAL EXTERIOR [doble rodada]	1106052	TER07
15-18	TORNILLO ESTABILIZADOR DELANTERO	2106072	TOR09
15-18	VARILLA LARGA	1206009	VAR02

RAM 3500 VAN

AÑO	DESCRIPCIÓN	SKU	#PÁG
70-78	BRAZO AUXILIAR [USA DOS PIEZAS IGUALES]	K-7051	BAU04
70-78	BUJE INFERIOR	K-7065	BUJ45
70-78	BUJE SUPERIOR (2)	K-7006	BUJ44
70-78	EXCÉNTRICO SUPERIOR	K-13175	ROT16
70-78	EXCÉNTRICO SUPERIOR	K-7036	ROT18
70-78	HORQUILLA INFERIOR	3492126-R	HOR44
70-78	HORQUILLA INFERIOR	3492127-L	HOR44
70-78	HORQUILLA INFERIOR (L) SOLA	127	HOR02
70-78	HORQUILLA INFERIOR (R) SOLA	126	HOR02
70-78	HORQUILLA SUPERIOR [COMPLETA]	34927050-L	HOR45
70-78	HORQUILLA SUPERIOR [COMPLETA]	34927050-R	HOR45
70-78	HORQUILLA SUPERIOR SOLA	3492122-R	HOR44
70-78	HORQUILLA SUPERIOR SOLA	3492123-L	HOR44
70-78	RESORTE DELANTERO	7226	RES17
70-78	VARILLA	DS-789	VAR11
70-78	VARILLA	DS-864	VAR12

DODGE, CHRYSLER

RAM 3500 VAN

AÑO	DESCRIPCIÓN	SKU	#PÁG
70-04	AMORTIGUADOR DELANTERO GAS	7000053	AMM04
70-04	AMORTIGUADOR TRASERO GAS	7000055	AMM04
70-04	BUJE BRAZO AUXILIAR	K-7046-A	BUJ44
70-04	COPE DIRECCIÓN	ES-362-S	TER47
70-04	RÓTULA INFERIOR	K-7053	ROT18
70-04	RÓTULA SUPERIOR	K-7050	ROT18
70-04	TERMINAL DIRECCIÓN	ES-499-RL	TER49
76-04	GOMA TIRANTE (2)	K-7090	BUJ45
79-93	VARILLA	DS-1000	VAR07
79-94	TORNILLO ESTABILIZADOR	K-8097	TOR25
79-04	BARRA SUPERIOR	2806002	BHR02
79-04	BRAZO AUXILIAR [USA DOS PIEZAS IGUALES]	K-7106	BAU04
79-04	BUJE INFERIOR	K-7117-A	BUJ45
79-04	BUJE SUPERIOR (2)	K-7118-A	BUJ45
79-04	GOMA BARRA ESTABILIZADORA (2)	K-3110	BUJ42
79-04	HORQUILLA INFERIOR	4447552-R	HOR46
79-04	HORQUILLA INFERIOR	4447553-L	HOR46
79-04	HORQUILLA SUPERIOR	4210876-R	HOR46
79-04	HORQUILLA SUPERIOR	4210877-L	HOR45
79-04	HORQUILLA SUPERIOR SOLA	872-R	HOR51
79-04	HORQUILLA SUPERIOR SOLA	873-L	HOR51
79-04	RESORTE DELANTERO	7272	RES17
79-04	TORNILLO ESTABILIZADOR REFORZADO [REFORZADO]	K-7275-RF	TOR25
79-04	VARILLA	DS-1010	VAR08
79-04	VARILLA	DS-1011	VAR08
94-04	VARILLA	DS-1414	VAR10
95-04	TORNILLO ESTABILIZADOR	K-7275	TOR25
98-04	GOMA VARILLA ESTABILIZADORA (2) [VARILLA 28 MM]	K-3172	BUJ42

RAM 4000

AÑO	DESCRIPCIÓN	SKU	#PÁG
94-94	BARRA TENSORA	04796791	TIR02
94-97	AMORTIGUADOR DIRECCIÓN	7000218	AMM11
94-99	BUJE INFERIOR (2)	K-3131-A	BUJ42
94-99	BUJE SUPERIOR (2)	52037671	BUJ38
94-99	CAJA DIRECCIÓN HIDRÁULICA [3 AGUJEROS, SIN FÍN (23/32") MARCAS (84)]	7846959-R	CDR02
94-99	COPE DIRECCIÓN [AL PITMAN]	ES-2012-S	TER36

RAM 4000

AÑO	DESCRIPCIÓN	SKU	#PÁG
94-99	MAZA DELANTERA [8 BIRLOS SIN ASTRIADO]	CR8208	MAZ16
94-99	MAZA DELANTERA [8 BIRLOS CON ASTRIADO]	CR9338	MAZ16
94-99	RÓTULA INFERIOR	K-8607	ROT20
94-99	RÓTULA SUPERIOR	K-8388	ROT19
94-99	TERMINAL DIRECCIÓN [CORTA]	52038463	TER34
94-99	TERMINAL DIRECCIÓN [LARGA]	52038936	TER34
94-99	TIRANTE INFERIOR	52038753	TIR03
94-99	TIRANTE SUPERIOR	52038751	TIR03
94-99	VARILLA LARGA	52038937	VAR07
94-99	VARILLA MEDIANA	52038934	VAR07
94-02	AMORTIGUADOR TRASERO GAS	7000500	AMM22
94-02	BUJE BARRA TENSORA [FÁCIL INSTALACIÓN]	1406047	BUJ10
94-02	BUJE BARRA TENSORA	52038780	BUJ38
00-02	BARRA TENSORA	52038795	TIR03
00-02	BIELA DE MANDO	52106954	VAR07
00-02	COPE DIRECCIÓN	ES-2012-S	TER36
00-02	TERMINAL CORTA [CORTA]	52106975	TER34
00-02	TERMINAL LARGA [LARGA]	52106463	TER34
00-02	TORNILLO ESTABILIZADOR TRASERO	2106003	TOR06
00-02	VARILLA LARGA	52106984	VAR07
00-04	BALERO DOBLE DELANTERO [MEDIDAS 85 X 45 X 51]	2208005	BA03
00-04	BUJE INFERIOR (2)	1406016	BUJ09
00-04	BUJE SUPERIOR (2) [DIÁMETRO INT. 16 MM]	1406017	BUJ09
00-04	CAJA DIRECCIÓN HIDRÁULICA	1906001	CDR02
00-04	HORQUILLA INFERIOR	1506030	HOR11
00-04	HORQUILLA SUPERIOR	1506031	HOR11
00-04	MAZA DELANTERA	2306016	MAZ05
00-04	RESORTE DELANTERO	9236	RES19
00-18	RÓTULA INFERIOR	5015114	ROT14
00-18	RÓTULA SUPERIOR	5015115	ROT14
03-04	BUJE BARRA TENSORA (2)	1406035	BUJ09
03-04	TORNILLO ESTABILIZADOR DELANTERO	2106030	TOR07
03-10	TERMINAL EXTERIOR	1106022	TER05
03-10	TERMINAL INTERIOR	1106021	TER05
03-10	TERMINAL INTERIOR [2o. DISEÑO]	1106032	TER06
03-13	BUJE BARRA TENSORA [16 MM]	1406136	BUJ14

DODGE, CHRYSLER

RAM 4000

AÑO	DESCRIPCIÓN	SKU	#PÁG
03-13	BUJE BARRA TENSORA [18 MM]	1406137	BUJ14
03-13	COPE DIRECCIÓN	ES-3422-S	TER45
03-13	COPE DIRECCIÓN	ES-3426-S	TER45
03-13	VARILLA CENTRAL	1206004	VAR02
03-13	VARILLA MEDIANA	1206005	VAR02
05-07	HORQUILLA INFERIOR	1506076	HOR13
05-07	HORQUILLA SUPERIOR	1506075	HOR13
05-07	MAZA DELANTERA	2306017	MAZ05
05-10	AMORTIGUADOR DELANTERO GAS	7000499	AMM22
05-10	BUJE BARRA TENSORA (2) [FÁCIL INSTALACIÓN]	1406035	BUJ09
05-10	BUJE INFERIOR (2) [DIÁMETRO INT. 18 MM]	1406135	BUJ14
05-10	BUJE SUPERIOR (2) [14 MM]	1406037	BUJ10
05-10	RESORTE DELANTERO	1806034	RES06
05-10	RESORTE DELANTERO [DOBLE CABINA, DIESEL]	1806047	RES06
05-10	RESORTE DELANTERO [CABINA NORMAL, DIESEL]	1806048	RES06
05-10	TORNILLO ESTABILIZADOR	2106024	TOR07
05-13	BUJE INFERIOR (2) [DIÁMETRO INT. 16 MM]	1406040	BUJ10
08-11	MAZA DELANTERA	2306035	MAZ05
08-12	HORQUILLA INFERIOR	1506167	HOR17
08-18	HORQUILLA SUPERIOR	1506169	HOR17
09-13	AMORTIGUADOR TRASERO GAS	7000402	AMM18
11-13	BUJE SUPERIOR (2) [DIÁMETRO INT. 14 MM]	1406037	BUJ10
11-13	TERMINAL EXTERIOR	1106035	TER06
11-13	TERMINAL INTERIOR	1106032	TER06
11-13	TORNILLO ESTABILIZADOR DELANTERO	2106056	TOR08
12-13	MAZA DELANTERA	2306056	MAZ06
13-18	HORQUILLA INFERIOR	1506168	HOR17
14-18	AMORTIGUADOR DELANTERO GAS	7000727	AMM31
14-18	AMORTIGUADOR DIRECCIÓN	7000726	AMM31
14-18	TERMINAL EXTERIOR	1106050	TER07
14-18	TERMINAL EXTERIOR [doble rodada]	1106052	TER07
14-18	TORNILLO ESTABILIZADOR DELANTERO	2106072	TOR09
14-18	VARILLA LARGA [doble rodada]	1206009	VAR02

RAM 50 4X2 PICKUP

AÑO	DESCRIPCIÓN	SKU	#PÁG
79-80	BRAZO AUXILIAR	K-9086	BAU05
79-85	RÓTULA SUPERIOR [HASTA 85 1/2]	K-9044	ROT21
79-89	TERMINAL DIRECCIÓN	ES-2194-R	TER38
79-89	TERMINAL DIRECCIÓN [L]	ES-2197-R	TER38
79-89	TERMINAL DIRECCIÓN [R]	ES-2199-R	TER38
79-93	AMORTIGUADOR TRASERO GAS	7000020	AMM02
79-93	BARRA HORQUILLA SUPERIOR	K-9335	BHR02
79-93	BUJE INFERIOR (2)	K-9179	BUJ50
79-93	GOMA BARRA TENSORA (2)	1406025	BUJ09
79-93	RESORTE DELANTERO	2278	RES15
79-93	RÓTULA INFERIOR	K-9296	ROT22
79-93	SOPORTE DE MOTOR FRONTAL HIDRÁULICO	2906120	SOP13
79-93	TORNILLO ESTABILIZADOR	K-8511	TOR25
80-89	BRAZO PITMAN	K-9130	BPT03
81-86	BRAZO AUXILIAR	K-9004	BAU05
85-93	RÓTULA SUPERIOR [DESDE 85 1/2]	K-9470	ROT22
87-93	BRAZO AUXILIAR	K-9486	BAU05
90-93	BRAZO PITMAN	K-9653	BPT04
90-93	TERMINAL DIRECCIÓN	ES-3156-RL	TER42
90-93	TERMINAL DIRECCIÓN	ES-3157-RL	TER42

RAM 50 PICKUP 4X4

AÑO	DESCRIPCIÓN	SKU	#PÁG
82-84	BRAZO PITMAN	K-9388	BPT04
82-85	RÓTULA SUPERIOR [1985 1/2]	K-9044	ROT21
82-94	AMORTIGUADOR TRASERO GAS	7000174	AMM09
82-94	AMORTIGUADOR TRASERO GAS	7000393	AMM18
82-94	BRAZO AUXILIAR	K-9378	BAU05
82-94	RÓTULA INFERIOR	K-9009	ROT21
82-94	RÓTULA SUPERIOR [1985 1/2]	K-9470	ROT22
82-94	SOPORTE DE MOTOR FRONTAL HIDRÁULICO	2906120	SOP13
82-94	TERMINAL EXTERIOR	ES-2246-L	TER39
82-94	TERMINAL INTERIOR	ES-2245-R	TER39
82-94	TORNILLO ESTABILIZADOR	K-8511	TOR25
84-94	BRAZO PITMAN	K-9507	BPT04
87-93	JUNTA LADO RUEDA [EXT 28 INT 25]	CV-274	JHM04

• HASTA AGOTAR EXISTENCIAS

DODGE, CHRYSLER

RAM 700

AÑO	DESCRIPCIÓN	SKU	#PÁG
15-20	AMORTIGUADOR DELANTERO GAS [DOBLE CABINA LOCKER]	7000659	AMM28
15-20	AMORTIGUADOR DELANTERO GAS [SUSP. NORMAL]	7000804	AMM34
15-20	AMORTIGUADOR TRASERO GAS	7000660	AMM28
15-20	AMORTIGUADOR TRASERO GAS [SUSP. NORMAL]	7000805	AMM34
15-20	BALERO DOBLE DELANTERO [ABS, MEDIDAS: 72 X 37 X 37.]	2216009	BA04
15-20	BASE AMORTIGUADOR DELANTERO (L)	2507001	BAS06
15-20	BASE AMORTIGUADOR DELANTERO (R)	2507002	BAS06
15-20	BUJE INFERIOR CHICO	1407003	BUJ16
15-20	BUJE INFERIOR GRANDE (L)	1407011	BUJ16
15-20	BUJE INFERIOR GRANDE (R)	1407010	BUJ16
15-20	HORQUILLA INFERIOR (L)	1507017	HOR18
15-20	HORQUILLA INFERIOR (R)	1507018	HOR18
15-20	MAZA TRASERA	2307002	MAZ06
15-20	RÓTULA INFERIOR [Con tuerca de seguridad]	1007001	ROT05
15-20	RÓTULA INFERIOR (L)	1007005	ROT05
15-20	RÓTULA INFERIOR (R) [Anclaje con perno]	1007006	ROT05
15-20	TERMINAL EXTERIOR (L)	1107009	TER07
15-20	TERMINAL EXTERIOR (R)	1107010	TER07
15-20	TERMINAL INTERIOR [LARGO 300 MM]	1307001	TER23
15-20	TERMINAL INTERIOR	1308023	TER24
15-20	TORNILLO ESTABILIZADOR (L)	2107009	TOR09
15-20	TORNILLO ESTABILIZADOR (R)	2107010	TOR09

RAM WAGON 1500

AÑO	DESCRIPCIÓN	SKU	#PÁG
70-75	COPLÉ DIRECCIÓN	ES-638-S	TER49
70-75	TERMINAL DIRECCIÓN	ES-408-RL	TER48
70-75	VARILLA	DS-786	VAR11
70-78	BRAZO AUXILIAR [USA DOS PIEZAS IGUALES]	K-7051	BAU04
70-78	BUJE INFERIOR	K-7077	BUJ45
70-78	BUJE SUPERIOR (2)	K-7006	BUJ44
70-78	EXCÉNTRICO SUPERIOR	K-13175	ROT16
70-78	EXCÉNTRICO SUPERIOR	K-7036	ROT18
70-78	HORQUILLA INFERIOR [COMPLETA]	3492860-R	HOR45

RAM WAGON 1500

AÑO	DESCRIPCIÓN	SKU	#PÁG
70-78	HORQUILLA INFERIOR [COMPLETA]	3492861-L	HOR45
70-78	HORQUILLA INFERIOR (L) SOLA	861	HOR51
70-78	HORQUILLA INFERIOR (R) SOLA	860	HOR51
70-78	HORQUILLA SUPERIOR [COMPLETA]	3492778-L	HOR44
70-78	HORQUILLA SUPERIOR [COMPLETA]	3492778-R	HOR44
70-78	HORQUILLA SUPERIOR SOLA	3492122-R	HOR44
70-78	HORQUILLA SUPERIOR SOLA	3492123-L	HOR44
70-78	RESORTE DELANTERO	7172	RES17
70-78	VARILLA	DS-789	VAR11
70-04	AMORTIGUADOR DELANTERO GAS	7000053	AMM04
70-04	AMORTIGUADOR TRASERO GAS	7000055	AMM04
70-04	BUJE BRAZO AUXILIAR	K-7046-A	BUJ44
70-04	RÓTULA INFERIOR	K-7025	ROT18
70-04	RÓTULA SUPERIOR	K-778	ROT18
76-78	COPLÉ DIRECCIÓN	DS-1043-S	TER35
76-78	TERMINAL DIRECCIÓN ●	ES-2075-R	TER37
76-78	TERMINAL DIRECCIÓN	ES-2076-L	TER37
76-04	GOMA TIRANTE (2)	K-7090	BUJ45
79-83	VARILLA	DS-1000	VAR07
79-94	TORNILLO ESTABILIZADOR	K-8097	TOR25
79-04	BARRA SUPERIOR	2806002	BHR02
79-04	BRAZO AUXILIAR [USA DOS PIEZAS IGUALES]	K-7106	BAU04
79-04	BUJE INFERIOR	K-7117-A	BUJ45
79-04	BUJE SUPERIOR (2)	K-7118-A	BUJ45
79-04	COPLÉ DIRECCIÓN	DS-1038-S	TER35
79-04	GOMA BARRA ESTABILIZADORA (2)	K-3110	BUJ42
79-04	HORQUILLA INFERIOR	4210584-R	HOR45
79-04	HORQUILLA INFERIOR	4210585-L	HOR45
79-04	HORQUILLA SUPERIOR	4210872-R	HOR45
79-04	HORQUILLA SUPERIOR	4210873-L	HOR45
79-04	HORQUILLA SUPERIOR SOLA	872-R	HOR51
79-04	HORQUILLA SUPERIOR SOLA	873-L	HOR51
79-04	RESORTE DELANTERO	7272	RES17
79-04	TERMINAL DIRECCIÓN	ES-2120-R	TER38
79-04	TERMINAL DIRECCIÓN	ES-2121-L	TER38
79-04	TORNILLO ESTABILIZADOR REFORZADO [REFORZADO]	K-7275-RF	TOR25

DODGE, CHRYSLER

RAM WAGON 1500

AÑO	DESCRIPCIÓN	SKU	#PÁG
94-04	VARILLA	DS-1414	VAR10
95-04	TORNILLO ESTABILIZADOR	K-7275	TOR25

RAM WAGON 2500

AÑO	DESCRIPCIÓN	SKU	#PÁG
70-75	COPELE DIRECCIÓN	ES-638-S	TER49
70-75	TERMINAL DIRECCIÓN	ES-408-RL	TER48
70-75	VARILLA	DS-786	VAR11
70-78	BRAZO AUXILIAR [USA DOS PIEZAS IGUALES]	K-7051	BAU04
70-78	BUJE INFERIOR	K-7077	BUJ45
70-78	BUJE SUPERIOR (2)	K-7006	BUJ44
70-78	EXCÉNTRICO SUPERIOR	K-13175	ROT16
70-78	EXCÉNTRICO SUPERIOR	K-7036	ROT18
70-78	HORQUILLA INFERIOR [COMPLETA]	3492860-R	HOR45
70-78	HORQUILLA INFERIOR [COMPLETA]	3492861-L	HOR45
70-78	HORQUILLA INFERIOR (L) SOLA	861	HOR51
70-78	HORQUILLA INFERIOR (R) SOLA	860	HOR51
70-78	HORQUILLA SUPERIOR [COMPLETA]	3492778-L	HOR44
70-78	HORQUILLA SUPERIOR [COMPLETA]	3492778-R	HOR44
70-78	HORQUILLA SUPERIOR SOLA	3492122-R	HOR44
70-78	HORQUILLA SUPERIOR SOLA	3492123-L	HOR44
70-78	RESORTE DELANTERO	7172	RES17
70-78	VARILLA	DS-789	VAR11
70-04	AMORTIGUADOR DELANTERO GAS	7000053	AMM04
70-04	AMORTIGUADOR TRASERO GAS	7000055	AMM04
70-04	BUJE BRAZO AUXILIAR	K-7046-A	BUJ44
70-04	RÓTULA INFERIOR	K-7025	ROT18
70-04	RÓTULA SUPERIOR	K-778	ROT18
76-78	COPELE DIRECCIÓN	DS-1043-S	TER35
76-78	TERMINAL DIRECCIÓN ●	ES-2075-R	TER37
76-78	TERMINAL DIRECCIÓN	ES-2076-L	TER37
76-04	GOMA TIRANTE (2)	K-7090	BUJ45
79-93	VARILLA	DS-1000	VAR07
79-94	TORNILLO ESTABILIZADOR	K-8097	TOR25
79-04	BARRA SUPERIOR	2806002	BHR02

RAM WAGON 2500

AÑO	DESCRIPCIÓN	SKU	#PÁG
79-04	BRAZO AUXILIAR [USA DOS PIEZAS IGUALES]	K-7106	BAU04
79-04	BUJE INFERIOR	K-7117-A	BUJ45
79-04	BUJE SUPERIOR (2)	K-7118-A	BUJ45
79-04	COPELE DIRECCIÓN	DS-1038-S	TER35
79-04	GOMA BARRA ESTABILIZADORA (2)	K-3110	BUJ42
79-04	HORQUILLA INFERIOR	4210584-R	HOR45
79-04	HORQUILLA INFERIOR	4210585-L	HOR45
79-04	HORQUILLA SUPERIOR	4210872-R	HOR45
79-04	HORQUILLA SUPERIOR	4210873-L	HOR45
79-04	HORQUILLA SUPERIOR SOLA	872-R	HOR51
79-04	HORQUILLA SUPERIOR SOLA	873-L	HOR51
79-04	RESORTE DELANTERO	7272	RES17
79-04	TERMINAL DIRECCIÓN	ES-2120-R	TER38
79-04	TERMINAL DIRECCIÓN	ES-2121-L	TER38
79-04	TORNILLO ESTABILIZADOR REFORZADO [REFORZADO]	K-7275-RF	TOR25
94-04	VARILLA	DS-1414	VAR10
95-04	TORNILLO ESTABILIZADOR	K-7275	TOR25

RAM WAGON 3500

AÑO	DESCRIPCIÓN	SKU	#PÁG
70-75	HORQUILLA INFERIOR [COMPLETA]	3492126-R	HOR44
70-75	HORQUILLA INFERIOR [COMPLETA]	3492127-L	HOR44
70-78	BRAZO AUXILIAR [USA DOS PIEZAS IGUALES]	K-7051	BAU04
70-78	BUJE INFERIOR	K-7065	BUJ45
70-78	BUJE SUPERIOR (2)	K-7006	BUJ44
70-78	EXCÉNTRICO SUPERIOR	K-13175	ROT16
70-78	EXCÉNTRICO SUPERIOR	K-7036	ROT18
70-78	HORQUILLA INFERIOR (L) SOLA	127	HOR02
70-78	HORQUILLA INFERIOR (R) SOLA	126	HOR02
70-78	HORQUILLA SUPERIOR [COMPLETA]	34927050-L	HOR45
70-78	HORQUILLA SUPERIOR [COMPLETA]	34927050-R	HOR45
70-78	HORQUILLA SUPERIOR SOLA	3492122-R	HOR44
70-78	HORQUILLA SUPERIOR SOLA	3492123-L	HOR44
70-78	RESORTE DELANTERO	7226	RES17
70-78	VARILLA	DS-789	VAR11

DODGE, CHRYSLER

RAM WAGON 3500

AÑO	DESCRIPCIÓN	SKU	#PÁG
70-78	VARILLA	DS-864	VAR12
70-04	AMORTIGUADOR DELANTERO GAS	7000053	AMM04
70-04	AMORTIGUADOR TRASERO GAS	7000055	AMM04
70-04	BUJE BRAZO AUXILIAR	K-7046-A	BUJ44
70-04	COPELE DIRECCIÓN	ES-362-S	TER47
70-04	RÓTULA INFERIOR	K-7053	ROT18
70-04	RÓTULA SUPERIOR	K-7050	ROT18
70-04	TERMINAL DIRECCIÓN	ES-499-RL	TER49
76-78	HORQUILLA INFERIOR	3492126-R	HOR44
76-78	HORQUILLA INFERIOR	3492127-L	HOR44
76-04	GOMA TIRANTE (2)	K-7090	BUJ45
79-93	VARILLA	DS-1000	VAR07
79-94	TORNILLO ESTABILIZADOR	K-8097	TOR25
79-04	BARRA SUPERIOR	2806002	BHR02
79-04	BRAZO AUXILIAR [USA DOS PIEZAS IGUALES]	K-7106	BAU04
79-04	BUJE INFERIOR	K-7117-A	BUJ45
79-04	BUJE SUPERIOR (2)	K-7118-A	BUJ45
79-04	GOMA BARRA ESTABILIZADORA (2)	K-3110	BUJ42
79-04	HORQUILLA INFERIOR	4447552-R	HOR46
79-04	HORQUILLA INFERIOR	4447553-L	HOR46
79-04	HORQUILLA SUPERIOR	4210876-R	HOR46
79-04	HORQUILLA SUPERIOR	4210877-L	HOR45
79-04	HORQUILLA SUPERIOR SOLA	872-R	HOR51
79-04	HORQUILLA SUPERIOR SOLA	873-L	HOR51
79-04	RESORTE DELANTERO	7272	RES17
79-04	TORNILLO ESTABILIZADOR REFORZADO [REFORZADO]	K-7275-RF	TOR25
79-04	VARILLA	DS-1010	VAR08
79-04	VARILLA	DS-1011	VAR08
94-04	VARILLA	DS-1414	VAR10
95-04	TORNILLO ESTABILIZADOR	K-7275	TOR25

RAMCHARGER 4X2

AÑO	DESCRIPCIÓN	SKU	#PÁG
72-78	COPELE DIRECCIÓN	ES-500-S	TER49
72-78	FLECTOR DIRECCIÓN	7818568	FLD02
72-78	TERMINAL DIRECCIÓN	ES-428-L	TER49
72-78	TERMINAL DIRECCIÓN	ES-428-R	TER49
72-78	VARILLA	DS-805-A	VAR12

RAMCHARGER 4X2

AÑO	DESCRIPCIÓN	SKU	#PÁG
72-93	ABRAZADERA VARILLA ESTABILIZADORA	3614090/91	BUJ37
72-93	BALERO-TAZA SINFIN DIRECCIÓN	5666683-93	BA06
72-93	BOMBA DIRECCIÓN	3815969	BMD03
72-93	BRAZO AUXILIAR	K-7055	BAU04
72-93	BRAZO PITMAN HIDRÁULICO	3492214	BPT02
72-93	BRAZO PITMAN STANDARD	3492213	BPT02
72-93	BUJE INFERIOR	K-7077	BUJ45
72-93	BUJE SUPERIOR (2)	K-7006	BUJ44
72-93	EXCÉNTRICO SUPERIOR	K-13175	ROT16
72-93	EXCÉNTRICO SUPERIOR	K-7036	ROT18
72-93	GOMA BARRA ESTABILIZADORA (2)	K-3110	BUJ42
72-93	GOMA TIRANTE (2)	K-7079	BUJ45
72-93	HORQUILLA INFERIOR [COMPLETA]	3492860-R	HOR45
72-93	HORQUILLA INFERIOR [COMPLETA]	3492861-L	HOR45
72-93	HORQUILLA INFERIOR (L) SOLA	861	HOR51
72-93	HORQUILLA INFERIOR (R) SOLA	860	HOR51
72-93	HORQUILLA SUPERIOR [COMPLETA]	3492778-L	HOR44
72-93	HORQUILLA SUPERIOR [COMPLETA]	3492778-R	HOR44
72-93	HORQUILLA SUPERIOR SOLA	3492122-R	HOR44
72-93	HORQUILLA SUPERIOR SOLA	3492123-L	HOR44
72-93	RESORTE DELANTERO	7170	RES17
72-93	RESORTE DELANTERO [REFORZADO]	7172	RES17
72-93	RÓTULA INFERIOR	K-7025	ROT18
72-93	RÓTULA SUPERIOR	K-778	ROT18
74-78	SOPORTE DE MOTOR FRONTAL (RL) [3.7 LTS-5.2 LTS-5.9 LTS]	2906075	SOP12
74-78	SOPORTE DE TRANSMISIÓN [3.7 LTS-5.2 LTS-5.9 LTS]	2906001	SOP09
79-80	SOPORTE DE MOTOR FRONTAL (RL) [3.7 LTS, 5.2 LTS, 5.9 LTS]	2906163	SOP14
79-80	SOPORTE DE TRANSMISIÓN [3.7 LTS, 5.2 LTS - 5.9 LTS]	2906001	SOP09
79-93	AMORTIGUADOR DELANTERO GAS	7000046	AMM03
79-93	COPELE DIRECCIÓN	ES-2146-S	TER38
79-93	FLECTOR DIRECCIÓN [STANDARD]	4030920	FLD02

DODGE, CHRYSLER

RAMCHARGER 4X2

AÑO	DESCRIPCIÓN	SKU	#PÁG
79-93	FLECTOR DIRECCIÓN [HIDRÁULICO]	4030921	FLD02
79-93	TERMINAL DIRECCIÓN [EXCEPTO DIESEL]	ES-2120-R	TER38
79-93	TERMINAL DIRECCIÓN [EXCEPTO DIESEL]	ES-2121-L	TER38
79-93	TERMINAL DIRECCIÓN [DIESEL]	ES-3122-R	TER42
79-93	TERMINAL DIRECCIÓN [DIESEL]	ES-3123-L	TER42
79-93	VARILLA [EXCEPTO DIESEL]	DS-804-A	VAR11
81-89	SOPORTE DE TRANSMISIÓN [5.2 LTS - 5.9 LTS]	2906001	SOP09
81-90	AMORTIGUADOR CAJUELA	16504	AMC09
90-93	SOPORTE DE TRANSMISIÓN [5.2 LTS - 5.9 LTS]	2906078	SOP12
94-99	BOMBA DIRECCIÓN	2010	BMD02
94-99	BRAZO AUXILIAR	52037626	BAU03
94-99	BRAZO PITMAN	52030638	BPT02
94-99	CAJA DIRECCIÓN HIDRÁULICA	26036031-R	CDR02
94-99	GOMA VARILLA ESTABILIZADORA (2) [32 MM]	52038048	BUJ38
94-99	GOMA VARILLA ESTABILIZADORA (2) [28 MM]	52038975	BUJ38
94-99	HORQUILLA INFERIOR	52038406-R	HOR47
94-99	HORQUILLA INFERIOR	52038407-L	HOR48
94-99	HORQUILLA SUPERIOR [COMPLETA]	52038714-RL	HOR48
94-99	HORQUILLA SUPERIOR SOLA	714-RL	HOR50
94-99	RESORTE DELANTERO [6 CIL]	1806011	RES05
94-99	RESORTE DELANTERO [REFORZADO, 8 CIL]	7390	RES17
94-99	RESORTE DELANTERO [8 CIL]	CC-792	RES21
94-99	RÓTULA INFERIOR	52037675	ROT14
94-99	RÓTULA SUPERIOR	52037670	ROT14
94-99	TERMINAL EXTERIOR	52037571-L	TER34
94-99	TERMINAL INTERIOR	52037570-R	TER34
94-99	VARILLA CENTRAL	52037562	VAR07
94-01	REPUESTO DE 2906122 Y 2906123 [5.2 LTS]	2906084	SOP12
94-01	SOPORTE DE MOTOR FRONTAL (L) [5.2 LTS]	2906122	SOP13
94-01	SOPORTE DE MOTOR FRONTAL (R) [5.2 LTS]	2906123	SOP13
94-01	SOPORTE DE TRANSMISIÓN [5.2 LTS]	2906081	SOP12
94-02	BARRA SUPERIOR	2806001	BHR02
94-02	BUJE INFERIOR (2)	52037674	BUJ38

RAMCHARGER 4X2

AÑO	DESCRIPCIÓN	SKU	#PÁG
94-02	BUJE SUPERIOR (2)	52037673	BUJ38
94-02	COPLÉ DIRECCIÓN	ES-2080-S	TER37
94-02	GOMA VARILLA ESTABILIZADORA (2) [33 ó 34 MM]	1406053	BUJ10
94-02	TORNILLO ESTABILIZADOR	K-7275	TOR25
94-02	TORNILLO ESTABILIZADOR REFORZADO [REFORZADO]	K-7275-RF	TOR25
00-02	BRAZO AUXILIAR	1606002	BAU02
00-02	BRAZO PITMAN	1706002	BPT02
00-02	GOMA VARILLA ESTABILIZADORA (2) [30 MM AL CHASIS]	1406072	BUJ11
00-02	GOMA VARILLA ESTABILIZADORA (2) [34 MM AL CHASIS]	1406073	BUJ11
00-02	GOMA VARILLA ESTABILIZADORA (2) [37 MM AL CHASIS]	1406074	BUJ11
00-02	GOMA VARILLA ESTABILIZADORA (2) [32 MM A LA HORQUILLA]	52038048	BUJ38
00-02	GOMA VARILLA ESTABILIZADORA (2) [28 MM A LA HORQUILLA]	52038975	BUJ38
00-02	HORQUILLA SUPERIOR	52106678-RL	HOR48
00-02	MAZA DELANTERA	2306010	MAZ04
00-02	MAZA DELANTERA [C/ABS]	CR5200	MAZ16
00-02	RESORTE DELANTERO [CAJA CHICA]	1806010	RES05
00-02	RESORTE DELANTERO	1806012	RES05
00-02	RÓTULA INFERIOR PERNO DELGADO	52037682	ROT14
00-02	RÓTULA SUPERIOR	K-7242/A	ROT18
00-02	TERMINAL EXTERIOR CORTA	52037201-L	TER34
00-02	TERMINAL EXTERIOR LARGA	52038200-R	TER34
00-02	VARILLA CENTRAL	1206003	VAR02

RAMCHARGER 4X4

AÑO	DESCRIPCIÓN	SKU	#PÁG
74-85	TERMINAL DIRECCIÓN [EXCEPTO 4500 LBS]	ES-393-R	TER47
74-85	TERMINAL DIRECCIÓN [EXCEPTO 4500 LBS] ●	ES-394-R	TER48
74-93	GOMA BARRA ESTABILIZADORA (2)	K-3110	BUJ42

DODGE, CHRYSLER

RAMCHARGER 4X4

AÑO	DESCRIPCIÓN	SKU	#PÁG
74-93	RÓTULA INFERIOR	K-8195	ROT19
74-93	RÓTULA SUPERIOR	K-8194	ROT19
78-93	VARILLA	DS-914	VAR12
86-93	TERMINAL DIRECCIÓN [EXCEPTO 4500 LBS]	ES-2847-R	TER41
86-93	TERMINAL DIRECCIÓN [EXCEPTO 4500 LBS]	ES-2848-L	TER41

SEBRING COUPE

AÑO	DESCRIPCIÓN	SKU	#PÁG
95-00	BASE AMORTIGUADOR DELANTERO	K-9492	BAS16
95-00	BUJE INFERIOR [PARA HORQUILLA CURVA 2.0 LTS.]	1406096	BUJ12
95-00	BUJE INFERIOR [PARA HORQUILLA CURVA 2.5 LTS.]	1406097	BUJ12
95-00	BUJE INFERIOR INTERIOR [PARA HORQUILLA RECTA]	1406095	BUJ12
95-00	BUJE INFERIOR PUNTA [PARA HORQUILLA RECTA]	1406094	BUJ12
95-00	HORQUILLA INFERIOR CURVA (L) [2.5 LTS]	1506017	HOR11
95-00	HORQUILLA INFERIOR CURVA (R)	1506016	HOR11
95-00	HORQUILLA INFERIOR RECTA (L)	1506015	HOR10
95-00	HORQUILLA INFERIOR RECTA (R)	1506014	HOR10
95-00	HORQUILLA SUPERIOR (L)	1506019	HOR11
95-00	HORQUILLA SUPERIOR (R) [2.5 LTS]	1506018	HOR11
95-00	JUNTA LADO RUEDA [EXT 25 INT 25]	CV-335	JHM06
95-00	MAZA DELANTERA	2306036	MAZ05
95-00	MAZA TRASERA	2306037	MAZ05
95-00	SOPORTE DE MOTOR FRONTAL - SU REPUESTO 2906012 [COMPLETO]	2906041	SOP11
95-00	SOPORTE DE MOTOR FRONTAL (R) [MOTOR DERECHO, CONVERTIBLE]	2906014	SOP10
95-00	SOPORTE DE MOTOR FRONTAL HIDRÁULICO	2906049	SOP11
95-00	SOPORTE DE MOTOR FRONTAL HIDRÁULICO	2906051	SOP11
95-00	SOPORTE DE MOTOR TRASERO [COMPLETO]	2906050	SOP11
95-00	SOPORTE DE MOTOR TRASERO [COMPLETO]	2906052	SOP11
95-00	SOPORTE DE MOTOR TRASERO - SU REPUESTO 559	2906037	SOP10

SEBRING COUPE

AÑO	DESCRIPCIÓN	SKU	#PÁG
95-00	SOPORTE DE REPUESTO DE 2906037 [REPUESTO DE MOTOR TRASERO, CONVERTIBLE]	2906011	SOP09
95-00	SOPORTE DE REPUESTO DE 2906041 [REPUESTO DE MOTOR FRONTAL DERECHO]	2906012	SOP09
95-00	SOPORTE DE TRANSMISIÓN [COUPE]	2906053	SOP11
95-00	SOPORTE DE TRANSMISIÓN (L) - OPCION SÓLIDA	2906071	SOP12
95-00	TERMINAL INTERIOR	EV-350	TER54
95-00	TORNILLO ESTABILIZADOR [TRASERO]	2106020	TOR07
95-00	TORNILLO ESTABILIZADOR DELANTERO	2115009	TOR17
95-06	TERMINAL DIRECCIÓN	ES-2347-RL	TER40
01-06	BASE AMORTIGUADOR DELANTERO [DISTANCIA ENTRE PERNOS 125 MM]	2506013	BAS04
01-06	BASE AMORTIGUADOR DELANTERO [130 MM ENTRE PERNOS]	2506045	BAS06
01-06	SOPORTE DE MOTOR FRONTAL [EXCEPTO COUPE]	2906019	SOP10
01-06	SOPORTE DE MOTOR FRONTAL (L)	2906054	SOP11
01-06	SOPORTE DE MOTOR FRONTAL (R) [MOTOR DERECHO, OPCION SÓLIDA]	2906014	SOP10
01-06	SOPORTE DE MOTOR FRONTAL HIDRÁULICO [COUPE]	2906046	SOP11
01-06	SOPORTE DE MOTOR FRONTAL Y FRONTAL (RL)	2906057	SOP11
01-06	SOPORTE DE MOTOR TRASERO [EXCEPTO COUPE]	2906018	SOP10
01-06	SOPORTE DE MOTOR TRASERO	2906055	SOP11
01-06	SOPORTE DE TRANSMISIÓN	2906056	SOP11
01-06	SOPORTE DE TRANSMISIÓN (L) - OPCION SÓLIDA [OPCION SÓLIDA]	2906071	SOP12
01-06	TERMINAL INTERIOR	1315007	TER27
01-06	TORNILLO ESTABILIZADOR DELANTERO (L)	2115001	TOR17
01-06	TORNILLO ESTABILIZADOR DELANTERO (R)	2115002	TOR17
01-06	TORNILLO ESTABILIZADOR TRASERO	2115003	TOR17
02-06	HORQUILLA INFERIOR (L)	1515007	HOR30
02-06	HORQUILLA INFERIOR (R)	1515008	HOR30

DODGE, CHRYSLER

SHADOW

AÑO	DESCRIPCIÓN	SKU	#PÁG
89-90	GOMA VARILLA ESTABILIZADORA (2) [7/8" PARA HORQUILLA DE LÁMINA Y A LA HORQUILLA]	K-7142	BUJ45
89-90	GOMA VARILLA ESTABILIZADORA (2) [15/16" PARA HORQUILLA DE LÁMINA Y A LA HORQUILLA]	K-7143	BUJ45
89-90	GOMA VARILLA ESTABILIZADORA (2) [1" A LA HORQUILLA]	K-7144	BUJ45
89-90	GOMA VARILLA ESTABILIZADORA (2) [1 3/16" PARA HORQUILLA DE LÁMINA Y A LA HORQUILLA]	K-7219	BUJ45
89-90	GOMA VARILLA ESTABILIZADORA (2) [1 1/8" PARA HORQUILLA DE LÁMINA Y A LA HORQUILLA]	K-7220	BUJ45
89-90	HORQUILLA INFERIOR [HORQUILLA DE LÁMINA]	4404966-R	HOR46
89-90	HORQUILLA INFERIOR [HORQUILLA DE LÁMINA]	4404967-L	HOR46
89-90	RÓTULA INFERIOR [SOLO PARA HORQUILLA DE LÁMINA]	K-7125	ROT18
89-95	ABRAZADERA CAJA DIRECCIÓN CON GOMA	3643471	BUJ37
89-95	AMORTIGUADOR CAJUELA	16500	AMC09
89-95	AMORTIGUADOR DELANTERO GAS	7000089	AMM05
89-95	AMORTIGUADOR TRASERO GAS	7000162	AMM08
89-95	ASIENTO RESORTE DELANTERO	2506015	BA504
89-95	BALERO CONICO TRASERO	2206005	BA02
89-95	BASE AMORTIGUADOR DELANTERO	4404976	BAS13
89-95	BOMBA DIRECCIÓN [SOLO ROTOR]	4322271	BMD03
89-95	BUJE INFERIOR [GOMA SOLO PARA HORQUILLA DE LÁMINA]	4449369	BUJ37
89-95	BUJE INFERIOR CHICO [ÚSESE EN HORQUILLA DE FIERRO COLADO]	4322834	BUJ37
89-95	BUJE INFERIOR GRANDE [ÚSESE EN HORQUILLA DE FIERRO COLADO]	5272098	BUJ38
89-95	BUJE INFERIOR METALICO [METALICO SOLO PARA HORQUILLA DE LÁMINA]	4449269	BUJ37
89-95	BUJE TRASERO	4349963	BUJ37
89-95	CUBREPOLVO DIRECCIÓN HID. (RL)	M-47	MCH05
89-95	CUBREPOLVO LADO CAJA (RL)	M-12	MCH04

SHADOW

AÑO	DESCRIPCIÓN	SKU	#PÁG
89-95	CUBREPOLVO LADO RUEDA (RL)	M-30	MCH05
89-95	GOMA CAJA DIRECCIÓN	K-7113	BUJ45
89-95	GOMA VARILLA ESTABILIZADORA (2) [15/16" AL CHASIS]	K-7138	BUJ45
89-95	GOMA VARILLA ESTABILIZADORA (2) [1" AL CHASIS]	K-7139	BUJ45
89-95	GOMA VARILLA ESTABILIZADORA (2) [1 1/16" AL CHASIS]	K-7222	BUJ45
89-95	JUNTA LADO CAJA [EXT 25 INT 25 (L)]	CV-303	JHM05
89-95	JUNTA LADO CAJA [EXT 25 INT 25 (R)]	CV-437	JHM09
89-95	JUNTA LADO RUEDA [EXT 26 INT 32]	CV-222	JHM02
89-95	JUNTA LADO RUEDA [EXT 26 INT 30]	CV-270	JHM04
89-95	JUNTA LADO RUEDA [EXT 26 INT 30 ABS]	CV-271	JHM04
89-95	JUNTA LADO RUEDA [EXT 26 INT 28]	CV-433	JHM08
89-95	JUNTA LADO RUEDA [EXT 26 INT 29]	CV-434	JHM08
89-95	MACHETA	CV-222-K	MCH02
89-95	MAZA DELANTERA	CR3075	MAZ15
89-95	RESORTE DELANTERO	CC-760	RES21
89-95	RESORTE TRASERO	CC-713	RES20
89-95	SOPORTE DE MOTOR FRONTAL	SM6651	SOP40
89-95	SOPORTE DE MOTOR FRONTAL (R)	2906004	SOP09
89-95	SOPORTE DE MOTOR FRONTAL (R)	2906010	SOP09
89-95	SOPORTE DE MOTOR FRONTAL (R) Y TRANSMISIÓN [MOTOR FRONTAL DERECHO, OPCIÓN SOLIDA]	2906027	SOP10
89-95	SOPORTE DE MOTOR FRONTAL HIDRÁULICO	2906008	SOP09
89-95	SOPORTE DE MOTOR FRONTAL HIDRÁULICO	2906069	SOP12
89-95	SOPORTE DE MOTOR FRONTAL INFERIOR	SM1910	SOP40
89-95	SOPORTE DE TRANSMISIÓN	2906006	SOP09
89-95	SOPORTE DE TRANSMISIÓN	2906009	SOP09
89-95	SOPORTE DE TRANSMISIÓN [CON BUJE]	2906013	SOP10
89-95	SOPORTE DE TRANSMISIÓN [TRANSMISIÓN STANDARD OPCIÓN SÓLIDA]	2906032	SOP10
89-95	SOPORTE DE TRANSMISIÓN	2906070	SOP12

• HASTA AGOTAR EXISTENCIAS

DODGE, CHRYSLER

SHADOW

AÑO	DESCRIPCIÓN	SKU	#PÁG
89-95	TERMINAL DIRECCIÓN	ES-2054-RL	TER37
89-95	TERMINAL INTERIOR	EV-128	TER50
91-95	GOMA VARILLA ESTABILIZADORA (2) [1" ÚSESE EN HORQUILLAS DE FIERRO COLADO]	K-7270	BUJ46
91-95	GOMA VARILLA ESTABILIZADORA (2) [1 1/16" ÚSESE EN HORQUILLAS DE FIERRO COLADO]	K-7272	BUJ46
91-95	GOMA VARILLA ESTABILIZADORA (2) [1 1/8" ÚSESE EN HORQUILLAS DE FIERRO COLADO]	K-7273	BUJ46
91-95	HORQUILLA INFERIOR FIERRO COLADO [HORQUILLA DE FIERRO COLADO]	5272076-R	HOR48
91-95	HORQUILLA INFERIOR FIERRO COLADO [HORQUILLA DE FIERRO COLADO]	5272077-L	HOR48
91-95	RÓTULA INFERIOR [ÚSESE EN HORQUILLA DE FIERRO COLADO]	K-7185	ROT18

SPIRIT

AÑO	DESCRIPCIÓN	SKU	#PÁG
89-90	GOMA VARILLA ESTABILIZADORA (2) [7/8" PARA HORQUILLA DE LÁMINA Y A LA HORQUILLA]	K-7142	BUJ45
89-90	GOMA VARILLA ESTABILIZADORA (2) [15/16" PARA HORQUILLA DE LÁMINA Y A LA HORQUILLA]	K-7143	BUJ45
89-90	GOMA VARILLA ESTABILIZADORA (2) [1" A LA HORQUILLA]	K-7144	BUJ45
89-90	GOMA VARILLA ESTABILIZADORA (2) [1 3/16" PARA HORQUILLA DE LÁMINA Y A LA HORQUILLA]	K-7219	BUJ45
89-90	GOMA VARILLA ESTABILIZADORA (2) [1 1/8" PARA HORQUILLA DE LÁMINA Y A LA HORQUILLA]	K-7220	BUJ45
89-90	HORQUILLA INFERIOR [HORQUILLA DE LÁMINA]	4404966-R	HOR46
89-90	HORQUILLA INFERIOR [HORQUILLA DE LÁMINA]	4404967-L	HOR46
89-90	RÓTULA INFERIOR [SOLO PARA HORQUILLA DE LÁMINA]	K-7125	ROT18
89-95	ABRAZADERA CAJA DIRECCIÓN CON GOMA	3643471	BUJ37
89-95	AMORTIGUADOR DELANTERO GAS	7000089	AMM05

SPIRIT

AÑO	DESCRIPCIÓN	SKU	#PÁG
89-95	ASIENTO RESORTE DELANTERO	2506015	BAS04
89-95	BALERO CONICO TRASERO	2206005	BA02
89-95	BASE AMORTIGUADOR DELANTERO	4404976	BAS13
89-95	BOMBA DIRECCIÓN [SOLO ROTOR]	4322271	BMD03
89-95	BUJE INFERIOR [GOMA SOLO PARA HORQUILLA DE LÁMINA]	4449369	BUJ37
89-95	BUJE INFERIOR CHICO [ÚSESE EN HORQUILLA DE FIERRO COLADO]	4322834	BUJ37
89-95	BUJE INFERIOR GRANDE [ÚSESE EN HORQUILLA DE FIERRO COLADO]	5272098	BUJ38
89-95	BUJE INFERIOR METALICO [METALICO SOLO PARA HORQUILLA DE LÁMINA]	4449269	BUJ37
89-95	BUJE TRASERO	4349963	BUJ37
89-95	CUBREPOLVO LADO CAJA (RL)	M-12	MCH04
89-95	CUBREPOLVO LADO RUEDA (RL)	M-30	MCH05
89-95	GOMA CAJA DIRECCIÓN	K-7113	BUJ45
89-95	GOMA VARILLA ESTABILIZADORA (2) [15/16" AL CHASIS]	K-7138	BUJ45
89-95	GOMA VARILLA ESTABILIZADORA (2) [1" AL CHASIS]	K-7139	BUJ45
89-95	GOMA VARILLA ESTABILIZADORA (2) [1 1/16" AL CHASIS]	K-7222	BUJ45
89-95	JUNTA LADO CAJA [EXT 25 INT 25 (L)]	CV-303	JHM05
89-95	JUNTA LADO CAJA [EXT 25 INT 32 (L)]	CV-435	JHM08
89-95	JUNTA LADO CAJA [EXT 25 INT 32 (R)]	CV-436	JHM08
89-95	JUNTA LADO CAJA [EXT 25 INT 25 (R)]	CV-437	JHM09
89-95	JUNTA LADO RUEDA [EXT 26 INT 32]	CV-222	JHM02
89-95	JUNTA LADO RUEDA [EXT 26 INT 30]	CV-270	JHM04
89-95	JUNTA LADO RUEDA [EXT 26 INT 30 ABS]	CV-271	JHM04
89-95	JUNTA LADO RUEDA [EXT 26 INT 28]	CV-433	JHM08
89-95	JUNTA LADO RUEDA [EXT 26 INT 29]	CV-434	JHM08
89-95	MACHETA	CV-222-K	MCH02
89-95	MAZA DELANTERA	CR3075	MAZ15
89-95	RESORTE DELANTERO	CC-760	RES21

DODGE, CHRYSLER

SPIRIT

AÑO	DESCRIPCIÓN	SKU	#PÁG
89-95	RESORTE TRASERO	CC-713	RES20
89-95	SOPORTE DE MOTOR FRONTAL	SM6651	SOP40
89-95	SOPORTE DE MOTOR FRONTAL (R) [CON BUJE]	2906004	SOP09
89-95	SOPORTE DE MOTOR FRONTAL (R)	2906010	SOP09
89-95	SOPORTE DE MOTOR FRONTAL (R) Y TRANSMISIÓN [MOTOR FRONTAL DERECHO, OPCION SOLIDA]	2906027	SOP10
89-95	SOPORTE DE MOTOR FRONTAL HIDRÁULICO	2906008	SOP09
89-95	SOPORTE DE TRANSMISIÓN	2906006	SOP09
89-95	SOPORTE DE TRANSMISIÓN	2906009	SOP09
89-95	SOPORTE DE TRANSMISIÓN [CON BUJE]	2906013	SOP10
89-95	SOPORTE DE TRANSMISIÓN	2906070	SOP12
89-95	TERMINAL DIRECCIÓN	ES-2054-RL	TER37
89-95	TERMINAL INTERIOR	EV-128	TER50
91-95	GOMA VARILLA ESTABILIZADORA (2) [1" ÚSESE EN HORQUILLAS DE FIERRO COLADO]	K-7270	BUJ46
91-95	GOMA VARILLA ESTABILIZADORA (2) [1 1/16" ÚSESE EN HORQUILLAS DE FIERRO COLADO]	K-7272	BUJ46
91-95	GOMA VARILLA ESTABILIZADORA (2) [1 1/8" ÚSESE EN HORQUILLAS DE FIERRO COLADO]	K-7273	BUJ46
91-95	HORQUILLA INFERIOR FIERRO COLADO [HORQUILLA DE FIERRO COLADO]	5272076-R	HOR48
91-95	HORQUILLA INFERIOR FIERRO COLADO [HORQUILLA DE FIERRO COLADO]	5272077-L	HOR48
91-95	RÓTULA INFERIOR [ÚSESE EN HORQUILLA DE FIERRO COLADO]	K-7185	ROT18

STRATUS

AÑO	DESCRIPCIÓN	SKU	#PÁG
95-96	REPUESTO DE 2906125 [2.0 LTS.]	2906083	SOP12
95-96	REPUESTO DE 2906152 Y 2906153 [2.0 LTS.]	2906085	SOP12
95-96	SOPORTE DE MOTOR FRONTAL [COMPLETO]	2906125	SOP13
95-96	SOPORTE DE TRANSMISIÓN [TRANSMISIÓN AUTOMÁTICA COMPLETO 2.0 LTS.]	2906152	SOP14

STRATUS

AÑO	DESCRIPCIÓN	SKU	#PÁG
95-96	SOPORTE DE TRANSMISIÓN [TRANSMISIÓN STANDARD COMPLETO 2.0 LTS.]	2906153	SOP14
95-00	AMORTIGUADOR CAJUELA	16505	AMC09
95-00	BASE AMORTIGUADOR DELANTERO [GOMAS]	K-9492	BAS16
95-00	BASE AMORTIGUADOR TRASERO	K-7260	BAS15
95-00	BOMBA DIRECCIÓN	5176	BMD03
95-00	BUJE SUPERIOR TRASERO (2)	4656250	BUJ37
95-00	CREMALLERA HIDRÁULICA	157334	CRM03
95-00	GOMA VARILLA ESTABILIZADORA (2) [1.12"]	1406056	BUJ10
95-00	GOMA VARILLA ESTABILIZADORA (2) [1.25"]	1406057	BUJ10
95-00	JUNTA LADO RUEDA [EXT 26 INT 32]	CV-230	JHM03
95-00	JUNTA LADO RUEDA [EXT 26 INT 32 ABS]	CV-247	JHM03
95-00	MACHETA	CV-230-K	MCH03
95-00	MACHETA	CV-247-K	MCH03
95-00	REPUESTO DE 2906143	2906082	SOP12
95-00	RESORTE DELANTERO [RT]	4184	RES16
95-00	RESORTE DELANTERO	4197	RES16
95-00	RESORTE TRASERO	4173	RES16
95-00	SOPORTE DE MOTOR FRONTAL (R) [2.4 LTS OPCIÓN SÓLIDA 2.0 LTS OPCIÓN SÓLIDA]	2906014	SOP10
95-00	SOPORTE DE MOTOR FRONTAL (R) [2.0 LTS. COMPLETO]	2906143	SOP13
95-00	SOPORTE DE REPUESTO DE 2906041 [2.4 LTS-2.5 LTS-2.0 LTS]	2906012	SOP09
95-00	SOPORTE DE TRANSMISIÓN (L) - OPCION SÓLIDA [2.5 LTS OPCIÓN SÓLIDA, 2.7 LTS OPCIÓN SÓLIDA, 2.4 LTS OPCIÓN SÓLIDA]	2906071	SOP12
95-00	TIRANTE ESTABILIZADOR [ANTERIOR]	2106004	TIR02
95-00	TIRANTE ESTABILIZADOR [POSTERIOR]	2106005	TIR02
95-06	AMORTIGUADOR DELANTERO GAS	7000083	AMM05
95-06	BASE AMORTIGUADOR DELANTERO (L)	2506035	BAS05
95-06	BASE AMORTIGUADOR DELANTERO (R)	2506034	BAS05
95-06	BUJE INFERIOR CHICO [CHICO]	K-7212	BUJ45
95-06	BUJE INFERIOR GRANDE	4616940	BUJ37
95-06	BUJE INFERIOR INTERIOR	4616939	BUJ37

• HASTA AGOTAR EXISTENCIAS

DODGE, CHRYSLER

STRATUS

AÑO	DESCRIPCIÓN	SKU	#PÁG
95-06	BUJE SUPERIOR (2)	K-7290	BUJ46
95-06	CUBREPOLVO DIRECCIÓN HID. (RL)	M-47	MCH05
95-06	CUBREPOLVO LADO CAJA (RL)	M-65	MCH06
95-06	GOMA BARRA TENSORA (2) [TRASERA]	1406007	BUJ08
95-06	HORQUILLA INFERIOR	4616922-R	HOR46
95-06	HORQUILLA INFERIOR	4616923-L	HOR46
95-06	HORQUILLA SUPERIOR (L)	1506025	HOR11
95-06	HORQUILLA SUPERIOR (R)	1506024	HOR11
95-06	MAZA DELANTERA	CR9192	MAZ16
95-06	MAZA TRASERA [CON ABS]	CR2133	MAZ15
95-06	MAZA TRASERA	CR8560	MAZ16
95-06	RÓTULA SUPERIOR [DELANTERA Y TRASERA]	K-7218	ROT18
95-06	TERMINAL DIRECCIÓN [L]	ES-3358-R	TER44
95-06	TERMINAL DIRECCIÓN [R]	ES-3359-R	TER44
95-06	TERMINAL INTERIOR	EV-323	TER54
95-06	TORNILLO ESTABILIZADOR	4695626	TOR24
97-97	SOPORTE DE MOTOR FRONTAL – SU REPUESTO 2906012 [2.0LTS]	2906041	SOP11
98-00	SOPORTE DE MOTOR FRONTAL – SU REPUESTO 2906012 [2.0LTS. 2.4 LTS-2.5 LTS]	2906041	SOP11
98-00	SOPORTE DE MOTOR TRASERO – SU REPUESTO 559 [2.4 LTS-2.5 LTS]	2906037	SOP10
98-00	SOPORTE DE REPUESTO DE 2906037 [2.4 LTS-2.5 LTS-2.0 LTS]	2906011	SOP09
99-06	AMORTIGUADOR TRASERO GAS	7000075	AMM05
01-01	SOPORTE DE MOTOR FRONTAL (R) [OPCIÓN SÓLIDA]	2906014	SOP10
01-05	SOPORTE DE MOTOR FRONTAL (L) [2.4 LTS]	2906054	SOP11
01-05	SOPORTE DE MOTOR FRONTAL HIDRÁULICO [2.4 LTS-3.0 LTS TRANS. EST. COUPE]	2906046	SOP11
01-05	SOPORTE DE MOTOR FRONTAL Y FRONTAL (RL) [2.4 LTS]	2906057	SOP11
01-05	SOPORTE DE MOTOR TRASERO [2.4 LTS]	2906055	SOP11
01-05	SOPORTE DE TRANSMISIÓN [2.4 LTS AUT.]	2906056	SOP11
01-06	AMORTIGUADOR CAJUELA	16517	AMC09
01-06	BASE AMORTIGUADOR DELANTERO [GOMAS]	2506016	BAS04

STRATUS

AÑO	DESCRIPCIÓN	SKU	#PÁG
01-06	BUJE SUPERIOR TRASERO (2)	1406033	BUJ09
01-06	CREMALLERA HIDRÁULICA	157164	CRM02
01-06	GOMA VARILLA ESTABILIZADORA (2) [1.02"]	1406058	BUJ10
01-06	GOMA VARILLA ESTABILIZADORA (2) [1.10"]	1406059	BUJ10
01-06	JUNTA LADO CAJA [EXT 25 INT 32 (L)]	CV-439	JHM09
01-06	JUNTA LADO RUEDA [EXT 26 INT 32 ABS]	CV-249	JHM03
01-06	JUNTA LADO RUEDA [EXT 26 INT 32]	CV-252	JHM03
01-06	MACHETA	CV-249-K	MCH03
01-06	MACHETA	CV-252-K	MCH03
01-06	MACHETA	CV-439-K	MCH04
01-06	RESORTE DELANTERO	1806014	RES05
01-06	RESORTE TRASERO	1806015	RES05
01-06	SOPORTE DE MOTOR FRONTAL	2906019	SOP10
01-06	SOPORTE DE MOTOR TRASERO	2906018	SOP10
01-06	SOPORTE DE TRANSMISIÓN (L) - OPCION SÓLIDA [2.4 LTS OPCIÓN SÓLIDA]	2906071	SOP12
01-06	TIRANTE INFERIOR TRASERO	1506118	HOR15
01-06	TIRANTE SUPERIOR TRASERO	1506120	HOR15

SUPERBEE

AÑO	DESCRIPCIÓN	SKU	#PÁG
62-67	BRAZO AUXILIAR	K-414	BAU03
62-72	BRAZO PITMAN	K-7020	BPT03
62-72	GOMA TIRANTE	K-7040	BUJ44
62-72	RÓTULA INFERIOR (L) [FRENOS DE TAMBOR]	K-787	ROT19
62-72	RÓTULA INFERIOR (R) [FRENOS DE TAMBOR]	K-785	ROT19
62-72	RÓTULA SUPERIOR	K-704	ROT18
62-72	TORNILLO ESTABILIZADOR	K-74	TOR25
62-76	BUJE INFERIOR	K-791	BUJ46
62-76	BUJE SUPERIOR (4)	K-408	BUJ42
62-76	EXCÉNTRICO SUPERIOR	K-13175	ROT16
62-82	COPLÉ DIRECCIÓN	ES-319-S	TER43
62-82	TERMINAL DIRECCIÓN	ES-401-L	TER48
62-82	TERMINAL DIRECCIÓN	ES-401-R	TER48
64-82	BALERO-TAZA SINFIN DIRECCIÓN	5666683-93	BA06
68-72	BRAZO AUXILIAR	K-7042	BAU04
73-76	BRAZO AUXILIAR	K-7041	BAU04

DODGE, CHRYSLER

SUPERBEE

AÑO	DESCRIPCIÓN	SKU	#PÁG
73-76	BRAZO PITMAN [STD]	K-7075	BPT03
73-76	BRAZO PITMAN [HID]	K-7076	BPT03
73-76	GOMA TIRANTE [K-7068 EQ]	K-7040	BUJ44
73-76	RÓTULA INFERIOR (L)	K-783	ROT19
73-76	RÓTULA INFERIOR (R)	K-781	ROT18
73-76	TORNILLO ESTABILIZADOR	K-440	TOR25
73-82	BUJE BRAZO AUXILIAR	K-7049	BUJ44
73-82	RÓTULA SUPERIOR	K-772	ROT18
77-82	ABRAZADERA VARILLA ESTABILIZADORA	3815669	BUJ37
77-82	BRAZO AUXILIAR	K-7086	BAU04
77-82	BRAZO PITMAN [STD]	K-7100	BPT03
77-82	BRAZO PITMAN [HID]	K-7101	BPT03
77-82	BUJE INFERIOR	K-7097	BUJ45
77-82	BUJE PUNTA BARRA TORSIÓN	4106153	BUJ37
77-82	BUJE SUPERIOR (2)	K-7084	BUJ45
77-82	GOMA VARILLA ESTABILIZADORA	K-7092	BUJ45
77-82	RÓTULA INFERIOR	K-7069	ROT18
77-82	TORNILLO ESTABILIZADOR	K-7087	TOR25

TOWN & COUNTRY

AÑO	DESCRIPCIÓN	SKU	#PÁG
91-95	AMORTIGUADOR CAJUELA	16502	AMC09
91-95	AMORTIGUADOR DELANTERO GAS	7000133	AMM07
91-95	AMORTIGUADOR TRASERO GAS	7000061	AMM04
91-95	ASIENTO RESORTE DELANTERO	2506015	BAS04
91-95	BASE AMORTIGUADOR DELANTERO	4404976	BAS13
91-95	BOMBA DIRECCIÓN	3106003	BMD02
91-95	BUJE INFERIOR CHICO	4322834	BUJ37
91-95	BUJE INFERIOR GRANDE	5272098	BUJ38
91-95	CREMALLERA HIDRÁULICA	157161	CRM02
91-95	GOMA CAJA DIRECCIÓN	K-7113	BUJ45
91-95	GOMA VARILLA ESTABILIZADORA (2) [1 1/8"]	K-7268	BUJ46
91-95	GOMA VARILLA ESTABILIZADORA (2) [1 1/16"]	K-7272	BUJ46
91-95	GOMA VARILLA ESTABILIZADORA (2) [1 1/8"]	K-7273	BUJ46
91-95	HORQUILLA INFERIOR FIERRO COLADO	5272076-R	HOR48
91-95	HORQUILLA INFERIOR FIERRO COLADO	5272077-L	HOR48

TOWN & COUNTRY

AÑO	DESCRIPCIÓN	SKU	#PÁG
91-95	JUNTA LADO CAJA [EXT 25 INT 32 (L)]	CV-435	JHM08
91-95	JUNTA LADO CAJA [EXT 25 INT 32 (R)]	CV-436	JHM08
91-95	JUNTA LADO RUEDA [EXT 26 INT 30]	CV-270	JHM04
91-95	JUNTA LADO RUEDA [EXT 26 INT 30 ABS]	CV-271	JHM04
91-95	MAZA DELANTERA [RIN 15"]	CR3074	MAZ15
91-95	MAZA DELANTERA [RIN 14"]	CR3075	MAZ15
91-95	MAZA TRASERA [4 X 4]	2306005	MAZ04
91-95	MAZA TRASERA	CR3370	MAZ15
91-95	RESORTE DELANTERO	CC-762	RES21
91-95	SOPORTE DE MOTOR FRONTAL	SM6651	SOP40
91-95	SOPORTE DE MOTOR FRONTAL (R) [4WD]	2906010	SOP09
91-95	SOPORTE DE MOTOR FRONTAL (R) Y TRANSMISIÓN [MOTOR FRONTAL DERECHO, 2WD OPCIÓN SÓLIDA]	2906027	SOP10
91-95	SOPORTE DE MOTOR FRONTAL HIDRÁULICO [2WD]	2906008	SOP09
91-95	SOPORTE DE TRANSMISIÓN [2WD SIN SEPARADOR]	2906009	SOP09
91-95	SOPORTE DE TRANSMISIÓN [2WD CON BUJE]	2906013	SOP10
91-95	TERMINAL DIRECCIÓN	ES-2054-RL	TER37
91-95	TERMINAL INTERIOR	EV-128	TER50
91-00	BUJE EJE TRASERO	1406083	BUJ11
91-00	RÓTULA INFERIOR	K-7185	ROT18
96-00	AMORTIGUADOR CAJUELA	16503	AMC09
96-00	AMORTIGUADOR DELANTERO GAS	7000134	AMM07
96-00	BASE AMORTIGUADOR DELANTERO	K-7259	BAS15
96-00	BOMBA DIRECCIÓN	3106004	BMD02
96-00	BUJE INFERIOR	1406012	BUJ08
96-00	CREMALLERA CORTA HIDRÁULICA	157378	CRM04
96-00	GOMA VARILLA ESTABILIZADORA (2)	4684890	BUJ37
96-00	HORQUILLA INFERIOR (L)	1506009	HOR10
96-00	HORQUILLA INFERIOR (R)	1506008	HOR10
96-00	JUNTA LADO CAJA [EXT 25 INT 32 (L)]	CV-438	JHM09
96-00	MAZA TRASERA [4 X 4]	2306006	MAZ04
96-00	MAZA TRASERA [C/ABS RIN 14"]	2306011	MAZ04
96-00	MAZA TRASERA [C/ABS EXCEPTO RIN 14"]	CR2156	MAZ15

● HASTA AGOTAR EXISTENCIAS

DODGE, CHRYSLER

TOWN & COUNTRY

AÑO	DESCRIPCIÓN	SKU	#PÁG
96-00	REPUESTO DE 2906043 Y 2906048	2906017	SOP10
96-00	REPUESTO DE 2906044	2906016	SOP10
96-00	RESORTE DELANTERO	1806005	RES05
96-00	SOPORTE DE MOTOR FRONTAL (L) Y TRANSMISIÓN (L) SU REPUESTO 2906017 [COMPLETO]	2906043	SOP11
96-00	SOPORTE DE MOTOR FRONTAL (R) - SU REPUESTO 2906015 [COMPLETO]	2906042	SOP11
96-00	SOPORTE DE MOTOR Y TRANSMISIÓN TRASERA (L) SU REPUESTO 2906017 [MOTOR, COMPLETO]	2906048	SOP11
96-00	SOPORTE DE TRANSMISIÓN CENTRAL SU REPUESTO 2906016 [2WD COMPLETO]	2906044	SOP11
96-00	TERMINAL DIRECCIÓN	ES-3401-RL	TER45
96-00	TERMINAL INTERIOR	EV-362	TER54
96-00	TORNILLO ESTABILIZADOR	k-7258	TOR25
96-07	AMORTIGUADOR TRASERO GAS	7000027	AMM03
96-07	BUJE INFERIOR CHICO	4689120	BUJ38
96-07	JUNTA LADO RUEDA [EXT 26 INT 32 ABS]	CV-272	JHM04
96-07	JUNTA LADO RUEDA [EXT 26 INT 32]	CV-273	JHM04
96-07	MACHETA [LADO CAJA BOCA ANCHA]	M-115	MCH04
96-07	MAZA DELANTERA	CR1517	MAZ15
96-07	TORNILLO ESTABILIZADOR TRASERO [211 MM]	2106010	TOR06
96-07	TORNILLO ESTABILIZADOR TRASERO [155 MM]	2106011	TOR06
01-04	CREMALLERA HIDRÁULICA	157162	CRM02
01-04	TERMINAL INTERIOR	EV-126	TER50
01-07	AMORTIGUADOR CAJUELA	16515	AMC09
01-07	AMORTIGUADOR DELANTERO GAS	7000130	AMM07
01-07	BASE AMORTIGUADOR DELANTERO	2506008	BAS04
01-07	BOMBA DIRECCIÓN	2016	BMD02
01-07	BUJE INFERIOR [4 CIL]	1406012	BUJ08
01-07	BUJE INFERIOR GRANDE (L) [6 CIL]	1406015	BUJ09
01-07	BUJE INFERIOR GRANDE (R) [6 CIL]	1406014	BUJ09
01-07	GOMA VARILLA ESTABILIZADORA (2)	1406005	BUJ08
01-07	HORQUILLA INFERIOR (L) [4 CIL]	1506013	HOR10
01-07	HORQUILLA INFERIOR (L) [6 CIL]	1506027	HOR11

TOWN & COUNTRY

AÑO	DESCRIPCIÓN	SKU	#PÁG
01-07	HORQUILLA INFERIOR (R) [4 CIL]	1506012	HOR10
01-07	HORQUILLA INFERIOR (R) [6 CIL]	1506026	HOR11
01-07	MAZA TRASERA	2306012	MAZ04
01-07	MAZA TRASERA [C/ABS]	2306027	MAZ05
01-07	REPUESTO DE 2906036	2906021	SOP10
01-07	RESORTE DELANTERO [CABINA LARGA, REFORZADO]	1806016	RES05
01-07	RESORTE DELANTERO [CABINA CORTA]	1806017	RES05
01-07	RESORTE DELANTERO [CABINA LARGA]	1806018	RES05
01-07	RESORTE DELANTERO [LIMITED]	1806044	RES06
01-07	RÓTULA INFERIOR	1006004	ROT03
01-07	SOPORTE DE MOTOR FRONTAL HIDRÁULICO [2WD OPCIÓN SÓLIDA]	2906034	SOP10
01-07	SOPORTE DE MOTORY TRANSMISIÓN TRASERA(L) [MOTOR TRASERO IZQUIERDO]	2906035	SOP10
01-07	SOPORTE DE TRANSMISIÓN CENTRAL [2WD]	2906033	SOP10
01-07	SOPORTE DE TRANSMISIÓN FRONTAL (L) SU REPUESTO 2906021	2906036	SOP10
01-07	TERMINAL EXTERIOR	1106005	TER05
01-07	TORNILLO ESTABILIZADOR	K-7258	TOR25
05-07	CREMALLERA HIDRÁULICA	2006014	CRM05
05-07	TERMINAL INTERIOR	EV-362	TER54
08-09	TERMINAL INTERIOR	1306009	TER22
08-10	REPUESTO DE 2903209 [4.0 LTS]	2903210	SOP09
08-10	RESORTE DELANTERO	1806064	RES07
08-10	SOPORTE DE MOTOR FRONTAL [4.0 LTS]	2903209	SOP09
08-11	MAZA DELANTERA	2306046	MAZ06
08-11	MAZA TRASERA	2306047	MAZ06
08-17	AMORTIGUADOR CAJUELA [ELÉCTRICA]	16525	AMC10
08-17	AMORTIGUADOR CAJUELA [MANUAL]	16526	AMC10
08-17	AMORTIGUADOR DELANTERO GAS	7000272	AMM13
08-17	AMORTIGUADOR TRASERO GAS [EXCEPTO NIVOMAT]	7000385	AMM17
08-17	BASE AMORTIGUADOR DELANTERO	2506031	BAS05
08-17	BUJE INFERIOR CHICO	1406048	BUJ10

● HASTA AGOTAR EXISTENCIAS

DODGE, CHRYSLER

TOWN & COUNTRY

AÑO	DESCRIPCIÓN	SKU	#PÁG
08-17	BUJE INFERIOR GRANDE	1406055	BUJ10
08-17	GOMA VARILLA ESTABILIZADORA (2) [28.15 MM]	1406108	BUJ12
08-17	HORQUILLA INFERIOR (L)	1506029	HOR11
08-17	HORQUILLA INFERIOR (R)	1506028	HOR11
08-17	PLATO PARA BASE AMORTIGUADOR DELANTERO	2506033	BAS05
08-17	RESORTE DELANTERO	1806071	RES07
08-17	RESORTE TRASERO	1806072	RES07
08-17	RÓTULA INFERIOR	1006018	ROT04
08-17	TERMINAL EXTERIOR	1106025	TER06
08-17	TORNILLO ESTABILIZADOR	2106017	TOR07
10-17	TERMINAL INTERIOR	1306024	TER23
12-17	MAZA DELANTERA	2306048	MAZ06
12-17	MAZA TRASERA	2306049	MAZ06

VALIANT

AÑO	DESCRIPCIÓN	SKU	#PÁG
62-67	BRAZO AUXILIAR	K-414	BAU03
62-72	BRAZO PITMAN	K-7020	BPT03
62-72	GOMA TIRANTE	K-7040	BUJ44
62-72	RÓTULA INFERIOR (L) [FRENO DE TAMBOR]	K-787	ROT19
62-72	RÓTULA INFERIOR (R) [FRENO DE TAMBOR]	K-785	ROT19
62-72	RÓTULA SUPERIOR	K-704	ROT18
62-72	SOPORTE DE MOTOR FRONTAL (RL) [SOLO IZQUIERDO]	2906075	SOP12
62-72	SOPORTE DE MOTOR FRONTAL (RL)	2906076	SOP12
62-72	TORNILLO ESTABILIZADOR	K-74	TOR25
62-76	BUJE INFERIOR	K-791	BUJ46
62-76	BUJE SUPERIOR (4)	K-408	BUJ42
62-76	EXCÉNTRICO SUPERIOR	K-13175	ROT16
62-82	COPE DIRECCIÓN	ES-319-S	TER43
62-82	TERMINAL DIRECCIÓN	ES-401-L	TER48
62-82	TERMINAL DIRECCIÓN	ES-401-R	TER48
64-82	BALERO-TAZA SINFIN DIRECCIÓN	566683-93	BA06
68-72	BRAZO AUXILIAR	K-7042	BAU04
73-76	BRAZO AUXILIAR	K-7041	BAU04
73-76	BRAZO PITMAN [STD]	K-7075	BPT03
73-76	BRAZO PITMAN [HID]	K-7076	BPT03
73-76	GOMA TIRANTE [K-7068 EQ]	K-7040	BUJ44

VALIANT

AÑO	DESCRIPCIÓN	SKU	#PÁG
73-76	RÓTULA INFERIOR (L)	K-783	ROT19
73-76	RÓTULA INFERIOR (R)	K-781	ROT18
73-76	TORNILLO ESTABILIZADOR	K-440	TOR25
73-82	BUJE BRAZO AUXILIAR	K-7049	BUJ44
73-82	RÓTULA SUPERIOR	K-772	ROT18
77-82	ABRAZADERA VARILLA ESTABILIZADORA	3815669	BUJ37
77-82	BRAZO AUXILIAR	K-7086	BAU04
77-82	BRAZO PITMAN [STD]	K-7100	BPT03
77-82	BRAZO PITMAN [HID]	K-7101	BPT03
77-82	BUJE INFERIOR	K-7097	BUJ45
77-82	BUJE PUNTA BARRA TORSIÓN	4106153	BUJ37
77-82	BUJE SUPERIOR (2)	K-7084	BUJ45
77-82	GOMA VARILLA ESTABILIZADORA	K-7092	BUJ45
77-82	RÓTULA INFERIOR	K-7069	ROT18
77-82	TORNILLO ESTABILIZADOR	K-7087	TOR25

VAN 1000

AÑO	DESCRIPCIÓN	SKU	#PÁG
08-09	BUJE INFERIOR	1406062	BUJ11
08-09	BUJE SUPERIOR CHICO	1406019	BUJ09
08-09	BUJE SUPERIOR GRANDE	1406020	BUJ09
08-09	CASQUILLO SUPERIOR CHICO NYLON	1406021	BUJ09
08-09	CASQUILLO SUPERIOR GRANDE NYLON	1406022	BUJ09
08-09	HORQUILLA INFERIOR (L)	1506043	HOR12
08-09	HORQUILLA INFERIOR (R)	1506042	HOR12
08-09	HORQUILLA SUPERIOR (L)	1506041	HOR12
08-09	HORQUILLA SUPERIOR (R)	1506040	HOR12
08-09	RÓTULA INFERIOR	1006003	ROT03
08-09	RÓTULA SUPERIOR (RL)	1006001	ROT03

VERNA

AÑO	DESCRIPCIÓN	SKU	#PÁG
04-06	AMORTIGUADOR DELANTERO GAS (L)	7000793	AMM34
04-06	AMORTIGUADOR DELANTERO GAS (R)	7000794	AMM34
04-06	AMORTIGUADOR TRASERO GAS (L)	7000795	AMM34
04-06	AMORTIGUADOR TRASERO GAS (R)	7000796	AMM34
04-06	BALERO DOBLE [MEDIDAS 70 X 38 X 37]	52037720-S	BA05

DODGE, CHRYSLER

VERNA

AÑO	DESCRIPCIÓN	SKU	#PÁG
04-06	BASE AMORTIGUADOR DELANTERO	2506010	BAS04
04-06	BUJE INFERIOR CHICO	1406088	BUJ12
04-06	BUJE INFERIOR GRANDE	1406089	BUJ12
04-06	CREMALLERA HIDRÁULICA	2006012	CRM05
04-06	CUBREPOLVO LADO CAJA STD (RL)	M-99	MCH07
04-06	CUBREPOLVO LADO RUEDA (RL)	M-96	MCH07
04-06	HORQUILLA INFERIOR (L)	1506007	HOR10
04-06	HORQUILLA INFERIOR (R)	1506006	HOR10
04-06	JUNTA LADO RUEDA [EXT 25 INT 22]	CV-350	JHM07
04-06	MAZA DELANTERA	2306019	MAZ05
04-06	MAZA TRASERA	52037710	MAZ15
04-06	RESORTE DELANTERO	1806040	RES06
04-06	RESORTE TRASERO	1806046	RES06
04-06	RÓTULA INFERIOR	1006006	ROT03
04-06	TERMINAL EXTERIOR	1106004	TER05
04-06	TERMINAL INTERIOR	1306003	TER22
04-06	TORNILLO ESTABILIZADOR DELANTERO (L)	2106001	TOR06
04-06	TORNILLO ESTABILIZADOR DELANTERO (R)	2106002	TOR06
04-06	TORNILLO ESTABILIZADOR TRASERO	2106019	TOR07

VISION

AÑO	DESCRIPCIÓN	SKU	#PÁG
15-18	AMORTIGUADOR DELANTERO GAS (L)	7000714	AMM31
15-18	AMORTIGUADOR DELANTERO GAS (R)	7000715	AMM31
15-18	AMORTIGUADOR TRASERO GAS	7000716	AMM31
15-18	BALERO DOBLE DELANTERO [ABS, MEDIDAS: 72 X 37 X 37.]	2216009	BA04
15-18	BASE AMORTIGUADOR DELANTERO	2507005	BAS06
15-18	BASE AMORTIGUADOR TRASERO	2507006	BAS06
15-18	BUJE INFERIOR CHICO	1407003	BUJ15
15-18	HORQUILLA INFERIOR (L)	1507019	HOR18
15-18	HORQUILLA INFERIOR (R)	1507020	HOR18
15-18	RÓTULA INFERIOR	1007001	ROT05
15-18	TERMINAL EXTERIOR (L)	1107001	TER07
15-18	TERMINAL EXTERIOR (R)	1107002	TER07
15-18	TERMINAL INTERIOR [LARGO 270 MM]	1307008	TER23

VOLARE (1)

AÑO	DESCRIPCIÓN	SKU	#PÁG
62-67	BRAZO AUXILIAR	K-414	BAU03
62-72	BRAZO PITMAN	K-7020	BPT03
62-72	BUJE INFERIOR	K-791	BUJ46
62-72	BUJE SUPERIOR (4)	K-408	BUJ42
62-72	COPLÉ DIRECCIÓN	ES-319-S	TER43
62-72	EXCÉNTRICO SUPERIOR	K-13175	ROT16
62-72	GOMA TIRANTE	K-7040	BUJ44
62-72	RÓTULA INFERIOR (L) [FRENOS DE TAMBOR]	K-787	ROT19
62-72	RÓTULA INFERIOR (R) [FRENOS DE TAMBOR]	K-785	ROT19
62-72	RÓTULA SUPERIOR	K-704	ROT18
62-72	TERMINAL DIRECCIÓN	ES-401-L	TER48
62-72	TERMINAL DIRECCIÓN	ES-401-R	TER48
62-72	TORNILLO ESTABILIZADOR	K-74	TOR25
64-72	BALERO-TAZA SINFIN DIRECCIÓN	5666683-93	BA06
68-72	BRAZO AUXILIAR	K-7042	BAU04

VOLARE (2)

AÑO	DESCRIPCIÓN	SKU	#PÁG
73-76	BALERO-TAZA SINFIN DIRECCIÓN	5666683-93	BA06
73-76	BRAZO AUXILIAR	K-7041	BAU04
73-76	BRAZO PITMAN [STD]	K-7075	BPT03
73-76	BRAZO PITMAN [HID]	K-7076	BPT03
73-76	BUJE BRAZO AUXILIAR	K-7049	BUJ44
73-76	BUJE INFERIOR	K-791	BUJ46
73-76	BUJE SUPERIOR (4)	K-408	BUJ42
73-76	COPLÉ DIRECCIÓN	ES-319-S	TER43
73-76	EXCÉNTRICO SUPERIOR	K-13175	ROT16
73-76	GOMA TIRANTE [K-7068 EQ]	K-7040	BUJ44
73-76	RÓTULA INFERIOR (L)	K-783	ROT19
73-76	RÓTULA INFERIOR (R)	K-781	ROT18
73-76	RÓTULA SUPERIOR	K-772	ROT18
73-76	TERMINAL DIRECCIÓN	ES-401-L	TER48
73-76	TERMINAL DIRECCIÓN	ES-401-R	TER48
73-76	TORNILLO ESTABILIZADOR	K-440	TOR25

VOLARE (3)

AÑO	DESCRIPCIÓN	SKU	#PÁG
77-82	ABRAZADERA VARILLA ESTABILIZADORA	3815669	BUJ37
77-82	BALERO-TAZA SINFIN DIRECCIÓN	5666683-93	BA06
77-82	BRAZO AUXILIAR	K-7086	BAU04

DODGE, CHRYSLER

VOLARE (3)

AÑO	DESCRIPCIÓN	SKU	#PÁG
77-82	BRAZO PITMAN [STD]	K-7100	BPT03
77-82	BRAZO PITMAN [HID]	K-7101	BPT03
77-82	BUJE BRAZO AUXILIAR	K-7049	BUJ44
77-82	BUJE INFERIOR	K-7097	BUJ45
77-82	BUJE PUNTA BARRA TORSIÓN	4106153	BUJ37
77-82	BUJE SUPERIOR (2)	K-7084	BUJ45
77-82	COPEL DIRECCIÓN	ES-319-S	TER43
77-82	GOMA VARILLA ESTABILIZADORA	K-7092	BUJ45
77-82	RÓTULA INFERIOR	K-7069	ROT18
77-82	RÓTULA SUPERIOR	K-772	ROT18
77-82	SOPORTE DE MOTOR FRONTAL (L)	2906002	SOP09
77-82	SOPORTE DE TRANSMISIÓN [H.D. PKG]	2906001	SOP09
77-82	TERMINAL DIRECCIÓN	ES-401-L	TER48
77-82	TERMINAL DIRECCIÓN	ES-401-R	TER48
77-82	TORNILLO ESTABILIZADOR	K-7087	TOR25

VOLARE (4)

AÑO	DESCRIPCIÓN	SKU	#PÁG
82-83	BALERO DOBLE [MEDIDAS 76 X 40 X 28/33]	539166-S	BA05
82-83	BASE AMORTIGUADOR DELANTERO SIN BALERO	1808	BAS02
82-83	BOMBA DIRECCIÓN [SOLO ROTOR]	4322271	BMD03
82-83	BUJE INFERIOR	K-7099	BUJ45
82-83	CREMALLERA HIDRÁULICA	15701	CRM02
82-83	CUBREPOLVO DIRECCIÓN STD. (RL)	M-36	MCH05
82-83	CUBREPOLVO LADO CAJA (R)	M-29	MCH05
82-83	GOMA CAJA DIRECCIÓN [HIDRÁULICA]	K-7113	BUJ45
82-83	GOMA TIRANTE (2)	K-7098	BUJ45
82-83	GOMA VARILLA ESTABILIZADORA (2) [7/8" AL CHASIS]	K-7135	BUJ45
82-83	GOMA VARILLA ESTABILIZADORA (2) [3/4" AL CHASIS]	K-7141	BUJ45
82-83	GOMA VARILLA ESTABILIZADORA (2) [7/8" A LA HORQUILLA]	K-7142	BUJ45
82-83	GOMA VARILLA ESTABILIZADORA (2) [15/16" A LA HORQUILLA]	K-7143	BUJ45
82-83	HORQUILLA INFERIOR [COMPLETA]	4052634-R	HOR45

VOLARE (4)

AÑO	DESCRIPCIÓN	SKU	#PÁG
82-83	HORQUILLA INFERIOR [COMPLETA]	4052635-L	HOR45
82-83	JUNTA LADO RUEDA [26 EXT 23 INT]	CV-200	JHM02
82-83	MACHETA	CV-200-K	MCH02
82-83	MAZA DELANTERA	CR521	MAZ16
82-83	MAZA TRASERA	CR1472	MAZ15
82-83	RESORTE DELANTERO	CC-716	RES20
82-83	RESORTE TRASERO	CC-703	RES20
82-83	RÓTULA INFERIOR	K-7115	ROT18
82-83	TERMINAL DIRECCIÓN	ES-2054-RL	TER37
82-83	TERMINAL INTERIOR [LA CAJA USA TAPÓN C/ROSCA DEBAJO DEL PIÑÓN CAJA TRW]	EV-115	TER50
82-83	TERMINAL INTERIOR [LA CAJA USA TAPÓN A PRESIÓN DEBAJO DEL PIÑÓN CAJA SAGINAW]	EV-116	TER50
82-83	TERMINAL INTERIOR [CUERDA EXT] ●	EV-123	TER50

VOLARE (5)

AÑO	DESCRIPCIÓN	SKU	#PÁG
84-85	BALERO BASE AMORTIGUADOR DELANTERO	VW-115	BA06
84-85	BALERO DOBLE [MEDIDAS 76 X 42 X 37/40]	547059-S	BA05
84-85	BOMBA DIRECCIÓN [SOLO ROTOR]	4322271	BMD03
84-85	BUJE INFERIOR	K-7099	BUJ45
84-85	CREMALLERA HIDRÁULICA	15701	CRM02
84-85	CUBREPOLVO DIRECCIÓN STD. (RL)	M-36	MCH05
84-85	CUBREPOLVO LADO CAJA (R)	M-29	MCH05
84-85	GOMA CAJA DIRECCIÓN [HIDRÁULICA]	K-7113	BUJ45
84-85	GOMA TIRANTE (2)	K-7098	BUJ45
84-85	GOMA VARILLA ESTABILIZADORA (2) [15/16" AL CHASIS]	K-7138	BUJ45
84-85	GOMA VARILLA ESTABILIZADORA (2) [1" AL CHASIS]	K-7139	BUJ45
84-85	GOMA VARILLA ESTABILIZADORA (2) [7/8" A LA HORQUILLA]	K-7142	BUJ45
84-85	GOMA VARILLA ESTABILIZADORA (2) [15/16" A LA HORQUILLA]	K-7143	BUJ45
84-85	GOMA VARILLA ESTABILIZADORA (2) [1" A LA HORQUILLA]	K-7144	BUJ45

● HASTA AGOTAR EXISTENCIAS

DODGE, CHRYSLER

VOLARE (5)

AÑO	DESCRIPCIÓN	SKU	#PÁG
84-85	GOMA VARILLA ESTABILIZADORA (2) [1 3/16" A LA HORQUILLA]	K-7219	BUJ45
84-85	GOMA VARILLA ESTABILIZADORA (2) [1 1/8" A LA HORQUILLA]	K-7220	BUJ45
84-85	GOMA VARILLA ESTABILIZADORA (2) [1 1/16" AL CHASIS]	K-7222	BUJ45
84-85	HORQUILLA INFERIOR [COMPLETA]	4322154-R	HOR45
84-85	HORQUILLA INFERIOR [COMPLETA]	4322155-L	HOR46
84-85	JUNTA LADO RUEDA [EXT 26 INT 24 TURBO]	CV-213	JHM02
84-85	MAZA DELANTERA	CR545	MAZ16
84-85	MAZA TRASERA	CR1144	MAZ15
84-85	RESORTE TRASERO	CC-703	RES20
84-85	RÓTULA INFERIOR	K-7125	ROT18
84-85	TERMINAL DIRECCIÓN	ES-2054-RL	TER37
84-85	TERMINAL INTERIOR [LA CAJA USA TAPÓN C/ROSCA DEBAJO DEL PIÑÓN CAJA TRW]	EV-115	TER50
84-85	TERMINAL INTERIOR [LA CAJA USA TAPÓN A PRESIÓN DEBAJO DEL PIÑÓN CAJA SAGINAW]	EV-116	TER50
84-85	TERMINAL INTERIOR [STANDARD]	EV-126	TER50
85-85	BASE AMORTIGUADOR DELANTERO	4322298	BAS13

VOLARE (6)

AÑO	DESCRIPCIÓN	SKU	#PÁG
86-88	ASIENTO RESORTE DELANTERO [NEW YORKER, LEBARON Y PHANTOM]	2506015	BAS04
86-88	BALERO DOBLE [MEDIDAS 76 X 42 X 37/40]	547059-S	BA05
86-88	BASE AMORTIGUADOR DELANTERO [TODOS "EXCEPTO NEW YORKER, LEBARON, PHANTOM"]	4322298	BAS13
86-88	BASE AMORTIGUADOR DELANTERO [NEW YORKER, LEBARON Y PHANTOM]	4404976	BAS13
86-88	BOMBA DIRECCIÓN [SOLO ROTOR]	4322271	BMD03
86-88	BUJE INFERIOR	K-7099	BUJ45
86-88	CUBREPOLVO DIRECCIÓN STD. (RL)	M-36	MCH05
86-88	CUBREPOLVO LADO CAJA (R)	M-29	MCH05

VOLARE (6)

AÑO	DESCRIPCIÓN	SKU	#PÁG
86-88	GOMA CAJA DIRECCIÓN [HIDRÁULICA]	K-7113	BUJ45
86-88	GOMA TIRANTE (2)	K-7098	BUJ45
86-88	GOMA VARILLA ESTABILIZADORA (2) [15/16" AL CHASIS]	K-7138	BUJ45
86-88	GOMA VARILLA ESTABILIZADORA (2) [1" AL CHASIS]	K-7139	BUJ45
86-88	GOMA VARILLA ESTABILIZADORA (2) [7/8" A LA HORQUILLA]	K-7142	BUJ45
86-88	GOMA VARILLA ESTABILIZADORA (2) [15/16" A LA HORQUILLA]	K-7143	BUJ45
86-88	GOMA VARILLA ESTABILIZADORA (2) [1" A LA HORQUILLA]	K-7144	BUJ45
86-88	GOMA VARILLA ESTABILIZADORA (2) [1 3/16" A LA HORQUILLA]	K-7219	BUJ45
86-88	GOMA VARILLA ESTABILIZADORA (2) [1 1/8" A LA HORQUILLA]	K-7220	BUJ45
86-88	GOMA VARILLA ESTABILIZADORA (2) [1 1/16" AL CHASIS]	K-7222	BUJ45
86-88	HORQUILLA INFERIOR [COMPLETA]	4322154-R	HOR45
86-88	HORQUILLA INFERIOR [COMPLETA]	4322155-L	HOR46
86-88	JUNTA LADO RUEDA [EXT 26 INT 23]	CV-208	JHM02
86-88	JUNTA LADO RUEDA [EXT 26 INT 24 TURBO]	CV-213	JHM02
86-88	MACHETA	CV-208-K	MCH02
86-88	MACHETA	CV-213-K	MCH02
86-88	MAZA DELANTERA	CR770	MAZ16
86-88	MAZA TRASERA	CR1144	MAZ15
86-88	RESORTE DELANTERO	CC-760	RES21
86-88	RESORTE TRASERO	CC-713	RES20
86-88	RÓTULA INFERIOR	K-7125	ROT18
86-88	TERMINAL DIRECCIÓN	ES-2054-RL	TER37
86-88	TERMINAL INTERIOR [LA CAJA USA TAPÓN A PRESIÓN DEBAJO DEL PIÑÓN CAJA SAGINAW]	EV-116	TER50
86-88	TERMINAL INTERIOR [STANDARD]	EV-126	TER50
86-88	TERMINAL INTERIOR [LA CAJA USA TAPÓN C/ROSCA DEBAJO DEL PIÑÓN CAJA TRW]	EV-128	TER50

DODGE, CHRYSLER

VOYAGER

AÑO	DESCRIPCIÓN	SKU	#PÁG
84-85	BASE AMORTIGUADOR DELANTERO	4322298	BAS13
84-85	MAZA DELANTERA	CR545	MAZ16
84-85	TERMINAL INTERIOR [STANDARD]	EV-115	TER50
84-85	TERMINAL INTERIOR [HID]	EV-116	TER50
84-86	SOPORTE DE MOTOR FRONTAL HIDRÁULICO [2.2 LTS. 2.6 LTS]	2906069	SOP12
84-86	SOPORTE DE TRANSMISIÓN [2.2 LTS. 2.6 LTS]	2906006	SOP09
84-86	SOPORTE DE TRANSMISIÓN [2.2 LTS. 2.6 LTS]	2906070	SOP12
84-87	SOPORTE DE MOTOR FRONTAL HIDRÁULICO [TRANSMISIÓN STANDARD, 2.2 LTS, BARRA DE TORSIÓN FRONTAL]	2906007	SOP09
84-88	BALERO DOBLE [MEDIDAS 76 X 42 X 37/40]	547059-S	BA05
84-90	AMORTIGUADOR CAJUELA	16501	AMC09
84-90	BUJE INFERIOR	K-7099	BUJ45
84-90	CREMALLERA HIDRÁULICA	157139	CRM02
84-90	GOMA TIRANTE (2)	K-7098	BUJ45
84-90	GOMA VARILLA ESTABILIZADORA (2) [15/16" AL CHASIS]	K-7138	BUJ45
84-90	GOMA VARILLA ESTABILIZADORA (2) [1" AL CHASIS]	K-7139	BUJ45
84-90	GOMA VARILLA ESTABILIZADORA (2) [7/8" A LA HORQUILLA]	K-7142	BUJ45
84-90	GOMA VARILLA ESTABILIZADORA (2) [15/16" A LA HORQUILLA]	K-7143	BUJ45
84-90	GOMA VARILLA ESTABILIZADORA (2) [1" A LA HORQUILLA]	K-7144	BUJ45
84-90	GOMA VARILLA ESTABILIZADORA (2) [1 3/16" A LA HORQUILLA]	K-7219	BUJ45
84-90	GOMA VARILLA ESTABILIZADORA (2) [1 1/8" A LA HORQUILLA]	K-7220	BUJ45
84-90	GOMA VARILLA ESTABILIZADORA (2) [1 1/16" AL CHASIS]	K-7222	BUJ45
84-90	HORQUILLA INFERIOR [COMPLETA]	4322154-R	HOR45
84-90	HORQUILLA INFERIOR [COMPLETA]	4322155-L	HOR46
84-90	RÓTULA INFERIOR	K-7125	ROT18
84-90	SOPORTE DE MOTOR FRONTAL INFERIOR	SM1910	SOP40

VOYAGER

AÑO	DESCRIPCIÓN	SKU	#PÁG
84-95	AMORTIGUADOR TRASERO GAS	7000061	AMM04
84-95	GOMA CAJA DIRECCIÓN	K-7113	BUJ45
84-95	TERMINAL DIRECCIÓN	ES-2054-RL	TER37
84-00	BUJE EJE TRASERO	1406083	BUJ11
86-88	MAZA DELANTERA	CR770	MAZ16
86-88	TERMINAL INTERIOR [STD]	EV-116	TER50
86-90	TERMINAL INTERIOR [HIDRÁULICA]	EV-128	TER50
86-95	AMORTIGUADOR DELANTERO GAS	7000133	AMM07
86-95	ASIENTO RESORTE DELANTERO	2506015	BAS04
86-95	BASE AMORTIGUADOR DELANTERO	4404976	BAS13
86-95	MAZA DELANTERA [RIN 15"]	CR3074	MAZ15
86-95	RESORTE DELANTERO	CC-762	RES21
87-87	SOPORTE DE MOTOR FRONTAL HIDRÁULICO [2.2 LTS. 2.5 LTS. 2.6 LTS. 3.0 LTS]	2906069	SOP12
87-87	SOPORTE DE TRANSMISIÓN [2.2 LTS. 2.5 LTS. 2.6 LTS. 3.0 LTS]	2906006	SOP09
87-87	SOPORTE DE TRANSMISIÓN [2.2 LTS. 2.5 LTS. 2.6 LTS. 3.0 LTS]	2906070	SOP12
88-89	SOPORTE DE MOTOR FRONTAL HIDRÁULICO [2.5 LTS. 3.0 LTS]	2906069	SOP12
88-89	SOPORTE DE TRANSMISIÓN [2.5 LTS. 3.0 LTS]	2906006	SOP09
88-89	SOPORTE DE TRANSMISIÓN [2.5 LTS. 3.0 LTS]	2906070	SOP12
89-95	MAZA DELANTERA [RIN 14"]	CR3075	MAZ15
90-90	SOPORTE DE MOTOR FRONTAL HIDRÁULICO [2.5 LTS]	2906069	SOP12
90-90	SOPORTE DE TRANSMISIÓN [2.5 LTS]	2906006	SOP09
90-90	SOPORTE DE TRANSMISIÓN [2.5 LTS]	2906070	SOP12
91-93	SOPORTE DE MOTOR FRONTAL (R) [2.5 LTS-3.0 LTS-3.3 LTS 4WD]	2906010	SOP09
91-93	SOPORTE DE MOTOR FRONTAL HIDRÁULICO [2.5 LTS-3.0 LTS-3.3 LTS 2WD]	2906008	SOP09
91-95	AMORTIGUADOR CAJUELA	16502	AMC09
91-95	BOMBA DIRECCIÓN	3106003	BMD02
91-95	BUJE INFERIOR CHICO	4322834	BUJ37
91-95	BUJE INFERIOR GRANDE	5272098	BUJ38
91-95	CREMALLERA HIDRÁULICA	157161	CRM02
91-95	GOMA VARILLA ESTABILIZADORA (2) [1 1/8"]	K-7268	BUJ46

• HASTA AGOTAR EXISTENCIAS

DODGE, CHRYSLER

VOYAGER

AÑO	DESCRIPCIÓN	SKU	#PÁG
91-95	GOMA VARILLA ESTABILIZADORA (2) [1 1/16"]	K-7272	BUJ46
91-95	GOMA VARILLA ESTABILIZADORA (2) [1 1/8"]	K-7273	BUJ46
91-95	HORQUILLA INFERIOR FIERRO COLADO	5272076-R	HOR48
91-95	HORQUILLA INFERIOR FIERRO COLADO	5272077-L	HOR48
91-95	JUNTA LADO CAJA [EXT 25 INT 32 (L)]	CV-435	JHM08
91-95	JUNTA LADO CAJA [EXT 25 INT 32 (R)]	CV-436	JHM08
91-95	JUNTA LADO RUEDA [EXT 26 INT 30]	CV-270	JHM04
91-95	JUNTA LADO RUEDA [EXT 26 INT 30 ABS]	CV-271	JHM04
91-95	MAZA TRASERA [4 X 4]	2306005	MAZ04
91-95	MAZA TRASERA	CR3370	MAZ15
91-95	SOPORTE DE MOTOR FRONTAL	SM6651	SOP40
91-95	SOPORTE DE MOTOR FRONTAL (R) Y TRANSMISIÓN [2.5 LTS-3.0 LTS-3.3 LTS 2WD, 3.8 LTS OPCION SOLIDA]	2906027	SOP10
91-95	SOPORTE DE TRANSMISIÓN [2.5 LTS-3.0 LTS-3.3 LTS MOTOR FRONTAL SIN BUJE]	2906009	SOP09
91-95	SOPORTE DE TRANSMISIÓN [2.6 LTS-3.0 LTS-3.3 LTS]	2906013	SOP10
91-95	TERMINAL INTERIOR	EV-128	TER50
91-00	RÓTULA INFERIOR	K-7185	ROT18
94-95	SOPORTE DE MOTOR FRONTAL (R) [2.5 LTS-3.0 LTS-3.3 LTS 4WD. 3.8 LTS 4WD]	2906010	SOP09
94-95	SOPORTE DE MOTOR FRONTAL HIDRÁULICO [2.5 LTS-3.0 LTS-3.3 LTS 2WD. 3.8 LTS 2WD]	2906008	SOP09
96-00	AMORTIGUADOR CAJUELA	16503	AMC09
96-00	AMORTIGUADOR DELANTERO GAS	7000134	AMM07
96-00	BASE AMORTIGUADOR DELANTERO	K-7259	BAS15
96-00	BOMBA DIRECCIÓN	3106004	BMD02
96-00	BUJE INFERIOR	1406012	BUJ08
96-00	CREMALLERA CORTA HIDRÁULICA	157378	CRM04
96-00	GOMA VARILLA ESTABILIZADORA (2)	4684890	BUJ37
96-00	HORQUILLA INFERIOR (L)	1506009	HOR10
96-00	HORQUILLA INFERIOR (R)	1506008	HOR10
96-00	JUNTA LADO CAJA [EXT 25 INT 32 (L)]	CV-438	JHM09
96-00	MAZA TRASERA [4 X 4]	2306006	MAZ04

VOYAGER

AÑO	DESCRIPCIÓN	SKU	#PÁG
96-00	MAZA TRASERA [C/ABS RIN 14"]	2306011	MAZ04
96-00	MAZA TRASERA [C/ABS EXCEPTO RIN 14"]	CR2156	MAZ15
96-00	REPUESTO DE 2906043 Y 2906048	2906017	SOP10
96-00	REPUESTO DE 2906044	2906016	SOP10
96-00	RESORTE DELANTERO [2 PUERTAS CORREDIZAS]	1806056	RES07
96-00	RESORTE DELANTERO	7476	RES18
96-00	SOPORTE DE MOTOR FRONTAL (L) Y TRANSMISIÓN (L) SU REPUESTO 2906017 [3.0 LTS-3.3 LTS]	2906043	SOP11
96-00	SOPORTE DE MOTOR FRONTAL (R) - SU REPUESTO 2906015 [2.4 LTS-3.0 LTS-3.3 LTS-3.8 LTS]	2906042	SOP11
96-00	SOPORTE DE MOTOR Y TRANSMISIÓN TRASERA (L) SU REPUESTO 2906017 [2.4 LTS-3.0 LTS-3.3 LTS-3.8 LTS]	2906048	SOP11
96-00	SOPORTE DE TRANSMISIÓN CENTRAL SU REPUESTO 2906016 [2.4 LTS-3.0 LTS-3.3 LTS-3.8 LTS 2WD]	2906044	SOP11
96-00	TERMINAL DIRECCIÓN	ES-3401-RL	TER45
96-00	TERMINAL INTERIOR	EV-362	TER54
96-00	TORNILLO ESTABILIZADOR	k-7258	TOR25
96-00	TORNILLO ESTABILIZADOR DELANTERO	4694855	TOR24
96-01	REPUESTO DE 2906042	2906015	SOP10
96-07	AMORTIGUADOR TRASERO GAS	7000027	AMM03
96-07	BUJE INFERIOR CHICO	4689120	BUJ38
96-07	JUNTA LADO RUEDA [EXT 26 INT 32 ABS]	CV-272	JHM04
96-07	JUNTA LADO RUEDA [EXT 26 INT 32]	CV-273	JHM04
96-07	MACHETA [LADO CAJA BOCA ANCHA]	M-115	MCH04
96-07	MAZA DELANTERA	CR1517	MAZ15
96-07	TORNILLO ESTABILIZADOR TRASERO [211 MM]	2106010	TOR06
96-07	TORNILLO ESTABILIZADOR TRASERO [155 MM]	2106011	TOR06
00-00	SOPORTE DE TRANSMISIÓN CENTRAL [2.4 LTS]	2906033	SOP10
01-01	SOPORTE DE MOTOR Y TRANSMISIÓN TRASERA (L) SU REPUESTO 2906017 [2.4 LTS., SOPORTE DE MOTOR COMPLETO]	2906048	SOP11
01-01	SOPORTE DE TRANSMISIÓN CENTRAL [2.4 LTS. 2.4 LTS. 3.3 LTS-3.8 LTS]	2906033	SOP10

● HASTA AGOTAR EXISTENCIAS

DODGE, CHRYSLER

VOYAGER

AÑO	DESCRIPCIÓN	SKU	#PÁG
01-03	SOPORTE DE MOTOR FRONTAL HIDRÁULICO [3.3 LTS-3.8 LTS OPCIÓN SÓLIDA]	2906034	SOP10
01-03	SOPORTE DE MOTORY TRANSMISIÓN TRASERA(L) [3.3 LTS-3.8 LTS]	2906035	SOP10
01-03	SOPORTE DE TRANSMISIÓN FRONTAL (L) SU REPUESTO 2906021 [3.3 LTS-3.8 LTS]	2906036	SOP10
01-04	CREMALLERA HIDRÁULICA	157162	CRM02
01-04	TERMINAL INTERIOR	EV-126	TER50
01-07	AMORTIGUADOR CAJUELA	16515	AMC09
01-07	AMORTIGUADOR DELANTERO GAS	7000130	AMM07
01-07	BASE AMORTIGUADOR DELANTERO	2506008	BAS04
01-07	BOMBA DIRECCIÓN	2016	BMD02
01-07	BUJE INFERIOR [4 CIL]	1406012	BUJ08
01-07	BUJE INFERIOR GRANDE (L) [6 CIL]	1406015	BUJ09
01-07	BUJE INFERIOR GRANDE (R) [6 CIL]	1406014	BUJ09
01-07	GOMA VARILLA ESTABILIZADORA (2)	1406005	BUJ08
01-07	HORQUILLA INFERIOR (L) [4 CIL]	1506013	HOR10
01-07	HORQUILLA INFERIOR (L) [6 CIL]	1506027	HOR11
01-07	HORQUILLA INFERIOR (R) [4 CIL]	1506012	HOR10
01-07	HORQUILLA INFERIOR (R) [6 CIL]	1506026	HOR11
01-07	MAZA TRASERA	2306012	MAZ04
01-07	MAZA TRASERA [C/ABS]	2306027	MAZ05
01-07	REPUESTO DE 2906036	2906021	SOP10
01-07	RESORTE DELANTERO [CABINA LARGA, REFORZADO]	1806016	RES05
01-07	RESORTE DELANTERO [CABINA CORTA]	1806017	RES05
01-07	RESORTE DELANTERO [CABINA LARGA]	1806018	RES05
01-07	RÓTULA INFERIOR	1006004	ROT03
01-07	SOPORTE DE MOTOR FRONTAL (R) – SU REPUESTO 2906015 [COMPLETO]	2906042	SOP11
01-07	TERMINAL EXTERIOR	1106005	TER05
01-07	TORNILLO ESTABILIZADOR	K-7258	TOR25
02-03	SOPORTE DE TRANSMISIÓN CENTRAL [3.3 LTS-3.8 LTS]	2906033	SOP10
05-07	CREMALLERA HIDRÁULICA	2006014	CRM05
05-07	TERMINAL INTERIOR	EV-362	TER54

• HASTA AGOTAR EXISTENCIAS

EAGLE

TALON

AÑO	DESCRIPCIÓN	SKU	#PÁG
90-94	RÓTULA INFERIOR	K-9617	ROT23
90-94	SOPORTE DE MOTOR TRASERO [1.8 Y 2.0 LTS.]	2906165	SOP14
90-94	TORNILLO ESTABILIZADOR [2.0 LTS.]	2106020	TOR07
90-98	TERMINAL DIRECCIÓN	ES-2347-RL	TER40
95-98	BUJE INFERIOR [PARA HORQUILLA CURVA, TURBO]	1406096	BUJ12
95-98	BUJE INFERIOR [PARA HORQUILLA CURVA, EXCEPTO TURBO]	1406097	BUJ12
95-98	BUJE INFERIOR INTERIOR [PARA HORQUILLA RECTA]	1406095	BUJ12
95-98	BUJE INFERIOR PUNTA [PARA HORQUILLA RECTA]	1406094	BUJ12
95-98	HORQUILLA INFERIOR CURVA (L) [EXCEPTO TURBO]	1506017	HOR11
95-98	HORQUILLA INFERIOR CURVA (R)	1506016	HOR11
95-98	HORQUILLA INFERIOR RECTA (L)	1506015	HOR10
95-98	HORQUILLA INFERIOR RECTA (R)	1506014	HOR10
95-98	HORQUILLA SUPERIOR (L)	1506019	HOR11
95-98	HORQUILLA SUPERIOR (R) [EXCEPTO TURBO]	1506018	HOR11
95-98	MAZA DELANTERA	2306036	MAZ05
95-98	MAZA TRASERA	2306037	MAZ05
95-98	SOPORTE DE MOTOR TRASERO [COMPLETO]	2906052	SOP11
95-98	SOPORTE DE TRANSMISIÓN [TRANSMISION STANDARD]	2906166	SOP14
95-98	TERMINAL INTERIOR	EV-350	TER54

VISION

AÑO	DESCRIPCIÓN	SKU	#PÁG
93-97	RESORTE DELANTERO	1806013	RES05
93-97	RESORTE TRASERO	CC-719	RES20
93-97	TERMINAL DIRECCIÓN	ES-3198	TER43
93-97	TORNILLO ESTABILIZADOR	K-7197	TOR25
93-97	TORNILLO ESTABILIZADOR •	K-7199	TOR25
93-97	VARILLA DIRECCIÓN	ES-3250	VAR13

VISION

AÑO	DESCRIPCIÓN	SKU	#PÁG
93-97	AMORTIGUADOR TRASERO GAS	7000299	AMM14
93-97	BASE AMORTIGUADOR DELANTERO	K-7202	BAS15
93-97	BASE AMORTIGUADOR TRASERO	K-7200	BAS15
93-97	BUJE BARRA TENSORA (2)	K-8516	BUJ48
93-97	BUJE CAJA DIRECCIÓN	52036531	BUJ38
93-97	BUJE INFERIOR	K-8452-A	BUJ48
93-97	COPELLE DIRECCIÓN	ES-3201-S	TER43
93-97	HORQUILLA INFERIOR (L)	K-7211	HOR53
93-97	HORQUILLA INFERIOR (R)	K-7213	HOR52
93-97	MAZA DELANTERA	CR3089	MAZ15
93-97	MAZA TRASERA	CR4092	MAZ16

• HASTA AGOTAR EXISTENCIAS

FAMSA

SF2574 SF2974 1113

RUTA 100

AÑO	DESCRIPCIÓN	SKU	#PÁG
TODOS	BARRA DIRECCIÓN	12501202R91	VAR04

URBANO

RUTA 100

AÑO	DESCRIPCIÓN	SKU	#PÁG
TODOS	BARRA DIRECCIÓN	12502676R91	VAR04

FIAT

500

AÑO	DESCRIPCIÓN	SKU	#PÁG
09-11	HORQUILLA INFERIOR (L)	1507011	HOR18
09-11	HORQUILLA INFERIOR (R)	1507012	HOR18
09-11	MAZA DELANTERA	2307001	MAZ06
09-11	MAZA TRASERA	2307002	MAZ06
09-11	TERMINAL EXTERIOR (L)	1107005	TER07
09-11	TERMINAL EXTERIOR (R)	1107006	TER07
09-11	TERMINAL INTERIOR	1307003	TER23
09-11	TORNILLO ESTABILIZADOR DELANTERO	2107004	TOR09
09-19	BALERO DOBLE DELANTERO [ABS, MEDIDAS: 72 X 37 X 37.]	2216009	BA04
12-19	BUJE INFERIOR CHICO [SUSPENSIÓN NORMAL]	1407008	BUJ16
12-19	BUJE INFERIOR GRANDE [SUSPENSIÓN NORMAL]	1407009	BUJ16
12-19	HORQUILLA INFERIOR (L) [SPORT]	1507013	HOR18
12-19	HORQUILLA INFERIOR (L) [SUSPENSIÓN NORMAL]	1507015	HOR18
12-19	HORQUILLA INFERIOR (R) [SPORT]	1507014	HOR18
12-19	HORQUILLA INFERIOR (R) [SUSPENSIÓN NORMAL]	1507016	HOR18
12-19	RÓTULA INFERIOR	1007004	ROT05
12-19	TERMINAL EXTERIOR	1307006	TER23
12-19	TERMINAL INTERIOR	1307007	TER23
12-19	TORNILLO ESTABILIZADOR DELANTERO	2107007	TOR09

500 X

AÑO	DESCRIPCIÓN	SKU	#PÁG
16-17	BASE AMORTIGUADOR DELANTERO	2507007	BAS06
16-17	BUJE CHICO [4 X 2]	1407013	BUJ16
16-17	BUJE GRANDE [4 X 2]	1407012	BUJ16
16-17	HORQUILLA INFERIOR (L)	1507021	HOR18
16-17	HORQUILLA INFERIOR (R)	1507022	HOR18
16-17	RÓTULA INFERIOR	1007007	ROT05
16-17	TERMINAL EXTERIOR (L) [4 X 2]	1107015	TER07
16-17	TERMINAL EXTERIOR (R) [4 X 2]	1107016	TER07
16-17	TORNILLO ESTABILIZADOR DELANTERO	2106068	TOR09
16-17	TORNILLO ESTABILIZADOR TRASERO	2107008	TOR09

ALBEA

AÑO	DESCRIPCIÓN	SKU	#PÁG
09-11	BALERO DOBLE DELANTERO [ABS, MEDIDAS: 72 X 37 X 37.]	2216009	BA04
09-11	BASE AMORTIGUADOR DELANTERO (L)	2507001	BAS06
09-11	BASE AMORTIGUADOR DELANTERO (R)	2507002	BAS06
09-11	BUJE INFERIOR (L)	1407002	BUJ16
09-11	BUJE INFERIOR (R)	1407001	BUJ15
09-11	BUJE INFERIOR CHICO	1407003	BUJ16
09-11	HORQUILLA INFERIOR (L)	1507001	HOR17
09-11	HORQUILLA INFERIOR (R)	1507002	HOR17
09-11	MAZA DELANTERA	2307001	MAZ06
09-11	RÓTULA INFERIOR	1007001	ROT05
09-11	TERMINAL EXTERIOR (L)	1107001	TER07
09-11	TERMINAL EXTERIOR (R)	1107002	TER07
09-11	TERMINAL INTERIOR [LARGO 300 MM]	1307001	TER23

DUCATO

AÑO	DESCRIPCIÓN	SKU	#PÁG
06-20	CUBREPOLVO LADO RUEDA (RL)	M-129	MCH05
08-20	BASE AMORTIGUADOR DELANTERO (L)	2507003	BAS06
08-20	BASE AMORTIGUADOR DELANTERO (R)	2507004	BAS06
08-20	BUJE INFERIOR CHICO	1407006	BUJ16
08-20	BUJE INFERIOR GRANDE	1407005	BUJ16
08-20	HORQUILLA INFERIOR (L)	1507009	HOR18
08-20	HORQUILLA INFERIOR (R)	1507010	HOR18
08-20	RÓTULA INFERIOR	1007003	ROT05
08-20	TERMINAL EXTERIOR (L)	1107007	TER07
08-20	TERMINAL EXTERIOR (R)	1107008	TER07
08-20	TERMINAL INTERIOR	1307005	TER23
08-20	TORNILLO ESTABILIZADOR DELANTERO	2107002	TOR09
08-20	TORNILLO ESTABILIZADOR TRASERO	2107003	TOR09
14-20	BALERO DELANTERO [ABS, MEDIDAS 90 X 55 X 54]	2206008	BA02

GRANDE PUNTO

AÑO	DESCRIPCIÓN	SKU	#PÁG
05-11	AMORTIGUADOR TRASERO GAS	7000430	AMM19
05-11	BALERO DOBLE DELANTERO [ABS, MEDIDAS: 72 X 37 X 37.]	2216009	BA04
07-09	BUJE INFERIOR CHICO	1407007	BUJ16

FIAT

GRANDE PUNTO

AÑO	DESCRIPCIÓN	SKU	#PÁG
07-09	BUJE INFERIOR GRANDE	1407004	BUJ16
07-09	HORQUILLA INFERIOR (L)	1507003	HOR17
07-09	HORQUILLA INFERIOR (R)	1507004	HOR18
07-09	MAZA TRASERA	2307002	MAZ06
07-09	RÓTULA INFERIOR	1007002	ROT05
07-09	TERMINAL EXTERIOR (L)	1107003	TER07
07-09	TERMINAL EXTERIOR (R)	1107004	TER07
07-09	TERMINAL INTERIOR	1307002	TER23
07-09	TORNILLO ESTABILIZADOR DELANTERO	2107001	TOR09

IDEA ADVENTURE

AÑO	DESCRIPCIÓN	SKU	#PÁG
08-09	BALERO DOBLE DELANTERO [ABS, MEDIDAS: 72 X 37 X 37.]	2216009	BA04
08-09	BASE AMORTIGUADOR DELANTERO (L)	2507001	BAS06
08-09	BASE AMORTIGUADOR DELANTERO (R)	2507002	BAS06
08-09	MAZA TRASERA	2307002	MAZ06
08-09	RÓTULA INFERIOR (L) [Anclaje con perno]	1007005	ROT05
08-09	RÓTULA INFERIOR (R) [Anclaje con perno]	1007006	ROT05
08-09	TERMINAL INTERIOR [LARGO 300 MM]	1307001	TER23

LINEA

AÑO	DESCRIPCIÓN	SKU	#PÁG
10-12	BALERO DOBLE DELANTERO [ABS, MEDIDAS: 72 X 37 X 37.]	2216009	BA04
10-12	BUJE INFERIOR CHICO	1407007	BUJ16
10-12	BUJE INFERIOR GRANDE	1407004	BUJ16
10-12	HORQUILLA INFERIOR (L)	1507003	HOR17
10-12	HORQUILLA INFERIOR (R)	1507004	HOR18
10-12	MAZA TRASERA	2307002	MAZ06
10-12	RÓTULA INFERIOR	1007002	ROT05
10-12	TERMINAL EXTERIOR (L)	1107003	TER07
10-12	TERMINAL EXTERIOR (R)	1107004	TER07
10-12	TERMINAL INTERIOR	1307002	TER23
10-12	TORNILLO ESTABILIZADOR DELANTERO	2107001	TOR09

MOBI

AÑO	DESCRIPCIÓN	SKU	#PÁG
17-20	BASE AMORTIGUADOR DELANTERO	2507005	BAS06
17-20	BUJE INFERIOR CHICO	1407003	BUJ16
17-20	HORQUILLA INFERIOR (L)	1507019	HOR18
17-20	HORQUILLA INFERIOR (R)	1507020	HOR18
17-20	RÓTULA INFERIOR	1007001	ROT05
17-20	TERMINAL EXTERIOR (L)	1107001	TER07
17-20	TERMINAL EXTERIOR (R)	1107002	TER07
17-20	TERMINAL INTERIOR [LARGO 270 MM]	1307008	TER23

PALIO

AÑO	DESCRIPCIÓN	SKU	#PÁG
96-12	MAZA DELANTERA	2307001	MAZ06
13-20	BALERO DOBLE DELANTERO [MEDIDAS 68 X 35 X 37]	2207001	BA02
13-20	BASE AMORTIGUADOR DELANTERO	2507005	BAS06
13-20	BUJE INFERIOR CHICO	1407003	BUJ16
13-20	HORQUILLA INFERIOR (L)	1507019	HOR18
13-20	HORQUILLA INFERIOR (R)	1507020	HOR18
13-20	RÓTULA INFERIOR	1007001	ROT05
13-20	TERMINAL EXTERIOR (L)	1107001	TER07
13-20	TERMINAL EXTERIOR (R)	1107002	TER07
13-20	TERMINAL INTERIOR [LARGO 300 MM]	1307001	TER23
13-20	TERMINAL INTERIOR [LARGO 270 MM]	1307008	TER23

PALIO - ADVENTURE STRADA

AÑO	DESCRIPCIÓN	SKU	#PÁG
04-11	AMORTIGUADOR DELANTERO GAS [ADVENTURE]	7000659	AMM28
04-11	AMORTIGUADOR TRASERO GAS	7000660	AMM28
04-11	BALERO DOBLE DELANTERO [ABS, MEDIDAS: 72 X 37 X 37.]	2216009	BA04
04-11	BASE AMORTIGUADOR DELANTERO (L)	2507001	BAS06
04-11	BASE AMORTIGUADOR DELANTERO (R)	2507002	BAS06
04-11	BUJE INFERIOR (L)	1407002	BUJ16
04-11	BUJE INFERIOR (R)	1407001	BUJ15
04-11	BUJE INFERIOR CHICO	1407003	BUJ16
04-11	HORQUILLA INFERIOR (L)	1507001	HOR17
04-11	HORQUILLA INFERIOR (R)	1507002	HOR17

FIAT

PALIO - ADVENTURE STRADA

AÑO	DESCRIPCIÓN	SKU	#PÁG
04-11	RÓTULA INFERIOR	1007001	ROT05
04-11	RÓTULA INFERIOR (L) [Anclaje con perno]	1007005	ROT05
04-11	RÓTULA INFERIOR (R) [Anclaje con perno]	1007006	ROT05
04-11	TERMINAL EXTERIOR (L)	1107001	TER07
04-11	TERMINAL EXTERIOR (R)	1107002	TER07
04-11	TERMINAL INTERIOR [LARGO 300 MM]	1307001	TER23

PALIO ADVENTURE

AÑO	DESCRIPCIÓN	SKU	#PÁG
12-20	RÓTULA INFERIOR	1007001	ROT05

PANDA

AÑO	DESCRIPCIÓN	SKU	#PÁG
07-12	HORQUILLA INFERIOR (L)	1507007	HOR18
07-12	HORQUILLA INFERIOR (R)	1507008	HOR18
07-12	MAZA DELANTERA	2307001	MAZ06
07-12	MAZA TRASERA	2307002	MAZ06
07-12	TERMINAL EXTERIOR (L)	1107005	TER07
07-12	TERMINAL EXTERIOR (R)	1107006	TER07
07-12	TERMINAL INTERIOR	1307004	TER23
07-12	TORNILLO ESTABILIZADOR DELANTERO	2107005	TOR09
07-12	TORNILLO ESTABILIZADOR TRASERO	2107006	TOR09

STRADA

AÑO	DESCRIPCIÓN	SKU	#PÁG
12-17	AMORTIGUADOR DELANTERO GAS [TRECKING]	7000659	AMM28
12-17	AMORTIGUADOR TRASERO GAS	7000660	AMM28
12-17	BALERO DOBLE DELANTERO [ABS, MEDIDAS: 72 X 37 X 37.]	2216009	BA04
12-17	BUJE INFERIOR CHICO	1407003	BUJ16
12-17	BUJE INFERIOR GRANDE (L)	1407011	BUJ16
12-17	BUJE INFERIOR GRANDE (R)	1407010	BUJ16
12-17	HORQUILLA INFERIOR (L)	1507017	HOR18
12-17	HORQUILLA INFERIOR (R)	1507018	HOR18
12-17	RÓTULA INFERIOR (L) [Anclaje con perno]	1007005	ROT05
12-17	RÓTULA INFERIOR (R) [Anclaje con perno]	1007006	ROT05

STRADA

AÑO	DESCRIPCIÓN	SKU	#PÁG
12-17	TERMINAL EXTERIOR (L)	1107009	TER07
12-17	TERMINAL EXTERIOR (R)	1107010	TER07
12-17	TERMINAL INTERIOR [LARGO 300 MM]	1307001	TER23
12-17	TORNILLO ESTABILIZADOR (L)	2107009	TOR09
12-17	TORNILLO ESTABILIZADOR (R)	2107010	TOR09

UNO

AÑO	DESCRIPCIÓN	SKU	#PÁG
13-20	BASE AMORTIGUADOR DELANTERO	2507005	BAS06
13-20	HORQUILLA INFERIOR (L)	1507019	HOR18
13-20	HORQUILLA INFERIOR (R)	1507020	HOR18
13-20	MAZA TRASERA	2307002	MAZ06
13-20	RÓTULA INFERIOR	1007001	ROT05
13-20	TERMINAL EXTERIOR (L)	1107001	TER07
13-20	TERMINAL EXTERIOR (R)	1107002	TER07
13-20	TERMINAL INTERIOR [LARGO 270 MM]	1307008	TER23

FORD, MERCURY

AEROSTAR Y 4X4

AÑO	DESCRIPCIÓN	SKU	#PÁG
86-97	AMORTIGUADOR CAJUELA [4 X 2]	16102	AMC 04
86-97	AMORTIGUADOR DELANTERO GAS [4 X 2]	7000395	AMM18
86-97	BUJE INFERIOR (2) [TRASERO]	K-8275-A	BUJ47
86-97	BUJE SUPERIOR (2)	K-8219	BUJ47
86-97	BUJE TIRANTE TRASERO (2)	K-8812-A	BUJ50
86-97	CREMALLERA HIDRÁULICA	15734	CRM03
86-97	CUBREPOLVO DIRECCIÓN HID. (RL)	M-57	MCH06
86-97	GOMA CAJA DIRECCIÓN	1408129	BUJ21
86-97	GOMA VARILLA ESTABILIZADORA (2)	1408002	BUJ16
86-97	GOMAS DE TIRANTE [TRASERA]	K-8733	BUJ50
86-97	JUNTA LADO CAJA [INT 33]	CV-276	JHM04
86-97	JUNTA LADO RUEDA [EXT 26 INT 30]	CV-257	JHM03
86-97	MACHETA	CV-257-K	MCH03
86-97	MAZA DELANTERA	FO883	MAZ17
86-97	RESORTE DELANTERO	CC-850	RES22
86-97	RESORTE TRASERO [NO PARA EL 4 X 4]	CC-841	RES21
86-97	RESORTE TRASERO [4 X 4]	CC-845	RES21
86-97	RÓTULA INFERIOR	K-8259	ROT19
86-97	RÓTULA INFERIOR [4 X 4]	K-8547	ROT20
86-97	RÓTULA SUPERIOR	K-8478	ROT20
86-97	SOPORTE DE MOTOR FRONTAL (R)	2908092	SOP18
86-97	SOPORTE DE TRANSMISIÓN	2908029	SOP16
86-97	TERMINAL DIRECCIÓN	ES-2262-RL	TER39
86-97	TERMINAL INTERIOR	EV-201	TER51
86-97	TORNILLO ESTABILIZADOR	2108017	TOR10
90-97	SOPORTE DE MOTOR FRONTAL (L)	2908091	SOP18
90-97	SOPORTE DE MOTOR FRONTAL (L) [4.2 LTS]	2908094	SOP18

BRONCO II 4X2

AÑO	DESCRIPCIÓN	SKU	#PÁG
87-88	VARILLA	DS-1041	VAR08
87-88	VARILLA	DS-1141	VAR09
87-89	AMORTIGUADOR DELANTERO GAS	7000249	AMM12
87-90	AMORTIGUADOR TRASERO GAS	7000026	AMM03

BRONCO II 4X2

AÑO	DESCRIPCIÓN	SKU	#PÁG
87-90	AMORTIGUADOR TRASERO GAS	7000026	AMM03
87-90	COPLÉ DIRECCIÓN [R]	ES-2079-S	TER37
87-90	COPLÉ DIRECCIÓN [L]	ES-2080-S	TER37
87-90	GOMA TIRANTE (2)	K-8509	BUJ48
87-90	GOMA TORNILLO ESTABILIZADOR (4)	K-8434	BUJ48
87-90	GOMA VARILLA ESTABILIZADORA (2) [KIT COMPLETO]	1408026	BUJ17
87-90	GOMA VARILLA ESTABILIZADORA (2) [VARILLA 1"]	1408075	BUJ19
87-90	RESORTE DELANTERO	CC-820	RES21
87-90	RÓTULA INFERIOR	K-8413	ROT19
87-90	RÓTULA SUPERIOR	K-8414	ROT20
87-90	SOPORTE DE MOTOR FRONTAL (L)	2908089	SOP18
87-90	SOPORTE DE MOTOR FRONTAL (R)	2908088	SOP18
87-90	SOPORTE DE TRANSMISIÓN	2903022	SOP02
87-90	SOPORTE DE TRANSMISIÓN	2903023	SOP02
87-90	SOPORTE DE TRANSMISIÓN [VERIFICAR CON MUESTRA]	2903106	SOP05
87-90	SOPORTE DE TRANSMISIÓN	2908029	SOP16
87-90	TERMINAL DIRECCIÓN	ES-2077-R	TER37
87-90	TERMINAL DIRECCIÓN	ES-2078-L	TER37
89-90	VARILLA	DS-1159	VAR09
89-90	VARILLA	DS-1161	VAR09

BRONCO II 4X4

AÑO	DESCRIPCIÓN	SKU	#PÁG
84-86	VARILLA	DS-1042	VAR08
84-88	VARILLA	DS-1041	VAR08
84-89	AMORTIGUADOR DELANTERO GAS	7000249	AMM12
84-90	AMORTIGUADOR TRASERO GAS	7000026	AMM03
84-90	BUJE EJE	K-8292	BUJ47
84-90	COPLÉ DIRECCIÓN	ES-2079-S	TER37
84-90	COPLÉ DIRECCIÓN	ES-2080-S	TER37
84-90	GOMA TIRANTE (2)	K-8509	BUJ48
84-90	GOMA TORNILLO ESTABILIZADOR (4)	K-8434	BUJ48
84-90	GOMA VARILLA ESTABILIZADORA (2) [KIT COMPLETO]	1408026	BUJ17

● HASTA AGOTAR EXISTENCIAS

FORD, MERCURY

BRONCO II 4X4

AÑO	DESCRIPCIÓN	SKU	#PÁG
84-90	RÓTULA INFERIOR	K-8413	ROT19
84-90	RÓTULA SUPERIOR	K-8412	ROT19
84-90	TERMINAL DIRECCIÓN	ES-2077-R	TER37
84-90	TERMINAL DIRECCIÓN	ES-2078-L	TER37
86-90	SOPORTE DE MOTOR FRONTAL (L)	2908090	SOP18
87-89	VARILLA	DS-1141	VAR09
89-89	VARILLA	DS-1224	VAR09
90-90	VARILLA	DS-1176	VAR09
90-90	VARILLA	DS-1177	VAR09

BRONCO II 4X4 (DANA 35)

AÑO	DESCRIPCIÓN	SKU	#PÁG
90-90	AMORTIGUADOR TRASERO GAS	7000026	AMM03
90-90	BUJE EJE	K-8292	BUJ47
90-90	COPELE DIRECCIÓN	ES-2079-S	TER37
90-90	COPELE DIRECCIÓN	ES-2080-S	TER37
90-90	GOMA TIRANTE (2)	K-8509	BUJ48
90-90	GOMA TORNILLO ESTABILIZADOR (4)	K-8434	BUJ48
90-90	GOMA VARILLA ESTABILIZADORA (2)	1408026	BUJ17
90-90	RÓTULA INFERIOR	K-8413	ROT19
90-90	RÓTULA SUPERIOR	K-8546	ROT20
90-90	TERMINAL DIRECCIÓN	ES-2077-R	TER37
90-90	TERMINAL DIRECCIÓN	ES-2078-L	TER37
90-90	VARILLA	DS-1176	VAR09
90-90	VARILLA	DS-1177	VAR09

BRONCO U150 4X4

AÑO	DESCRIPCIÓN	SKU	#PÁG
66-67	SOPORTE DE MOTOR FRONTAL (L) [3.9 LTS]	2908049	SOP17
66-67	SOPORTE DE MOTOR FRONTAL (R) [3.9 LTS]	2908048	SOP17
66-67	SOPORTE DE TRANSMISIÓN [3.9 LTS]	2908018	SOP16
66-68	SOPORTE DE MOTOR FRONTAL (RL) [5.0 LTS, 4.7 LTS]	2908249	SOP24

BRONCO U150 4X4

AÑO	DESCRIPCIÓN	SKU	#PÁG
66-75	COPELE DIRECCIÓN	ES-2012-S	TER36
66-79	AMORTIGUADOR DELANTERO HIDRÁULICO	7000251	AMM12
66-79	GOMA TIRANTE (2)	K-8146	BUJ46
66-79	RÓTULA SUPERIOR	K-8194	ROT19
66-79	SOPORTE DE TRANSMISIÓN [5.0 LTS]	2908013	SOP16
66-96	GOMA TORNILLO ESTABILIZADOR (4)	K-8434	BUJ48
66-96	RÓTULA INFERIOR	K-8195	ROT19
76-77	COPELE DIRECCIÓN	ES-362-S	TER47
78-79	SOPORTE DE MOTOR FRONTAL (L) [5.8 LTS-6.6 LTS]	2908071	SOP17
78-79	SOPORTE DE TRANSMISIÓN [5.8 LTS-6.6 LTS]	2908018	SOP16
78-79	TERMINAL DIRECCIÓN	ES-2064-L	TER37
78-79	VARILLA	DS-917	VAR13
78-79	VARILLA	DS-922	VAR13
80-84	SOPORTE DE MOTOR FRONTAL (L) [4.9 LTS]	2908069	SOP17
80-84	SOPORTE DE MOTOR FRONTAL (R) [4.9 LTS]	2908068	SOP17
80-86	SOPORTE DE MOTOR FRONTAL (L) [5.8 LTS]	2908071	SOP17
80-86	SOPORTE DE MOTOR FRONTAL (RL) [WINDSOR ENGINE 5.8 LTS]	2908249	SOP24
80-86	SOPORTE DE TRANSMISIÓN [4.9 LTS - 5.0 LTS - 5.8 LTS]	2908013	SOP16
80-96	AMORTIGUADOR TRASERO GAS	7000252	AMM12
80-96	BUJE EJE	K-8292	BUJ47
80-96	COPELE DIRECCIÓN	ES-2079-S	TER37
80-96	COPELE DIRECCIÓN	ES-2080-S	TER37
80-96	GOMA TIRANTE (2) [K-8359]	K-8295	BUJ47
80-96	RÓTULA SUPERIOR	K-8388	ROT19
80-96	TERMINAL DIRECCIÓN	ES-2077-R	TER37
80-96	TERMINAL DIRECCIÓN	ES-2078-L	TER37
80-96	TORNILLO ESTABILIZADOR TRASERO	2108016	TOR10
80-96	VARILLA	DS-927	VAR13
80-96	VARILLA	DS-928	VAR13
85-88	SOPORTE DE MOTOR FRONTAL (L) [4.9 LTS]	2908086	SOP18
85-88	SOPORTE DE MOTOR FRONTAL (R) [4.9 LTS]	2908085	SOP18

FORD, MERCURY

BRONCO U150

4X4

AÑO	DESCRIPCIÓN	SKU	#PÁG
87-92	SOPORTE DE TRANSMISIÓN [4.9 LTS. 5.0 LTS-5.8 LTS]	2908028	SOP16
87-96	SOPORTE DE MOTOR FRONTAL (RL) [5.0 LTS-5.8 LTS]	2908020	SOP16
89-92	SOPORTE DE MOTOR FRONTAL (RL) [OPCIÓN SÓLIDA 4.9 LTS]	2908027	SOP16
93-93	SOPORTE DE TRANSMISIÓN [5.0 LTS-5.8 LTS]	2908028	SOP16
94-95	SOPORTE DE TRANSMISIÓN [5.8 LTS]	2908150	SOP20
94-96	SOPORTE DE TRANSMISIÓN [5.0 LTS]	2908021	SOP16

CAPRI

AÑO	DESCRIPCIÓN	SKU	#PÁG
81-87	GOMA VARILLA ESTABILIZADORA (2) [1.06"]	K-8397	BUJ48
81-87	GOMA VARILLA ESTABILIZADORA (2)	K-8399	BUJ48
81-87	HORQUILLA INFERIOR (L)	1508071	HOR21
81-87	HORQUILLA INFERIOR (R)	1508072	HOR21
81-87	RÓTULA INFERIOR	K-8259	ROT19
81-87	TERMINAL INTERIOR	EV-112	TER50

CONTOUR

AÑO	DESCRIPCIÓN	SKU	#PÁG
95-97	AMORTIGUADOR DELANTERO GAS [4 CIL.]	7000306	AMM14
95-97	AMORTIGUADOR DELANTERO GAS [6 CIL.]	7000308	AMM14
95-97	BUJE INFERIOR CHICO	F5RZ-5130	BUJ41
95-97	BUJE INFERIOR GRANDE	F5RZ-4230	BUJ41
95-97	HORQUILLA INFERIOR (L)	F5RZ-3079-B	HOR52
95-97	HORQUILLA INFERIOR (R)	F5RZ-3078-B	HOR52
95-97	MAZA DELANTERA	FOF5RZ	MAZ17
95-97	REPUESTO DE 2908181	2908033	SOP16
95-97	REPUESTO DE MOTOR FRONTAL [TRANSMISIÓN AUTOMÁTICA]	2908032	SOP16
95-97	REPUESTO DE TRANSMISIÓN [FRONTAL AUTOMÁTICA 2.5 LTS, TRASERO AUTOMÁTICA 2.0 LTS]	2908031	SOP16
95-97	RESORTE DELANTERO	371-214	RES16
95-97	SOPORTE DE MOTOR FRONTAL (R) [COMPLETO]	2908153	SOP20

CONTOUR

AÑO	DESCRIPCIÓN	SKU	#PÁG
95-97	SOPORTE DE TRANSMISIÓN FRONTAL [2.0 LTS STD 2.5 AUT COMPLETO REPUESTO 2908026]	2908184	SOP21
95-97	SOPORTE DE TRANSMISIÓN TRASERA [SU REPUESTO 2908033, AUTOMÁTICA COMPLETO]	2908181	SOP21
95-97	TERMINAL DIRECCIÓN DERECHA	ES-3300	TER43
95-97	TERMINAL DIRECCIÓN IZQUIERDA	ES-3301	TER43
95-01	AMORTIGUADOR CAJUELA	16125	AMC05
95-01	AMORTIGUADOR TRASERO GAS	7000307	AMM14
95-01	BALERO DOBLE [MEDIDAS 75 X 40 X 37]	559494	BA06
95-01	BASE AMORTIGUADOR DELANTERO	K-8741	BAS15
95-01	BASE AMORTIGUADOR TRASERO	K-8743	BAS15
95-01	BOMBA DIRECCIÓN [4 CIL.]	9408-3A-674-A	BMD03
95-01	BOMBA DIRECCIÓN [6 CIL.]	9609-3A-674-A	BMD03
95-01	CUBREPOLVO LADO RUEDA (RL)	M-72	MCH06
95-01	JUNTA LADO RUEDA [EXT 27 INT 30 4 CIL.]	CV-233	JHM03
95-01	JUNTA LADO RUEDA [EXT 27 INT 32 6 CIL.]	CV-277	JHM04
95-01	JUNTA LADO RUEDA [EXT 27 INT 30 ABS 4 CIL.]	CV-408	JHM07
95-01	JUNTA LADO RUEDA [EXT 27 INT 32 ABS 6 CIL.]	CV-409	JHM07
95-01	MACHETA	CV-233-K	MCH03
95-01	MAZA TRASERA [C/ABS]	2308003	MAZ07
95-01	REPUESTO DE MOTOR FRONTAL [TRANSMISIÓN STANDARD]	2908030	SOP16
95-01	REPUESTO DE TRANSMISIÓN [PARA 2908151 Y 2908184]	2908026	SOP16
95-01	RESORTE TRASERO	371-227	RES16
95-01	RÓTULA INFERIOR	93BB-3395-AC	ROT15
95-01	SOPORTE DE TRANSMISIÓN [COMPLETO SU REPUESTO 2908026 AUTOMÁTICA]	2908151	SOP20
95-01	TERMINAL INTERIOR	EV-319	TER54
95-01	TORNILLO ESTABILIZADOR	93BB-3B-438CA	TOR24
95-01	TORNILLO ESTABILIZADOR [TRASERO]	93BB-5K-566AC	TOR24
98-01	AMORTIGUADOR DELANTERO GAS	7000296	AMM14
98-01	BUJE INFERIOR CHICO	1408023	BUJ17

● HASTA AGOTAR EXISTENCIAS

FORD, MERCURY

CONTOUR

AÑO	DESCRIPCIÓN	SKU	#PÁG
98-01	BUJE INFERIOR GRANDE	1408022	BUJ17
98-01	HORQUILLA INFERIOR (L)	97BG-3051AA	HOR52
98-01	HORQUILLA INFERIOR (R)	97BG-3042AA	HOR52
98-01	REPUESTO DE TRANSMISIÓN [FRONTAL Y TRASERO AUTOMÁTICA 2.5, TRASERO AUTOMÁTICA 2.0 LTS]	2908031	SOP16
98-01	RESORTE DELANTERO	1808018	RES08
98-01	SOPORTE DE MOTOR FRONTAL (R) [2.0 LTS HIDRÁULICO OEM]	2908154	SOP20
98-01	SOPORTE DE TRANSMISIÓN FRONTAL [2.0 STANDARD 2.5 AUTOMÁTICA COMPLETO REPUESTO 2908026]	2908184	SOP21
98-01	TERMINAL EXTERIOR [L]	ES-3470	TER46
98-01	TERMINAL EXTERIOR [R]	ES-3471	TER46

COUGAR

AÑO	DESCRIPCIÓN	SKU	#PÁG
73-73	SOPORTE DE TRANSMISIÓN [5.8 LTS]	2908042	SOP17
73-79	BUJE HORQUILLA TRASERA (2) [INFERIOR]	K-8135-A	BUJ46
73-79	BUJE INFERIOR	K-8082-A	BUJ46
73-79	BUJE SUPERIOR (2)	K-8202	BUJ47
73-79	GOMA VARILLA ESTABILIZADORA (2)	K-8378	BUJ47
73-79	RÓTULA INFERIOR	K-8197	ROT19
73-79	RÓTULA SUPERIOR	K-8212	ROT19
73-79	TERMINAL DIRECCIÓN	ES-426-RL	TER48
73-79	TORNILLO ESTABILIZADOR	K-74	TOR25
73-79	VARILLA	DS-802	VAR11
74-76	SOPORTE DE MOTOR FRONTAL (L) [MOTOR WINDSOR Y CLEVELAND]	2908062	SOP17
74-76	SOPORTE DE MOTOR FRONTAL (R) [MOTOR WINDSOR Y CLEVELAND]	2908061	SOP17
74-79	SOPORTE DE MOTOR FRONTAL (R) [5.8 LTS MOTOR MODIFICADO]	2908057	SOP17
77-79	SOPORTE DE MOTOR FRONTAL (L) [MOTOR WINDSOR Y CLEVELAND. 5.0 LTS]	2908062	SOP17
77-79	SOPORTE DE MOTOR FRONTAL (R) [MOTOR WINDSOR Y CLEVELAND. 5.0 LTS]	2908061	SOP17

COUGAR

AÑO	DESCRIPCIÓN	SKU	#PÁG
80-81	TERMINAL DIRECCIÓN	ES-2128-RL	TER38
80-82	GOMA VARILLA ESTABILIZADORA (2)	K-8380	BUJ48
80-82	SOPORTE DE TRANSMISIÓN [3.3LTS AUTOMÁTICA C4-4.2LTS-5.0 LTS]	2908009	SOP16
80-82	SOPORTE DE TRANSMISIÓN [3.3 LTS STANDARD 3.3 LTS AUTOMÁTICA C3]	2908010	SOP16
80-86	BASE AMORTIGUADOR DELANTERO	K-8642	BAS15
80-86	BUJE INFERIOR (2)	K-8275-A	BUJ47
80-86	HORQUILLA INFERIOR (L)	1508071	HOR21
80-86	HORQUILLA INFERIOR (R)	1508072	HOR21
80-86	TORNILLO ESTABILIZADOR	K-5254	TOR25
80-89	BUJE TRASERO (2)	K-8637	BUJ49
80-89	RESORTE TRASERO	8599	RES18
80-89	RESORTE TRASERO	CC-823	RES21
80-89	RÓTULA INFERIOR	K-8259	ROT19
80-89	TERMINAL INTERIOR	EV-117	TER50
80-97	BUJE CAJA DIRECCIÓN (2)	K-8263-A	BUJ47
81-81	SOPORTE DE MOTOR FRONTAL (L) [2.3 LTS COMPLETO]	2908011	SOP16
81-81	SOPORTE DE MOTOR FRONTAL (L) [2.3 LTS]	2908250	SOP24
81-81	SOPORTE DE MOTOR FRONTAL (R) [2.3 LTSCOMPLETO]	2908012	SOP16
81-81	SOPORTE DE MOTOR FRONTAL (R) [2.3 LTS]	2908251	SOP24
81-82	SOPORTE DE MOTOR FRONTAL (RL) [3.3 LTS CAMBIO DE PISO]	2908063	SOP17
82-82	SOPORTE DE MOTOR FRONTAL (L) [3.8 LTS]	2908076	SOP18
82-89	TERMINAL DIRECCIÓN	ES-2150-RL	TER38
83-85	SOPORTE DE MOTOR FRONTAL (L) [3.8 LTS-5.0 LTS]	2908103	SOP18
83-86	GOMA VARILLA ESTABILIZADORA (2)	K-8399	BUJ48
83-86	SOPORTE DE TRANSMISIÓN [3.8 LTS S/SOBREMARCHA]	2908010	SOP16
85-86	SOPORTE DE TRANSMISIÓN [2.3 LTS OPCIÓN SÓLIDA]	2908108	SOP19
86-86	SOPORTE DE MOTOR FRONTAL (RL) [2.3 LTS-5.0 LTS (RL) OPCIÓN SÓLIDA]	2908016	SOP16
87-88	SOPORTE DE MOTOR FRONTAL (RL) [3.8 LTS-5.0 LTS (RL) OPCIÓN SÓLIDA]	2908016	SOP16

FORD, MERCURY

COUGAR

AÑO	DESCRIPCIÓN	SKU	#PÁG
87-88	SOPORTE DE TRANSMISIÓN [3.8 LTS-5.0 LTS]	2908009	SOP16
87-89	AMORTIGUADOR DELANTERO GAS	7000371	AMM17
87-89	BASE AMORTIGUADOR DELANTERO	K-8640	BAS15
87-89	BUJE INFERIOR (2)	K-8495-A	BUJ48
87-89	CREMALLERA HIDRÁULICA	15704	CRM02
87-89	GOMA VARILLA ESTABILIZADORA (2)	K-8401	BUJ48
87-89	TORNILLO ESTABILIZADOR	K-8265	TOR25
87-97	FLECTOR DIRECCIÓN	F4SZ-3A-525-A	FLD03
87-97	TORNILLO ESTABILIZADOR [TRASERO]	K-8641	TOR26
89-89	SOPORTE DE TRANSMISIÓN [3.8 LTS OPCIÓN SÓLIDA]	2908108	SOP19
90-91	RESORTE TRASERO	CC-851	RES22
90-92	TORNILLO ESTABILIZADOR	K-8633	TOR26
90-97	BASE AMORTIGUADOR DELANTERO	K-8632	BAS15
90-97	BUJE	K-8766	BUJ50
90-97	BUJE CON EXCENTRICO [BUJE EXCENTRICO, EXTERIOR]	K-8521-A	BUJ48
90-97	BUJE HORQUILLA TRASERA [AL CHASIS]	K-8562	BUJ48
90-97	BUJE HORQUILLA TRASERA [AL MANGO]	K-8588	BUJ49
90-97	BUJE HORQUILLA TRASERA (2) [INFERIOR]	K-8658	BUJ49
90-97	BUJE INFERIOR [INTERIOR]	K-8604-A	BUJ49
90-97	BUJE SUPERIOR (2)	K-8706	BUJ49
90-97	CREMALLERA HIDRÁULICA	157214	CRM02
90-97	CUBREPOLVO DIRECCIÓN HID. (RL)	M-57	MCH06
90-97	CUBREPOLVO LADO CAJA (RL)	M-53	MCH06
90-97	CUBREPOLVO LADO RUEDA (RL)	M-54	MCH06
90-97	EXCENTRICO SUPERIOR	K-13175	ROT16
90-97	GOMA DE TIRANTE (2)	K-8680-A	BUJ49
90-97	GOMA TIRANTE (2) [AL CHASIS]	K-8659	BUJ49
90-97	GOMA VARILLA ESTABILIZADORA (2)	K-8756	BUJ50
90-97	HORQUILLA INFERIOR	E9SZ-3078-R	HOR52
90-97	HORQUILLA INFERIOR	E9SZ-3079-L	HOR52
90-97	HORQUILLA SUPERIOR (L)	K-8596	HOR53

COUGAR

AÑO	DESCRIPCIÓN	SKU	#PÁG
90-97	HORQUILLA SUPERIOR (R)	K-8598	HOR53
90-97	JUNTA LADO RUEDA [EXT 28 INT 32]	CV-218	JHM02
90-97	MACHETA	CV-218-K	MCH02
90-97	MAZA DELANTERA [V8 C/ ABS]	2308004	MAZ07
90-97	MAZA DELANTERA	FO3077	MAZ16
90-97	MAZA DELANTERA [ABS]	FO3091	MAZ16
90-97	MAZA TRASERA	FO1109	MAZ16
90-97	RESORTE DELANTERO	CC-872	RES22
90-97	RESORTE DELANTERO [8 CIL]	CC-888	RES22
90-97	RÓTULA INFERIOR	K-8477	ROT20
90-97	SOPORTE DE MOTOR FRONTAL (RL) [OPCIÓN SÓLIDA 3.8 LTS]	2908016	SOP16
90-97	TERMINAL DIRECCIÓN	ES-3004-RL	TER41
90-97	TERMINAL INTERIOR	EV-201	TER51
91-93	SOPORTE DE TRANSMISIÓN [5.0 OPCIÓN SÓLIDA. 3.8 LTS OPCIÓN SÓLIDA]	2908108	SOP19
91-97	BALERO DOBLE [MEDIDAS 76 X 42 X 39]	579102-S	BA06
92-97	RESORTE TRASERO	CC-861	RES22
93-97	TORNILLO ESTABILIZADOR	K-8635	TOR26
94-97	SOPORTE DE TRANSMISIÓN [4.6 LTS OPCIÓN SÓLIDA. 3.8 LTS OPCIÓN SÓLIDA]	2908108	SOP19
99-02	AMORTIGUADOR DELANTERO GAS	7000296	AMM14
99-02	BALERO DOBLE [MEDIDAS 75 X 40 X 37]	559494	BA06
99-02	BASE AMORTIGUADOR DELANTERO	K-8741	BAS15
99-02	BASE AMORTIGUADOR TRASERO	K-8743	BAS16
99-02	BUJE INFERIOR CHICO	1408023	BUJ17
99-02	BUJE INFERIOR GRANDE	1408022	BUJ17
99-02	HORQUILLA INFERIOR (L)	97BG-3051AA	HOR51
99-02	HORQUILLA INFERIOR (R)	97BG-3042AA	HOR51
99-02	MAZA TRASERA [C/ABS]	2308003	MAZ07
99-02	REPUESTO DE 2908181 [TRANSMISIÓN AUTOMÁTICA]	2908033	SOP16
99-02	REPUESTO DE MOTOR FRONTAL [FRONTAL (L) 2.5 LTS STANDARD, FRONTAL (L) 2.0 LTS]	2908030	SOP16
99-02	REPUESTO DE TRANSMISIÓN [PARA 2908151 Y 2908184]	2908026	SOP16

• HASTA AGOTAR EXISTENCIAS

FORD, MERCURY

COUGAR

AÑO	DESCRIPCIÓN	SKU	#PÁG
99-02	REPUESTO DE TRANSMISIÓN [TRANSMISIÓN AUTOMÁTICA 2.5 LTS, TRANSMISIÓN STANDARD 2.0 LTS]	2908031	SOP16
99-02	RÓTULA INFERIOR	93BB-3395-AC	ROT15
99-02	SOPORTE DE MOTOR FRONTAL (R) [HIDRÁULICO OEM 2.0 LTS]	2908154	SOP20
99-02	SOPORTE DE TRANSMISIÓN [COMPLETO SU REPUESTO 2908026, AUTOMÁTICA 2.5 LTS]	2908151	SOP20
99-02	SOPORTE DE TRANSMISIÓN FRONTAL [COMPLETO 2908026]	2908184	SOP21
99-02	TERMINAL EXTERIOR [L]	ES-3470	TER46
99-02	TERMINAL EXTERIOR [R]	ES-3471	TER46
99-02	TERMINAL INTERIOR	EV-319	TER54
99-02	TORNILLO ESTABILIZADOR	93BB-3B-438CA	TOR24
99-02	TORNILLO ESTABILIZADOR	93BB-5K-566AC	TOR24

COUNTRY SQUIRE

AÑO	DESCRIPCIÓN	SKU	#PÁG
65-67	SOPORTE DE TRANSMISIÓN [2.8 LTS]	2908042	SOP17
65-72	BUJE SUPERIOR (2)	K-8083	BUJ46
65-72	COPLÉ DIRECCIÓN	ES-645-S	TER49
65-72	RÓTULA INFERIOR	K-8059	ROT19
65-72	SOPORTE DE MOTOR FRONTAL (RL)	2908002	SOP15
65-72	TERMINAL DIRECCIÓN	ES-379-L	TER47
65-72	VARILLA	DS-727	VAR11
65-74	BRAZO PITMAN [(K-8271)]	K-8145	BPT03
65-78	BOMBA DIRECCIÓN	F4TZ-3A-674-A	BMD03
65-78	BRAZO AUXILIAR [(K-8162)]	K-8189	BAU04
65-78	BUJE BRAZO AUXILIAR	K-8094-G	BUJ46
65-78	BUJE HORQUILLA TRASERA (2)	K-8135-A	BUJ46
65-78	BUJE INFERIOR	K-8082-A	BUJ46
65-78	FLECTOR DIRECCIÓN	C5TZ-3A-525-A	FLD02
65-78	GOMA TIRANTE	K-8125	BUJ46
65-78	GOMA VARILLA ESTABILIZADORA (2) [1 1/8"]	K-5253	BUJ43
65-78	GOMA VARILLA ESTABILIZADORA (2) [13/16"]	K-8378	BUJ47

COUNTRY SQUIRE

AÑO	DESCRIPCIÓN	SKU	#PÁG
65-78	GOMA VARILLA ESTABILIZADORA (2) [1 15/16"]	K-8379	BUJ47
65-78	RESORTE DELANTERO [REFORZADO]	8224	RES18
65-78	RESORTE DELANTERO	8320	RES18
65-78	RÓTULA SUPERIOR	K-8212	ROT19
65-78	TORNILLO ESTABILIZADOR	K-74	TOR25
65-91	BUJE BRAZO AUXILIAR	K-8103	BUJ46
66-78	RESORTE TRASERO	8535	RES18
66-78	RESORTE TRASERO	CC-811	RES21
69-70	SOPORTE DE TRANSMISIÓN [7.0 LTS 429 CID AUT. AOD-AT]	2908052	SOP17
71-71	SOPORTE DE TRANSMISIÓN [6.6 LTS. 7.0 LTS 429 CID AUT. AOD-AT]	2908052	SOP17
72-72	SOPORTE DE TRANSMISIÓN [6.6 LTS. 7.0 LTS 429 CID AUT. AOD-AT. 7.5 LTS]	2908052	SOP17
73-73	SOPORTE DE TRANSMISIÓN [6.6 LTS-7.0 LTS 429 CID AUT. AOD-AT. 7.5 LTS]	2908052	SOP17
73-78	BUJE SUPERIOR (2)	K-8202	BUJ47
73-78	COPLÉ DIRECCIÓN	ES-500-S	TER49
73-78	RÓTULA INFERIOR	K-8197	ROT19
73-78	TERMINAL DIRECCIÓN	ES-426-RL	TER48
73-78	VARILLA	DS-802	VAR11
74-74	SOPORTE DE TRANSMISIÓN [6.6 LTS-7.0 LTS 429 CID AUT. AOD-AT]	2908052	SOP17
77-78	BRAZO PITMAN	K-8257	BPT03
79-79	BRAZO PITMAN	K-8314	BPT03
79-82	GOMA VARILLA ESTABILIZADORA (2) [1 1/16"]	K-8379	BUJ47
79-82	GOMA VARILLA ESTABILIZADORA (2) [1 1/18"]	K-8380	BUJ47
79-91	BRAZO AUXILIAR	K-8283	BAU04
79-91	BUJE BRAZO AUXILIAR [USE K-8094-G CUANDO SEA MÁS GRUESO]	K-8094-G	BUJ46
79-91	BUJE INFERIOR (2)	K-8297-A	BUJ47
79-91	BUJE SUPERIOR (2)	K-8276	BUJ47
79-91	CAJA DIRECCIÓN HIDRÁULICA	C7AR-3A-587-A-R	CDR02
79-91	COPLÉ DIRECCIÓN •	ES-2058-S	TER37
79-91	HORQUILLA INFERIOR	F8VZ-3078-R	HOR52

FORD, MERCURY

COUNTRY SQUIRE

AÑO	DESCRIPCIÓN	SKU	#PÁG
79-91	HORQUILLA INFERIOR	F8VZ-3079-L	HOR53
79-91	RESORTE DELANTERO	8652	RES19
79-91	RESORTE DELANTERO	8654	RES19
79-91	RESORTE DELANTERO	8656	RES19
79-91	RESORTE TRASERO	8649	RES19
79-91	RESORTE TRASERO	8651	RES19
79-91	RESORTE TRASERO	CC-819	RES21
79-91	RÓTULA INFERIOR	K-8259	ROT19
79-91	RÓTULA SUPERIOR	K-8310	ROT19
79-91	SOPORTE DE MOTOR FRONTAL (L) [5.0 LTS]	2908065	SOP17
79-91	SOPORTE DE MOTOR FRONTAL (R) [5.0 LTS]	2908064	SOP17
79-91	TERMINAL DIRECCIÓN	ES-2056-RL	TER37
79-91	TERMINAL DIRECCIÓN	ES-2057-RL	TER37
79-91	TORNILLO ESTABILIZADOR	K-8266	TOR25
80-91	BRAZO PITMAN	K-8290	BPT03
83-91	GOMA VARILLA ESTABILIZADORA (2) [1"]	K-8395	BUJ47
83-91	GOMA VARILLA ESTABILIZADORA (2) [1.06"]	K-8397	BUJ47
83-91	GOMA VARILLA ESTABILIZADORA (2) [1.25"]	K-8401	BUJ48

COURIER

AÑO	DESCRIPCIÓN	SKU	#PÁG
72-76	VARILLA	ES-2414-RL	VAR13
72-80	BRAZO AUXILIAR	K-9096	BAU05
72-80	BUJE BRAZO AUXILIAR	K-9088	BUJ50
72-80	RÓTULA INFERIOR	K-9049	ROT21
72-80	RÓTULA SUPERIOR	K-9026	ROT21
72-80	TERMINAL EXTERIOR	ES-2073-L	TER37
72-80	TERMINAL INTERIOR	ES-2074-R	TER37
72-80	TORNILLO ESTABILIZADOR DELANTERO	2108053	TOR12
72-82	BARRA HORQUILLA SUPERIOR	K-9154	BHR02
72-82	BUJE INFERIOR (2)	K-9178	BUJ50
72-82	RESORTE DELANTERO	CC-250	RES19
72-82	SOPORTE DE MOTOR FRONTAL (L)	2908120	SOP19
72-82	SOPORTE DE MOTOR FRONTAL (R)	2908119	SOP19

COURIER

AÑO	DESCRIPCIÓN	SKU	#PÁG
72-82	SOPORTE DE TRANSMISIÓN	2908114	SOP19
77-80	VARILLA	DS-920	VAR13
81-82	BRAZO AUXILIAR	K-9287	BAU05
81-82	BRAZO PITMAN	K-9138	BPT04
81-82	RÓTULA INFERIOR	K-9099	ROT21
81-82	RÓTULA SUPERIOR	K-9046	ROT21
81-82	TERMINAL EXTERIOR	ES-2361-L	TER40
81-82	TERMINAL INTERIOR	ES-2362-R	TER40

CROWN VICTORIA

AÑO	DESCRIPCIÓN	SKU	#PÁG
79-79	BRAZO PITMAN	K-8314	BPT03
79-82	GOMA VARILLA ESTABILIZADORA (2) [1 1/16"]	K-8379	BUJ48
79-82	GOMA VARILLA ESTABILIZADORA (2) [1 1/18"]	K-8380	BUJ48
79-91	AMORTIGUADOR DELANTERO GAS	7000158	AMM08
79-91	BUJE BRAZO AUXILIAR [USE K-8094-G CUANDO SEA MAS GRUESO]	K-8094-G	BUJ46
79-91	CAJA DIRECCIÓN HIDRÁULICA	C7AR-3A-587-A-R	CDR02
79-91	RESORTE DELANTERO	8652	RES19
79-91	RESORTE DELANTERO	8654	RES19
79-91	RESORTE DELANTERO	8656	RES19
79-91	RESORTE TRASERO	8649	RES19
79-91	RESORTE TRASERO	8651	RES19
79-91	RESORTE TRASERO	CC-819	RES21
79-91	RÓTULA SUPERIOR	K-8310	ROT19
79-91	TORNILLO ESTABILIZADOR	K-8266	TOR25
79-94	BUJE SUPERIOR (2)	K-8276	BUJ47
79-94	COPLÉ DIRECCIÓN ●	ES-2058-S	TER37
79-94	RÓTULA INFERIOR	K-8259	ROT19
79-97	BUJE INFERIOR (2)	K-8297-A	BUJ47
79-02	BRAZO AUXILIAR	K-8283	BAU04
79-02	BUJE BRAZO AUXILIAR	K-8103	BUJ46
79-02	HORQUILLA INFERIOR	F8VZ-3078-R	HOR52
79-02	HORQUILLA INFERIOR	F8VZ-3079-L	HOR52
79-02	TERMINAL DIRECCIÓN	ES-2056-RL	TER37
79-02	TERMINAL DIRECCIÓN	ES-2057-RL	TER37

● HASTA AGOTAR EXISTENCIAS

FORD, MERCURY

CROWN VICTORIA

AÑO	DESCRIPCIÓN	SKU	#PÁG
80-94	BRAZO PITMAN	K-8290	BPT03
83-91	GOMA VARILLA ESTABILIZADORA (2) [1"]	K-8395	BUJ48
83-91	GOMA VARILLA ESTABILIZADORA (2) [1.06"]	K-8397	BUJ48
83-91	GOMA VARILLA ESTABILIZADORA (2) [1.25"]	K-8401	BUJ48
87-91	SOPORTE DE MOTOR FRONTAL (L) [5.0 LTS-5.8 LTS]	2908065	SOP17
87-91	SOPORTE DE MOTOR FRONTAL (R) [5.0 LTS-5.8 LTS]	2908064	SOP17
91-98	BUJE BRAZO AUXILIAR	K-8137-A	BUJ46
91-98	SOPORTE DE TRANSMISIÓN	2908013	SOP16
92-94	BOMBA DIRECCIÓN	E9TZ-3A-674-A	BMD03
92-94	CAJA DIRECCIÓN HIDRÁULICA	C9AR-3A-587-A-R	CDR02
92-94	RÓTULA SUPERIOR (L)	K-8600	ROT20
92-94	RÓTULA SUPERIOR (R)	K-8602	ROT20
92-94	TORNILLO ESTABILIZADOR	K-8631	TOR26
92-97	MAZA DELANTERA	FOF7AZ	MAZ17
92-97	RESORTE TRASERO	CC-849	RES22
92-97	SOPORTE DE MOTOR FRONTAL (L) [4.6 LTS]	2908132	SOP20
92-97	SOPORTE DE MOTOR FRONTAL (R) [4.6 LTS]	2908131	SOP19
92-97	SOPORTE DE TRANSMISIÓN [4.6 LTS]	2908017	SOP16
92-02	AMORTIGUADOR DELANTERO GAS	7000159	AMM08
92-02	AMORTIGUADOR TRASERO GAS	7000160	AMM08
92-02	BUJE BRAZO AUXILIAR	K-8094-G	BUJ46
92-02	GOMA VARILLA ESTABILIZADORA (2) [25-26 MM]	K-8731	BUJ50
92-02	GOMA VARILLA ESTABILIZADORA (2) [28-29 MM]	K-8732	BUJ50
92-02	RESORTE DELANTERO	9046	RES19
92-02	TORNILLO ESTABILIZADOR [TRASERO]	K-8848	TOR26
95-97	TORNILLO ESTABILIZADOR	K-8853	TOR26
95-02	BRAZO PITMAN	E5AZ-3590-A	BPT02
95-02	BUJE SUPERIOR (2)	12732	BUJ02
95-02	CAJA DIRECCIÓN HIDRÁULICA	92471004	CDR02
95-02	COPEL DIRECCIÓN	ES-3311-S	TER44

CROWN VICTORIA

AÑO	DESCRIPCIÓN	SKU	#PÁG
95-02	RESORTE DELANTERO [REFORZADO]	20102	RES15
95-02	RESORTE TRASERO [1998-2002]	19101	RES14
95-02	RÓTULA INFERIOR	K-8685	ROT20
95-02	RÓTULA SUPERIOR	K-8678	ROT20
95-11	AMORTIGUADOR COFRE	16112	AMC05
98-02	BUJE INFERIOR (2)	12560	BUJ02
98-02	SOPORTE DE MOTOR FRONTAL (L) [4.6 LTS]	2908147	SOP20
98-02	SOPORTE DE MOTOR FRONTAL (R) [4.6 LTS]	2908146	SOP20
98-02	TORNILLO ESTABILIZADOR	K-8953	TOR26
98-06	MAZA DELANTERA	2308005	MAZ07
98-06	MAZA DELANTERA [ABS]	2308006	MAZ07
03-11	AMORTIGUADOR DELANTERO GAS	7000285	AMM13
03-11	BUJE INFERIOR CHICO	1408047	BUJ18
03-11	BUJE INFERIOR CON SOPORTE (L)	1408049	BUJ18
03-11	BUJE INFERIOR CON SOPORTE (R)	1408048	BUJ18
03-11	BUJE SUPERIOR (2)	1408021	BUJ17
03-11	HORQUILLA INFERIOR	3W1Z-3078-R	HOR45
03-11	HORQUILLA INFERIOR	3W1Z-3079-L	HOR45
03-11	HORQUILLA SUPERIOR (L) [LAMINA]	1508009	HOR19
03-11	HORQUILLA SUPERIOR (R) [LAMINA]	1508010	HOR19
03-11	RÓTULA INFERIOR	1008007	ROT05
03-11	RÓTULA SUPERIOR [HORQUILLA DE FORJA]	1008004	ROT05
03-11	RÓTULA SUPERIOR [HORQUILLA LAMINADA]	1008010	ROT05
03-11	TERMINAL EXTERIOR	2W1Z-3A-129-L	TER32
03-11	TERMINAL EXTERIOR	2W1Z-3A-130-R	TER33
03-11	TERMINAL INTERIOR	1308001	TER23
03-11	TORNILLO ESTABILIZADOR	K-8848	TOR26
03-11	TORNILLO ESTABILIZADOR DELANTERO	2108034	TOR11
08-11	MAZA DELANTERA	2308005	MAZ07
08-11	MAZA DELANTERA [ABS]	2308006	MAZ07

FORD, MERCURY

E100 VAN

AÑO	DESCRIPCIÓN	SKU	#PÁG
61-63	TERMINAL DIRECCIÓN	ES-64-L	TER50
61-63	TERMINAL DIRECCIÓN	ES-64-R	TER50
67-67	SOPORTE DE MOTOR FRONTAL (L) [3.9 LTS]	2908049	SOP17
67-67	SOPORTE DE MOTOR FRONTAL (R) [3.9 LTS]	2908048	SOP17
69-74	BUJE EJE	K-8095	BUJ46
69-74	SOPORTE DE MOTOR FRONTAL (RL) [5.0 LTS]	2908249	SOP24
69-74	TERMINAL DIRECCIÓN	ES-398-R	TER48
69-74	VARILLA [R]	DS-776	VAR11
69-74	VARILLA [L]	DS-777	VAR11
69-77	GOMA TIRANTE (2)	K-8146	BUJ46
69-91	COPLÉ DIRECCIÓN	ES-362-S	TER47
72-74	SOPORTE DE MOTOR FRONTAL (L) [4.9 LTS-3.9 LTS]	2908049	SOP17
72-74	SOPORTE DE MOTOR FRONTAL (R) [4.9 LTS-3.9 LTS]	2908048	SOP17
75-76	SOPORTE DE MOTOR FRONTAL (L) [4.9 LTS]	2908049	SOP17
75-76	SOPORTE DE MOTOR FRONTAL (R) [4.9 LTS]	2908048	SOP17
75-79	SOPORTE DE MOTOR FRONTAL (L) [5.8 LTS]	2908071	SOP17
75-87	GOMA VARILLA ESTABILIZADORA (2) [VARILLA 15/16"]	K-8652	BUJ49
75-87	TERMINAL DIRECCIÓN	ES-437-L	TER49
75-87	TORNILLO ESTABILIZADOR	K-8625	TOR25
75-87	VARILLA	DS-826	VAR12
75-91	BUJE EJE	K-8300	BUJ47
75-91	GOMA TORNILLO ESTABILIZADOR (4) [DELANTERA]	K-8434	BUJ48
75-91	RESORTE DELANTERO	CC-824	RES21
75-91	VARILLA	DS-825	VAR12
77-82	SOPORTE DE TRANSMISIÓN [4.9 LTS]	2908013	SOP16
77-84	SOPORTE DE MOTOR FRONTAL (L) [4.9 LTS]	2908069	SOP17
77-84	SOPORTE DE MOTOR FRONTAL (R) [4.9 LTS]	2908068	SOP17
77-91	GOMA TIRANTE (2)	K-8268	BUJ47
80-87	SOPORTE DE MOTOR FRONTAL (L) [5.8 LTS-5.0 LTS]	2908067	SOP17
80-87	SOPORTE DE MOTOR FRONTAL (R) [5.8 LTS-5.0 LTS]	2908066	SOP17
83-87	SOPORTE DE MOTOR FRONTAL (L) [6.9 LTS]	2908118	SOP19

E100 VAN

AÑO	DESCRIPCIÓN	SKU	#PÁG
83-87	SOPORTE DE MOTOR FRONTAL (R) [4.9 LTS]	2908117	SOP19
83-87	SOPORTE DE TRANSMISIÓN [4.9 LTS- 5.8 LTS-6.9 LTS]	2908013	SOP16
85-91	SOPORTE DE MOTOR FRONTAL (L) [4.9 LTS]	2908086	SOP18
85-91	SOPORTE DE MOTOR FRONTAL (R) [4.9 LTS]	2908085	SOP18
88-91	SOPORTE DE MOTOR FRONTAL (L) [5.8 LTS, 5.0 LTS]	2908067	SOP17
88-91	SOPORTE DE MOTOR FRONTAL (L) [7.3 LTS]	2908118	SOP19
88-91	SOPORTE DE MOTOR FRONTAL (R) [5.8 LTS, 5.0 LTS]	2908066	SOP17
88-91	SOPORTE DE MOTOR FRONTAL (R) [7.3 LTS]	2908117	SOP19
88-91	SOPORTE DE TRANSMISIÓN [5.8 LTS]	2908013	SOP16
88-91	SOPORTE DE TRANSMISIÓN [4.9, 7.3, 7.5 LTS]	2908028	SOP16
88-91	TERMINAL DIRECCIÓN [R]	ES-2077-R	TER37
88-91	TERMINAL DIRECCIÓN [L]	ES-437-L	TER49
88-91	VARILLA	DS-1174	VAR09

E150 VAN

AÑO	DESCRIPCIÓN	SKU	#PÁG
75-77	GOMA TIRANTE (2)	K-8146	BUJ47
75-79	SOPORTE DE MOTOR FRONTAL (L) [5.8 LTS-5.0 LTS]	2908071	SOP17
75-87	GOMA VARILLA ESTABILIZADORA (2) [VARILLA 15/16"]	K-8652	BUJ49
75-87	TERMINAL DIRECCIÓN	ES-437-L	TER49
75-87	TORNILLO ESTABILIZADOR	K-8625	TOR26
75-87	VARILLA	DS-826	VAR12
75-91	BUJE EJE	K-8300	BUJ47
75-91	COPLÉ DIRECCIÓN	ES-362-S	TER47
75-91	GOMA TORNILLO ESTABILIZADOR (4) [DELANTERA]	K-8434	BUJ48
75-91	RESORTE DELANTERO	CC-824	RES21
75-91	VARILLA	DS-825	VAR12
77-82	SOPORTE DE TRANSMISIÓN [4.9 LTS]	2908013	SOP16
77-84	SOPORTE DE MOTOR FRONTAL (L) [4.9 LTS]	2908069	SOP17
77-84	SOPORTE DE MOTOR FRONTAL (R) [4.9 LTS]	2908068	SOP17
77-91	GOMA TIRANTE (2)	K-8268	BUJ47
77-06	GOMA TIRANTE (2)	K-8268	BUJ47

● HASTA AGOTAR EXISTENCIAS

FORD, MERCURY

E150 VAN

AÑO	DESCRIPCIÓN	SKU	#PÁG
80-87	SOPORTE DE MOTOR FRONTAL (L) [5.8 LTS-5.0 LTS]	2908067	SOP17
80-87	SOPORTE DE MOTOR FRONTAL (R) [5.8 LTS-5.0 LTS]	2908066	SOP17
83-87	SOPORTE DE MOTOR FRONTAL (L) [6.9 LTS]	2908118	SOP19
83-87	SOPORTE DE MOTOR FRONTAL (R) [6.9 LTS]	2908117	SOP19
83-87	SOPORTE DE TRANSMISIÓN [4.9 LTS. 5.8 LTS-6.9 LTS]	2908013	SOP16
85-96	SOPORTE DE MOTOR FRONTAL (L) [4.9 LTS]	2908086	SOP18
85-96	SOPORTE DE MOTOR FRONTAL (R) [4.9 LTS]	2908085	SOP18
88-90	SOPORTE DE MOTOR FRONTAL (R) [5.0 LTS, 5.8 LTS]	2908066	SOP17
88-91	SOPORTE DE TRANSMISIÓN [5.8 LTS]	2908013	SOP16
88-91	SOPORTE DE TRANSMISIÓN [4.9, 7.3, 7.5 LTS]	2908028	SOP16
88-91	TERMINAL DIRECCIÓN [R]	ES-2077-R	TER37
88-91	TERMINAL DIRECCIÓN [L]	ES-437-L	TER49
88-91	VARILLA	DS-1174	VAR09
88-96	SOPORTE DE MOTOR FRONTAL (L) [5.0 LTS-5.8 LTS]	2908067	SOP17
88-03	SOPORTE DE MOTOR FRONTAL (L) [7.3 LTS]	2908118	SOP19
88-03	SOPORTE DE MOTOR FRONTAL (R) [7.3 LTS]	2908117	SOP19
91-91	SOPORTE DE MOTOR FRONTAL (R) [5.0 LTS, 5.8 LTS. 5.0 LTS]	2908066	SOP17
92-96	SOPORTE DE MOTOR FRONTAL (R) [5.0 LTS. 5.8 LTS]	2908066	SOP17
92-96	SOPORTE DE TRANSMISIÓN [4.9 LTS]	2908028	SOP16
92-06	AMORTIGUADOR DELANTERO GAS	7000170	AMM09
92-06	AMORTIGUADOR TRASERO GAS	7000171	AMM09
92-06	BUJE TIRANTE	1408001	BUJ16
92-06	BUJE TIRANTE [PUNTA]	K-8645	BUJ49
92-06	COPE DIRECCIÓN	ES-2079-S	TER37
92-06	GOMA VARILLA ESTABILIZADORA (2) [VARILLA 1"]	1408075	BUJ19
92-06	GOMA VARILLA ESTABILIZADORA (2) [CENTRO]	K-8689	BUJ49
92-06	RESORTE DELANTERO [REFORZADO]	CC-876	RES22
92-06	RÓTULA SUPERIOR	K-8432	ROT20

E150 VAN

AÑO	DESCRIPCIÓN	SKU	#PÁG
92-06	TERMINAL DIRECCIÓN	ES-2077-R	TER37
92-06	TERMINAL DIRECCIÓN	ES-3203-L	TER43
92-06	VARILLA	DS-1286	VAR09
92-06	VARILLA	DS-1288	VAR09
92-14	BUJE EJE	K-8672	BUJ49
92-14	RÓTULA INFERIOR	K-8611	ROT20
96-07	SOPORTE DE MOTOR FRONTAL (L)	2908209	SOP22
96-07	SOPORTE DE MOTOR FRONTAL (R)	2908210	SOP22
96-10	SOPORTE DE TRANSMISIÓN	2903022	SOP02
96-10	SOPORTE DE TRANSMISIÓN	2903023	SOP02
97-97	SOPORTE DE MOTOR FRONTAL (R) [4.6 LTS]	2908172	SOP21
97-03	SOPORTE DE TRANSMISIÓN [4.2 LTS. 4.6 LTS]	2908028	SOP16
97-06	SOPORTE DE MOTOR FRONTAL (L) [4.6 LTS-5.4 LTS]	2908160	SOP21
97-06	SOPORTE DE MOTOR FRONTAL (L)	2908171	SOP21
97-06	SOPORTE DE MOTOR FRONTAL (R) [4.6 LTS-5.4 LTS]	2908159	SOP21
98-03	SOPORTE DE MOTOR FRONTAL (R) [4.2 LTS. 4.6 LTS]	2908172	SOP21
98-10	SOPORTE DE TRANSMISIÓN [VERIFICAR CON MUESTRA]	2903106	SOP05
04-06	SOPORTE DE MOTOR FRONTAL (R) [4.6 LTS]	2908172	SOP21
04-06	SOPORTE DE TRANSMISIÓN [4.6 LTS]	2908028	SOP16
07-07	SOPORTE DE TRANSMISIÓN [4.6 LTS-5.4 LTS]	2908028	SOP16
07-14	AMORTIGUADOR DELANTERO GAS	7000247	AMM12
07-14	AMORTIGUADOR DELANTERO GAS	7000249	AMM12
07-14	BUJE TIRANTE	1408064	BUJ19
07-14	COPE DIRECCIÓN	ES-2012-S	TER36
07-14	RÓTULA SUPERIOR	1008020	ROT06
07-14	TERMINAL EXTERIOR (L)	1108020	TER08
07-14	TERMINAL EXTERIOR (R)	1108043	TER09
07-14	TORNILLO ESTABILIZADOR DELANTERO	2108039	TOR11
07-14	TORNILLO ESTABILIZADOR TRASERO	2108013	TOR10
07-14	VARILLA	DS-1287	VAR09
07-14	VARILLA DIRECCIÓN	1208003	VAR02

FORD, MERCURY

E200 VAN

AÑO	DESCRIPCIÓN	SKU	#PÁG
69-74	BUJE EJE	K-8095	BUJ46
69-74	COPLÉ DIRECCIÓN	ES-362-S	TER47
69-74	GOMA TIRANTE (2)	K-8146	BUJ47
69-74	TERMINAL DIRECCIÓN	ES-398-R	TER48
69-74	VARILLA [R]	DS-776	VAR11
69-74	VARILLA [L]	DS-777	VAR11
72-74	SOPORTE DE MOTOR FRONTAL (L) [4.9 LTS- 3.9 LTS]	2908049	SOP17
72-74	SOPORTE DE MOTOR FRONTAL (R) [4.9 LTS-3.9 LTS]	2908048	SOP17

E250 VAN

AÑO	DESCRIPCIÓN	SKU	#PÁG
75-77	TERMINAL DIRECCIÓN	ES-454-L	TER49
75-77	VARILLA	DS-844	VAR12
75-79	SOPORTE DE MOTOR FRONTAL (L) [5.8 LTS]	2908071	SOP17
75-87	BUJE EJE	K-8312-A	BUJ47
75-87	COPLÉ DIRECCIÓN	ES-362-S	TER47
75-87	VARILLA	DS-843	VAR12
75-91	AMORTIGUADOR DELANTERO HIDRÁULICO	7000251	AMM12
75-91	GOMA TORNILLO ESTABILIZADOR (4)	K-8434	BUJ48
75-91	GOMA VARILLA ESTABILIZADORA (2) [VARILLA DE 15/16"]	K-8652	BUJ49
75-91	GOMA VARILLA ESTABILIZADORA (2) [VARILLA DE 1 1/8"]	K-8655	BUJ49
75-91	TORNILLO ESTABILIZADOR	K-8625	TOR26
75-06	BUJE EJE	K-8300	BUJ47
77-82	SOPORTE DE TRANSMISIÓN [4.9 LTS-5.8 LTS]	2908013	SOP16
77-84	SOPORTE DE MOTOR FRONTAL (L) [4.9 LTS]	2908069	SOP17
77-84	SOPORTE DE MOTOR FRONTAL (R) [4.9 LTS]	2908068	SOP17
77-06	GOMA TIRANTE (2)	K-8268	BUJ47
78-87	TERMINAL DIRECCIÓN	ES-2065-L	TER37
78-91	VARILLA	DS-918	VAR13
80-87	SOPORTE DE MOTOR FRONTAL (L) [5.0 LTS-5.8 LTS]	2908067	SOP17
80-87	SOPORTE DE MOTOR FRONTAL (R) [5.0 LTS-5.8 LTS]	2908066	SOP17
83-87	SOPORTE DE MOTOR FRONTAL (L) [6.9 LTS]	2908118	SOP19

E250 VAN

AÑO	DESCRIPCIÓN	SKU	#PÁG
83-87	SOPORTE DE MOTOR FRONTAL (R) [6.9 LTS]	2908117	SOP19
83-87	SOPORTE DE TRANSMISIÓN [4.9 LTS-5.8 LTS. 6.9 LTS]	2908013	SOP16
85-96	SOPORTE DE MOTOR FRONTAL (L) [4.9 LTS]	2908086	SOP18
85-96	SOPORTE DE MOTOR FRONTAL (R) [4.9 LTS]	2908085	SOP18
88-90	SOPORTE DE MOTOR FRONTAL (R) [5.0 LTS, 5.8 LTS]	2908066	SOP17
88-91	COPLÉ DIRECCIÓN [L]	ES-362-S	TER47
88-91	RESORTE DELANTERO	CC-860	RES22
88-91	SOPORTE DE TRANSMISIÓN [5.8 LTS]	2908013	SOP16
88-91	SOPORTE DE TRANSMISIÓN [4.9, 7.3, 7.5 LTS]	2908028	SOP16
88-91	TERMINAL DIRECCIÓN [L]	ES-2065-L	TER37
88-91	TERMINAL DIRECCIÓN [R]	ES-2914-R	TER41
88-91	VARILLA	DS-1175	VAR09
88-96	SOPORTE DE MOTOR FRONTAL (L) [5.0 LTS, 5.8 LTS]	2908067	SOP17
88-03	SOPORTE DE MOTOR FRONTAL (L) [7.3 LTS]	2908118	SOP19
88-03	SOPORTE DE MOTOR FRONTAL (R) [7.3 LTS]	2908117	SOP19
88-06	COPLÉ DIRECCIÓN [R]	ES-2012-S	TER36
91-91	SOPORTE DE MOTOR FRONTAL (R) [5.0 LTS, 5.8 LTS. 5.0 LTS, 5.8 LTS]	2908066	SOP17
91-08	SOPORTE DE TRANSMISIÓN	2903022	SOP02
91-08	SOPORTE DE TRANSMISIÓN	2903023	SOP02
91-08	SOPORTE DE TRANSMISIÓN [VERIFICAR CON MUESTRA]	2903106	SOP05
92-96	SOPORTE DE MOTOR FRONTAL (R) [5.0 LTS, 5.8 LTS]	2908066	SOP17
92-96	SOPORTE DE TRANSMISIÓN [4.9 LTS]	2908028	SOP16
92-06	AMORTIGUADOR DIRECCIÓN	7000219	AMM11
92-06	BUJE TIRANTE [PUNTA]	1408001	BUJ16
92-06	BUJE TIRANTE [PUNTA (FÁCIL INSTALACIÓN)]	K-8645	BUJ49
92-06	COPLÉ DIRECCIÓN [L]	ES-2079-S	TER37
92-06	GOMA VARILLA ESTABILIZADORA (2) [VARILLA 1"]	1408075	BUJ19
92-06	GOMA VARILLA ESTABILIZADORA (2) [CENTRO]	K-8689	BUJ49
92-06	RESORTE DELANTERO	CC-876	RES22

FORD, MERCURY

E250 VAN

AÑO	DESCRIPCIÓN	SKU	#PÁG
92-06	RESORTE DELANTERO [REFORZADO]	CC-880	RES22
92-06	RÓTULA INFERIOR	K-8609	ROT20
92-06	RÓTULA SUPERIOR	K-8432	ROT20
92-06	TERMINAL DIRECCIÓN	ES-3202-R	TER43
92-06	TERMINAL DIRECCIÓN	ES-3203-L	TER43
92-06	VARILLA	DS-1289	VAR10
92-14	AMORTIGUADOR DELANTERO GAS	7000247	AMM12
92-14	AMORTIGUADOR TRASERO GAS	7000248	AMM12
92-14	TORNILLO ESTABILIZADOR TRASERO	2108013	TOR10
92-14	VARILLA	DS-1287	VAR09
97-97	SOPORTE DE MOTOR FRONTAL (R) [4.6 LTS]	2908172	SOP21
97-03	SOPORTE DE TRANSMISIÓN [4.2 LTS. 4.6 LTS]	2908028	SOP16
97-06	SOPORTE DE MOTOR FRONTAL (L) [4.6 LTS-5.4 LTS]	2908160	SOP21
97-06	SOPORTE DE MOTOR FRONTAL (L)	2908171	SOP21
97-06	SOPORTE DE MOTOR FRONTAL (R) [4.6 LTS-5.4 LTS]	2908159	SOP21
98-03	SOPORTE DE MOTOR FRONTAL (R) [4.2 LTS. 4.6 LTS]	2908172	SOP21
04-06	SOPORTE DE MOTOR FRONTAL (R) [4.6 LTS]	2908172	SOP21
04-06	SOPORTE DE TRANSMISIÓN [4.6 LTS]	2908028	SOP16
07-07	SOPORTE DE TRANSMISIÓN [4.6 LTS-5.4 LTS]	2908028	SOP16
07-14	BUJE EJE	K-8672	BUJ49
07-14	BUJE TIRANTE	1408064	BUJ19
07-14	COPLÉ DIRECCIÓN	ES-2012-S	TER36
07-14	RÓTULA INFERIOR	1008019	ROT06
07-14	RÓTULA SUPERIOR	1008020	ROT06
07-14	SOPORTE DE MOTOR FRONTAL (R)	SM1562-H	SOP39
07-14	TERMINAL EXTERIOR (L)	1108020	TER08
07-14	TERMINAL EXTERIOR (R)	1108043	TER09
07-14	TORNILLO ESTABILIZADOR DELANTERO	2108039	TOR11
07-14	VARILLA DIRECCIÓN	1208003	VAR02

E300 VAN

AÑO	DESCRIPCIÓN	SKU	#PÁG
69-74	BUJE EJE	K-8179-A	BUJ47
69-74	COPLÉ DIRECCIÓN	ES-2012-S	TER36
69-74	GOMA TIRANTE (2)	K-8146	BUJ47
72-74	SOPORTE DE MOTOR FRONTAL (L) [4.9 LTS-3.9 LTS]	2908049	SOP17
72-74	SOPORTE DE MOTOR FRONTAL (R) [4.9 LTS-3.9 LTS]	2908048	SOP17

E350 VAN

AÑO	DESCRIPCIÓN	SKU	#PÁG
75-77	TERMINAL DIRECCIÓN	ES-454-L	TER49
75-77	VARILLA	DS-844	VAR12
75-79	SOPORTE DE MOTOR FRONTAL (L) [5.8 LTS]	2908071	SOP17
75-87	BUJE EJE	K-8312-A	BUJ47
75-87	COPLÉ DIRECCIÓN	ES-362-S	TER47
75-87	VARILLA	DS-843	VAR12
75-91	AMORTIGUADOR DELANTERO HIDRÁULICO	7000251	AMM12
75-91	GOMA TORNILLO ESTABILIZADOR (4)	K-8434	BUJ48
75-91	GOMA VARILLA ESTABILIZADORA (2) [VARILLA DE 15/16"]	K-8652	BUJ49
75-91	GOMA VARILLA ESTABILIZADORA (2) [VARILLA DE 1 1/8"]	K-8655	BUJ49
75-91	TORNILLO ESTABILIZADOR	K-8625	TOR26
75-06	BUJE EJE	K-8300	BUJ47
77-82	SOPORTE DE TRANSMISIÓN [4.9 LTS-5.8 LTS]	2908013	SOP16
77-84	SOPORTE DE MOTOR FRONTAL (L) [4.9 LTS]	2908069	SOP17
77-84	SOPORTE DE MOTOR FRONTAL (R) [4.9 LTS]	2908068	SOP17
77-06	GOMA TIRANTE (2)	K-8268	BUJ47
78-87	TERMINAL DIRECCIÓN	ES-2065-L	TER37
78-91	VARILLA	DS-918	VAR13
80-87	SOPORTE DE MOTOR FRONTAL (L) [5.0 LTS-5.8 LTS]	2908067	SOP17
80-87	SOPORTE DE MOTOR FRONTAL (R) [5.0 LTS-5.8 LTS]	2908066	SOP17
83-87	SOPORTE DE MOTOR FRONTAL (L) [6.9 LTS]	2908118	SOP19
83-87	SOPORTE DE MOTOR FRONTAL (R) [6.9 LTS]	2908117	SOP19
83-87	SOPORTE DE TRANSMISIÓN [4.9 LTS-5.8 LTS. 6.9 LTS]	2908013	SOP16

FORD, MERCURY

E350 VAN

AÑO	DESCRIPCIÓN	SKU	#PÁG
85-96	SOPORTE DE MOTOR FRONTAL (L) [4.9 LTS]	2908086	SOP18
85-96	SOPORTE DE MOTOR FRONTAL (R) [4.9 LTS]	2908085	SOP18
88-90	SOPORTE DE MOTOR FRONTAL (R) [5.0 LTS, 5.8 LTS]	2908066	SOP17
88-91	COPLÉ DIRECCIÓN [L]	ES-362-S	TER47
88-91	RESORTE DELANTERO	CC-860	RES22
88-91	SOPORTE DE TRANSMISIÓN [5.8 LTS]	2908013	SOP16
88-91	SOPORTE DE TRANSMISIÓN [4.9, 7.3, 7.5 LTS]	2908028	SOP16
88-91	TERMINAL DIRECCIÓN [L]	ES-2065-L	TER37
88-91	TERMINAL DIRECCIÓN [R]	ES-2914-R	TER41
88-91	VARILLA	DS-1175	VAR09
88-96	SOPORTE DE MOTOR FRONTAL (L) [5.0 LTS, 5.8 LTS]	2908067	SOP17
88-03	SOPORTE DE MOTOR FRONTAL (L) [7.3 LTS]	2908118	SOP19
88-03	SOPORTE DE MOTOR FRONTAL (R) [7.3 LTS]	2908117	SOP19
88-06	COPLÉ DIRECCIÓN [R]	ES-2012-S	TER36
91-91	SOPORTE DE MOTOR FRONTAL (R) [5.0 LTS, 5.8 LTS, 5.0 LTS, 5.8 LTS]	2908066	SOP17
92-96	SOPORTE DE MOTOR FRONTAL (R) [5.0 LTS, 5.8 LTS]	2908066	SOP17
92-96	SOPORTE DE TRANSMISIÓN [4.9 LTS]	2908028	SOP16
92-06	BUJE TIRANTE [PUNTA]	1408001	BUJ16
92-06	BUJE TIRANTE [PUNTA (FÁCIL INSTALACIÓN)]	K-8645	BUJ49
92-06	COPLÉ DIRECCIÓN [L]	ES-2079-S	TER37
92-06	GOMA VARILLA ESTABILIZADORA (2) [VARILLA 1"]	1408075	BUJ19
92-06	GOMA VARILLA ESTABILIZADORA (2) [CENTRO]	K-8689	BUJ49
92-06	RESORTE DELANTERO	CC-876	RES22
92-06	RESORTE DELANTERO [REFORZADO]	CC-880	RES22
92-06	RÓTULA INFERIOR	K-8609	ROT20
92-06	RÓTULA SUPERIOR	K-8432	ROT20
92-06	TERMINAL DIRECCIÓN	ES-3202-R	TER43
92-06	TERMINAL DIRECCIÓN	ES-3203-L	TER43
92-06	VARILLA	DS-1289	VAR10
92-14	AMORTIGUADOR DELANTERO GAS	7000247	AMM12

E350 VAN

AÑO	DESCRIPCIÓN	SKU	#PÁG
92-14	AMORTIGUADOR DIRECCIÓN	7000219	AMM11
92-14	AMORTIGUADOR TRASERO GAS	7000248	AMM12
92-14	TORNILLO ESTABILIZADOR TRASERO	2108013	TOR10
92-14	VARILLA	DS-1287	VAR09
97-97	SOPORTE DE MOTOR FRONTAL (R) [4.6 LTS]	2908172	SOP21
97-03	SOPORTE DE TRANSMISIÓN [4.2 LTS, 4.6 LTS]	2908028	SOP16
97-06	SOPORTE DE MOTOR FRONTAL (L) [4.6 LTS-5.4 LTS]	2908160	SOP21
97-06	SOPORTE DE MOTOR FRONTAL (L)	2908171	SOP21
97-06	SOPORTE DE MOTOR FRONTAL (R) [4.6 LTS-5.4 LTS]	2908159	SOP21
98-03	SOPORTE DE MOTOR FRONTAL (L)	2908209	SOP22
98-03	SOPORTE DE MOTOR FRONTAL (R) [4.2 LTS, 4.6 LTS]	2908172	SOP21
98-03	SOPORTE DE MOTOR FRONTAL (R)	2908210	SOP22
98-08	SOPORTE DE TRANSMISIÓN	2903022	SOP02
98-08	SOPORTE DE TRANSMISIÓN	2903023	SOP02
98-08	SOPORTE DE TRANSMISIÓN [VERIFICAR CON MUESTRA]	2903106	SOP05
04-06	SOPORTE DE MOTOR FRONTAL (R) [4.6 LTS]	2908172	SOP21
04-06	SOPORTE DE TRANSMISIÓN [4.6 LTS]	2908028	SOP16
07-07	SOPORTE DE TRANSMISIÓN [4.6 LTS-5.4 LTS]	2908028	SOP16
07-14	BUJE EJE	K-8672	BUJ49
07-14	BUJE TIRANTE	1408064	BUJ19
07-14	COPLÉ DIRECCIÓN	ES-2012-S	TER36
07-14	RÓTULA INFERIOR	1008019	ROT06
07-14	RÓTULA SUPERIOR	1008020	ROT06
07-14	TERMINAL EXTERIOR (L)	1108020	TER08
07-14	TERMINAL EXTERIOR (R)	1108043	TER09
07-14	TORNILLO ESTABILIZADOR DELANTERO	2108039	TOR11
07-14	VARILLA DIRECCIÓN	1208003	VAR02

ECOSPORT

AÑO	DESCRIPCIÓN	SKU	#PÁG
03-12	AMORTIGUADOR CAJUELA	16121	AMC 05

• HASTA AGOTAR EXISTENCIAS

FORD, MERCURY

ECOSPORT

AÑO	DESCRIPCIÓN	SKU	#PÁG
03-12	AMORTIGUADOR DELANTERO GAS [EXCEPTO AUTOMÁTICA]	7000126	AMM07
03-12	AMORTIGUADOR TRASERO GAS	7000032	AMM03
03-12	BALERO DOBLE TRASERO [MEDIDAS 53 X 29 X 37]	801023-S	BA06
03-12	BASE AMORTIGUADOR DELANTERO	2508004	BAS06
03-12	BUJE EJE TRASERO	1408055	BUJ18
03-12	BUJE INFERIOR CHICO	1408017	BUJ17
03-12	BUJE INFERIOR GRANDE SIN BASE	1408069	BUJ19
03-12	BUJE INFERIOR PUNTA	1408045	BUJ18
03-12	CUBREPOLVO DIRECCIÓN (RL)	M-114	MCH05
03-12	CUBREPOLVO LADO CAJA (RL)	M-137	JHM12
03-12	GOMA VARILLA ESTABILIZADORA (2)	1408068	BUJ19
03-12	HORQUILLA INFERIOR (L)	1508029	HOR19
03-12	HORQUILLA INFERIOR (R)	1508028	HOR19
03-12	JUNTA LADO RUEDA [EXT 25 INT 23]	CV-242	JHM03
03-12	MAZA DELANTERA	FO1106	MAZ16
03-12	RESORTE DELANTERO	1808006	RES08
03-12	RESORTE TRASERO	1808007	RES08
03-12	RÓTULA INFERIOR	1008001	ROT05
03-12	SOPORTE DE MOTOR BARRA DE TORSION TRASERO	SM1248	SOP39
03-12	SOPORTE DE MOTOR FRONTAL (R) [COMPATIBLE CON EL DISEÑO TIPO TROMPO]	2908038	SOP17
03-12	SOPORTE DE MOTOR TORSIÓN TRASERA [TRANSMISIÓN STANDARD]	2908255	SOP24
03-12	TERMINAL EXTERIOR (L)	1202549	TER19
03-12	TERMINAL EXTERIOR (R)	1202548	TER19
03-12	TERMINAL INTERIOR	4342539	TER33
03-12	TORNILLO ESTABILIZADOR DELANTERO	2108068	TOR12
03-12	TORNILLO ESTABILIZADOR TRASERO	2108069	TOR12
03-17	BALERO DOBLE [MEDIDAS 72 X 39 X 37 DELANTERO]	511890-S	BA05
03-20	BASE AMORTIGUADOR TRASERO	2508025	BAS07
13-20	AMORTIGUADOR DELANTERO GAS (L)	7000663	AMM29

ECOSPORT

AÑO	DESCRIPCIÓN	SKU	#PÁG
13-20	AMORTIGUADOR DELANTERO GAS (R)	7000664	AMM29
13-20	AMORTIGUADOR TRASERO GAS	7000665	AMM29
13-20	BASE AMORTIGUADOR DELANTERO	2508026	BAS07
13-20	BASE AMORTIGUADOR DELANTERO [COMPLETO]	2508031	BAS07
13-20	BUJE HORQUILLA INFERIOR GRANDE	1408084	BUJ19
13-20	BUJE INFERIOR CHICO	1408133	BUJ21
13-20	HORQUILLA INFERIOR (L)	1508093	HOR22
13-20	HORQUILLA INFERIOR (R)	1508094	HOR22
13-20	REBOTE Y CUBREPOLVO DELANTERO (2)	2508033	BAS07
13-20	RÓTULA INFERIOR	1008024	ROT06
13-20	TERMINAL EXTERIOR (L)	1108027	TER08
13-20	TERMINAL EXTERIOR (R)	1108026	TER08
13-20	TERMINAL INTERIOR	1308024	TER24
18-20	TORNILLO ESTABILIZADOR DELANTERO	2108062	TOR12
18-20	TORNILLO ESTABILIZADOR TRASERO	2108059	TOR12

EDGE

AÑO	DESCRIPCIÓN	SKU	#PÁG
07-08	BASE AMORTIGUADOR DELANTERO	2508036	BAS07
07-10	AMORTIGUADOR DELANTERO GAS (L)	7000325	AMM15
07-10	AMORTIGUADOR DELANTERO GAS (R)	7000324	AMM15
07-10	AMORTIGUADOR TRASERO GAS	7000326	AMM15
07-10	HORQUILLA INFERIOR TRASERA	1508085	HOR22
07-10	HORQUILLA SUPERIOR TRASERA	1508086	HOR22
07-14	AMORTIGUADOR CAJUELA	16139	AMC06
07-14	BALERO DOBLE DELANTERO [MEDIDAS 84 X 45 X 45]	2225004	BA04
07-14	BUJE INFERIOR CHICO	1408115	BUJ21
07-14	BUJE INFERIOR GRANDE (L)	1408117	BUJ21
07-14	BUJE INFERIOR GRANDE (R)	1408116	BUJ21
07-14	GOMA VARILLA ESTABILIZADORA DELANTERA (2) [33 MM]	1408131	BUJ21
07-14	HORQUILLA INFERIOR (L)	1508039	HOR20

FORD, MERCURY

EDGE

AÑO	DESCRIPCIÓN	SKU	#PÁG
07-14	HORQUILLA INFERIOR (R)	1508038	HOR20
07-14	HORQUILLA SUPERIOR TRASERA	1508117	HOR23
07-14	JUNTA LADO RUEDA [EXT 31 INT 33, ABS]	CV-543	JHM12
07-14	RESORTE DELANTERO	1808041	RES09
07-14	RESORTE TRASERO	1808042	RES09
07-14	RÓTULA INFERIOR	1008031	ROT06
07-14	TERMINAL EXTERIOR (L)	1108021	TER08
07-14	TERMINAL EXTERIOR (R)	1108022	TER08
07-14	TERMINAL INTERIOR	1308017	TER24
07-14	TIRANTE TRASERO	1508116	HOR23
07-14	TORNILLO ESTABILIZADOR DELANTERO	2108038	TOR11
07-14	TORNILLO ESTABILIZADOR TRASERO	2108037	TOR11
09-10	BASE AMORTIGUADOR DELANTERO	2508037	BAS07
10-14	AMORTIGUADOR DELANTERO GAS (L)	7000597	AMM26
10-14	AMORTIGUADOR DELANTERO GAS (R)	7000596	AMM26
11-12	AMORTIGUADOR TRASERO	7000579	AMM25
11-14	BASE AMORTIGUADOR DELANTERO	2508038	BAS07
11-14	MAZA TRASERA	2308051	MAZ08
15-20	TERMINAL EXTERIOR (L)	1108041	TER09
15-20	TERMINAL EXTERIOR (R)	1108042	TER09
15-20	TERMINAL INTERIOR	1308027	TER24
15-20	TORNILLO ESTABILIZADOR DELANTERO	2108072	TOR12
15-20	TORNILLO ESTABILIZADOR TRASERO	2108078	TOR13

ESCAPE

AÑO	DESCRIPCIÓN	SKU	#PÁG
01-07	JUNTA LADO RUEDA [EXT 28 INT 24 ABS]	CV-447	JHM09
01-07	TERMINAL EXTERIOR [14 MM]	1108044	TER09
01-07	TERMINAL INTERIOR [14 MM]	1308028	TER24
01-12	TORNILLO ESTABILIZADOR DELANTERO	2113015	TOR16
13-19	BALERO DELANTERO [MEDIDAS 45 X 42 X 82]	2208010	BA03
13-19	BASE AMORTIGUADOR TRASERO	2508020	BAS07
13-19	TERMINAL EXTERIOR (L)	1108025	TER08

ESCAPE

AÑO	DESCRIPCIÓN	SKU	#PÁG
13-19	TERMINAL EXTERIOR (R)	1108024	TER08
13-19	TORNILLO ESTABILIZADOR DELANTERO	2113013	TOR16

ESCAPE - MARINER

AÑO	DESCRIPCIÓN	SKU	#PÁG
01-04	BUJE INFERIOR CHICO	1408008	BUJ16
01-04	GOMA VARILLA ESTABILIZADORA DELANTERA [6 CIL. 21 MM]	1408097	BUJ20
01-04	GOMA VARILLA ESTABILIZADORA DELANTERA Y TRASERA [4 CIL. 20 MM]	1408096	BUJ20
01-04	HORQUILLA INFERIOR	3L8Z-3078-R	HOR45
01-04	HORQUILLA INFERIOR	3L8Z-3079-L	HOR45
01-04	JUNTA LADO RUEDA [EXT 28 INT 24 ABS]	CV-447	JHM09
01-04	TORNILLO ESTABILIZADOR DELANTERO	2108004	TOR10
01-05	SOPORTE DE MOTOR FRONTAL HIDRÁULICO [3.0 LTS. 2.0 LTS]	2908186	SOP22
01-07	AMORTIGUADOR TRASERO GAS	7000067	AMM04
01-07	CREMALLERA HIDRÁULICA	157306	CRM03
01-07	SOPORTE DE MOTOR FRONTAL (RL) [2.0 LTS. 3.0 LTS]	2908185	SOP22
01-07	SOPORTE DE TRANSMISIÓN [TRANSMISIÓN AUTOMÁTICA]	2908036	SOP17
01-08	HORQUILLA INFERIOR TRASERA (L)	1508011	HOR19
01-08	HORQUILLA INFERIOR TRASERA (R)	1508012	HOR19
01-08	HORQUILLA SUPERIOR TRASERA (L)	1508063	HOR21
01-08	HORQUILLA SUPERIOR TRASERA (R)	1508064	HOR21
01-12	AMORTIGUADOR CAJUELA	16124	AMC 05
01-12	AMORTIGUADOR DELANTERO GAS (L)	7000087	AMM05
01-12	AMORTIGUADOR DELANTERO GAS (R)	7000086	AMM05
01-12	AMORTIGUADOR VIDRIO	16123	AMC 05
01-12	BALERO DOBLE [MEDIDAS 78 X 42 X 45]	2208004	BA02
01-12	BALERO DOBLE [MEDIDAS 75 X 40 X 37 TRASERO]	559494	BA06

● HASTA AGOTAR EXISTENCIAS

FORD, MERCURY

ESCAPE - MARINER

AÑO	DESCRIPCIÓN	SKU	#PÁG
01-12	BASE AMORTIGUADOR DELANTERO	2508005	BAS06
01-12	BUJE INFERIOR GRANDE	1408007	BUJ16
01-12	BUJE INFERIOR TRASERO	1408080	BUJ19
01-12	BUJE SUPERIOR TRASERO	1408076	BUJ19
01-12	MAZA DELANTERA	2308017	MAZ07
01-12	MAZA TRASERA [CON BALERO]	2308023	MAZ07
01-12	REPUESTO DE 2908036 [TRANSMISIÓN AUTOMÁTICA]	2908035	SOP17
01-12	REPUESTO DE 2908041	2908040	SOP17
01-12	REPUESTO DE 2908243	2908039	SOP17
01-12	RESORTE DELANTERO [6 CIL]	1808010	RES08
01-12	RESORTE DELANTERO [4 CIL]	1808028	RES09
01-12	RESORTE TRASERO	1808009	RES08
01-12	RÓTULA INFERIOR	188008	ROT12
01-12	SOPORTE DE MOTOR FRONTAL (L)	2908041	SOP17
01-12	SOPORTE DE MOTOR FRONTAL (R)	2908262	SOP24
01-12	SOPORTE DE MOTOR TRASERO [EXCEPTO HIBRIDO, TRANSMISIÓN AUTOMÁTICA]	2908241	SOP23
01-12	TERMINAL EXTERIOR	1108044	TER09
01-12	TERMINAL EXTERIOR	189008	TER32
01-12	TERMINAL INTERIOR	1308028	TER24
01-12	TERMINAL INTERIOR	EV-319	TER54
01-12	TORNILLO ESTABILIZADOR DELANTERO	2108068	TOR12
01-12	TORNILLO ESTABILIZADOR DELANTERO	2125002	TOR21
05-12	BUJE INFERIOR CHICO	1408063	BUJ19
05-12	GOMA VARILLA ESTABILIZADORA (2)	1408135	BUJ22
05-12	HORQUILLA INFERIOR (L)	1508045	HOR20
05-12	HORQUILLA INFERIOR (R)	1508044	HOR20
05-12	TORNILLO ESTABILIZADOR [DELANTERO]	2108002	TOR09
05-12	TORNILLO ESTABILIZADOR DELANTERO	2113015	TOR16
06-12	SOPORTE DE MOTOR FRONTAL HIDRÁULICO [3.0 LTS]	2908186	SOP22
08-12	AMORTIGUADOR TRASERO GAS	7000753	AMM32
08-12	TORNILLO ESTABILIZADOR TRASERO	2108063	TOR12

ESCAPE - MARINER

AÑO	DESCRIPCIÓN	SKU	#PÁG
09-12	HORQUILLA INFERIOR TRASERA (L)	1508073	HOR21
09-12	HORQUILLA INFERIOR TRASERA (R)	1508074	HOR21
09-12	HORQUILLA SUPERIOR TRASERA (L)	1508075	HOR21
09-12	HORQUILLA SUPERIOR TRASERA (R)	1508076	HOR21
09-12	SOPORTE BARRA DE TORSION [HIBRIDO]	2908243	SOP23
09-12	SOPORTE DE TRANSMISIÓN [TRANSMISIÓN AUTOMÁTICA]	2908036	SOP17
13-13	AMORTIGUADOR DELANTERO GAS (L)	7000697	AMM30
13-13	AMORTIGUADOR DELANTERO GAS (R)	7000698	AMM30
13-19	AMORTIGUADOR TRASERO GAS	7000699	AMM30
13-19	BASE AMORTIGUADOR DELANTERO	2508012	BAS06
13-19	BASE AMORTIGUADOR DELANTERO SOLA	2508027	BAS07
13-19	BRAZO COMPENSADOR TRASERO	2608002	BAU02
13-19	BUJE CHICO	1413003	BUJ25
13-19	BUJE INFERIOR GRANDE	1413006	BUJ25
13-19	HORQUILLA INFERIOR (L)	1508077	HOR21
13-19	HORQUILLA INFERIOR (R)	1508078	HOR21
13-19	RÓTULA INFERIOR (L)	1008026	ROT06
13-19	RÓTULA INFERIOR (R)	1008027	ROT06
13-19	TERMINAL EXTERIOR (L)	1108029	TER08
13-19	TERMINAL EXTERIOR (R)	1108028	TER08
13-19	TERMINAL INTERIOR	1308021	TER24
13-19	TIRANTE INFERIOR TRASERO	1508100	HOR22
13-19	TIRANTE TRASERO SUPERIOR	1508101	HOR22
13-19	TORNILLO ESTABILIZADOR DELANTERO	2108060	TOR12
14-19	AMORTIGUADOR DELANTERO GAS (L)	7000708	AMM30
14-19	AMORTIGUADOR DELANTERO GAS (R)	7000707	AMM30

ESCORT - ZX2

AÑO	DESCRIPCIÓN	SKU	#PÁG
81-83	BUJE INFERIOR EXTERIOR [SOLO ESCORT]	K-8416	BUJ48
81-83	GOMA CAJA DIRECCIÓN (2) [K-8419 EQ]	K-8339	BUJ47

● HASTA AGOTAR EXISTENCIAS

FORD, MERCURY

ESCORT - ZX2

AÑO	DESCRIPCIÓN	SKU	#PÁG
81-84	GOMA VARILLA ESTABILIZADORA (2)	K-8409	BUJ48
81-85	TERMINAL INTERIOR [STD C/ EXT]	EV-120	TER50
81-90	BUJE HORQUILLA TRASERA (2) [SOLO ESCORT AL MANGO]	K-8473	BUJ48
81-90	BUJE INFERIOR [SOLO ESCORT FÁCIL INSTALACIÓN]	K-8614	BUJ49
81-90	BUJE INFERIOR EXTERIOR	K-8417	BUJ48
81-90	BUJE INFERIOR EXTERIOR [SOLO ESCORT FÁCIL INSTALACIÓN]	K-8612	BUJ49
81-90	BUJE INFERIOR INTERIOR	K-8436	BUJ48
81-90	MAZA DELANTERA	FO674	MAZ16
81-90	TERMINAL DIRECCIÓN	ES-2153-RL	TER38
81-90	TERMINAL INTERIOR [HIDRÁULICA]	EV-118	TER50
83-90	JUNTA LADO RUEDA [EXT 26 INT 23]	CV-411	JHM07
84-84	REPUESTO DE 2908173 Y 2908174 [1.6 LTS]	2908080	SOP18
84-84	SOPORTE DE MOTOR FRONTAL (R) [1.6 LTS]	2908252	SOP24
84-84	SOPORTE DE TRANSMISIÓN [1.6 LTS AUTOMÁTICO]	2908084	SOP18
84-84	SOPORTE DE TRANSMISIÓN [1.6 LTS STANDARD 5 VEL]	2908102	SOP18
84-90	HORQUILLA INFERIOR (L) [PARA MODELO 81-83 SURTIR K-8421 O K-8423 Y CAMBIAR BUJE EXTERIOR CON K-8416]	K-8423	HOR53
84-90	HORQUILLA INFERIOR (R) [PARA MODELO 81-83 SURTIR K-8421 O K-8423 Y CAMBIAR BUJE EXTERIOR CON K-8416]	K-8421	HOR53
85-85	REPUESTO DE 2908173 Y 2908174 [1.6 LTS. 1.9 LTS]	2908080	SOP18
85-85	SOPORTE DE MOTOR FRONTAL (R) [1.6 LTS. 1.9 LTS]	2908252	SOP24
85-85	SOPORTE DE TRANSMISIÓN [1.6 LTS AUTOMÁTICO. 1.9 LTS AUTOMÁTICO]	2908084	SOP18
85-85	SOPORTE DE TRANSMISIÓN [1.6 LTS STANDARD 5 VEL. 1.9 LTS STANDARD]	2908102	SOP18
85-87	SOPORTE DE MOTOR FRONTAL (L) [1.9 LTS-2.0 LTS STANDARD 4 VEL.]	2908174	SOP21
85-90	BASE AMORTIGUADOR DELANTERO	1855	BAS02
85-90	BOMBA DIRECCIÓN	E43Z-3A-674-A	BMD03
85-90	GOMA VARILLA ESTABILIZADORA (2)	K-8410	BUJ48

ESCORT - ZX2

AÑO	DESCRIPCIÓN	SKU	#PÁG
85-90	TERMINAL INTERIOR [STD C/ INT]	EV-125	TER50
86-90	AMORTIGUADOR DELANTERO HIDRÁULICO	7000216	AMM10
86-90	REPUESTO DE 2908173 Y 2908174 [1.9 LTS]	2908080	SOP18
86-90	SOPORTE DE MOTOR FRONTAL (R) [1.9 LTS]	2908252	SOP24
86-90	SOPORTE DE TRANSMISIÓN [1.9 LTS AUTOMÁTICO]	2908084	SOP18
86-90	SOPORTE DE TRANSMISIÓN [1.9 LTS STANDARD]	2908102	SOP18
87-90	GOMA CAJA DIRECCIÓN (2) [SOLO ESCORT]	K-8461	BUJ48
90-96	TORNILLO ESTABILIZADOR DELANTERO	2108030	TOR11
90-01	TORNILLO ESTABILIZADOR	4695626	TOR24
90-01	TORNILLO ESTABILIZADOR	K-6600	TOR25
91-97	AMORTIGUADOR CAJUELA [GUAYIN]	16110	AMC05
91-97	BASE AMORTIGUADOR DELANTERO [SOLO ESCORT]	K-8644	BAS15
91-97	BASE AMORTIGUADOR TRASERO [SOLO ESCORT]	K-8646	BAS15
91-97	BOMBA DIRECCIÓN [2.0 LTS.]	3108001	BMD02
91-97	CREMALLERA HIDRÁULICA	157238	CRM03
91-97	GOMA VARILLA ESTABILIZADORA DELANTERA [.75"]	1408095	BUJ20
91-97	GOMA VARILLA ESTABILIZADORA DELANTERA [.83", .87"]	1408097	BUJ20
91-97	GOMA VARILLA ESTABILIZADORA DELANTERA Y TRASERA [.80"]	1408096	BUJ20
91-97	REPUESTO DE 2908095 [1.8 LTS-1.9 LTS]	2908248	SOP24
91-97	REPUESTO DE 2908098 [1.8 LTS-1.9 LTS]	2908247	SOP24
91-97	RESORTE DELANTERO	CC-882	RES22
91-97	RESORTE TRASERO [SEDAN]	CC-853	RES22
91-97	RESORTE TRASERO [GUAYIN]	CC-855	RES22
91-97	RÓTULA INFERIOR [SOLO ESCORT]	K-8619	ROT20
91-97	SOPORTE DE MOTOR FRONTAL (L) [1.8 LTS., 1.9 LTS]	2908097	SOP18
91-97	SOPORTE DE MOTOR FRONTAL (R) [1.8 LTS., 1.9 LTS]	2908096	SOP18
91-97	SOPORTE DE MOTOR FRONTAL HIDRÁULICO [1.8 LTS TRANSMISIÓN STANDARD, 1.9 LTS]	2908098	SOP18

● HASTA AGOTAR EXISTENCIAS

FORD, MERCURY

ESCORT - ZX2

AÑO	DESCRIPCIÓN	SKU	#PÁG
91-97	SOPORTE DE TRANSMISIÓN [1.8 LTS., 1.9 LTS]	2908095	SOP18
91-97	TERMINAL INTERIOR [HID C/ EXT]	EV-265	TER53
91-97	TERMINAL INTERIOR [STD o HID C/ INT]	EV-266	TER53
91-02	BALERO DOBLE [MEDIDAS 74 X 40 X 40]	559493-S	BA06
91-02	BOMBA DIRECCIÓN [1.8 Y 1.9 LTS]	6388	BMD03
91-02	BUJE INFERIOR	45934470	BUJ38
91-02	BUJE PUNTA CON ABRAZADERA [R]	B455-34-46XA	BUJ42
91-02	BUJE PUNTA CON ABRAZADERA [L]	B455-34-46YA	BUJ42
91-02	HORQUILLA INFERIOR (L)	6525843	HOR50
91-02	HORQUILLA INFERIOR (R)	6525844	HOR50
91-02	JUNTA LADO RUEDA [EXT 26 INT 28 AUT]	CV-279	JHM04
91-02	JUNTA LADO RUEDA [EXT 26 INT 28 ABS]	CV-410	JHM07
91-02	TERMINAL DIRECCIÓN	ES-3048-RL	TER42
91-02	TORNILLO ESTABILIZADOR	04762137	TOR02
94-96	MAZA TRASERA	FOV053	MAZ17
94-96	REPUESTO DE MOTOR FRONTAL [1.8 LTS TRANSMISIÓN AUT]	2908178	SOP21
95-02	MAZA DELANTERA	FO684	MAZ16
98-02	AMORTIGUADOR CAJUELA [GUAYIN]	16133	AMC06
98-02	AMORTIGUADOR CAJUELA (L) [ZX2]	16135	AMC06
98-02	AMORTIGUADOR CAJUELA (R) [ZX2]	16134	AMC06
98-02	AMORTIGUADOR DELANTERO GAS	7000213	AMM10
98-02	AMORTIGUADOR TRASERO GAS	7000373	AMM17
98-02	BASE AMORTIGUADOR DELANTERO	K-8644	BAS15
98-02	BASE AMORTIGUADOR TRASERO	K-8646	BAS15
98-02	BOMBA DIRECCIÓN [2.0 LTS]	3108001	BMD02
98-02	GOMA VARILLA ESTABILIZADORA TRASERA	1408094	BUJ20
98-02	JUNTA LADO RUEDA [EXT 26 INT 22 STD]	CV-278	JHM04
98-02	REPUESTO DE 2908095 [2.0 LTS]	2908248	SOP24
98-02	REPUESTO DE 2908098 [2.0 LTS]	2908247	SOP24

ESCORT - ZX2

AÑO	DESCRIPCIÓN	SKU	#PÁG
98-02	REPUESTO DE MOTOR FRONTAL [2.0 LTS TRANSMISIÓN AUTOMÁTICA]	2908178	SOP21
98-02	RESORTE DELANTERO	19122	RES15
98-02	RESORTE TRASERO [SEDAN]	19115	RES15
98-02	RÓTULA INFERIOR	K-8773	ROT21
98-02	SOPORTE DE MOTOR [2.0 LTS TRANSMISIÓN STANDARD]	2908176	SOP21
98-02	SOPORTE DE MOTOR FRONTAL (L) [2.0 LTS AUTOMÁTICO]	2908097	SOP18
98-02	SOPORTE DE MOTOR FRONTAL (R) [2.0 LTS]	2908096	SOP18
98-02	SOPORTE DE MOTOR FRONTAL HIDRÁULICO [2.0 LTS TRANSMISIÓN STANDARD]	2908098	SOP18
98-02	SOPORTE DE TRANSMISIÓN [2.0 LTS STANDARD]	2908095	SOP18
98-02	SOPORTE DE TRANSMISIÓN [2.0 LTS AUTOMÁTICA]	2908142	SOP20
98-02	TERMINAL INTERIOR	EV-265	TER53

EXCURSION 4X2

AÑO	DESCRIPCIÓN	SKU	#PÁG
99-06	AMORTIGUADOR DELANTERO GAS	7000043	AMM03
99-06	BUJE EJE [AL EJE]	K-8672	BUJ49
99-06	BUJE TIRANTE [AL TIRANTE]	1408039	BUJ18
99-06	CAJA DIRECCIÓN HIDRÁULICA [8 ESTRIAS]	1908001	CDR02
99-06	COPLÉ DIRECCIÓN	ES-3420-S	TER45
99-06	COPLÉ DIRECCIÓN [L]	ES-3421-S	TER45
99-06	GOMA VARILLA ESTABILIZADORA (2) [DELANTERA, 34.4 MM]	1408091	BUJ20
99-06	GOMAS TORNILLO ESTABILIZADOR	1408025	BUJ17
99-06	RÓTULA INFERIOR	K-8433	ROT20
99-06	RÓTULA SUPERIOR	K-8432	ROT20
99-06	TERMINAL DIRECCIÓN [R]	ES-3417-R	TER45
99-06	TERMINAL DIRECCIÓN [L]	ES-3418-L	TER45
99-06	TORNILLO ESTABILIZADOR DELANTERO	2108045	TOR11
99-06	TORNILLO ESTABILIZADOR TRASERO	2108047	TOR11
99-06	VARILLA	DS-1433	VAR10

FORD, MERCURY

EXCURSION 4X2

AÑO	DESCRIPCIÓN	SKU	#PÁG
99-06	VARILLA	DS-1434	VAR10
00-03	SOPORTE DE MOTOR FRONTAL (L) [7.3 LTS]	2908179	SOP21
00-03	SOPORTE DE MOTOR FRONTAL (R) [7.3 LTS]	2908180	SOP21
00-04	SOPORTE DE TRANSMISIÓN [5.4 LTS-6.8 LTS-7.3 LTS SIN DAMPER]	2908021	SOP16
05-06	AMORTIGUADOR DIRECCIÓN	7000219	AMM11

EXCURSION 4X4

AÑO	DESCRIPCIÓN	SKU	#PÁG
00-05	COPLÉ DIRECCIÓN [L]	ES-3422-S	TER45
00-05	COPLÉ DIRECCIÓN	ES-3426-S	TER45
00-05	GOMA VARILLA ESTABILIZADORA (2) [35.8 MM]	1408092	BUJ20
00-05	GOMAS TORNILLO ESTABILIZADOR [TRASERO]	1408025	BUJ17
00-05	RÓTULA INFERIOR	K-8607	ROT20
00-05	RÓTULA SUPERIOR	K-8388	ROT19
00-05	TERMINAL DIRECCIÓN	ES-3423	TER45
00-05	TERMINAL DIRECCIÓN	ES-3427	TER45
00-05	TORNILLO ESTABILIZADOR TRASERO	2108047	TOR11
00-05	VARILLA	DS-1438	VAR10
00-05	VARILLA	DS-1439	VAR10

EXPEDITION 4X2

AÑO	DESCRIPCIÓN	SKU	#PÁG
97-02	AMORTIGUADOR CAJUELA	16103	AMC 05
97-02	AMORTIGUADOR COFRE	16114	AMC 05
97-02	AMORTIGUADOR DELANTERO GAS	7000041	AMM03
97-02	AMORTIGUADOR TRASERO GAS [REFORZADO]	7000042	AMM03
97-02	AMORTIGUADOR TRASERO GAS	7000239	AMM11
97-02	AMORTIGUADOR VIDRIO	16113	AMC 05
97-02	BOMBA DIRECCIÓN	1012	BMD02
97-02	BRAZO AUXILIAR	F85A-3A034-AA	BAU03
97-02	BRAZO PITMAN [EQ K-8700]	F75A-3590-AB	BPT02
97-02	BUJE INFERIOR (2)	K-8764-A	BUJ50
97-02	BUJE SUPERIOR (2)	K-8721-A	BUJ49

EXPEDITION 4X2

AÑO	DESCRIPCIÓN	SKU	#PÁG
97-02	CAJA DIRECCIÓN HIDRÁULICA	7551005	CDR02
97-02	COPLÉ DIRECCIÓN	ES-3368-S	TER44
97-02	EXCÉNTRICO (2)	K-8740	ROT20
97-02	GOMA VARILLA ESTABILIZADORA (2) [29 MM]	1408027	BUJ17
97-02	GOMA VARILLA ESTABILIZADORA (2) [32 MM]	1408028	BUJ17
97-02	HORQUILLA INFERIOR	F75Z-3078-R	HOR52
97-02	HORQUILLA INFERIOR	F75Z-3079-L	HOR52
97-02	HORQUILLA SUPERIOR (L)	K-8726	HOR53
97-02	HORQUILLA SUPERIOR (R)	K-8728	HOR53
97-02	RESORTE DELANTERO	1808014	RES08
97-02	RESORTE TRASERO	1808020	RES08
97-02	RÓTULA INFERIOR	K-8695	ROT20
97-02	RÓTULA SUPERIOR [PARA HORQUILLA CON RÓTULA INTERCAMBIABLE]	K-80014	ROT19
97-02	SOPORTE DE MOTOR FRONTAL (L) - 2WD	2908137	SOP20
97-02	SOPORTE DE MOTOR FRONTAL (R)	2908139	SOP20
97-02	SOPORTE DE MOTOR FRONTAL (R)	2908140	SOP20
97-02	SOPORTE DE TRANSMISIÓN	2908150	SOP20
97-02	TERMINAL EXTERIOR	ES-3366-L	TER44
97-02	TERMINAL EXTERIOR	ES-3367-R	TER44
97-02	TERMINAL INTERIOR	ES-3364-R	TER44
97-02	TERMINAL INTERIOR	ES-3365-L	TER44
97-02	TORNILLO ESTABILIZADOR	K-8772	TOR26
97-02	TORNILLO ESTABILIZADOR REFORZADO [REFORZADO]	K-8772-RF	TOR26
97-02	VARILLA	DS-1425	VAR10
97-06	SOPORTE DE MOTOR FRONTAL (L)	2908209	SOP22
97-06	SOPORTE DE MOTOR FRONTAL (R)	2908210	SOP22
03-04	TORNILLO ESTABILIZADOR [DELANTERO]	2108023	TOR10
03-04	TORNILLO ESTABILIZADOR TRASERO	2108041	TOR11
03-06	AMORTIGUADOR CAJUELA	16127	AMC06
03-06	AMORTIGUADOR VIDRIO	16126	AMC 05
03-06	BASE AMORTIGUADOR DELANTERO	2508014	BAS06
03-06	BASE AMORTIGUADOR TRASERO	2508015	BAS06

• HASTA AGOTAR EXISTENCIAS

FORD, MERCURY

EXPEDITION 4X2

AÑO	DESCRIPCIÓN	SKU	#PÁG
03-06	BUJE INFERIOR CHICO	1408013	BUJ17
03-06	BUJE INFERIOR GRANDE [55 MM]	1408015	BUJ17
03-06	BUJE SUPERIOR (2)	1408040	BUJ18
03-06	CREMALLERA HIDRÁULICA	2008001	CRM05
03-06	HORQUILLA INFERIOR	2L1Z-3078-R	HOR44
03-06	HORQUILLA INFERIOR	2L1Z-3079-L	HOR44
03-06	HORQUILLA SUPERIOR	2L1Z-3084-R	HOR44
03-06	HORQUILLA SUPERIOR	2L1Z-3085-L	HOR44
03-06	HORQUILLA SUPERIOR (L) [SUSPENSIÓN DE AIRE]	1508041	HOR20
03-06	HORQUILLA SUPERIOR (R) [SUSPENSIÓN DE AIRE]	1508040	HOR20
03-06	MAZA DELANTERA	2308034	MAZ08
03-06	MAZA TRASERA	2308040	MAZ08
03-06	RESORTE DELANTERO	1808016	RES08
03-06	RESORTE TRASERO	1808021	RES08
03-06	RÓTULA INFERIOR	1008002	ROT05
03-06	TERMINAL EXTERIOR	1108002	TER07
03-06	TERMINAL INTERIOR	1308003	TER23
03-06	VARILLA TRASERA	1208009	VAR02
05-06	TORNILLO ESTABILIZADOR [DELANTERO]	2108024	TOR10
05-06	TORNILLO ESTABILIZADOR TRASERO	2108042	TOR11
07-10	MAZA DELANTERA [6 BIRLOS]	2308034	MAZ08
07-10	MAZA TRASERA	2308046	MAZ08
07-19	AMORTIGUADOR DELANTERO GAS	7000452	AMM20
07-19	AMORTIGUADOR TRASERO GAS [EXCEPTO SUSPENSIÓN DE AIRE]	7000453	AMM20
07-19	BASE AMORTIGUADOR DELANTERO	2508016	BAS06
07-19	BASE AMORTIGUADOR TRASERO [SUSPENSIÓN DE RESORTES]	2508030	BAS07
07-19	BASE AMORTIGUADOR TRASERO [SUSPENSIÓN AIRE]	2508034	BAS07
07-19	BUJE INFERIOR CHICO	1408078	BUJ19
07-19	BUJE INFERIOR GRANDE	1408077	BUJ19
07-19	BUJE SUPERIOR	1408093	BUJ20
07-19	HORQUILLA SUPERIOR (L)	1508033	HOR20
07-19	HORQUILLA SUPERIOR (R)	1508032	HOR20
07-19	HORQUILLA SUPERIOR (L) [LAMINA]	1508113	HOR23

EXPEDITION 4X2

AÑO	DESCRIPCIÓN	SKU	#PÁG
07-19	HORQUILLA SUPERIOR (L)	1508119	HOR23
07-19	HORQUILLA SUPERIOR (R) [LAMINA]	1508112	HOR23
07-19	HORQUILLA SUPERIOR (R)	1508118	HOR23
07-19	RESORTE DELANTERO	1808030	RES09
07-19	RÓTULA INFERIOR [DELANTERA Y TRASERA]	1008017	ROT06
07-19	RÓTULA SUPERIOR [PARA HORQUILLA DE LAMINA]	1008037	ROT06
07-19	TERMINAL EXTERIOR (L)	1108019	TER08
07-19	TERMINAL EXTERIOR (R)	1108018	TER08
07-19	TERMINAL INTERIOR	1308012	TER24
07-19	TORNILLO ESTABILIZADOR	2108025	TOR10
07-19	TORNILLO ESTABILIZADOR TRASERO	2108052	TOR12
11-14	MAZA DELANTERA	2308048	MAZ08
14-19	HORQUILLA INFERIOR (L) [LAMINA]	1508115	HOR23
14-19	HORQUILLA INFERIOR (R) [LAMINA]	1508114	HOR23
18-19	HORQUILLA INFERIOR (L)	1508121	HOR23
18-19	HORQUILLA INFERIOR (R)	1508120	HOR23
18-19	RÓTULA INFERIOR	1008036	ROT06
18-19	RÓTULA SUPERIOR [LAMINA]	1008040	ROT06

EXPEDITION 4X4

AÑO	DESCRIPCIÓN	SKU	#PÁG
97-02	AMORTIGUADOR CAJUELA	16103	AMC 05
97-02	AMORTIGUADOR COFRE	16114	AMC 05
97-02	AMORTIGUADOR DELANTERO GAS	7000420	AMM19
97-02	AMORTIGUADOR VIDRIO	16113	AMC 05
97-02	BRAZO AUXILIAR	F85A-3A034-AA	BAU03
97-02	BRAZO AUXILIAR [CON SEPARACION DE AGUJEROS A 3 7/16"]	K-8747	BAU04
97-02	BRAZO PITMAN	F75A-3590-AB	BPT02
97-02	BUJE INFERIOR CHICO	1408011	BUJ16
97-02	BUJE INFERIOR GRANDE	1408012	BUJ16
97-02	BUJE SUPERIOR (2)	K-8721-A	BUJ49
97-02	COPE DIRECCIÓN	ES-3368-S	TER44
97-02	GOMA VARILLA ESTABILIZADORA (2) [DELANTERA 30 MM]	1408087	BUJ20

FORD, MERCURY

EXPEDITION 4X4

AÑO	DESCRIPCIÓN	SKU	#PÁG
97-02	GOMA VARILLA ESTABILIZADORA (2) [DELANTERA 33 MM]	1408088	BUJ20
97-02	GOMA VARILLA ESTABILIZADORA (2) [DELANTERA 35 MM]	1408089	BUJ20
97-02	HORQUILLA INFERIOR	XL34-3042-R	HOR54
97-02	HORQUILLA INFERIOR	XL34-3051-L	HOR54
97-02	HORQUILLA SUPERIOR (L)	K-8722	HOR53
97-02	HORQUILLA SUPERIOR (R)	K-8724	HOR53
97-02	JUNTA LADO RUEDA [EXT 33 INT 28]	CV-280	JHM04
97-02	MAZA DELANTERA [5 BIRLOS ABS, 12 MM]	2308002	MAZ06
97-02	MAZA DELANTERA [5 BIRLOS ABS, 14 MM]	2308010	MAZ07
97-02	RESORTE TRASERO	1808029	RES09
97-02	RÓTULA INFERIOR	K-8695	ROT20
97-02	RÓTULA SUPERIOR [PARA HORQUILLA CON RÓTULA INTERCAMBIABLE]	K-80014	ROT19
97-02	SOPORTE DE MOTOR FRONTAL (L) [4WD]	2908167	SOP21
97-02	TERMINAL DIRECCIÓN [L]	ES-3369	TER44
97-02	TERMINAL DIRECCIÓN [R]	ES-3370	TER44
97-02	TERMINAL EXTERIOR	ES-3366-L	TER44
97-02	TERMINAL EXTERIOR	ES-3367-R	TER44
97-02	VARILLA	DS-1426	VAR10
03-04	TORNILLO ESTABILIZADOR [DELANTERO]	2108023	TOR10
03-04	TORNILLO ESTABILIZADOR TRASERO	2108041	TOR11
03-06	AMORTIGUADOR CAJUELA	16127	AMC06
03-06	AMORTIGUADOR VIDRIO	16126	AMC05
03-06	BASE AMORTIGUADOR DELANTERO	2508014	BAS06
03-06	BASE AMORTIGUADOR TRASERO	2508015	BAS06
03-06	BUJE INFERIOR CHICO	1408013	BUJ17
03-06	BUJE INFERIOR GRANDE [55 MM]	1408015	BUJ17
03-06	BUJE SUPERIOR (2)	1408040	BUJ18
03-06	CREMALLERA HIDRÁULICA	2008001	CRM05
03-06	HORQUILLA INFERIOR	2L1Z-3078-R	HOR44
03-06	HORQUILLA INFERIOR	2L1Z-3079-L	HOR44
03-06	HORQUILLA SUPERIOR	2L1Z-3084-R	HOR44
03-06	HORQUILLA SUPERIOR	2L1Z-3085-L	HOR44

EXPEDITION 4X4

AÑO	DESCRIPCIÓN	SKU	#PÁG
03-06	HORQUILLA SUPERIOR (L) [SUSPENSIÓN DE AIRE]	1508041	HOR20
03-06	HORQUILLA SUPERIOR (R) [SUSPENSIÓN DE AIRE]	1508040	HOR20
03-06	MAZA DELANTERA	2308039	MAZ08
03-06	MAZA TRASERA	2308040	MAZ08
03-06	RESORTE DELANTERO	1808016	RES08
03-06	RESORTE TRASERO	1808021	RES08
03-06	RÓTULA INFERIOR	1008002	ROT05
03-06	TERMINAL EXTERIOR	1108002	TER07
03-06	TERMINAL INTERIOR	1308003	TER23
03-06	VARILLA TRASERA	1208009	VAR02
05-06	TORNILLO ESTABILIZADOR [DELANTERO]	2108024	TOR10
05-06	TORNILLO ESTABILIZADOR TRASERO	2108042	TOR11
06-14	HORQUILLA SUPERIOR (L)	1508119	HOR23
06-14	HORQUILLA SUPERIOR (R)	1508118	HOR23
06-19	HORQUILLA SUPERIOR (L) [LAMINA]	1508113	HOR23
06-19	HORQUILLA SUPERIOR (R) [LAMINA]	1508112	HOR23
07-10	MAZA DELANTERA	2308047	MAZ08
07-19	AMORTIGUADOR DELANTERO GAS	7000452	AMM20
07-19	AMORTIGUADOR TRASERO GAS [EXCEPTO SUSPENSIÓN DE AIRE]	7000453	AMM20
07-19	BASE AMORTIGUADOR DELANTERO	2508016	BAS06
07-19	BASE AMORTIGUADOR TRASERO [SUSPENSIÓN DE RESORTES]	2508030	BAS07
07-19	BASE AMORTIGUADOR TRASERO [SUSPENSIÓN DE AIRE]	2508034	BAS07
07-19	BUJE INFERIOR CHICO	1408078	BUJ19
07-19	BUJE INFERIOR GRANDE	1408077	BUJ19
07-19	BUJE SUPERIOR	1408093	BUJ20
07-19	HORQUILLA SUPERIOR (L)	1508033	HOR20
07-19	HORQUILLA SUPERIOR (R)	1508032	HOR20
07-19	RESORTE DELANTERO	1808030	RES09
07-19	RÓTULA INFERIOR [DELANTERA Y TRASERA]	1008017	ROT06
07-19	RÓTULA SUPERIOR [PARA HORQUILLA DE LAMINA]	1008037	ROT06
07-19	TERMINAL EXTERIOR (L)	1108019	TER08
07-19	TERMINAL EXTERIOR (R)	1108018	TER08

● HASTA AGOTAR EXISTENCIAS

FORD, MERCURY

EXPEDITION 4X4

AÑO	DESCRIPCIÓN	SKU	#PÁG
07-19	TERMINAL INTERIOR	1308012	TER24
07-19	TORNILLO ESTABILIZADOR	2108025	TOR10
07-19	TORNILLO ESTABILIZADOR TRASERO	2108052	TOR12
11-14	MAZA DELANTERA [CON CABLE DE 38"]	2308049	MAZ08
14-19	HORQUILLA INFERIOR (L) [LAMINA]	1508115	HOR23
14-19	HORQUILLA INFERIOR (R) [LAMINA]	1508114	HOR23
18-19	HORQUILLA INFERIOR (L)	1508121	HOR23
18-19	HORQUILLA INFERIOR (R)	1508120	HOR23
18-19	HORQUILLA SUPERIOR (L)	1508119	HOR23
18-19	HORQUILLA SUPERIOR (R)	1508118	HOR23
18-19	RÓTULA INFERIOR	1008036	ROT06
18-19	RÓTULA SUPERIOR [LAMINA]	1008040	ROT06

EXPLORER

AÑO	DESCRIPCIÓN	SKU	#PÁG
11-12	BASE AMORTIGUADOR DELANTERO	2508039	BAS07
11-19	AMORTIGUADOR DELANTERO GAS (L)	7000526	AMM23
11-19	AMORTIGUADOR DELANTERO GAS (R)	7000527	AMM23
11-19	BUJE INFERIOR (L)	1408105	BUJ20
11-19	BUJE INFERIOR (R)	1408104	BUJ20
11-19	BUJE INFERIOR CHICO	1408103	BUJ20
11-19	GOMA VARILLA ESTABILIZADORA DELANTERA (2)	1408098	BUJ20
11-19	HORQUILLA INFERIOR (L)	1508065	HOR21
11-19	HORQUILLA INFERIOR (R)	1508066	HOR21
11-19	"JUNTA LADO RUEDA [EXT 38 INT 27 RETEN 55 MM]"	CV-545	JHM12
11-19	MAZA DELANTERA Y TRASERA	2308052	MAZ08
11-19	TERMINAL EXTERIOR	1108023	TER08
11-19	TERMINAL INTERIOR	1308019	TER24
11-19	TORNILLO ESTABILIZADOR DELANTERO (L)	2108058	TOR12
11-19	TORNILLO ESTABILIZADOR DELANTERO (R)	2108066	TOR12
11-19	TORNILLO ESTABILIZADOR TRASERO (L)	2108075	TOR12

EXPLORER

AÑO	DESCRIPCIÓN	SKU	#PÁG
11-19	TORNILLO ESTABILIZADOR TRASERO (R)	2108076	TOR13
13-19	BASE AMORTIGUADOR DELANTERO	2508040	BAS07

EXPLORER 4X2

AÑO	DESCRIPCIÓN	SKU	#PÁG
91-94	AMORTIGUADOR DELANTERO GAS	7000025	AMM03
91-94	AMORTIGUADOR DELANTERO GAS	7000172	AMM09
91-94	BUJE EJE	K-8672	BUJ49
91-94	COPLE DIRECCIÓN [R]	ES-2012-S	TER36
91-94	COPLE DIRECCIÓN [L]	ES-2079-S	TER37
91-94	GOMA TIRANTE (2)	K-8509	BUJ48
91-94	GOMA TORNILLO ESTABILIZADOR (4) [UN SOLO LADO]	K-8434	BUJ48
91-94	GOMA VARILLA ESTABILIZADORA (2) [KIT COMPLETO]	1408026	BUJ17
91-94	GOMA VARILLA ESTABILIZADORA (2) [VARILLA 1"]	1408075	BUJ19
91-94	GOMAS TORNILLO ESTABILIZADOR	1408024	BUJ17
91-94	RESORTE DELANTERO	CC-870	RES22
91-94	RÓTULA INFERIOR	K-8413	ROT19
91-94	RÓTULA SUPERIOR	K-8432	ROT20
91-94	SOPORTE DE MOTOR FRONTAL (L) [C/TRACCIÓN TRASERA Y 4 X 4]	2908090	SOP18
91-94	SOPORTE DE MOTOR FRONTAL (R)	2908088	SOP18
91-94	TERMINAL DIRECCIÓN	ES-3084-R	TER42
91-94	TERMINAL DIRECCIÓN	ES-3085-L	TER42
91-94	VARILLA	DS-1225	VAR09
91-94	VARILLA	DS-1226	VAR09
91-01	AMORTIGUADOR CAJUELA	16109	AMC 05
91-01	AMORTIGUADOR COFRE	16115	AMC 05
91-01	AMORTIGUADOR TRASERO GAS	7000135	AMM07
91-01	AMORTIGUADOR VIDRIO	16104	AMC 05
91-01	SOPORTE DE TRANSMISIÓN [2WD]	2908029	SOP16
95-97	GOMA VARILLA ESTABILIZADORA (2)	F5TZ-5493-B	BUJ42

FORD, MERCURY

EXPLORER 4X2

AÑO	DESCRIPCIÓN	SKU	#PÁG
95-97	TERMINAL DIRECCIÓN	ES-3302-RL	TER43
95-01	AMORTIGUADOR DELANTERO GAS	7000065	AMM04
95-01	BUJE INFERIOR (2)	K-8705	BUJ49
95-01	BUJE SUPERIOR (2)	K-8704	BUJ49
95-01	CREMALLERA HIDRÁULICA	157302	CRM03
95-01	GOMA CAJA DIRECCIÓN	1408129	BUJ21
95-01	GOMAS TORNILLO ESTABILIZADOR [TRASERO]	1408024	BUJ17
95-01	HORQUILLA INFERIOR (L)	F77A-3079-FA	HOR52
95-01	HORQUILLA INFERIOR (R)	F77A-3078-FA	HOR52
95-01	HORQUILLA SUPERIOR [HORQUILLA CON RÓTULA FIJA SUSTITUYE A K-8710, SUSPENSIÓN CON BARRA DE TORSION]	F5TZ-3082-R	HOR52
95-01	HORQUILLA SUPERIOR (L)	K-8708	HOR53
95-01	MACHETA DIRECCIÓN	M-142	MCH05
95-01	RÓTULA SUPERIOR [PARA HORQUILLA CON RÓTULA INTERCAMBIABLE]	K-80012	ROT19
95-01	RÓTULA SUPERIOR (R) [PARA HORQUILLA REGULABLE]	K-8710	ROT20
95-01	SOPORTE DE MOTOR FRONTAL (L)	2908144	SOP20
95-01	SOPORTE DE MOTOR FRONTAL (R)	2908143	SOP20
95-01	SOPORTE DE TRANSMISIÓN	2908149	SOP20
95-01	TERMINAL INTERIOR	EV-317	TER54
95-01	TORNILLO ESTABILIZADOR	K-7275	TOR25
95-01	TORNILLO ESTABILIZADOR TRASERO	2108079	TOR13
95-10	RÓTULA INFERIOR	K-8695	ROT20
98-01	GOMA VARILLA ESTABILIZADORA DELANTERA [31-32 MM SUSPENSIÓN BARRA DE TORSION]	1408100	BUJ20
98-01	GOMA VARILLA ESTABILIZADORA DELANTERA [40 MM SUSPENSIÓN BARRA DE TORSION]	1408101	BUJ20
98-05	GOMA VARILLA ESTABILIZADORA DELANTERA [29-30 MM]	1408029	BUJ17
98-05	TERMINAL EXTERIOR	ES-3461	TER46
01-10	SOPORTE DE TRANSMISIÓN	2908219	SOP23
02-03	AMORTIGUADOR DELANTERO GAS	7000279	AMM13
02-03	RESORTE DELANTERO	1808025	RES09

EXPLORER 4X2

AÑO	DESCRIPCIÓN	SKU	#PÁG
02-05	AMORTIGUADOR TRASERO GAS	7000280	AMM13
02-05	BASE AMORTIGUADOR DELANTERO	2508021	BAS07
02-05	BASE AMORTIGUADOR TRASERO	2508035	BAS07
02-05	BUJE INFERIOR CHICO	1408014	BUJ17
02-05	BUJE INFERIOR CON BASE (L)	1408019	BUJ17
02-05	BUJE INFERIOR CON BASE (R)	1408020	BUJ17
02-05	BUJE INFERIOR TRASERO CHICO	1408060	BUJ18
02-05	BUJE INFERIOR TRASERO GRANDE	1408056	BUJ18
02-05	BUJE SUPERIOR (2)	1408018	BUJ17
02-05	BUJE SUPERIOR TRASERO	1408061	BUJ18
02-05	BUJE TRASERO [AL MANGO]	1408134	BUJ21
02-05	BUJE TRASERO SUPERIOR GRANDE	1408144	BUJ22
02-05	CREMALLERA HIDRÁULICA	2008002	CRM05
02-05	GOMA VARILLA ESTABILIZADORA DELANTERA [27 MM]	1408099	BUJ20
02-05	GOMA VARILLA ESTABILIZADORA DELANTERA [31-32 MM]	1408100	BUJ20
02-05	HORQUILLA INFERIOR	2L2Z-3078-R	HOR44
02-05	HORQUILLA INFERIOR	2L2Z-3079-L	HOR44
02-05	HORQUILLA SUPERIOR	1L2Z-3084-R	HOR43
02-05	HORQUILLA SUPERIOR	1L2Z-3085-L	HOR44
02-05	JUNTA LADO RUEDA [EXT 27 INT 34]	CV-510	JHM10
02-05	MAZA DELANTERA [DELANTERO ABS]	2308022	MAZ07
02-05	RESORTE TRASERO	1808013	RES08
02-05	RÓTULA SUPERIOR	1008008	ROT05
02-05	RÓTULA SUPERIOR TRASERA	1008022	ROT06
02-05	SOPORTE DE MOTOR FRONTAL (L)	2908220	SOP23
02-05	TERMINAL INTERIOR [4.6 8 CIL]	1308002	TER23
02-05	TERMINAL INTERIOR [4.0 6 CIL]	1308013	TER24
02-05	TORNILLO ESTABILIZADOR [DELANTERO]	K-7275	TOR25
02-05	TORNILLO ESTABILIZADOR TRASERO	2108011	TOR10
02-05	VARILLA TRASERA [PERNO 15 MM]	1208008	VAR02
02-05	VARILLA TRASERA [PERNO 17 MM]	1208010	VAR02

● HASTA AGOTAR EXISTENCIAS

FORD, MERCURY

EXPLORER 4X2

AÑO	DESCRIPCIÓN	SKU	#PÁG
02-10	BALERO DOBLE TRASERO [MEDIDAS 85 X 47 X 45]	2208002	BA02
02-10	MAZA TRASERA	2308024	MAZ07
02-10	TORNILLO ESTABILIZADOR REFORZADO [REFORZADO]	K-7275-RF	TOR25
04-05	AMORTIGUADOR DELANTERO GAS	7000288	AMM13
04-05	RESORTE DELANTERO	1808024	RES09
06-10	AMORTIGUADOR CAJUELA	16120	AMC 05
06-10	AMORTIGUADOR COFRE	16119	AMC 05
06-10	AMORTIGUADOR DELANTERO GAS	7000270	AMM13
06-10	AMORTIGUADOR TRASERO GAS	7000271	AMM13
06-10	AMORTIGUADOR VIDRIO	16118	AMC 05
06-10	BASE AMORTIGUADOR DELANTERO	2508028	BAS07
06-10	BUJE HORQUILLA INFERIOR CHICO	1408043	BUJ18
06-10	BUJE INFERIOR GRANDE	1408044	BUJ18
06-10	BUJE SUPERIOR (2)	1408042	BUJ18
06-10	GOMA VARILLA ESTABILIZADORA DELANTERA (2)	1408098	BUJ20
06-10	HORQUILLA INFERIOR (L)	1508057	HOR21
06-10	HORQUILLA INFERIOR (R)	1508056	HOR21
06-10	HORQUILLA SUPERIOR (L)	1508049	HOR20
06-10	HORQUILLA SUPERIOR (R)	1508048	HOR20
06-10	JUNTA LADO CAJA [EXT 24 INT 28]	CV-508	JHM10
06-10	MAZA DELANTERA	2308031	MAZ08
06-10	RESORTE TRASERO	1808026	RES09
06-10	RÓTULA SUPERIOR	1008015	ROT05
06-10	TERMINAL EXTERIOR	1108016	TER08
06-10	TERMINAL INTERIOR	1308002	TER23
06-10	TORNILLO ESTABILIZADOR	K-7275	TOR25
06-10	TORNILLO ESTABILIZADOR DELANTERO	2103045	TOR05
06-10	TORNILLO ESTABILIZADOR TRASERO	2108021	TOR10

EXPLORER 4X4

AÑO	DESCRIPCIÓN	SKU	#PÁG
91-94	BUJE EJE	K-8606	BUJ49
95-97	GOMA VARILLA ESTABILIZADORA (2)	F5TZ-5493-B	BUJ42

EXPLORER 4X4

AÑO	DESCRIPCIÓN	SKU	#PÁG
95-97	TERMINAL DIRECCIÓN	ES-3302-RL	TER43
95-01	AMORTIGUADOR DELANTERO GAS	7000062	AMM04
95-01	AMORTIGUADOR TRASERO GAS	7000135	AMM07
95-01	AMORTIGUADOR VIDRIO	16104	AMC 05
95-01	BUJE INFERIOR (2)	K-8705	BUJ49
95-01	BUJE SUPERIOR (2)	K-8704	BUJ49
95-01	GOMA CAJA DIRECCIÓN	1408129	BUJ21
95-01	GOMAS TORNILLO ESTABILIZADOR [TRASERO]	1408024	BUJ17
95-01	HORQUILLA INFERIOR (L)	F77A-3079-FA	HOR52
95-01	HORQUILLA INFERIOR (R)	F77A-3078-FA	HOR52
95-01	HORQUILLA SUPERIOR [HORQUILLA CON RÓTULA FIJA, SUSPENSIÓN CON BARRA DE TORSION]	F5TZ-3082-R	HOR52
95-01	HORQUILLA SUPERIOR (L)	K-8708	HOR53
95-01	JUNTA LADO RUEDA [EXT 27 INT 34]	CV-258	JHM03
95-01	MACHETA	CV-258-K	MCH03
95-01	MAZA DELANTERA	2308013	MAZ07
95-01	RÓTULA SUPERIOR [PARA HORQUILLA CON RÓTULA INTERCAMBIABLE]	K-80012	ROT19
95-01	RÓTULA SUPERIOR (R) [PARA HORQUILLA CON RÓTULA REGULABLE]	K-8710	ROT20
95-01	TERMINAL INTERIOR	EV-317	TER54
95-01	TORNILLO ESTABILIZADOR	K-7275	TOR25
95-01	TORNILLO ESTABILIZADOR TRASERO	2108079	TOR13
95-10	RÓTULA INFERIOR	K-8695	ROT20
95-10	TORNILLO ESTABILIZADOR REFORZADO [REFORZADO]	K-7275-RF	TOR25
98-01	GOMA VARILLA ESTABILIZADORA DELANTERA [31-32 MM SUSPENSIÓN BARRA DE TORSION]	1408100	BUJ20
98-01	GOMA VARILLA ESTABILIZADORA DELANTERA [40 MM SUSPENSIÓN BARRA DE TORSION]	1408101	BUJ20
98-05	GOMA VARILLA ESTABILIZADORA DELANTERA [29-30 MM]	1408029	BUJ17
98-05	TERMINAL EXTERIOR	ES-3461	TER46
02-03	AMORTIGUADOR DELANTERO GAS	7000279	AMM13

FORD, MERCURY

EXPLORER 4X4

AÑO	DESCRIPCIÓN	SKU	#PÁG
02-03	RESORTE DELANTERO	1808025	RES09
02-05	AMORTIGUADOR TRASERO GAS	7000280	AMM13
02-05	BASE AMORTIGUADOR DELANTERO	2508021	BAS07
02-05	BASE AMORTIGUADOR TRASERO	2508035	BAS07
02-05	BUJE INFERIOR CHICO	1408014	BUJ17
02-05	BUJE INFERIOR CON BASE (L)	1408019	BUJ17
02-05	BUJE INFERIOR CON BASE (R)	1408020	BUJ17
02-05	BUJE INFERIOR TRASERO CHICO	1408060	BUJ18
02-05	BUJE INFERIOR TRASERO GRANDE	1408056	BUJ18
02-05	BUJE SUPERIOR (2)	1408018	BUJ17
02-05	BUJE SUPERIOR TRASERO	1408061	BUJ18
02-05	BUJE TRASERO [AL MANGO]	1408134	BUJ21
02-05	BUJE TRASERO SUPERIOR GRANDE	1408144	BUJ22
02-05	CREMALLERA HIDRÁULICA	2008002	CRM05
02-05	GOMA VARILLA ESTABILIZADORA DELANTERA [27 MM]	1408099	BUJ20
02-05	GOMA VARILLA ESTABILIZADORA DELANTERA [31-32 MM]	1408100	BUJ20
02-05	HORQUILLA INFERIOR	2L2Z-3078-R	HOR44
02-05	HORQUILLA INFERIOR	2L2Z-3079-L	HOR44
02-05	HORQUILLA SUPERIOR	1L2Z-3084-R	HOR43
02-05	HORQUILLA SUPERIOR	1L2Z-3085-L	HOR44
02-05	JUNTA LADO RUEDA [EXT 27 INT 34]	CV-510	JHM10
02-05	MAZA DELANTERA [DEL ABS]	2308022	MAZ07
02-05	RESORTE TRASERO	1808013	RES08
02-05	RÓTULA SUPERIOR	1008008	ROT05
02-05	RÓTULA SUPERIOR TRASERA	1008022	ROT06
02-05	SOPORTE DE MOTOR FRONTAL (L)	2908220	SOP23
02-05	SOPORTE DE MOTOR FRONTAL (R)	2908221	SOP23
02-05	SOPORTE DE TRANSMISIÓN 4WD	2908216	SOP23
02-05	TERMINAL INTERIOR [8 CIL, 4.6]	1308002	TER23
02-05	TERMINAL INTERIOR [6 CIL, 4.0]	1308013	TER24
02-05	TORNILLO ESTABILIZADOR [DELANTERO]	K-7275	TOR25

EXPLORER 4X4

AÑO	DESCRIPCIÓN	SKU	#PÁG
02-05	TORNILLO ESTABILIZADOR TRASERO	2108011	TOR10
02-10	BALERO DOBLE TRASERO [MEDIDAS 85 X 47 X 45]	2208002	BA02
02-10	MAZA TRASERA	2308024	MAZ07
04-05	RESORTE DELANTERO	1808024	RES09
05-05	AMORTIGUADOR DELANTERO GAS	7000288	AMM13
06-10	AMORTIGUADOR CAJUELA	16120	AMC 05
06-10	AMORTIGUADOR COFRE	16119	AMC 05
06-10	AMORTIGUADOR DELANTERO GAS	7000270	AMM13
06-10	AMORTIGUADOR TRASERO GAS	7000271	AMM13
06-10	AMORTIGUADOR VIDRIO	16118	AMC 05
06-10	BASE AMORTIGUADOR DELANTERO	2508028	BAS07
06-10	BUJE HORQUILLA INFERIOR CHICO	1408043	BUJ18
06-10	BUJE INFERIOR GRANDE	1408044	BUJ18
06-10	BUJE SUPERIOR (2)	1408042	BUJ18
06-10	HORQUILLA INFERIOR (L)	1508057	HOR21
06-10	HORQUILLA INFERIOR (R)	1508056	HOR21
06-10	HORQUILLA SUPERIOR (L)	1508049	HOR20
06-10	HORQUILLA SUPERIOR (R)	1508048	HOR20
06-10	JUNTA LADO CAJA [EXT 24 INT 28]	CV-508	JHM10
06-10	MAZA DELANTERA	2308031	MAZ08
06-10	RESORTE TRASERO	1808026	RES09
06-10	RÓTULA SUPERIOR	1008015	ROT05
06-10	TERMINAL EXTERIOR	1108016	TER08
06-10	TERMINAL INTERIOR	1308002	TER23
06-10	TORNILLO ESTABILIZADOR	K-7275	TOR25
06-10	TORNILLO ESTABILIZADOR DELANTERO	2103045	TOR05
06-10	TORNILLO ESTABILIZADOR TRASERO	2108021	TOR10

EXPLORER 4X4 (DANA 28)

AÑO	DESCRIPCIÓN	SKU	#PÁG
91-94	AMORTIGUADOR CAJUELA	16109	AMC 05
91-94	AMORTIGUADOR DELANTERO GAS	7000025	AMM03

● HASTA AGOTAR EXISTENCIAS

FORD, MERCURY

EXPLORER 4X4 (DANA 28)

AÑO	DESCRIPCIÓN	SKU	#PÁG
91-94	AMORTIGUADOR DELANTERO GAS	7000172	AMM09
91-94	AMORTIGUADOR TRASERO GAS	7000135	AMM07
91-94	AMORTIGUADOR VIDRIO	16104	AMC 05
91-94	BUJE EJE	K-8292	BUJ47
91-94	COPLÉ DIRECCIÓN	ES-2079-S	TER37
91-94	COPLÉ DIRECCIÓN	ES-2080-S	TER37
91-94	GOMA TIRANTE (2)	K-8509	BUJ48
91-94	GOMA VARILLA ESTABILIZADORA (2)	1408026	BUJ17
91-94	RESORTE DELANTERO	CC-868	RES22
91-94	RÓTULA INFERIOR	K-8413	ROT19
91-94	RÓTULA SUPERIOR	K-8412	ROT19
91-94	TERMINAL DIRECCIÓN	ES-2077-R	TER37
91-94	TERMINAL DIRECCIÓN	ES-2078-L	TER37
91-94	VARILLA	DS-1176	VAR09
91-94	VARILLA	DS-1177	VAR09

EXPLORER 4X4 (DANA 35)

AÑO	DESCRIPCIÓN	SKU	#PÁG
91-93	RÓTULA INFERIOR	K-8413	ROT19
91-94	AMORTIGUADOR COFRE	16115	AMC 05
91-94	AMORTIGUADOR DELANTERO GAS	7000025	AMM03
91-94	AMORTIGUADOR DELANTERO GAS	7000172	AMM09
91-94	AMORTIGUADOR TRASERO GAS	7000135	AMM07
91-94	AMORTIGUADOR VIDRIO	16104	AMC 05
91-94	BUJE EJE	K-8292	BUJ47
91-94	COPLÉ DIRECCIÓN	ES-2079-S	TER37
91-94	COPLÉ DIRECCIÓN	ES-2080-S	TER37
91-94	GOMA TIRANTE (2)	K-8509	BUJ48
91-94	GOMA VARILLA ESTABILIZADORA (2)	1408026	BUJ17
91-94	GOMAS TORNILLO ESTABILIZADOR [TRASERO]	1408024	BUJ17
91-94	RESORTE DELANTERO	CC-868	RES22
91-94	RÓTULA SUPERIOR	K-8546	ROT20
91-94	TERMINAL DIRECCIÓN	ES-2077-R	TER37

EXPLORER 4X4 (DANA 35)

AÑO	DESCRIPCIÓN	SKU	#PÁG
91-94	TERMINAL DIRECCIÓN	ES-2078-L	TER37
91-94	VARILLA	DS-1176	VAR09
91-94	VARILLA	DS-1177	VAR09
94-94	RÓTULA INFERIOR	K-8673	ROT20

EXPLORER SPORT 4X2

AÑO	DESCRIPCIÓN	SKU	#PÁG
95-97	GOMA VARILLA ESTABILIZADORA (2)	F5TZ-5493-B	BUJ42
95-97	TERMINAL DIRECCIÓN	ES-3302-RL	TER43
95-03	AMORTIGUADOR CAJUELA	16109	AMC 05
95-03	AMORTIGUADOR COFRE	16115	AMC 05
95-03	AMORTIGUADOR DELANTERO GAS	7000065	AMM04
95-03	AMORTIGUADOR VIDRIO	16104	AMC 05
95-03	BUJE INFERIOR (2)	K-8705	BUJ49
95-03	BUJE SUPERIOR (2)	K-8704	BUJ49
95-03	CREMALLERA HIDRÁULICA	157302	CRM03
95-03	GOMA CAJA DIRECCIÓN	1408129	BUJ21
95-03	GOMAS TORNILLO ESTABILIZADOR [TRASERO]	1408024	BUJ17
95-03	HORQUILLA INFERIOR (L)	F77A-3079-FA	HOR52
95-03	HORQUILLA INFERIOR (R)	F77A-3078-FA	HOR52
95-03	HORQUILLA SUPERIOR [HORQUILLA CON RÓTULA FIJA SUSTITUYE A K-8710, SUSPENSIÓN CON BARRA DE TORSIÓN]	F5TZ-3082-R	HOR52
95-03	HORQUILLA SUPERIOR (L)	K-8708	HOR53
95-03	MACHETA DIRECCIÓN	M-142	MCH05
95-03	RÓTULA INFERIOR	K-8695	ROT20
95-03	RÓTULA SUPERIOR [PARA HORQUILLA CON RÓTULA INTERCAMBIABLE]	K-80012	ROT19
95-03	RÓTULA SUPERIOR (R) [PARA HORQUILLA REGULABLE]	K-8710	ROT20
95-03	TERMINAL INTERIOR	EV-317	TER54
95-03	TORNILLO ESTABILIZADOR [DELANTERO]	K-7275	TOR25
95-03	TORNILLO ESTABILIZADOR REFORZADO [REFORZADO]	K-7275-RF	TOR25
95-03	TORNILLO ESTABILIZADOR TRASERO	2108079	TOR13

FORD, MERCURY

EXPLORER SPORT 4X2

AÑO	DESCRIPCIÓN	SKU	#PÁG
98-01	TERMINAL EXTERIOR	ES-3461	TER46
98-03	GOMA VARILLA ESTABILIZADORA DELANTERA [29-30 MM]	1408029	BUJ17
98-03	GOMA VARILLA ESTABILIZADORA DELANTERA [31-32 MM SUSPENSIÓN BARRA DE TORSION]	1408100	BUJ20
98-03	GOMA VARILLA ESTABILIZADORA DELANTERA [40 MM SUSPENSIÓN BARRA DE TORSION]	1408101	BUJ20

EXPLORER SPORT 4X4

AÑO	DESCRIPCIÓN	SKU	#PÁG
95-97	GOMA VARILLA ESTABILIZADORA (2)	F5TZ-5493-B	BUJ42
95-97	TERMINAL DIRECCIÓN	ES-3302-RL	TER43
95-03	AMORTIGUADOR VIDRIO	16104	AMC 05
95-03	BUJE INFERIOR (2)	K-8705	BUJ49
95-03	BUJE SUPERIOR (2)	K-8704	BUJ49
95-03	GOMA CAJA DIRECCIÓN	1408129	BUJ21
95-03	GOMAS TORNILLO ESTABILIZADOR [TRASERO]	1408024	BUJ17
95-03	HORQUILLA INFERIOR (L)	F77A-3079-FA	HOR52
95-03	HORQUILLA INFERIOR (R)	F77A-3078-FA	HOR52
95-03	HORQUILLA SUPERIOR [SUSPENSIÓN CON BARRA DE TORSION, HORQUILLA CON RÓTULA FIJA]	F5TZ-3082-R	HOR52
95-03	HORQUILLA SUPERIOR (L)	K-8708	HOR53
95-03	JUNTA LADO RUEDA [EXT 27 INT 34]	CV-258	JHM03
95-03	MACHETA	CV-258-K	MCH03
95-03	MAZA DELANTERA	2308013	MAZ07
95-03	RÓTULA INFERIOR	K-8695	ROT20
95-03	RÓTULA SUPERIOR [PARA HORQUILLA CON RÓTULA INTERCAMBIABLE]	K-80012	ROT19
95-03	RÓTULA SUPERIOR (R) [PARA HORQUILLA CON RÓTULA REGULABLE]	K-8710	ROT20
95-03	TERMINAL INTERIOR	EV-317	TER54
95-03	TORNILLO ESTABILIZADOR	K-7275	TOR25

EXPLORER SPORT 4X4

AÑO	DESCRIPCIÓN	SKU	#PÁG
95-03	TORNILLO ESTABILIZADOR REFORZADO [REFORZADO]	K-7275-RF	TOR25
95-03	TORNILLO ESTABILIZADOR TRASERO	2108079	TOR13
98-03	GOMA VARILLA ESTABILIZADORA DELANTERA [29-30 MM]	1408029	BUJ17
98-03	GOMA VARILLA ESTABILIZADORA DELANTERA [31-32 MM SUSPENSIÓN BARRA DE TORSION]	1408100	BUJ20
98-03	GOMA VARILLA ESTABILIZADORA DELANTERA [40 MM SUSPENSIÓN BARRA DE TORSION]	1408101	BUJ20
98-03	TERMINAL EXTERIOR	ES-3461	TER46

EXPLORER SPORT TRAC 4X2

AÑO	DESCRIPCIÓN	SKU	#PÁG
01-05	AMORTIGUADOR COFRE	16115	AMC 05
01-05	AMORTIGUADOR DELANTERO GAS	7000062	AMM04
01-05	AMORTIGUADOR DELANTERO GAS	7000065	AMM04
01-05	AMORTIGUADOR TRASERO GAS	7000135	AMM07
01-05	BUJE INFERIOR (2)	K-8705	BUJ49
01-05	BUJE SUPERIOR (2)	K-8704	BUJ49
01-05	BUJE TRASERO [AL MANGO]	1408134	BUJ21
01-05	CREMALLERA HIDRÁULICA	157302	CRM03
01-05	GOMA VARILLA ESTABILIZADORA DELANTERA [29-30 MM]	1408029	BUJ17
01-05	GOMA VARILLA ESTABILIZADORA DELANTERA [31-32 MM]	1408100	BUJ20
01-05	GOMAS TORNILLO ESTABILIZADOR [TRASERO]	1408024	BUJ17
01-05	HORQUILLA INFERIOR (L)	F77A-3079-FA	HOR52
01-05	HORQUILLA INFERIOR (R)	F77A-3078-FA	HOR52
01-05	HORQUILLA SUPERIOR [SUSPENSIÓN CON BARRA DE TORSION, HORQUILLA CON RÓTULA FIJA SUSTITUYE A K-8710]	F5TZ-3082-R	HOR52
01-05	HORQUILLA SUPERIOR (L)	K-8708	HOR53
01-05	MACHETA DIRECCIÓN	M-142	MCH05

• HASTA AGOTAR EXISTENCIAS

FORD, MERCURY

EXPLORER SPORT TRAC 4X2

AÑO	DESCRIPCIÓN	SKU	#PÁG
01-05	RÓTULA INFERIOR	K-8695	ROT20
01-05	RÓTULA SUPERIOR [PARA HORQUILLA CON RÓTULA INTERCAMBIABLE]	K-80012	ROT19
01-05	RÓTULA SUPERIOR (R) [PARA HORQUILLA REGULABLE]	K-8710	ROT20
01-05	SOPORTE DE MOTOR FRONTAL (L)	2908144	SOP20
01-05	SOPORTE DE MOTOR FRONTAL (R)	2908143	SOP20
01-05	SOPORTE DE TRANSMISIÓN [2WD]	2908029	SOP16
01-05	SOPORTE DE TRANSMISIÓN [2WD]	2908219	SOP23
01-05	TERMINAL EXTERIOR	ES-3461	TER46
01-05	TERMINAL INTERIOR	EV-317	TER54
01-05	TORNILLO ESTABILIZADOR	K-7275	TOR25
01-05	TORNILLO ESTABILIZADOR REFORZADO [REFORZADO]	K-7275-RF	TOR25
07-10	AMORTIGUADOR DELANTERO GAS	7000270	AMM13
07-10	AMORTIGUADOR TRASERO GAS	7000271	AMM13
07-10	BALERO DOBLE TRASERO [MEDIDAS 85 X 47 X 45]	2208002	BA02
07-10	BASE AMORTIGUADOR TRASERO	2508029	BAS07
07-10	BUJE HORQUILLA INFERIOR CHICO	1408043	BUJ18
07-10	BUJE INFERIOR GRANDE	1408044	BUJ18
07-10	BUJE SUPERIOR (2)	1408042	BUJ18
07-10	GOMA VARILLA ESTABILIZADORA DELANTERA (2)	1408098	BUJ20
07-10	HORQUILLA INFERIOR (L)	1508057	HOR21
07-10	HORQUILLA INFERIOR (R)	1508056	HOR21
07-10	HORQUILLA SUPERIOR (L)	1508049	HOR20
07-10	HORQUILLA SUPERIOR (R)	1508048	HOR20
07-10	JUNTA LADO CAJA [EXT 24 INT 28]	CV-508	JHM10
07-10	MAZA DELANTERA	2308031	MAZ08
07-10	MAZA TRASERA	2308024	MAZ07
07-10	RESORTE TRASERO	1808038	RES09
07-10	RÓTULA INFERIOR	K-8695	ROT20
07-10	RÓTULA SUPERIOR	1008015	ROT05
07-10	SOPORTE DE TRANSMISIÓN	2908219	SOP23
07-10	TERMINAL EXTERIOR	1108016	TER08

EXPLORER SPORT TRAC 4X2

AÑO	DESCRIPCIÓN	SKU	#PÁG
07-10	TERMINAL INTERIOR	1308002	TER23
07-10	TORNILLO ESTABILIZADOR	K-7275	TOR25
07-10	TORNILLO ESTABILIZADOR DELANTERO	2103045	TOR05
07-10	TORNILLO ESTABILIZADOR REFORZADO [REFORZADO]	K-7275-RF	TOR25
07-10	TORNILLO ESTABILIZADOR TRASERO	2108021	TOR10

EXPLORER SPORT TRAC 4X4

AÑO	DESCRIPCIÓN	SKU	#PÁG
01-05	AMORTIGUADOR DELANTERO GAS	7000062	AMM04
01-05	AMORTIGUADOR TRASERO GAS	7000135	AMM07
01-05	BUJE INFERIOR (2)	K-8705	BUJ49
01-05	BUJE SUPERIOR (2)	K-8704	BUJ49
01-05	BUJE TRASERO [AL MANGO]	1408134	BUJ21
01-05	GOMA VARILLA ESTABILIZADORA (2)	F5TZ-5493-B	BUJ42
01-05	GOMA VARILLA ESTABILIZADORA DELANTERA [29-30 MM]	1408029	BUJ17
01-05	GOMA VARILLA ESTABILIZADORA DELANTERA [31-32 MM]	1408100	BUJ20
01-05	GOMAS TORNILLO ESTABILIZADOR [TRASERO]	1408024	BUJ17
01-05	HORQUILLA INFERIOR (L)	F77A-3079-FA	HOR52
01-05	HORQUILLA INFERIOR (R)	F77A-3078-FA	HOR52
01-05	HORQUILLA SUPERIOR [SUSPENSIÓN CON BARRA DE TORSION, HORQUILLA CON RÓTULA FIJA]	F5TZ-3082-R	HOR52
01-05	HORQUILLA SUPERIOR (L)	K-8708	HOR53
01-05	JUNTA LADO RUEDA [EXT 27 INT 34]	CV-258	JHM03
01-05	MACHETA	CV-258-K	MCH03
01-05	MAZA DELANTERA	2308013	MAZ07
01-05	RÓTULA INFERIOR	K-8695	ROT20
01-05	RÓTULA SUPERIOR [PARA HORQUILLA CON RÓTULA INTERCAMBIABLE]	K-80012	ROT19
01-05	RÓTULA SUPERIOR (R) [PARA HORQUILLA REGULABLE]	K-8710	ROT20
01-05	SOPORTE DE TRANSMISIÓN [4WD]	2908149	SOP20

FORD, MERCURY

EXPLORER SPORT TRAC 4X4

AÑO	DESCRIPCIÓN	SKU	#PÁG
01-05	TERMINAL EXTERIOR	ES-3461	TER46
01-05	TERMINAL INTERIOR	EV-317	TER54
01-05	TORNILLO ESTABILIZADOR	K-7275	TOR25
01-05	TORNILLO ESTABILIZADOR REFORZADO [REFORZADO]	K-7275-RF	TOR25
07-10	AMORTIGUADOR DELANTERO GAS	7000270	AMM13
07-10	AMORTIGUADOR TRASERO GAS	7000271	AMM13
07-10	BALERO DOBLE TRASERO [MEDIDAS 85 X 47 X 45]	2208002	BA02
07-10	BASE AMORTIGUADOR TRASERO	2508029	BAS07
07-10	BUJE HORQUILLA INFERIOR CHICO	1408043	BUJ18
07-10	BUJE INFERIOR GRANDE	1408044	BUJ18
07-10	BUJE SUPERIOR (2)	1408042	BUJ18
07-10	HORQUILLA INFERIOR (L)	1508057	HOR21
07-10	HORQUILLA INFERIOR (R)	1508056	HOR21
07-10	HORQUILLA SUPERIOR (L)	1508049	HOR20
07-10	HORQUILLA SUPERIOR (R)	1508048	HOR20
07-10	JUNTA LADO CAJA [EXT 24 INT 28]	CV-508	JHM10
07-10	MAZA DELANTERA	2308031	MAZ08
07-10	MAZA TRASERA	2308024	MAZ07
07-10	RESORTE TRASERO	1808038	RES09
07-10	RÓTULA INFERIOR	K-8695	ROT20
07-10	RÓTULA SUPERIOR	1008015	ROT05
07-10	TERMINAL EXTERIOR	1108016	TER08
07-10	TERMINAL INTERIOR	1308002	TER23
07-10	TORNILLO ESTABILIZADOR	K-7275	TOR25
07-10	TORNILLO ESTABILIZADOR DELANTERO	2103045	TOR05
07-10	TORNILLO ESTABILIZADOR REFORZADO [REFORZADO]	K-7275-RF	TOR25
07-10	TORNILLO ESTABILIZADOR TRASERO	2108021	TOR10

F100 4X2

AÑO	DESCRIPCIÓN	SKU	#PÁG
61-64	AMORTIGUADOR TRASERO GAS	7000020	AMM02
61-64	AMORTIGUADOR TRASERO GAS REFORZADO	7000050	AMM04

F100 4X2

AÑO	DESCRIPCIÓN	SKU	#PÁG
61-64	AMORTIGUADOR TRASERO HIDRÁULICO [REFORZADO]	7000401	AMM18
61-64	TERMINAL DIRECCIÓN [LADO DEL CONDUCTOR]	ES-64-L	TER50
61-64	TERMINAL DIRECCIÓN	ES-64-R	TER50
61-64	VARILLA	DS-658	VAR10
65-65	FLECTOR DIRECCIÓN	C5TZ-3A-525-A	FLD02
65-71	SOPORTE DE TRANSMISIÓN [4WD]	2908018	SOP16
65-71	SOPORTE DE TRANSMISIÓN INFERIOR (RL) [4WD]	2908008	SOP16
65-71	SOPORTE DE TRANSMISIÓN SUPERIOR (RL) [4WD]	2908007	SOP15
65-71	TERMINAL DIRECCIÓN	ES-362-R	TER47
65-71	VARILLA	DS-737	VAR11
65-72	VARILLA	DS-736	VAR11
65-79	AMORTIGUADOR DELANTERO HIDRÁULICO	7000251	AMM12
65-79	BUJE EJE	K-8095	BUJ46
65-79	COPLÉ DIRECCIÓN	ES-362-S	TER47
65-79	GOMA TIRANTE (2)	K-8146	BUJ47
65-79	GOMA TIRANTE (2)	K-8268	BUJ47
65-79	RESORTE DELANTERO	8228	RES18
65-79	SOPORTE DE MOTOR FRONTAL (L)	2908049	SOP17
65-79	SOPORTE DE MOTOR FRONTAL (R)	2908048	SOP17
65-79	SOPORTE DE MOTOR FRONTAL (RL)	2908249	SOP24
65-79	SOPORTE DE TRANSMISIÓN [STANDARD Y AUTOMÁTICO]	2908013	SOP16
65-96	BALERO-TAZA SINFIN DIRECCIÓN	5666683-93	BA06
66-67	FLECTOR DIRECCIÓN	C6TZ-3A-525-A	FLD02
66-79	PERNO MANGO	BW-7146	ROT15
68-79	FLECTOR DIRECCIÓN	C8TZ-3A-525-A	FLD03
68-79	FLECTOR DIRECCIÓN [USA POSTES GRUESOS]	C9UZ-3A-525-A	FLD03
72-79	GOMA TORNILLO ESTABILIZADOR (4) [UN SOLO LADO]	K-8434	BUJ48
72-79	GOMA VARILLA ESTABILIZADORA (2) [KIT COMPLETO]	1408026	BUJ17
72-79	SOPORTE DE MOTOR FRONTAL (L)	2908071	SOP17
72-79	SOPORTE DE MOTOR FRONTAL (RL)	2908078	SOP18
72-79	SOPORTE DE TRANSMISIÓN [2WD TRANSMISIÓN STANDARD]	2908018	SOP16

● HASTA AGOTAR EXISTENCIAS

FORD, MERCURY

F100 4X2

AÑO	DESCRIPCIÓN	SKU	#PÁG
72-79	TERMINAL DIRECCIÓN	ES-413-R	TER48
72-79	VARILLA	DS-807-A	VAR12
72-96	SOPORTE DE MOTOR FRONTAL (L)	2908069	SOP17
72-96	SOPORTE DE MOTOR FRONTAL (R)	2908068	SOP17
73-79	VARILLA	DS-806	VAR12
74-79	SOPORTE DE TRANSMISIÓN	2908017	SOP16
80-81	RÓTULA SUPERIOR	K-8194	ROT19
80-83	AMORTIGUADOR TRASERO GAS	7000252	AMM12
80-85	FLECTOR DIRECCIÓN	E2TZ-3A-525-B	FLD03
80-86	BRAZO PITMAN [HIDRÁULICO]	K-8755	BPT03
80-86	GOMA TIRANTE (2) [K-8359]	K-8295	BUJ47
80-86	GOMA TIRANTE (2)	K-8359	BUJ47
80-86	RÓTULA INFERIOR	K-8195	ROT19
80-91	GOMA VARILLA ESTABILIZADORA (2) [VARILLA 7/8"]	K-8691	BUJ49
80-96	AMORTIGUADOR DELANTERO GAS	7000044	AMM03
80-96	BOMBA DIRECCIÓN	E0TZ-3A-674-A	BMD03
80-96	CAJA DIRECCIÓN HIDRÁULICA	E4AC-3A-587-A-R	CDR03
80-96	CONCENTRICO [PARA K-8412]	K#1	ROT15
80-96	CONCENTRICO [PARA K-8432]	K#2	ROT15
80-96	CONCENTRICO [PARA K-8412]	K#3	ROT15
80-96	CONCENTRICO [PARA K-8432]	K#4	ROT16
80-96	COPEL DIRECCIÓN [R]	ES-2079-S	TER37
80-96	COPEL DIRECCIÓN [L]	ES-2080-S	TER37
80-96	GOMA TORNILLO ESTABILIZADOR (4) [PARA K-8663]	K-8434	BUJ48
80-96	RESORTE DELANTERO	CC-820	RES21
80-96	RESORTE DELANTERO [REFORZADO]	CC-822	RES21
80-96	RESORTE DELANTERO [REFORZADO HD]	CC-824	RES21
80-96	SOPORTE DE MOTOR FRONTAL (L) [MODIFICADO]	2908071	SOP17
80-96	SOPORTE DE MOTOR FRONTAL (L)	2908086	SOP18
80-96	SOPORTE DE MOTOR FRONTAL (L)	2908112	SOP19
80-96	SOPORTE DE MOTOR FRONTAL (R)	2908085	SOP18

● HASTA AGOTAR EXISTENCIAS

F100 4X2

AÑO	DESCRIPCIÓN	SKU	#PÁG
80-96	SOPORTE DE MOTOR FRONTAL (R)	2908113	SOP19
80-96	SOPORTE DE MOTOR FRONTAL (R) Y TRANSMISIÓN [SOPORTE DE TRANSMISIÓN, PARA MODELOS POSTERIORES AL 1 DE ENERO DEL 87]	2908115	SOP19
80-96	SOPORTE DE MOTOR FRONTAL (RL)	2908020	SOP16
80-96	SOPORTE DE MOTOR FRONTAL (RL)	2908109	SOP19
80-96	SOPORTE DE MOTOR FRONTAL (RL) [WINDSOR ENGINE]	2908249	SOP24
80-96	SOPORTE DE TRANSMISIÓN [2WD]	2908013	SOP16
80-96	SOPORTE DE TRANSMISIÓN	2908028	SOP16
80-96	TERMINAL DIRECCIÓN [R]	ES-2077-R	TER37
80-96	TERMINAL DIRECCIÓN [L]	ES-2078-L	TER37
80-96	TORNILLO ESTABILIZADOR [VARILLA 1", VARILLA 7/8"]	K-8663	TOR26
80-96	TORNILLO ESTABILIZADOR TRASERO	2108016	TOR10
80-96	VARILLA	DS-927	VAR13
80-96	VARILLA	DS-928	VAR13
81-82	BUJE EJE	K-8292	BUJ47
82-86	RÓTULA SUPERIOR	K-8412	ROT19
83-86	BUJE EJE [1980-1981]	K-8300	BUJ47
85-96	FLECTOR DIRECCIÓN [SINFÍN 700 MM]	E43Z-3A-525-A	FLD03
87-96	BUJE EJE	K-8672	BUJ49
87-96	GOMA TIRANTE (2)	K-8509	BUJ48
87-96	RÓTULA INFERIOR	K-8431	ROT20
87-96	RÓTULA SUPERIOR	K-8432	ROT20

F100 4X4

AÑO	DESCRIPCIÓN	SKU	#PÁG
72-79	GOMA TIRANTE (2)	K-8146	BUJ47
72-79	GOMA TORNILLO ESTABILIZADOR (4) [UN SOLO LADO]	K-8434	BUJ48
72-79	GOMA VARILLA ESTABILIZADORA (2) [KIT COMPLETO]	1408026	BUJ17
72-79	RÓTULA INFERIOR	K-8195	ROT19
72-79	RÓTULA SUPERIOR	K-8194	ROT19
72-79	SOPORTE DE TRANSMISIÓN [4WD TRANSMISIÓN AUTOMÁTICA]	2908018	SOP16

FORD, MERCURY

F100 4X4

AÑO	DESCRIPCIÓN	SKU	#PÁG
76-77	COPLÉ DIRECCIÓN	ES-362-S	TER47
76-77	TERMINAL DIRECCIÓN	ES-2063-L	TER37
76-77	VARILLA	DS-919	VAR13
78-79	TERMINAL DIRECCIÓN [CABINA NORMAL SUPER CABINA]	ES-2064-L	TER37
78-79	VARILLA [SUPER CABINA]	DS-913	VAR12
78-79	VARILLA [CABINA NORMAL]	DS-917	VAR13
78-79	VARILLA [CABINA NORMAL]	DS-922	VAR13

F150 4X2

AÑO	DESCRIPCIÓN	SKU	#PÁG
61-64	TERMINAL DIRECCIÓN [LADO DEL CONDUCTOR]	ES-64-L	TER50
61-64	TERMINAL DIRECCIÓN	ES-64-R	TER50
61-64	VARILLA	DS-658	VAR10
65-65	FLECTOR DIRECCIÓN	C5TZ-3A-525-A	FLD02
65-71	TERMINAL DIRECCIÓN	ES-362-R	TER47
65-71	VARILLA	DS-737	VAR11
65-72	VARILLA	DS-736	VAR11
65-79	BUJE EJE	K-8095	BUJ46
65-79	COPLÉ DIRECCIÓN	ES-362-S	TER47
65-79	GOMA TIRANTE (2)	K-8146	BUJ47
65-79	GOMA TIRANTE (2)	K-8268	BUJ47
65-79	RESORTE DELANTERO	8228	RES18
65-96	BALERO-TAZA SINFIN DIRECCIÓN	5666683-93	BA06
66-67	FLECTOR DIRECCIÓN	C6TZ-3A-525-A	FLD02
66-79	PERNO MANGO	BW-7146	ROT15
68-79	FLECTOR DIRECCIÓN	C8TZ-3A-525-A	FLD03
68-79	FLECTOR DIRECCIÓN [USA POSTES GRUESOS]	C9UZ-3A-525-A	FLD03
72-79	AMORTIGUADOR DELANTERO HIDRÁULICO	7000251	AMM12
72-79	GOMA TORNILLO ESTABILIZADOR (4) [UN SOLO LADO]	K-8434	BUJ48
72-79	GOMA VARILLA ESTABILIZADORA (2) [KIT COMPLETO]	1408026	BUJ17
72-79	SOPORTE DE MOTOR FRONTAL (RL)	2908078	SOP18
72-79	TERMINAL DIRECCIÓN	ES-413-R	TER48
72-79	VARILLA	DS-807-A	VAR12
73-79	VARILLA	DS-806	VAR12

F150 4X2

AÑO	DESCRIPCIÓN	SKU	#PÁG
80-81	RÓTULA SUPERIOR	K-8194	ROT19
80-84	AMORTIGUADOR TRASERO GAS	7000252	AMM12
80-85	FLECTOR DIRECCIÓN	E2TZ-3A-525-B	FLD03
80-86	BRAZO PITMAN [HIDRÁULICO]	K-8755	BPT03
80-86	GOMA TIRANTE (2) [K-8359]	K-8295	BUJ47
80-86	GOMA TIRANTE (2)	K-8359	BUJ47
80-86	RÓTULA INFERIOR	K-8195	ROT19
80-91	GOMA VARILLA ESTABILIZADORA (2) [VARILLA 7/8"]	K-8691	BUJ49
80-96	AMORTIGUADOR DELANTERO GAS	7000044	AMM03
80-96	BOMBA DIRECCIÓN	E0TZ-3A-674-A	BMD03
80-96	BOMBA DIRECCIÓN [SIN BOTE]	F2TZ-3A-674-A	BMD03
80-96	CAJA DIRECCIÓN HIDRÁULICA	E4AC-3A-587-A-R	CDR03
80-96	CONCENTRICO [PARA K-8412]	K#1	ROT15
80-96	CONCENTRICO [PARA K-8432]	K#2	ROT15
80-96	CONCENTRICO [PARA K-8412]	K#3	ROT15
80-96	CONCENTRICO [PARA K-8432]	K#4	ROT16
80-96	COPLÉ DIRECCIÓN [R]	ES-2079-S	TER37
80-96	COPLÉ DIRECCIÓN [L]	ES-2080-S	TER37
80-96	GOMA TORNILLO ESTABILIZADOR (4) [PARA K-8663]	K-8434	BUJ48
80-96	RESORTE DELANTERO	CC-820	RES21
80-96	RESORTE DELANTERO [REFORZADO]	CC-822	RES21
80-96	RESORTE DELANTERO [REFORZADO HD]	CC-824	RES21
80-96	SOPORTE DE MOTOR FRONTAL (L)	2908112	SOP19
80-96	SOPORTE DE MOTOR FRONTAL (R)	2908113	SOP19
80-96	SOPORTE DE MOTOR FRONTAL (RL)	2908109	SOP19
80-96	TERMINAL DIRECCIÓN [R]	ES-2077-R	TER37
80-96	TERMINAL DIRECCIÓN [L]	ES-2078-L	TER37
80-96	TORNILLO ESTABILIZADOR	E7TZ-5K-483-C-R	TOR24
80-96	TORNILLO ESTABILIZADOR	E7TZ-5K-483-D-L	TOR24
80-96	TORNILLO ESTABILIZADOR [VARILLA 7/8"]	K-8663	TOR26
80-96	TORNILLO ESTABILIZADOR TRASERO	2108016	TOR10

● HASTA AGOTAR EXISTENCIAS

FORD, MERCURY

F150 4X2

AÑO	DESCRIPCIÓN	SKU	#PÁG
80-96	VARILLA	DS-927	VAR13
80-96	VARILLA	DS-928	VAR13
81-82	BUJE EJE	K-8292	BUJ47
81-86	SOPORTE DE TRANSMISIÓN	2908013	SOP16
81-91	BUJE EJE	K-8606	BUJ49
81-91	SOPORTE DE TRANSMISIÓN	2903022	SOP02
81-91	SOPORTE DE TRANSMISIÓN	2903023	SOP02
81-91	SOPORTE DE TRANSMISIÓN [VERIFICAR CON MUESTRA]	2903106	SOP05
81-91	SOPORTE DE TRANSMISIÓN	2908017	SOP16
81-91	SOPORTE DE TRANSMISIÓN	2908083	SOP18
82-86	RÓTULA SUPERIOR	K-8412	ROT19
83-86	BUJE EJE [1980-1981]	K-8300	BUJ47
85-96	AMORTIGUADOR TRASERO GAS	7000056	AMM04
85-96	FLECTOR DIRECCIÓN [SINFÍN 700 MM]	E43Z-3A-525-A	FLD03
87-96	BUJE EJE	K-8672	BUJ49
87-96	GOMA TIRANTE (2)	K-8509	BUJ48
87-96	RÓTULA INFERIOR	K-8431	ROT20
87-96	RÓTULA SUPERIOR	K-8432	ROT20
87-97	SOPORTE DE MOTOR FRONTAL (RL) [5.8 LTS]	2908020	SOP16
88-93	SOPORTE DE TRANSMISIÓN [7.8 LTS]	2908028	SOP16
88-96	SOPORTE DE MOTOR FRONTAL (L) [MOTOR FRONTAL IZQUIERDO, 7.3 LTS]	2908116	SOP19
88-96	SOPORTE DE MOTOR FRONTAL (R) Y TRANSMISIÓN [MOTOR FRONTAL DERECHO, 7.3 LTS]	2908115	SOP19
89-93	SOPORTE DE MOTOR FRONTAL (RL) [4.9 LTS]	2908027	SOP16
93-93	SOPORTE DE TRANSMISIÓN [7.3 LTS 2WD]	2908021	SOP16
94-95	SOPORTE DE TRANSMISIÓN [4.0 LTS-5.0 LTS-7.3 LTS. 7.3 LTS 2WD]	2908021	SOP16
94-96	SOPORTE DE MOTOR FRONTAL (L) [4.9 LTS]	2908086	SOP18
94-96	SOPORTE DE MOTOR FRONTAL (R) [4.9 LTS]	2908085	SOP18
95-97	BUJE EJE	K-8606	BUJ49
95-97	GOMA VARILLA ESTABILIZADORA (2) [VARILLA 1"]	1408075	BUJ19
96-96	SOPORTE DE TRANSMISIÓN [7.3 LTS 2WD. 7.3 LTS 2WD]	2908021	SOP16

F150 4X2

AÑO	DESCRIPCIÓN	SKU	#PÁG
97-97	SOPORTE DE MOTOR FRONTAL (L) [MOTOR FRONTAL IZQUIERDO, 7.3 LTS. 7.3 LTS]	2908116	SOP19
97-97	SOPORTE DE MOTOR FRONTAL (R) Y TRANSMISIÓN [MOTOR FRONTAL DERECHO, 7.3 LTS. 7.3 LTS]	2908115	SOP19
97-98	SOPORTE DE MOTOR FRONTAL (R) [4.6 LTS-5.4 LTS]	2908139	SOP20
97-98	SOPORTE DE TRANSMISIÓN [7.3 LTS 2WD]	2908021	SOP16
97-04	SOPORTE DE MOTOR FRONTAL (L) - 2WD [4.6 LTS. 5.4 LTS TRANSMISIÓN AUTOMÁTICA]	2908137	SOP20
97-04	SOPORTE DE MOTOR FRONTAL (R) [4.2 LTS]	2908138	SOP20
97-04	SOPORTE DE MOTOR FRONTAL INFERIOR (L)	2908136	SOP20
97-05	JUNTA LADO RUEDA [EXT 33 INT 28]	CV-280	JHM04
97-05	RESORTE DELANTERO	1808014	RES08
97-07	AMORTIGUADOR COFRE	16114	AMC 05
97-07	AMORTIGUADOR DELANTERO GAS	7000041	AMM03
97-07	AMORTIGUADOR TRASERO GAS [EXCEPTO 7700# 6VW, 3.5 TON]	7000165	AMM08
97-07	AMORTIGUADOR TRASERO GAS [CON 7700# GWV 3.5 TON]	7000244	AMM12
97-07	BOMBA DIRECCIÓN	1012	BMD02
97-07	BRAZO AUXILIAR	F85A-3A034-AA	BAU03
97-07	BRAZO PITMAN [EQ K-8700]	F75A-3590-AB	BPT02
97-07	BUJE INFERIOR (2)	K-8764-A	BUJ50
97-07	BUJE SUPERIOR (2)	K-8721-A	BUJ49
97-07	CAJA DIRECCIÓN HIDRÁULICA	7551005	CDR02
97-07	COPEL DIRECCIÓN	ES-3368-S	TER44
97-07	EXCENTRICO (2)	K-8740	ROT20
97-07	GOMA VARILLA ESTABILIZADORA (2) [29 MM]	1408027	BUJ17
97-07	GOMA VARILLA ESTABILIZADORA (2) [32 MM]	1408028	BUJ17
97-07	HORQUILLA INFERIOR	F75Z-3078-R	HOR52
97-07	HORQUILLA INFERIOR	F75Z-3079-L	HOR52
97-07	HORQUILLA SUPERIOR (L)	K-8726	HOR53
97-07	HORQUILLA SUPERIOR (R)	K-8728	HOR53
97-07	RESORTE DELANTERO	20116	RES15
97-07	RESORTE DELANTERO [REFORZADO]	20118	RES15

● HASTA AGOTAR EXISTENCIAS

FORD, MERCURY

F150 4X2

AÑO	DESCRIPCIÓN	SKU	#PÁG
97-07	RÓTULA INFERIOR	K-8695	ROT20
97-07	RÓTULA SUPERIOR [PARA HORQUILLA CON RÓTULA INTERCAMBIABLE]	K-80014	ROT19
97-07	TERMINAL EXTERIOR	ES-3366-L	TER44
97-07	TERMINAL EXTERIOR	ES-3367-R	TER44
97-07	TERMINAL INTERIOR	ES-3364-R	TER44
97-07	TERMINAL INTERIOR	ES-3365-L	TER44
97-07	TORNILLO ESTABILIZADOR	K-8772	TOR26
97-07	TORNILLO ESTABILIZADOR REFORZADO [REFORZADO]	K-8772-RF	TOR26
97-07	VARILLA	DS-1425	VAR10
97-19	TORNILLO ESTABILIZADOR TRASERO	2108052	TOR12
98-05	MAZA DELANTERA [5 BIRLOS, 14 MM]	2308001	MAZ06
98-05	MAZA DELANTERA [5 BIRLOS, 12 MM]	2308007	MAZ07
98-05	MAZA DELANTERA [7 BIRLOS, 12 MM]	2308008	MAZ07
98-05	MAZA DELANTERA [5 BIRLOS ABS, 14 MM]	2308012	MAZ07
98-05	MAZA DELANTERA [5 BIRLOS ABS, 12 MM]	2308021	MAZ07
99-03	SOPORTE DE MOTOR FRONTAL (L) [7.3 LTS]	2908179	SOP21
99-03	SOPORTE DE MOTOR FRONTAL (L) [5.4 LTS]	2908209	SOP22
99-03	SOPORTE DE MOTOR FRONTAL (R) [7.3 LTS]	2908180	SOP21
99-03	SOPORTE DE MOTOR FRONTAL (R) [5.4 LTS]	2908210	SOP22
99-03	SOPORTE DE TRANSMISIÓN [5.4 LTS-6.8 LTS. 7.3 LTS 2WD]	2908021	SOP16
99-04	SOPORTE DE MOTOR FRONTAL (R) [4.6 LTS-5.4 LTS]	2908140	SOP20
99-04	SOPORTE DE TRANSMISIÓN [4.6 LTS-5.4 LTS, 2WD]	2908150	SOP20
03-08	HORQUILLA SUPERIOR (L)	1508033	HOR20
03-08	HORQUILLA SUPERIOR (R)	1508032	HOR20
03-08	HORQUILLA SUPERIOR (L) [LAMINA]	1508113	HOR23
03-08	HORQUILLA SUPERIOR (R) [LAMINA]	1508112	HOR23
03-14	HORQUILLA SUPERIOR (L)	1508119	HOR23
03-14	HORQUILLA SUPERIOR (R)	1508118	HOR23
04-07	SOPORTE DE TRANSMISIÓN [5.4 LTS-6.8 LTS]	2908021	SOP16
10-14	HORQUILLA SUPERIOR (L)	1508087	HOR22
10-14	HORQUILLA SUPERIOR (R)	1508088	HOR22

F150 4X2

AÑO	DESCRIPCIÓN	SKU	#PÁG
10-14	MAZA DELANTERA [6 BIRLOS C/ABS]	2308026	MAZ07
10-14	RÓTULA INFERIOR	1008030	ROT06

F150 4X2 USA

AÑO	DESCRIPCIÓN	SKU	#PÁG
97-03	AMORTIGUADOR COFRE	16114	AMC05
97-03	AMORTIGUADOR DELANTERO GAS	7000041	AMM03
97-03	BOMBA DIRECCIÓN	1012	BMD02
97-03	BRAZO AUXILIAR	F85A-3A034-AA	BAU03
97-03	BRAZO PITMAN [EQ K-8700]	F75A-3590-AB	BPT02
97-03	BUJE INFERIOR (2)	K-8764-A	BUJ50
97-03	BUJE SUPERIOR (2)	K-8721-A	BUJ49
97-03	CAJA DIRECCIÓN HIDRÁULICA	7551005	CDR02
97-03	COPLÉ DIRECCIÓN	ES-3368-S	TER44
97-03	EXCENTRICO (2)	K-8740	ROT20
97-03	GOMA VARILLA ESTABILIZADORA (2) [29 MM]	1408027	BUJ17
97-03	GOMA VARILLA ESTABILIZADORA (2) [32 MM]	1408028	BUJ17
97-03	HORQUILLA INFERIOR	F75Z-3078-R	HOR52
97-03	HORQUILLA INFERIOR	F75Z-3079-L	HOR52
97-03	HORQUILLA SUPERIOR (L)	K-8726	HOR53
97-03	HORQUILLA SUPERIOR (R)	K-8728	HOR53
97-03	RESORTE DELANTERO	20116	RES15
97-03	RESORTE DELANTERO [REFORZADO]	20118	RES15
97-03	RÓTULA INFERIOR	K-8695	ROT20
97-03	RÓTULA SUPERIOR [PARA HORQUILLA CON RÓTULA INTERCAMBIABLE]	K-80014	ROT19
97-03	TERMINAL EXTERIOR	ES-3366-L	TER44
97-03	TERMINAL EXTERIOR	ES-3367-R	TER44
97-03	TERMINAL INTERIOR	ES-3364-R	TER44
97-03	TERMINAL INTERIOR	ES-3365-L	TER44
97-03	TORNILLO ESTABILIZADOR	K-8772	TOR26
97-03	TORNILLO ESTABILIZADOR REFORZADO [REFORZADO]	K-8772-RF	TOR26
97-03	VARILLA	DS-1425	VAR10
04-04	SOPORTE DE MOTOR FRONTAL (L) [4WD 4.6 LTS]	2908167	SOP21
04-04	SOPORTE DE MOTOR FRONTAL (L) - 2WD [4.6 LTS TRANSMISIÓN AUTOMÁTICA]	2908137	SOP20

● HASTA AGOTAR EXISTENCIAS

FORD, MERCURY

F150 4X2 USA

AÑO	DESCRIPCIÓN	SKU	#PÁG
04-04	SOPORTE DE MOTOR FRONTAL (R) [4.2 LTS.]	2908138	SOP20
04-04	SOPORTE DE MOTOR FRONTAL (R) [4.6 LTS.]	2908140	SOP20
04-04	SOPORTE DE MOTOR FRONTAL INFERIOR (L)	2908136	SOP20
04-04	SOPORTE DE TRANSMISIÓN [4.6 LTS-5.4 LTS]	2908150	SOP20
04-04	TORNILLO ESTABILIZADOR	2108026	TOR10
04-08	AMORTIGUADOR COFRE	16137	AMC06
04-08	AMORTIGUADOR TRASERO	7000580	AMM25
04-08	BALERO DOBLE DELANTERO [MEDIDAS 85 X 45 X 51, FX2, FX4, XL]	2208005	BA03
04-08	BASE AMORTIGUADOR DELANTERO	2508013	BAS06
04-08	BUJE INFERIOR ANTERIOR	1408052	BUJ18
04-08	BUJE INFERIOR POSTERIOR	1408053	BUJ18
04-08	BUJE SUPERIOR (2)	1408040	BUJ18
04-08	CREMALLERA HIDRÁULICA [4 X 2]	2008005	CRM05
04-08	GOMA VARILLA ESTABILIZADORA DELANTERA	1408102	BUJ20
04-08	HORQUILLA INFERIOR (L)	1508005	HOR18
04-08	HORQUILLA INFERIOR (R)	1508006	HOR19
04-08	HORQUILLA SUPERIOR (L)	1508003	HOR18
04-08	HORQUILLA SUPERIOR (R)	1508004	HOR18
04-08	RÓTULA INFERIOR	1008002	ROT05
04-08	TERMINAL EXTERIOR	1108003	TER07
04-08	TERMINAL INTERIOR [33 CM 4 X 4 Y FX4]	1308004	TER23
04-08	TERMINAL INTERIOR [35 CM 4 X 2 Y FX2]	1308010	TER24
04-13	CUBREPOLVO DIRECCIÓN HID. (RL)	M-127	MCH05
04-13	RESORTE DELANTERO [REFORZADO]	1808022	RES08
04-13	RESORTE DELANTERO	1808023	RES08
05-08	TORNILLO ESTABILIZADOR	2108028	TOR11
09-10	AMORTIGUADOR TRASERO GAS	7000439	AMM20
09-10	MAZA DELANTERA [6 BIRLOS]	2308034	MAZ08
09-13	AMORTIGUADOR DELANTERO GAS	7000438	AMM20
09-13	BUJE SUPERIOR	1408093	BUJ20
09-13	GOMA VARILLA ESTABILIZADORA (2)	1408120	BUJ21

F150 4X2 USA

AÑO	DESCRIPCIÓN	SKU	#PÁG
09-13	RÓTULA INFERIOR	1008017	ROT06
09-14	BUJE INFERIOR GRANDE	1408077	BUJ19
09-14	HORQUILLA SUPERIOR (L) [LAMINA]	1508113	HOR23
09-14	HORQUILLA SUPERIOR (R) [LAMINA]	1508112	HOR23
09-14	RÓTULA SUPERIOR [PARA HORQUILLA DE LAMINA]	1008037	ROT06
09-19	BASE AMORTIGUADOR DELANTERO	2508016	BAS06
09-19	BUJE INFERIOR CHICO	1408078	BUJ19
09-19	HORQUILLA SUPERIOR (L)	1508033	HOR20
09-19	HORQUILLA SUPERIOR (R)	1508032	HOR20
09-19	TERMINAL EXTERIOR (L)	1108019	TER08
09-19	TERMINAL EXTERIOR (R)	1108018	TER08
09-19	TERMINAL INTERIOR	1308012	TER24
09-19	TORNILLO ESTABILIZADOR	2108025	TOR10
11-14	AMORTIGUADOR TRASERO GAS	7000440	AMM20
11-14	MAZA DELANTERA	2308048	MAZ08
14-14	HORQUILLA INFERIOR (L) [LAMINA]	1508115	HOR23
14-14	HORQUILLA INFERIOR (R) [LAMINA]	1508114	HOR23
14-14	RÓTULA INFERIOR	1008036	ROT06
14-19	AMORTIGUADOR DELANTERO GAS	7000437	AMM20
14-19	BUJE SUPERIOR [PARA HORQUILLA FORJADA]	1408093	BUJ20
15-19	HORQUILLA INFERIOR (L)	1508121	HOR23
15-19	HORQUILLA INFERIOR (R)	1508120	HOR23
15-19	HORQUILLA SUPERIOR (L) [LAMINA]	1508119	HOR23
15-19	HORQUILLA SUPERIOR (R) [LAMINA]	1508118	HOR23
15-19	RESORTE DELANTERO [PUERTA SPR (S)]	1808023	RES08
15-19	RESORTE DELANTERO [PUERTA SPR (N o M)]	1808043	RES09
15-19	RÓTULA INFERIOR [LAMINA]	1008039	ROT06
15-19	RÓTULA SUPERIOR [LAMINA]	1008040	ROT06

F150 4X4

AÑO	DESCRIPCIÓN	SKU	#PÁG
72-79	AMORTIGUADOR DIRECCIÓN [1977-1979 CABINA EXTENDIDA]	7000396	AMM18

FORD, MERCURY

F150 4X4

AÑO	DESCRIPCIÓN	SKU	#PÁG
72-79	GOMA TIRANTE (2)	K-8146	BUJ47
72-79	GOMA TORNILLO ESTABILIZADOR (4) [UN SOLO LADO]	K-8434	BUJ48
72-79	GOMA VARILLA ESTABILIZADORA (2) [KIT COMPLETO]	1408026	BUJ17
72-79	RÓTULA SUPERIOR	K-8194	ROT19
72-96	RÓTULA INFERIOR	K-8195	ROT19
76-77	COPLÉ DIRECCIÓN	ES-362-S	TER47
76-77	TERMINAL DIRECCIÓN	ES-2063-L	TER37
76-77	VARILLA	DS-919	VAR13
78-79	TERMINAL DIRECCIÓN [CABINA NORMAL SUPER CABINA]	ES-2064-L	TER37
78-79	VARILLA [SUPER CABINA]	DS-913	VAR12
78-79	VARILLA [CABINA NORMAL]	DS-917	VAR13
78-79	VARILLA [CABINA NORMAL]	DS-922	VAR13
80-84	AMORTIGUADOR TRASERO GAS	7000252	AMM12
80-86	GOMA TIRANTE (2)	K-8295	BUJ47
80-96	AMORTIGUADOR DELANTERO GAS	7000044	AMM03
80-96	BRAZO PITMAN	K-8755	BPT03
80-96	BUJE EJE	K-8292	BUJ47
80-96	COPLÉ DIRECCIÓN	ES-2079-S	TER37
80-96	COPLÉ DIRECCIÓN	ES-2080-S	TER37
80-96	RESORTE DELANTERO	CC-820	RES21
80-96	RESORTE DELANTERO	CC-822	RES21
80-96	RESORTE DELANTERO	CC-824	RES21
80-96	RÓTULA SUPERIOR	K-8388	ROT19
80-96	TERMINAL DIRECCIÓN	ES-2077-R	TER37
80-96	TERMINAL DIRECCIÓN	ES-2078-L	TER37
80-96	TORNILLO ESTABILIZADOR	K-8662	TOR26
80-96	TORNILLO ESTABILIZADOR TRASERO	2108015	TOR10
80-96	VARILLA	DS-927	VAR13
80-96	VARILLA	DS-928	VAR13
82-91	BUJE EJE	K-8606	BUJ49
82-91	SOPORTE DE TRANSMISIÓN	2903022	SOP02
82-91	SOPORTE DE TRANSMISIÓN	2903023	SOP02
82-91	SOPORTE DE TRANSMISIÓN [VERIFICAR CON MUESTRA]	2903106	SOP05
82-91	SOPORTE DE TRANSMISIÓN	2908013	SOP16
82-91	SOPORTE DE TRANSMISIÓN	2908017	SOP16

F150 4X4

AÑO	DESCRIPCIÓN	SKU	#PÁG
82-91	SOPORTE DE TRANSMISIÓN	2908083	SOP18
87-96	GOMA TIRANTE (2)	K-8509	BUJ48
94-97	SOPORTE DE TRANSMISIÓN [7.5 LTS]	2908028	SOP16
97-03	AMORTIGUADOR COFRE	16114	AMC05
97-03	AMORTIGUADOR DELANTERO GAS	7000420	AMM19
97-03	AMORTIGUADOR TRASERO [EXCEPTO 7700 LBS.]	7000572	AMM25
97-03	BRAZO AUXILIAR	F85A-3A034-AA	BAU03
97-03	BRAZO AUXILIAR [CON SEPARACION DE AGUJEROS A 3 7/16"]	K-8747	BAU04
97-03	BRAZO PITMAN	F75A-3590-AB	BPT02
97-03	BUJE INFERIOR CHICO	1408011	BUJ16
97-03	BUJE INFERIOR GRANDE	1408012	BUJ16
97-03	BUJE SUPERIOR (2)	K-8721-A	BUJ49
97-03	COPLÉ DIRECCIÓN	ES-3368-S	TER44
97-03	GOMA VARILLA ESTABILIZADORA (2) [27 MM DELANTERO]	1408086	BUJ19
97-03	GOMA VARILLA ESTABILIZADORA (2) [30 MM]	1408087	BUJ20
97-03	HORQUILLA INFERIOR	XL34-3042-R	HOR54
97-03	HORQUILLA INFERIOR	XL34-3051-L	HOR54
97-03	HORQUILLA SUPERIOR (L)	K-8722	HOR53
97-03	HORQUILLA SUPERIOR (R)	K-8724	HOR53
97-03	JUNTA LADO RUEDA [EXT 33 INT 28]	CV-280	JHM04
97-03	MAZA DELANTERA [5 BIRLOS, 14 MM]	2308001	MAZ06
97-03	MAZA DELANTERA [5 BIRLOS, 12 MM]	2308007	MAZ07
97-03	MAZA DELANTERA [7 BIRLOS, 12 MM]	2308008	MAZ07
97-03	MAZA DELANTERA [5 BIRLOS ABS, 14 MM]	2308012	MAZ07
97-03	MAZA DELANTERA [5 BIRLOS ABS, 12 MM]	2308021	MAZ07
97-03	RÓTULA INFERIOR	K-8695	ROT20
97-03	RÓTULA SUPERIOR [PARA HORQUILLA CON RÓTULA INTERCAMBIABLE]	K-80014	ROT19
97-03	SOPORTE DE MOTOR FRONTAL (L) [4.6 LTS-5.4 LTS]	2908167	SOP21
97-03	TERMINAL DIRECCIÓN [L]	ES-3369	TER44
97-03	TERMINAL DIRECCIÓN [R]	ES-3370	TER44
97-03	TERMINAL EXTERIOR	ES-3366-L	TER44
97-03	TERMINAL EXTERIOR	ES-3367-R	TER44

● HASTA AGOTAR EXISTENCIAS

FORD, MERCURY

F150 4X4

AÑO	DESCRIPCIÓN	SKU	#PÁG
97-03	VARILLA	DS-1426	VAR10
03-07	HORQUILLA SUPERIOR (L)	1508033	HOR20
03-07	HORQUILLA SUPERIOR (R)	1508032	HOR20
03-07	HORQUILLA SUPERIOR (L) [LAMINA]	1508113	HOR23
03-07	HORQUILLA SUPERIOR (R) [LAMINA]	1508112	HOR23
03-08	CREMALLERA HIDRÁULICA	2008006	CRM05
03-14	HORQUILLA SUPERIOR (L)	1508119	HOR23
03-14	HORQUILLA SUPERIOR (R)	1508118	HOR23
03-19	TORNILLO ESTABILIZADOR TRASERO	2108052	TOR12
04-04	TORNILLO ESTABILIZADOR	2108027	TOR10
04-08	AMORTIGUADOR COFRE	16137	AMC06
04-08	AMORTIGUADOR TRASERO GAS	7000439	AMM20
04-08	BASE AMORTIGUADOR DELANTERO	2508013	BAS06
04-08	BUJE INFERIOR ANTERIOR	1408052	BUJ18
04-08	BUJE INFERIOR POSTERIOR	1408053	BUJ18
04-08	BUJE SUPERIOR (2)	1408040	BUJ18
04-08	GOMA VARILLA ESTABILIZADORA DELANTERA	1408102	BUJ20
04-08	HORQUILLA INFERIOR (L)	1508005	HOR18
04-08	HORQUILLA INFERIOR (R)	1508006	HOR19
04-08	HORQUILLA SUPERIOR (L)	1508003	HOR18
04-08	HORQUILLA SUPERIOR (R)	1508004	HOR18
04-08	RÓTULA INFERIOR	1008002	ROT05
04-08	TERMINAL EXTERIOR	1108003	TER07
04-08	TERMINAL INTERIOR [33 CM, 4 X 4 Y FX4]	1308004	TER23
04-08	TERMINAL INTERIOR [35 CM, 4 X 2 Y FX2]	1308010	TER24
04-10	MAZA DELANTERA [7 BIRLOS]	2308050	MAZ08
04-13	RESORTE DELANTERO [REFORZADO]	1808022	RES08
04-13	RESORTE DELANTERO	1808023	RES08
05-08	TORNILLO ESTABILIZADOR	2108029	TOR11
05-14	MAZA DELANTERA [6 BIRLOS C/ABS]	2308026	MAZ07
09-13	BUJE INFERIOR GRANDE	1408077	BUJ19
09-13	BUJE SUPERIOR	1408093	BUJ20
09-13	GOMA VARILLA ESTABILIZADORA (2)	1408120	BUJ21
09-13	HORQUILLA INFERIOR (L)	1508035	HOR20
09-13	HORQUILLA INFERIOR (R)	1508034	HOR20

F150 4X4

AÑO	DESCRIPCIÓN	SKU	#PÁG
09-13	RÓTULA INFERIOR	1008017	ROT06
09-14	HORQUILLA SUPERIOR (L) [LAMINA]	1508113	HOR23
09-14	HORQUILLA SUPERIOR (R) [LAMINA]	1508112	HOR23
09-14	RÓTULA SUPERIOR [PARA HORQUILLA DE LAMINA]	1008037	ROT06
09-19	BASE AMORTIGUADOR DELANTERO	2508016	BAS06
09-19	BUJE INFERIOR CHICO	1408078	BUJ19
09-19	HORQUILLA SUPERIOR (L)	1508033	HOR20
09-19	HORQUILLA SUPERIOR (R)	1508032	HOR20
09-19	TERMINAL EXTERIOR (L)	1108019	TER08
09-19	TERMINAL EXTERIOR (R)	1108018	TER08
09-19	TERMINAL INTERIOR	1308012	TER24
09-19	TORNILLO ESTABILIZADOR DELANTERO	2108033	TOR11
10-14	HORQUILLA SUPERIOR (L)	1508087	HOR22
10-14	HORQUILLA SUPERIOR (R)	1508088	HOR22
10-14	RÓTULA INFERIOR	1008030	ROT06
11-14	MAZA DELANTERA [CON CABLE DE 38']	2308049	MAZ08
14-14	HORQUILLA INFERIOR (L) [LAMINA]	1508115	HOR23
14-14	HORQUILLA INFERIOR (R) [LAMINA]	1508114	HOR23
14-14	RÓTULA INFERIOR	1008036	ROT06
14-19	BUJE SUPERIOR [PARA HORQUILLA FORJADA]	1408093	BUJ20
15-19	HORQUILLA INFERIOR (L)	1508121	HOR23
15-19	HORQUILLA INFERIOR (R)	1508120	HOR23
15-19	HORQUILLA SUPERIOR (L) [LAMINA]	1508119	HOR23
15-19	HORQUILLA SUPERIOR (R) [LAMINA]	1508118	HOR23
15-19	RESORTE DELANTERO [PUERTA SPR (S)]	1808023	RES08
15-19	RESORTE DELANTERO [PUERTA SPR (N o M)]	1808043	RES09
15-19	RÓTULA INFERIOR [LAMINA]	1008039	ROT06
15-19	RÓTULA SUPERIOR [LAMINA]	1008040	ROT06

F200 4X2

AÑO	DESCRIPCIÓN	SKU	#PÁG
85-86	BUJE EJE	K-8606	BUJ49

FORD, MERCURY

F250 - F350 4X4 (TWIN I BEAM) (DOBLE SEMIEJE)

AÑO	DESCRIPCIÓN	SKU	#PÁG
80-86	COPLÉ DIRECCIÓN	ES-2079-S	TER37
80-86	GOMA TORNILLO ESTABILIZADOR (4)	K-8434	BUJ48
80-86	GOMA VARILLA ESTABILIZADORA (2) [VARILLA DE 15/16"]	K-8652	BUJ49
80-86	GOMA VARILLA ESTABILIZADORA (2) [VARILLA DE 1 1/8"]	K-8655	BUJ49
80-86	RÓTULA INFERIOR	K-8195	ROT19
80-86	RÓTULA INFERIOR [F-250 F-350 CON EJE DE MAS DE 4500 LBS.]	K-8435	ROT20
80-86	RÓTULA SUPERIOR	K-8388	ROT19
80-86	TERMINAL DIRECCIÓN	ES-2126-R	TER38
80-86	TERMINAL DIRECCIÓN	ES-2127-L	TER38
80-86	TORNILLO ESTABILIZADOR [DELANTERO]	K-8662	TOR26
80-86	TORNILLO ESTABILIZADOR TRASERO [EJE STERLING E6]	2108014	TOR10
80-86	TORNILLO ESTABILIZADOR TRASERO [4 X 4 EJE 133/155/168" EXC EJE STERLING E6]	2108015	TOR10
80-86	VARILLA	DS-1001	VAR07
80-86	VARILLA	DS-1002	VAR07

F250 - F350 SUPER DUTY 4X2 (EJE SÓLIDO)

AÑO	DESCRIPCIÓN	SKU	#PÁG
99-99	TORNILLO ESTABILIZADOR DELANTERO [8.35"]	2108044	TOR11
99-04	MAZA DELANTERA	2308032	MAZ08
99-06	AMORTIGUADOR COFRE	16128	AMC06
99-06	BUJE BARRA TENSORA	1408062	BUJ18
99-06	COPLÉ DIRECCIÓN [L]	ES-3422-S	TER45
99-06	COPLÉ DIRECCIÓN	ES-3426-S	TER45
99-06	GOMA VARILLA ESTABILIZADORA (2) [1 1/16" AL CHASIS]	K-8397	BUJ48
99-06	GOMA VARILLA ESTABILIZADORA (2) [1 1/4" AL CHASIS]	K-8401	BUJ48
99-06	RÓTULA INFERIOR	K-8607	ROT20
99-06	RÓTULA SUPERIOR	K-8388	ROT19
99-06	TERMINAL DIRECCIÓN	ES-3423	TER45

F250 - F350 SUPER DUTY 4X2 (EJE SÓLIDO)

AÑO	DESCRIPCIÓN	SKU	#PÁG
99-06	TERMINAL DIRECCIÓN	ES-3427	TER45
99-06	VARILLA	DS-1438	VAR10
99-06	VARILLA	DS-1439	VAR10
00-06	TORNILLO ESTABILIZADOR DELANTERO (L)	2108018	TOR10
00-06	TORNILLO ESTABILIZADOR DELANTERO (R)	2108019	TOR10

F250 - F350 SUPER DUTY 4X4 (EJE SÓLIDO)

AÑO	DESCRIPCIÓN	SKU	#PÁG
99-99	TORNILLO ESTABILIZADOR DELANTERO	2108043	TOR11
99-04	AMORTIGUADOR COFRE	16128	AMC06
99-04	COPLÉ DIRECCIÓN [L]	ES-3422-S	TER45
99-04	COPLÉ DIRECCIÓN	ES-3426-S	TER45
99-04	GOMA VARILLA ESTABILIZADORA (2) [32 MM DELANTERA]	1408090	BUJ20
99-04	GOMAS TORNILLO ESTABILIZADOR [TRASERO]	1408025	BUJ17
99-04	TERMINAL DIRECCIÓN	ES-3423	TER45
99-04	TERMINAL DIRECCIÓN	ES-3427	TER45
99-04	TORNILLO ESTABILIZADOR TRASERO [7.93"]	2108051	TOR11
99-04	VARILLA	DS-1438	VAR10
99-04	VARILLA	DS-1439	VAR10
99-10	TORNILLO ESTABILIZADOR TRASERO [13.7"]	2108055	TOR12
99-19	BUJE BARRA TENSORA	1408062	BUJ18
99-19	RÓTULA INFERIOR	K-8607	ROT20
99-19	RÓTULA SUPERIOR	K-8388	ROT19
00-04	TORNILLO ESTABILIZADOR DELANTERO (L)	2108018	TOR10
00-04	TORNILLO ESTABILIZADOR DELANTERO (R)	2108019	TOR10
02-04	MAZA DELANTERA CON ABS	2308033	MAZ08
05-07	TORNILLO ESTABILIZADOR DELANTERO	2108061	TOR12
05-10	BUJE HORQUILLA	1408046	BUJ18
05-10	GOMA VARILLA ESTABILIZADORA DELANTERA (2) [22 MM]	1408106	BUJ20
05-10	GOMA VARILLA ESTABILIZADORA DELANTERA (2) [29 MM]	1408107	BUJ20

● HASTA AGOTAR EXISTENCIAS

FORD, MERCURY

F250 - F350 SUPER DUTY 4X4 (EJE SÓLIDO)

AÑO	DESCRIPCIÓN	SKU	#PÁG
05-10	SOPORTE DE MOTOR FRONTAL (R)	SM1562-H	SOP39
05-10	TERMINAL DIRECCIÓN [R]	1108011	TER08
05-10	TERMINAL EXTERIOR [L]	1108014	TER08
05-10	TORNILLO ESTABILIZADOR TRASERO [7.93", F350]	2108051	TOR11
05-19	COPLER DIRECCIÓN	ES-3420-S	TER45
05-19	RÓTULA BARRA TENSORA	1008021	ROT06
05-19	TERMINAL PERNO LARGO [R]	1108010	TER08
08-09	TORNILLO ESTABILIZADOR DELANTERO	2108036	TOR11
08-10	VARILLA LARGA	1208013	VAR03
11-19	GOMA VARILLA ESTABILIZADORA DELANTERA (2) [F-350, 24 MM]	1408108	BUJ20
11-19	GOMA VARILLA ESTABILIZADORA DELANTERA (2) [28 MM]	1408109	BUJ20
11-19	TERMINAL DIRECCIÓN	1108033	TER09
11-19	TERMINAL EXTERIOR	1108032	TER09
11-19	TORNILLO ESTABILIZADOR DELANTERO	2108033	TOR11
11-19	VARILLA LARGA [CON EJE EXTENDIDO]	1208012	VAR03

F250 4X2

AÑO	DESCRIPCIÓN	SKU	#PÁG
61-66	AMORTIGUADOR TRASERO GAS	7000020	AMM02
61-66	AMORTIGUADOR TRASERO GAS REFORZADO	7000050	AMM04
61-66	AMORTIGUADOR TRASERO HIDRÁULICO [REFORZADO]	7000401	AMM18
61-66	TERMINAL DIRECCIÓN [LADO DEL CONDUCTOR]	ES-150-L	TER36
61-66	TERMINAL DIRECCIÓN	ES-150-R	TER36
61-66	TERMINAL DIRECCIÓN [F-250]	ES-64-L	TER50
61-66	TERMINAL DIRECCIÓN [F-250]	ES-64-R	TER50
61-66	VARILLA [F-250]	DS-658	VAR10
65-65	FLECTOR DIRECCIÓN	C5TZ-3A-525-A	FLD02
65-66	BUJE EJE	K-8095	BUJ46
65-85	BALERO-TAZA SINFIN DIRECCIÓN	5666683-93	BA06
65-86	PERNO MANGO	BW-564	ROT15

F250 4X2

AÑO	DESCRIPCIÓN	SKU	#PÁG
66-67	FLECTOR DIRECCIÓN	C6TZ-3A-525-A	FLD02
67-70	BUJE EJE [F-250]	K-8095	BUJ46
67-70	COPLER DIRECCIÓN	ES-2012-S	TER36
67-70	TERMINAL DIRECCIÓN	ES-367-R	TER47
67-70	TERMINAL DIRECCIÓN [F-250]	ES-413-R	TER48
67-70	VARILLA	DS-737	VAR11
67-70	VARILLA	DS-741	VAR11
67-70	VARILLA [F-250]	DS-794	VAR11
67-70	VARILLA [F-250]	DS-796	VAR11
67-72	BUJE EJE	K-8177	BUJ47
67-79	AMORTIGUADOR DELANTERO HIDRÁULICO	7000251	AMM12
67-79	GOMA TIRANTE (2)	K-8146	BUJ47
67-79	GOMA TIRANTE (2)	K-8268	BUJ47
68-79	FLECTOR DIRECCIÓN	C8TZ-3A-525-A	FLD03
68-79	FLECTOR DIRECCIÓN [USA POSTES GRUESOS]	C9UZ-3A-525-A	FLD03
71-79	COPLER DIRECCIÓN	ES-362-S	TER47
71-79	GOMA TORNILLO ESTABILIZADOR (4) [UN SOLO LADO]	K-8434	BUJ48
71-79	GOMA VARILLA ESTABILIZADORA (2) [KIT COMPLETO]	1408026	BUJ17
71-79	RESORTE DELANTERO	8646	RES19
71-79	SOPORTE DE MOTOR FRONTAL (RL)	2908078	SOP18
71-79	TERMINAL DIRECCIÓN	ES-413-R	TER48
71-79	VARILLA	DS-794	VAR11
71-79	VARILLA	DS-796	VAR11
73-74	BUJE EJE	K-8179-A	BUJ47
73-79	BUJE EJE	K-8095	BUJ46
80-85	FLECTOR DIRECCIÓN	E2TZ-3A-525-B	FLD03
80-86	BRAZO PITMAN	K-8755	BPT03
80-86	BUJE EJE	K-8300	BUJ47
80-86	GOMA TIRANTE (2)	K-8359	BUJ47
80-90	COPLER DIRECCIÓN [R]	ES-2079-S	TER37
80-90	TERMINAL DIRECCIÓN [R]	ES-2077-R	TER37
80-90	VARILLA	DS-928	VAR13
80-96	TORNILLO ESTABILIZADOR TRASERO [EJE 136/160"]	2108016	TOR10
80-98	AMORTIGUADOR DIRECCIÓN [SIN SOPORTE]	7000219	AMM11

FORD, MERCURY

F250 4X2

AÑO	DESCRIPCIÓN	SKU	#PÁG
80-98	AMORTIGUADOR TRASERO GAS	7000056	AMM04
80-98	BOMBA DIRECCIÓN	E0TZ-3A-674-A	BMD03
80-98	CONCENTRICO	K#2	ROT15
80-98	CONCENTRICO	K#4	ROT16
80-98	COPELE DIRECCIÓN [L]	ES-2080-S	TER37
80-98	GOMA TIRANTE (2) [K-8359]	K-8295	BUJ47
80-98	GOMA TORNILLO ESTABILIZADOR (4)	K-8434	BUJ48
80-98	GOMA VARILLA ESTABILIZADORA (2)	1408026	BUJ17
80-98	GOMA VARILLA ESTABILIZADORA (2) [15/16"]	K-8652	BUJ49
80-98	GOMA VARILLA ESTABILIZADORA (2) [1 1/18"]	K-8655	BUJ49
80-98	RESORTE DELANTERO [REFORZADO]	1808015	RES08
80-98	RESORTE DELANTERO	CC-822	RES21
80-98	RESORTE DELANTERO	CC-824	RES21
80-98	RESORTE DELANTERO [MICROBÚS]	CC-844	RES21
80-98	SOPORTE DE MOTOR FRONTAL (L)	2908112	SOP19
80-98	SOPORTE DE MOTOR FRONTAL (R)	2908113	SOP19
80-98	SOPORTE DE MOTOR FRONTAL (RL)	2908109	SOP19
80-98	TERMINAL DIRECCIÓN [L]	ES-2078-L	TER37
80-98	TORNILLO ESTABILIZADOR	E7TZ-5K-483-C-R	TOR24
80-98	TORNILLO ESTABILIZADOR	E7TZ-5K-483-D-L	TOR24
80-98	VARILLA	DS-927	VAR13
85-86	BUJE EJE	K-8606	BUJ49
85-86	SOPORTE DE MOTOR FRONTAL (RL) [OPCIÓN SÓLIDA]	2908027	SOP16
85-86	SOPORTE DE TRANSMISIÓN	2903022	SOP02
85-86	SOPORTE DE TRANSMISIÓN	2903023	SOP02
85-86	SOPORTE DE TRANSMISIÓN [VERIFICAR CON MUESTRA]	2903106	SOP05
85-86	SOPORTE DE TRANSMISIÓN	2908013	SOP16
85-86	SOPORTE DE TRANSMISIÓN	2908017	SOP16
85-86	SOPORTE DE TRANSMISIÓN	2908083	SOP18
86-98	FLECTOR DIRECCIÓN [SINFÍN 700 MM]	E43Z-3A-525-A	FLD03
87-98	BUJE EJE	K-8672	BUJ49
87-98	GOMA TIRANTE (2)	K-8509	BUJ48
87-98	RÓTULA INFERIOR	K-8433	ROT20

F250 4X2

AÑO	DESCRIPCIÓN	SKU	#PÁG
87-98	RÓTULA SUPERIOR	K-8432	ROT20
91-96	BUJE EJE	K-8606	BUJ49
91-96	RÓTULA INFERIOR	K-8435	ROT20
91-96	SOPORTE DE TRANSMISIÓN	2903022	SOP02
91-96	SOPORTE DE TRANSMISIÓN	2903023	SOP02
91-96	SOPORTE DE TRANSMISIÓN [VERIFICAR CON MUESTRA]	2903106	SOP05
91-96	TORNILLO ESTABILIZADOR TRASERO	2108012	TOR10
91-98	COPELE DIRECCIÓN [R]	ES-2012-S	TER36
91-98	TERMINAL DIRECCIÓN [R]	ES-2396-R	TER40
91-98	VARILLA	DS-1073	VAR08
92-98	AMORTIGUADOR DELANTERO GAS	7000249	AMM12
98-03	GOMA VARILLA ESTABILIZADORA (2)	K-8380	BUJ48
98-03	SOPORTE DE MOTOR FRONTAL (L)	2908179	SOP21
98-03	SOPORTE DE MOTOR FRONTAL (R)	2908180	SOP21

F250 4X4

AÑO	DESCRIPCIÓN	SKU	#PÁG
98-03	HORQUILLA SUPERIOR (L)	K-8722	HOR53
98-03	HORQUILLA SUPERIOR (L)	K-8726	HOR53
98-03	HORQUILLA SUPERIOR (R)	K-8724	HOR53
98-03	HORQUILLA SUPERIOR (R)	K-8728	HOR53
98-03	RESORTE DELANTERO	1808014	RES08

F250 4X4 (TWIN I BEAM) (DOBLE SEMIEJE)

AÑO	DESCRIPCIÓN	SKU	#PÁG
72-77	COPELE DIRECCIÓN	ES-2012-S	TER36
72-77	VARILLA	DS-837	VAR12
72-79	GOMA TIRANTE (2)	K-8146	BUJ47
72-79	RÓTULA INFERIOR	K-8195	ROT19
72-79	RÓTULA SUPERIOR	K-8194	ROT19
77-79	AMORTIGUADOR DIRECCIÓN	7000396	AMM18
78-79	TERMINAL DIRECCIÓN	ES-2064-L	TER37
78-79	VARILLA [HIDRÁULICA]	DS-913	VAR12
96-03	AMORTIGUADOR DELANTERO GAS	7000420	AMM19

• HASTA AGOTAR EXISTENCIAS

FORD, MERCURY

F250 4X4 (TWIN I BEAM) (DOBLE SEMIEJE)

AÑO	DESCRIPCIÓN	SKU	#PÁG
96-03	SOPORTE DE MOTOR FRONTAL (L)	2908167	SOP21
96-03	SOPORTE DE MOTOR FRONTAL (L)	2908179	SOP21
96-03	SOPORTE DE MOTOR FRONTAL (R)	2908138	SOP20
96-03	SOPORTE DE MOTOR FRONTAL (R)	2908180	SOP21
96-03	SOPORTE DE MOTOR FRONTAL INFERIOR (L)	2908136	SOP20
96-03	SOPORTE DE TRANSMISIÓN	2908150	SOP20
96-08	TIRANTE DELANTERO	1508099	HOR22
05-09	RÓTULA INFERIOR	1008012	ROT05
05-09	RÓTULA SUPERIOR	1008011	ROT05
10-19	TIRANTE DELANTERO	1508099	HOR22

F250 SUPER DUTY 4X2 (DOBLE SEMIEJE)

AÑO	DESCRIPCIÓN	SKU	#PÁG
87-94	COPE DIRECCIÓN	ES-2079-S	TER37
87-94	TERMINAL DIRECCIÓN	ES-2727-R	TER40
87-94	TERMINAL DIRECCIÓN	ES-2728-L	TER40
87-94	VARILLA	DS-1069	VAR08
87-94	VARILLA	DS-1072	VAR08
87-97	GOMA TORNILLO ESTABILIZADOR (4)	K-8434	BUJ48
87-97	GOMA VARILLA ESTABILIZADORA (2) [VARILLA DE 15/16"]	K-8652	BUJ49
87-97	GOMA VARILLA ESTABILIZADORA (2) [VARILLA DE 1 1/8"]	K-8655	BUJ49
87-97	RÓTULA INFERIOR	K-8195	ROT19
87-97	RÓTULA SUPERIOR	K-8388	ROT19
87-97	TORNILLO ESTABILIZADOR [DELANTERO]	K-8662	TOR26
87-97	TORNILLO ESTABILIZADOR TRASERO [EJE STERLING E6]	2108014	TOR10
87-97	TORNILLO ESTABILIZADOR TRASERO [EJE 133/155/168"]	2108015	TOR10
95-97	COPE DIRECCIÓN [R]	ES-2012-S	TER36
95-97	COPE DIRECCIÓN [L]	ES-2079-S	TER37
95-97	TERMINAL DIRECCIÓN	ES-3362-L	TER44
95-97	TERMINAL DIRECCIÓN	ES-3363-R	TER44
95-97	VARILLA	DS-1419	VAR10

• HASTA AGOTAR EXISTENCIAS

F250 SUPER DUTY 4X2 (DOBLE SEMIEJE)

AÑO	DESCRIPCIÓN	SKU	#PÁG
95-97	VARILLA	DS-1420	VAR10

F250 4X4 USA

AÑO	DESCRIPCIÓN	SKU	#PÁG
98-03	TIRANTE DELANTERO	1508099	HOR22

F250 SUPER DUTY

AÑO	DESCRIPCIÓN	SKU	#PÁG
05-20	VARILLA DE DIRECCIÓN	1208014	VAR03

F250 SUPER DUTY 4X2 (DOBLE SEMIEJE)

AÑO	DESCRIPCIÓN	SKU	#PÁG
99-99	TORNILLO ESTABILIZADOR DELANTERO [8.35"]	2108044	TOR11
99-06	AMORTIGUADOR COFRE	16128	AMC06
99-06	BUJE EJE [AL EJE]	K-8672	BUJ49
99-06	BUJE TIRANTE [AL TIRANTE]	1408039	BUJ18
99-06	CAJA DIRECCIÓN HIDRÁULICA [8 ESTRIAS]	1908001	CDR02
99-06	COPE DIRECCIÓN	ES-3420-S	TER45
99-06	COPE DIRECCIÓN [L]	ES-3421-S	TER45
99-06	GOMAS TORNILLO ESTABILIZADOR	1408025	BUJ17
99-06	TIRANTE DELANTERO	1508099	HOR22
99-06	VARILLA	DS-1433	VAR10
99-06	VARILLA	DS-1434	VAR10
99-10	AMORTIGUADOR DIRECCIÓN	7000219	AMM11
99-10	TERMINAL DIRECCIÓN [R]	ES-3417-R	TER45
99-10	TERMINAL DIRECCIÓN [L]	ES-3418-L	TER45
99-10	TORNILLO ESTABILIZADOR TRASERO [12"]	2108056	TOR12
99-19	AMORTIGUADOR DELANTERO GAS	7000043	AMM03
99-19	HORQUILLA (L)	1508103	HOR22
99-19	HORQUILLA (R)	1508102	HOR22
99-19	RÓTULA INFERIOR	K-8433	ROT20

FORD, MERCURY

F250 SUPER DUTY 4X2 (DOBLE SEMIEJE)

AÑO	DESCRIPCIÓN	SKU	#PÁG
99-19	RÓTULA SUPERIOR	K-8432	ROT20
99-19	TORNILLO ESTABILIZADOR DELANTERO	2108045	TOR11
07-10	BUJE EJE	K-8672	BUJ49
07-10	BUJE TIRANTE	1408039	BUJ18
07-10	COPELE DIRECCIÓN	ES-3421-S	TER45
07-10	TERMINAL LARGA	1108017	TER08
07-10	VARILLA CENTRAL	1208002	VAR02
07-19	COPELE DIRECCIÓN	ES-3426-S	TER45
11-19	BRAZO AUXILIAR	1208004	BAU02
11-19	BRAZO AUXILIAR CON SOPORTE [CON SOPORTE]	1608001	BAU02
11-19	GOMA VARILLA ESTABILIZADORA DELANTERA (2) [24 MM DELANTERA]	1408108	BUJ20
11-19	GOMA VARILLA ESTABILIZADORA DELANTERA (2) [32 MM CHASIS ANGOSTO DELANTERA]	1408112	BUJ21
11-19	TERMINAL EXTERIOR	1108037	TER09
11-19	VARILLA CENTRAL	1208007	VAR02
11-19	VARILLA CORTA	1208006	VAR02
11-19	VARILLA LARGA	1208005	VAR02

F350 4X2

AÑO	DESCRIPCIÓN	SKU	#PÁG
61-66	AMORTIGUADOR TRASERO GAS REFORZADO	7000050	AMM04
61-66	TERMINAL DIRECCIÓN [LADO DEL CONDUCTOR]	ES-150-L	TER36
61-66	TERMINAL DIRECCIÓN	ES-150-R	TER36
61-66	TERMINAL DIRECCIÓN [F-250]	ES-64-L	TER50
61-66	TERMINAL DIRECCIÓN [F-250]	ES-64-R	TER50
61-66	VARILLA [F-250]	DS-658	VAR10
65-65	FLECTOR DIRECCIÓN	C5TZ-3A-525-A	FLD02
65-66	BUJE EJE	K-8095	BUJ46
65-79	PERNO MANGO	BW-564	ROT15
65-85	BALERO-TAZA SINFIN DIRECCIÓN	566683-93	BA06
66-67	FLECTOR DIRECCIÓN	C6TZ-3A-525-A	FLD02
67-70	BUJE EJE [F-250]	K-8095	BUJ46

F350 4X2

AÑO	DESCRIPCIÓN	SKU	#PÁG
67-70	COPELE DIRECCIÓN	ES-2012-S	TER36
67-70	TERMINAL DIRECCIÓN	ES-367-R	TER47
67-70	TERMINAL DIRECCIÓN [F-250]	ES-413-R	TER48
67-70	VARILLA	DS-737	VAR11
67-70	VARILLA	DS-741	VAR11
67-70	VARILLA [F-250]	DS-794	VAR11
67-70	VARILLA [F-250]	DS-796	VAR11
67-72	BUJE EJE	K-8177	BUJ47
67-79	AMORTIGUADOR DELANTERO HIDRÁULICO	7000251	AMM12
67-79	GOMA TIRANTE (2)	K-8146	BUJ47
67-79	GOMA TIRANTE (2)	K-8268	BUJ47
68-79	FLECTOR DIRECCIÓN	C8TZ-3A-525-A	FLD03
68-79	FLECTOR DIRECCIÓN [USA POSTES GRUESOS]	C9UZ-3A-525-A	FLD03
71-79	COPELE DIRECCIÓN	ES-362-S	TER47
71-79	GOMA TORNILLO ESTABILIZADOR (4) [UN SOLO LADO]	K-8434	BUJ48
71-79	GOMA VARILLA ESTABILIZADORA (2) [KIT COMPLETO]	1408026	BUJ17
71-79	RESORTE DELANTERO	8646	RES19
71-79	SOPORTE DE MOTOR FRONTAL (RL)	2908078	SOP18
71-79	TERMINAL DIRECCIÓN	ES-413-R	TER48
71-79	VARILLA	DS-794	VAR11
71-79	VARILLA	DS-796	VAR11
73-74	BUJE EJE	K-8179-A	BUJ47
73-79	BUJE EJE	K-8095	BUJ46
80-85	FLECTOR DIRECCIÓN	E2TZ-3A-525-B	FLD03
80-86	BRAZO PITMAN	K-8755	BPT03
80-86	BUJE EJE	K-8300	BUJ47
80-86	GOMA TIRANTE (2)	K-8359	BUJ47
80-86	PERNO MANGO	BW-533	ROT15
80-86	TORNILLO ESTABILIZADOR TRASERO [EJE 136"/160" Y EJE STERLING E6]	2108016	TOR10
80-90	COPELE DIRECCIÓN [R]	ES-2079-S	TER37
80-90	TERMINAL DIRECCIÓN [R]	ES-2077-R	TER37
80-90	VARILLA	DS-928	VAR13
80-98	AMORTIGUADOR DIRECCIÓN [SIN SOPORTE]	7000219	AMM11
80-98	AMORTIGUADOR TRASERO GAS	7000056	AMM04

● HASTA AGOTAR EXISTENCIAS

FORD, MERCURY

F350 4X2

AÑO	DESCRIPCIÓN	SKU	#PÁG
80-98	BOMBA DIRECCIÓN	E0TZ-3A-674-A	BMD03
80-98	BOMBA DIRECCIÓN [SIN BOTE]	F2TZ-3A-674-A	BMD03
80-98	CONCENTRICO	K#2	ROT15
80-98	CONCENTRICO	K#4	ROT16
80-98	COPE DIRECCIÓN [L]	ES-2080-S	TER37
80-98	GOMA TIRANTE (2) [K-8359]	K-8295	BUJ47
80-98	GOMA TORNILLO ESTABILIZADOR (4)	K-8434	BUJ48
80-98	GOMA VARILLA ESTABILIZADORA (2)	1408026	BUJ17
80-98	GOMA VARILLA ESTABILIZADORA (2) [15/16"]	K-8652	BUJ49
80-98	GOMA VARILLA ESTABILIZADORA (2) [1 1/18"]	K-8655	BUJ49
80-98	RESORTE DELANTERO [REFORZADO]	1808015	RES08
80-98	RESORTE DELANTERO	CC-822	RES21
80-98	RESORTE DELANTERO	CC-824	RES21
80-98	RESORTE DELANTERO [MICROBÚS]	CC-844	RES21
80-98	SOPORTE DE MOTOR FRONTAL (L)	2908112	SOP19
80-98	SOPORTE DE MOTOR FRONTAL (R)	2908113	SOP19
80-98	SOPORTE DE MOTOR FRONTAL (RL)	2908109	SOP19
80-98	TERMINAL DIRECCIÓN [L]	ES-2078-L	TER37
80-98	TORNILLO ESTABILIZADOR	E7TZ-5K-483-C-R	TOR24
80-98	TORNILLO ESTABILIZADOR	E7TZ-5K-483-D-L	TOR24
80-98	VARILLA	DS-927	VAR13
86-98	FLECTOR DIRECCIÓN [SINFÍN 700 MM]	E43Z-3A-525-A	FLD03
87-98	BUJE EJE	K-8672	BUJ49
87-98	GOMA TIRANTE (2)	K-8509	BUJ48
87-98	RÓTULA INFERIOR	K-8433	ROT20
87-98	RÓTULA SUPERIOR	K-8432	ROT20
91-96	BUJE EJE	K-8606	BUJ49
91-96	SOPORTE DE TRANSMISIÓN	2903022	SOP02
91-96	SOPORTE DE TRANSMISIÓN	2903023	SOP02
91-96	SOPORTE DE TRANSMISIÓN [VERIFICAR CON MUESTRA]	2903106	SOP05
91-98	COPE DIRECCIÓN [R]	ES-2012-S	TER36
91-98	TERMINAL DIRECCIÓN [R]	ES-2396-R	TER40
91-98	VARILLA	DS-1073	VAR08

F350 4X2

AÑO	DESCRIPCIÓN	SKU	#PÁG
92-98	AMORTIGUADOR DELANTERO GAS	7000249	AMM12
96-03	SOPORTE DE MOTOR FRONTAL (L)	2908167	SOP21
96-03	SOPORTE DE MOTOR FRONTAL (L)	2908179	SOP21
96-03	SOPORTE DE MOTOR FRONTAL (R)	2908138	SOP20
96-03	SOPORTE DE MOTOR FRONTAL (R)	2908180	SOP21
96-03	SOPORTE DE MOTOR FRONTAL INFERIOR (L)	2908136	SOP20
96-03	SOPORTE DE TRANSMISIÓN	2908150	SOP20

F350 4X4

AÑO	DESCRIPCIÓN	SKU	#PÁG
91-96	BUJE EJE	K-8606	BUJ49
96-03	SOPORTE DE MOTOR FRONTAL (L)	2908167	SOP21
96-03	SOPORTE DE MOTOR FRONTAL (L)	2908179	SOP21
96-03	SOPORTE DE MOTOR FRONTAL (R)	2908138	SOP20
96-03	SOPORTE DE MOTOR FRONTAL (R)	2908180	SOP21
96-03	SOPORTE DE MOTOR FRONTAL INFERIOR (L)	2908136	SOP20
96-03	SOPORTE DE TRANSMISIÓN	2908150	SOP20
96-07	TIRANTE DELANTERO	1508099	HOR22
03-14	RÓTULA INFERIOR	1008012	ROT05
03-14	RÓTULA SUPERIOR	1008011	ROT05

F350 4X4 (EJE SÓLIDO)

AÑO	DESCRIPCIÓN	SKU	#PÁG
85-97	COPE DIRECCIÓN	ES-2012-S	TER36
85-97	TERMINAL DIRECCIÓN	ES-3009-R	TER42
85-97	TORNILLO ESTABILIZADOR [DELANTERO]	K-8663	TOR26
85-97	TORNILLO ESTABILIZADOR TRASERO [EJE 136/160" Y EJE ESTERLING E6]	2108012	TOR10
85-97	TORNILLO ESTABILIZADOR TRASERO [EJE 133/155/168" EXC EJE STERLING E6]	2108015	TOR10
85-97	VARILLA	DS-1068	VAR08
85-97	VARILLA	DS-1071	VAR08
92-97	RÓTULA INFERIOR	K-8607	ROT20

FORD, MERCURY

F350 4X4 (EJE SÓLIDO)

AÑO	DESCRIPCIÓN	SKU	#PÁG
92-97	RÓTULA SUPERIOR	K-8388	ROT19

F350 SUPER DUTY

AÑO	DESCRIPCIÓN	SKU	#PÁG
05-20	VARILLA DE DIRECCIÓN	1208014	VAR03

F350 SUPER DUTY 4X2 (DOBLE SEMIEJE)

AÑO	DESCRIPCIÓN	SKU	#PÁG
99-99	TORNILLO ESTABILIZADOR DELANTERO [8.35"]	2108044	TOR11
99-06	AMORTIGUADOR COFRE	16128	AMC06
99-06	BUJE EJE [AL EJE]	K-8672	BUJ49
99-06	BUJE TIRANTE [AL TIRANTE]	1408039	BUJ18
99-06	CAJA DIRECCIÓN HIDRÁULICA [8 ESTRIAS]	1908001	CDR02
99-06	COPE DIRECCIÓN [L]	ES-3421-S	TER45
99-06	GOMAS TORNILLO ESTABILIZADOR	1408025	BUJ17
99-06	TIRANTE DELANTERO	1508099	HOR22
99-06	VARILLA	DS-1433	VAR10
99-06	VARILLA	DS-1434	VAR10
99-10	AMORTIGUADOR DIRECCIÓN	7000219	AMM11
99-10	COPE DIRECCIÓN	ES-3420-S	TER45
99-10	TERMINAL DIRECCIÓN [R]	ES-3417-R	TER45
99-10	TERMINAL DIRECCIÓN [L]	ES-3418-L	TER45
99-12	TORNILLO ESTABILIZADOR TRASERO [12"]	2108056	TOR12
99-19	AMORTIGUADOR DELANTERO GAS	7000043	AMM03
99-19	AMORTIGUADOR TRASERO GAS	7000056	AMM04
99-19	HORQUILLA (L)	1508103	HOR22
99-19	HORQUILLA (R)	1508102	HOR22
99-19	RÓTULA INFERIOR	K-8433	ROT20
99-19	RÓTULA SUPERIOR	K-8432	ROT20
99-19	TORNILLO ESTABILIZADOR DELANTERO	2108045	TOR11
99-19	TORNILLO ESTABILIZADOR TRASERO [7.93"]	2108051	TOR11
07-10	BUJE EJE	K-8672	BUJ49

F350 SUPER DUTY 4X2 (DOBLE SEMIEJE)

AÑO	DESCRIPCIÓN	SKU	#PÁG
07-10	BUJE TIRANTE	1408039	BUJ18
07-10	TERMINAL LARGA	1108017	TER08
07-10	VARILLA CENTRAL	1208002	VAR02
07-19	COPE DIRECCIÓN	ES-3426-S	TER45
08-10	GOMA VARILLA ESTABILIZADORA DELANTERA (2) [31 MM]	1408113	BUJ21
11-19	BRAZO AUXILIAR	1208004	BAU02
11-19	BRAZO AUXILIAR CON SOPORTE [CON SOPORTE]	1608001	BAU02
11-19	GOMA VARILLA ESTABILIZADORA DELANTERA (2) [24 MM DELANTERA]	1408108	BUJ20
11-19	GOMA VARILLA ESTABILIZADORA DELANTERA (2) [32 MM CHASIS ANGOSTO DELANTERA]	1408112	BUJ21
11-19	TERMINAL EXTERIOR	1108037	TER09
11-19	VARILLA CENTRAL	1208007	VAR02
11-19	VARILLA CORTA	1208006	VAR02
11-19	VARILLA LARGA	1208005	VAR02

F450 4X2

AÑO	DESCRIPCIÓN	SKU	#PÁG
03-10	RÓTULA INFERIOR	K-8607	ROT20
03-10	RÓTULA SUPERIOR	K-8388	ROT19
13-19	RÓTULA INFERIOR	K-8607	ROT20
13-19	RÓTULA SUPERIOR	K-8388	ROT19

F450-F550

AÑO	DESCRIPCIÓN	SKU	#PÁG
99-99	TORNILLO ESTABILIZADOR DELANTERO	2108043	TOR11
99-03	SOPORTE DE MOTOR FRONTAL (L)	2908179	SOP21
99-03	SOPORTE DE MOTOR FRONTAL (R)	2908180	SOP21
99-04	AMORTIGUADOR COFRE	16128	AMC06
99-04	COPE DIRECCIÓN [L]	ES-3422-S	TER45
99-04	COPE DIRECCIÓN	ES-3426-S	TER45
99-04	GOMA VARILLA ESTABILIZADORA (2) [EXCEPTO DIESEL Y 10 CIL (V10), 1 3/16" AL CHASIS]	K-8397	BUJ48

FORD, MERCURY

F450-F550

AÑO	DESCRIPCIÓN	SKU	#PÁG
99-04	GOMA VARILLA ESTABILIZADORA (2) [EXCEPTO DIESEL Y 10 CIL (V10), 1 1/4" AL CHASIS]	K-8401	BUJ48
99-04	MAZA DELANTERA [4 X 2]	2308032	MAZ08
99-04	RÓTULA INFERIOR	K-8607	ROT20
99-04	RÓTULA SUPERIOR	K-8388	ROT19
99-04	TERMINAL DIRECCIÓN	ES-3423	TER45
99-04	TERMINAL DIRECCIÓN	ES-3427	TER45
99-04	TIRANTE DELANTERO	1508099	HOR22
99-04	TORNILLO ESTABILIZADOR TRASERO [11" F550]	2108020	TOR10
99-04	TORNILLO ESTABILIZADOR TRASERO [7.93" F450]	2108051	TOR11
99-04	VARILLA	DS-1438	VAR10
99-04	VARILLA	DS-1440	VAR10
99-10	BUJE HORQUILLA	1408046	BUJ18
99-10	SOPORTE DE TRANSMISIÓN [2WD]	2908021	SOP16
99-19	BUJE BARRA TENSORA	1408062	BUJ18
00-04	TORNILLO ESTABILIZADOR DELANTERO (L)	2108018	TOR10
00-04	TORNILLO ESTABILIZADOR DELANTERO (R)	2108019	TOR10
02-04	MAZA DELANTERA CON ABS [4 X 4]	2308033	MAZ08
05-06	AMORTIGUADOR DELANTERO GAS	7000039	AMM03
05-06	AMORTIGUADOR TRASERO GAS	7000040	AMM03
05-07	GOMA VARILLA ESTABILIZADORA DELANTERA (2) [22 MM]	1408106	BUJ20
05-07	GOMA VARILLA ESTABILIZADORA DELANTERA (2) [29 MM]	1408107	BUJ20
05-07	TORNILLO ESTABILIZADOR DELANTERO	2108061	TOR12
05-10	MAZA DELANTERA [4X2]	2308044	MAZ08
05-10	TERMINAL DIRECCIÓN [R CON BUJE]	1108011	TER08
05-10	TERMINAL EXTERIOR [L LARGA]	1108014	TER08
05-10	TERMINAL PERNO LARGO [PERNO LARGO, R]	1108010	TER08
05-10	TORNILLO ESTABILIZADOR TRASERO [11"]	2108020	TOR10
05-10	VARILLA CENTRAL	1208001	VAR02
05-19	COPEL DIRECCIÓN	ES-3420-S	TER45
05-19	RÓTULA BARRA TENSORA	1008021	ROT06

F450-F550

AÑO	DESCRIPCIÓN	SKU	#PÁG
05-19	RÓTULA INFERIOR	1008012	ROT05
05-19	RÓTULA SUPERIOR	1008011	ROT05
07-19	AMORTIGUADOR DELANTERO GAS	7000710	AMM30
07-19	AMORTIGUADOR TRASERO GAS	7000709	AMM30
08-10	TORNILLO ESTABILIZADOR DELANTERO [F450 4 X 4]	2108036	TOR11
08-19	TORNILLO ESTABILIZADOR DELANTERO	2108045	TOR11
11-11	TORNILLO ESTABILIZADOR TRASERO	2108020	TOR10
11-12	GOMA VARILLA ESTABILIZADORA DELANTERA (2) [32 MM]	1408110	BUJ20
11-16	MAZA DELANTERA [4X2]	2308045	MAZ08
11-16	VARILLA LARGA [BRAZO PITMAN RECTO]	1208012	VAR03
11-19	GOMA VARILLA ESTABILIZADORA DELANTERA (2) [33 MM]	1408111	BUJ21
11-19	TERMINAL DIRECCIÓN	1108033	TER09
11-19	TERMINAL EXTERIOR	1108032	TER09
11-19	TERMINAL PERNO LARGO	1108010	TER08
11-19	TORNILLO ESTABILIZADOR DELANTERO	2108033	TOR11
11-19	VARILLA LARGA [BRAZO PITMAN CURVO]	1208011	VAR02

F500

AÑO	DESCRIPCIÓN	SKU	#PÁG
61-66	TERMINAL DIRECCIÓN [5000 LBS]	ES-150-L	TER36
61-66	TERMINAL DIRECCIÓN [5000 LBS]	ES-150-R	TER36
61-66	TERMINAL DIRECCIÓN [7000 LBS]	ES-304-L	TER42
61-66	TERMINAL DIRECCIÓN [7000 LBS]	ES-304-R	TER42
61-70	TERMINAL DIRECCIÓN [9000 LBS]	ES-187-L	TER36
61-70	TERMINAL DIRECCIÓN [9000 LBS]	ES-187-R	TER36
61-79	SOPORTE DE MOTOR FRONTAL SUPERIOR (RL)	2908046	SOP17
67-79	VARILLA [5000 Y 7000 LBS]	DS-800	VAR11
67-94	BALERO-TAZA CHICA	C4TZ-3571-3552A	BA06
67-94	BALERO-TAZA GRANDE	C4TZ-3571-3553A	BA06
67-94	TERMINAL DIRECCIÓN [5000 Y 7000 LBS]	ES-373-L	TER47

FORD, MERCURY

F500

AÑO	DESCRIPCIÓN	SKU	#PÁG
67-94	TERMINAL DIRECCIÓN [5000 Y 7000 LBS]	ES-373-R	TER47
71-79	SOPORTE DE TRANSMISIÓN INFERIOR (RL) [TRANSMISIÓN STANDARD]	2908008	SOP16
71-79	SOPORTE DE TRANSMISIÓN SUPERIOR (RL) [TRANSMISIÓN STANDARD]	2908007	SOP15
71-79	TERMINAL DIRECCIÓN [9000 LBS]	ES-423-L	TER48
71-79	TERMINAL DIRECCIÓN [9000 LBS]	ES-423-R	TER48
80-94	SOPORTE DE MOTOR FRONTAL (RL)	2908001	SOP15
80-94	VARILLA	DS-948	VAR13

F550 4X2

AÑO	DESCRIPCIÓN	SKU	#PÁG
99-04	RÓTULA INFERIOR	K-8607	ROT20
12-19	TORNILLO ESTABILIZADOR DELANTERO	2108033	TOR11
12-19	TORNILLO ESTABILIZADOR DELANTERO [8.35"]	2108044	TOR11
12-19	TORNILLO ESTABILIZADOR TRASERO [13.7"]	2108055	TOR12
08-10	TORNILLO ESTABILIZADOR DELANTERO	2108033	TOR11

F600

AÑO	DESCRIPCIÓN	SKU	#PÁG
61-66	TERMINAL DIRECCIÓN [5000 LBS]	ES-150-L	TER36
61-66	TERMINAL DIRECCIÓN [5000 LBS]	ES-150-R	TER36
61-66	TERMINAL DIRECCIÓN [7000 LBS]	ES-304-L	TER42
61-66	TERMINAL DIRECCIÓN [7000 LBS]	ES-304-R	TER42
61-70	TERMINAL DIRECCIÓN [9000 LBS]	ES-187-L	TER36
61-70	TERMINAL DIRECCIÓN [9000 LBS]	ES-187-R	TER36
67-79	VARILLA [5000 Y 7000 LBS]	DS-800	VAR11
67-94	BALERO-TAZA CHICA	C4TZ-3571-3552A	BA06
67-94	BALERO-TAZA GRANDE	C4TZ-3571-3553A	BA06
67-94	TERMINAL DIRECCIÓN [5000 Y 7000 LBS]	ES-373-L	TER47
67-94	TERMINAL DIRECCIÓN [5000 Y 7000 LBS]	ES-373-R	TER47

F600

AÑO	DESCRIPCIÓN	SKU	#PÁG
71-79	TERMINAL DIRECCIÓN [9000 LBS]	ES-423-L	TER48
71-79	TERMINAL DIRECCIÓN [9000 LBS]	ES-423-R	TER48
80-94	BUJE SUSPENSIÓN [LARGO TOTAL 76 MM, DIAMETRO EXT 76 MM, DIAMETRO INT 38 MM, INTERNATIONAL 503579C1]	1400014	BUJ02
80-94	VARILLA	DS-948	VAR13

F700/L8000

AÑO	DESCRIPCIÓN	SKU	#PÁG
TODOS	BUJE SUSPENSIÓN [LARGO TOTAL 76 MM, DIAMETRO EXT 76 MM, DIAMETRO INT 38 MM, INTERNATIONAL 503579C1]	1400014	BUJ02

F800

AÑO	DESCRIPCIÓN	SKU	#PÁG
80-94	BUJE SUSPENSIÓN [LARGO TOTAL 76 MM, DIAMETRO EXT 76 MM, DIAMETRO INT 38 MM, INTERNATIONAL 503579C1]	1400014	BUJ02

FAIRMONT

AÑO	DESCRIPCIÓN	SKU	#PÁG
78-81	TERMINAL DIRECCIÓN	ES-2128-RL	TER38
78-84	AMORTIGUADOR CAJUELA [GUAYIN]	16101	AMC 04
78-84	AMORTIGUADOR DELANTERO GAS	7000371	AMM17
78-84	BASE AMORTIGUADOR DELANTERO	K-8634	BAS15
78-84	BUJE CAJA DIRECCIÓN (2)	K-8263-A	BUJ47
78-84	BUJE INFERIOR TRASERO DELANTERO	3287	BUJ37
78-84	BUJE INFERIOR TRASERO TRASERO	3288	BUJ37
78-84	BUJE SUPERIOR TRASERO	226	BUJ36
78-84	BUJE TRASERO (2)	K-8637	BUJ49
78-84	CREMALLERA HIDRÁULICA	15703	CRM02
78-84	GOMA VARILLA ESTABILIZADORA (2)	K-8379	BUJ48
78-84	GOMA VARILLA ESTABILIZADORA (2) [1.06"]	K-8397	BUJ48
78-84	GOMA VARILLA ESTABILIZADORA (2)	K-8399	BUJ48

FORD, MERCURY

FAIRMONT

AÑO	DESCRIPCIÓN	SKU	#PÁG
78-84	MACHETA INTERIOR (IZQ-DER)	6342	MCH02
78-84	RESORTE DELANTERO	8594	RES18
78-84	RESORTE DELANTERO	8596	RES18
78-84	RESORTE DELANTERO	8600	RES18
78-84	RESORTE DELANTERO [GUAYIN]	8602	RES18
78-84	RESORTE TRASERO	8597	RES18
78-84	RESORTE TRASERO	8599	RES18
78-84	RESORTE TRASERO	CC-823	RES21
78-84	RÓTULA INFERIOR	K-8259	ROT19
78-84	SOPORTE DE MOTOR FRONTAL (L)	2908011	SOP16
78-84	SOPORTE DE MOTOR FRONTAL (L)	2908250	SOP24
78-84	SOPORTE DE MOTOR FRONTAL (R) [DERECHO COMPLETO]	2908012	SOP16
78-84	SOPORTE DE MOTOR FRONTAL (R)	2908251	SOP24
78-84	SOPORTE DE MOTOR FRONTAL (RL) [IZQUIERDO Y DERECHO]	2908063	SOP17
78-84	SOPORTE DE TRANSMISIÓN [TRANSMISIÓN AUTOMÁTICA-TRANSMISIÓN C4]	2908009	SOP16
78-84	SOPORTE DE TRANSMISIÓN [TRANSMISIÓN AUTOMÁTICA TRANSMISIÓN C3]	2908010	SOP16
78-84	TERMINAL INTERIOR [STANDARD]	EV-112	TER50
78-84	TERMINAL INTERIOR [HIDRÁULICA]	EV-117	TER50
78-84	TORNILLO ESTABILIZADOR	K-8265	TOR25
78-89	FLECTOR DIRECCIÓN	D5DZ-3A-525-B	FLD03
82-84	TERMINAL DIRECCIÓN	ES-2150-RL	TER38

FALCON

AÑO	DESCRIPCIÓN	SKU	#PÁG
60-61	RÓTULA INFERIOR	K-809	ROT19
60-62	BRAZO AUXILIAR [HID]	K-8106	BAU04
60-62	BRAZO AUXILIAR [STD]	K-8160	BAU04
60-62	COPLER DIRECCIÓN	ES-607-S	TER49
60-62	TERMINAL DIRECCIÓN	ES-317-R	TER43
60-62	VARILLA	DS-608	VAR10
60-65	BUJE INFERIOR	K-8034	BUJ46

FALCON

AÑO	DESCRIPCIÓN	SKU	#PÁG
60-65	TERMINAL DIRECCIÓN	ES-317-L	TER43
60-65	TORNILLO ESTABILIZADOR	K-440	TOR25
60-70	AMORTIGUADOR TRASERO GAS	7000237	AMM11
60-70	SOPORTE AMORTIGUADOR	D2DZ-3388-A	BAS14
60-70	SOPORTE DE TRANSMISIÓN	2908042	SOP17
61-65	BARRA HORQUILLA SUPERIOR	K-8053	BHR02
62-65	HORQUILLA INFERIOR	K-8035-HQ	HOR53
62-65	RÓTULA INFERIOR	K-8035-RT	ROT19
63-64	BRAZO AUXILIAR [6 CIL]	K-8106	BAU04
63-64	BRAZO PITMAN [STD (K-8111)]	K-8215	BPT03
63-64	COPLER DIRECCIÓN [6 CIL STD]	ES-607-S	TER49
63-64	VARILLA [6 CIL]	DS-608	VAR10
63-65	BRAZO AUXILIAR [6 CIL]	K-8160	BAU04
63-65	HORQUILLA SUPERIOR	C4DZ-3082-B	HOR52
63-65	RESORTE DELANTERO	8088	RES18
63-65	SOPORTE DE MOTOR FRONTAL (L) [EXC. CONVERTIBLE]	2908003	SOP15
63-65	TERMINAL DIRECCIÓN [6 CIL STD]	ES-317-R	TER43
63-69	RÓTULA SUPERIOR	K-8036-G	ROT19
63-69	RÓTULA SUPERIOR [USESE CUANDO LA HORQUILLA SEA DE 3 HOYOS]	K-8142-G	ROT19
63-70	COPLER DIRECCIÓN	ES-500-S	TER49
63-70	GOMA VARILLA ESTABILIZADORA (2)	K-5227	BUJ43
64-65	GOMA TIRANTE (2)	K-8122	BUJ46
65-65	BRAZO AUXILIAR [8 CIL]	K-8106	BAU04
65-65	COPLER DIRECCIÓN [6 CIL, STD]	ES-607-S	TER49
65-65	COPLER DIRECCIÓN [LADO DEL CONDUCTOR, HID 8 CIL]	ES-638-S	TER49
65-65	TERMINAL DIRECCIÓN [8 CIL, HID LADO CONDUCTOR]	ES-336-L	TER44
65-65	TERMINAL DIRECCIÓN [HID,STD]	ES-336-R	TER44
65-65	VARILLA [STD HID (ES-713)]	DS-713	VAR11
65-65	VARILLA [HID LADO CONDUCTOR 8 CIL (ES-714)]	DS-714	VAR11
65-70	BUJE BRAZO AUXILIAR	K-8094	BUJ46
66-66	BRAZO AUXILIAR [(K-8159)]	K-8115	BAU04
66-66	BUJE BRAZO AUXILIAR	K-8137-A	BUJ46
66-66	TERMINAL DIRECCIÓN	ES-359-L	TER47

● HASTA AGOTAR EXISTENCIAS

FORD, MERCURY

FALCON

AÑO	DESCRIPCIÓN	SKU	#PÁG
66-66	TERMINAL DIRECCIÓN	ES-359-R	TER47
66-67	BUJE INFERIOR [DIAMETRO EXT 36 MM]	K-8237-A	BUJ47
66-67	HORQUILLA INFERIOR	K-8121	HOR53
66-67	RESORTE DELANTERO	8328	RES18
66-67	RÓTULA INFERIOR	K-8121-RT	ROT19
66-67	SOPORTE DE TRANSMISIÓN [H.D. PKG.]	2906001	SOP09
66-70	BALERO-TAZA SINFIN DIRECCIÓN	5666683-93	BA06
66-70	BARRA HORQUILLA SUPERIOR	K-8131	BHR02
66-70	BRAZO PITMAN [STD (K-8129)]	K-8215	BPT03
66-70	BUJE INFERIOR [DIAMETRO EXT 36 MM]	K-8132	BUJ46
66-70	EXCENTRICO SUPERIOR	K-13175	ROT16
66-70	FLECTOR DIRECCIÓN	C5TZ-3A-525-A	FLD02
66-70	GOMA TIRANTE (2)	K-8157	BUJ47
66-70	HORQUILLA SUPERIOR	D5DZ-3082-C	HOR52
66-70	RESORTE DELANTERO	8318	RES18
66-70	TORNILLO ESTABILIZADOR	K-8097	TOR25
67-67	BUJE BRAZO AUXILIAR [STANDARD]	K-8094-G	BUJ46
67-69	BRAZO AUXILIAR [STD (K-8162)]	K-8189	BAU04
67-69	TERMINAL DIRECCIÓN	ES-360-RL	TER47
67-69	TERMINAL DIRECCIÓN	ES-363-RL	TER47
67-70	BUJE BRAZO AUXILIAR	K-8103	BUJ46
68-69	BRAZO AUXILIAR [HID (K-8159)]	K-8115	BAU04
68-69	BUJE BRAZO AUXILIAR	K-8137-A	BUJ46
68-70	BUJE INFERIOR [DIAMETRO EXT 39 MM]	K-8237-A	BUJ47
68-70	HORQUILLA INFERIOR [(D00Z-3078-A)]	K-8123-HQ	HOR53
68-70	RÓTULA INFERIOR	K-8123-RT	ROT19
70-70	BRAZO AUXILIAR [STD (K-8153, K-8155)]	K-8245	BAU04
70-70	RÓTULA SUPERIOR	K-8142-G	ROT19
70-70	TERMINAL DIRECCIÓN	ES-387-R	TER47
70-70	VARILLA	DS-791	VAR11

FESTIVA

AÑO	DESCRIPCIÓN	SKU	#PÁG
88-93	GOMA VARILLA ESTABILIZADORA [A LA HORQUILLA]	1408074	BUJ19
88-93	HORQUILLA INFERIOR (RL)	K-9477	HOR53
88-93	SOPORTE DE MOTOR FRONTAL [TRANSMISIÓN STANDARD]	2908100	SOP18
88-93	SOPORTE DE MOTOR FRONTAL (R) [TRANSMISIÓN STANDARD]	2908101	SOP18
88-93	TERMINAL DIRECCIÓN	ES-2827-RL	TER40
90-93	TERMINAL INTERIOR •	EV-288	TER53

FIESTA

AÑO	DESCRIPCIÓN	SKU	#PÁG
11-13	AMORTIGUADOR DELANTERO GAS (L)	7000360	AMM16
11-13	AMORTIGUADOR DELANTERO GAS (R)	7000359	AMM16
11-19	AMORTIGUADOR CAJUELA [HATCHBACK]	16140	AMC06
11-19	AMORTIGUADOR TRASERO GAS	7000229	AMM11
11-19	BALERO DOBLE [MEDIDAS 72 X 39 X 37 ABS]	801663-S	BA06
11-19	BASE AMORTIGUADOR DELANTERO	2508026	BAS07
11-19	BASE AMORTIGUADOR DELANTERO [COMPLETO]	2508031	BAS07
11-19	BASE AMORTIGUADOR TRASERO	2508025	BAS07
11-19	BUJE HORQUILLA INFERIOR CHICO	1408085	BUJ19
11-19	BUJE HORQUILLA INFERIOR GRANDE	1408084	BUJ19
11-19	GOMA VARILLA ESTABILIZADORA DELANTERA (2) [21 MM]	1408132	BUJ21
11-19	HORQUILLA INFERIOR (L)	1508047	HOR20
11-19	HORQUILLA INFERIOR (R)	1508046	HOR20
11-19	REBOTE Y CUBREPOLVO DELANTERO (2)	2508032	BAS07
11-19	RÓTULA INFERIOR	1008024	ROT06
11-19	SOPORTE DE MOTOR (R) [1.6 LTS]	2908246	SOP24
11-19	SOPORTE DE TRANSMISIÓN [1.6 LTS]	2908245	SOP24
11-19	TERMINAL EXTERIOR (L)	1108027	TER08
11-19	TERMINAL EXTERIOR (R)	1108026	TER08
11-19	TERMINAL INTERIOR	1308016	TER24

FORD, MERCURY

FIESTA

AÑO	DESCRIPCIÓN	SKU	#PÁG
11-19	TORNILLO ESTABILIZADOR DELANTERO	2108062	TOR12
11-19	TORNILLO ESTABILIZADOR TRASERO	2108059	TOR12

FIESTA (BRASIL)

AÑO	DESCRIPCIÓN	SKU	#PÁG
03-04	BUJE PUNTA CON SOPORTE	1408016	BUJ17
03-04	HORQUILLA INFERIOR (L)	1508007	HOR19
03-04	HORQUILLA INFERIOR (R)	1508008	HOR19
03-12	AMORTIGUADOR DELANTERO GAS [1.6 LTS.]	7000127	AMM07
03-12	AMORTIGUADOR TRASERO GAS	7000033	AMM03
03-12	BALERO DOBLE [MEDIDAS 72 X 39 X 37]	511890-S	BA05
03-12	BALERO DOBLE TRASERO [MEDIDAS 53 X 29 X 37]	801023-S	BA06
03-12	BASE AMORTIGUADOR DELANTERO	2508004	BAS06
03-12	BASE AMORTIGUADOR TRASERO	2508025	BAS07
03-12	BUJE EJE TRASERO	1408055	BUJ18
03-12	BUJE INFERIOR CHICO	1408017	BUJ17
03-12	BUJE INFERIOR GRANDE SIN BASE	1408069	BUJ19
03-12	MAZA DELANTERA	FO1106	MAZ16
03-12	MAZA TRASERA	2308009	MAZ07
03-12	NUDO DIRECCIÓN	2408004	FLD02
03-12	RESORTE DELANTERO	1808004	RES08
03-12	RESORTE TRASERO [HATCHABACK]	1808005	RES08
03-12	RESORTE TRASERO [SEDAN]	1808036	RES09
03-12	RÓTULA INFERIOR	1008001	ROT05
03-12	SOPORTE DE MOTOR FRONTAL (R)	2908256	SOP24
03-12	SOPORTE DE MOTOR TRASERO [1.6 LTS TORSIÓN TRASERA]	2908203	SOP22
03-12	SOPORTE DE MOTOR TRASERO - TRANSMISIÓN ESTANDAR [TORSIÓN TRASERA, 1.6 LTS TRANSMISIÓN STANDARD]	2908208	SOP22
03-12	SOPORTE DE TRANSMISIÓN [1.6 LTS]	2908037	SOP17
03-12	SOPORTE DE TRANSMISIÓN (L) [1.6 LTS]	2908207	SOP22
03-12	TERMINAL EXTERIOR (L)	1202549	TER19

FIESTA (BRASIL)

AÑO	DESCRIPCIÓN	SKU	#PÁG
03-12	TERMINAL EXTERIOR (R)	1202548	TER19
03-12	TERMINAL INTERIOR	4342539	TER33
03-12	TORNILLO ESTABILIZADOR	2108002	TOR09
05-07	HORQUILLA INFERIOR (L) [CON BUJE DE FIERRO]	1508029	HOR19
05-07	HORQUILLA INFERIOR (R) [CON BUJE DE FIERRO]	1508028	HOR19
05-10	BUJE INFERIOR PUNTA	1408045	BUJ18
08-12	HORQUILLA INFERIOR (L)	1508091	HOR22
08-12	HORQUILLA INFERIOR (R)	1508092	HOR22

FIESTA COURIER

AÑO	DESCRIPCIÓN	SKU	#PÁG
00-12	AMORTIGUADOR DELANTERO GAS	7000120	AMM06
00-12	AMORTIGUADOR TRASERO GAS	7000029	AMM03
00-12	BALERO DOBLE [MEDIDAS 72 X 39 X 37]	511890-S	BA05
00-12	BASE AMORTIGUADOR DELANTERO	96FB-3K155-AG	BAS14
00-12	BUJE INFERIOR [CHICO]	96FB-3063-AA	BUJ41
00-12	BUJE INFERIOR GRANDE	96FB-3A-262	BUJ41
00-12	BUJE TRASERO	1408041	BUJ18
00-12	CUBREPOLVO LADO CAJA (RL)	M-85	MCH07
00-12	HORQUILLA INFERIOR (L)	99FB-3051	HOR52
00-12	HORQUILLA INFERIOR (R)	99FB-3042	HOR52
00-12	JUNTA LADO RUEDA [EXT 25 INT 22]	CV-440	JHM09
00-12	MAZA DELANTERA	FO1106	MAZ16
00-12	RESORTE DELANTERO	1808003	RES08
00-12	RÓTULA INFERIOR	94FB-3395-BA	ROT15
00-12	SOPORTE DE MOTOR FRONTAL (R)	2908204	SOP22
00-12	SOPORTE DE MOTOR FRONTAL (R)	2908256	SOP24
00-12	SOPORTE DE MOTOR FRONTAL DERECHO	2908261	SOP24
00-12	SOPORTE DE MOTOR TRASERO	2908203	SOP22
00-12	SOPORTE DE TRANSMISIÓN (L) [TORSIÓN TRASERA]	2908207	SOP22
00-12	TERMINAL EXTERIOR (L)	1011858	TER02
00-12	TERMINAL EXTERIOR (R)	1011857	TER02
00-12	TERMINAL INTERIOR	1044014	TER02

FORD, MERCURY

FIESTA COURIER

AÑO	DESCRIPCIÓN	SKU	#PÁG
00-12	TORNILLO ESTABILIZADOR	2108001	TOR09
01-12	BALERO BASE AMORTIGUADOR DELANTERO	96FB-3K-515	BA06
01-12	JUNTA LADO RUEDA [EXT 25 INT 21]	CV-248	JHM03
01-12	REPUESTO DE SOPORTE DE TRANSMISIÓN	SM1140-R	SOP39
01-12	TORNILLO ESTABILIZADOR DELANTERO	2108030	TOR11
06-12	MAZA TRASERA [C/ABS]	2308003	MAZ07

FIESTA SE

AÑO	DESCRIPCIÓN	SKU	#PÁG
14-17	BASE AMORTIGUADOR DELANTERO [COMPLETO]	2508031	BAS07

FIESTA-IKON

AÑO	DESCRIPCIÓN	SKU	#PÁG
98-00	BUJE TRASERO	1408041	BUJ18
98-01	AMORTIGUADOR CAJUELA [HATCH BACK]	16132	AMC06
98-02	CREMALLERA HIDRÁULICA	157307	CRM03
98-11	AMORTIGUADOR DELANTERO GAS	7000118	AMM06
98-11	AMORTIGUADOR DELANTERO GAS [1998-2002 FIESTA HATCHBACK]	7000369	AMM17
98-11	AMORTIGUADOR TRASERO GAS	7000119	AMM06
98-11	AMORTIGUADOR TRASERO GAS [1998-2002 FIESTA HATCHBACK]	7000370	AMM17
98-11	BALERO BASE AMORTIGUADOR DELANTERO	96FB-3K-515	BA06
98-11	BALERO CONICO TRASERO	2208007	BA03
98-11	BALERO DOBLE [MEDIDAS 72 X 39 X 37]	511890-S	BA05
98-11	BASE AMORTIGUADOR DELANTERO	96FB-3K155-AG	BAS14
98-11	BASE AMORTIGUADOR TRASERO	96FB-18198	BAS14
98-11	BUJE INFERIOR [CHICO]	96FB-3063-AA	BUJ41
98-11	BUJE INFERIOR GRANDE	96FB-3A-262	BUJ41
98-11	CREMALLERA STANDARD	1041-275	CRM02
98-11	CUBREPOLVO LADO CAJA (RL)	M-87	MCH07
98-11	GOMA VARILLA ESTABILIZADORA	1408004	BUJ16

FIESTA-IKON

AÑO	DESCRIPCIÓN	SKU	#PÁG
98-11	HORQUILLA INFERIOR (L) [HIDRÁULICO]	98FB-3051-BG	HOR52
98-11	HORQUILLA INFERIOR (L) [STANDARD]	98FB-3051-CD	HOR52
98-11	HORQUILLA INFERIOR (R) [HIDRÁULICO]	98FB-3042-BG	HOR52
98-11	HORQUILLA INFERIOR (R) [STANDARD]	98FB-3042-CD	HOR52
98-11	JUNTA LADO RUEDA [EXT 25 INT 22]	CV-440	JHM09
98-11	MAZA DELANTERA	FO1106	MAZ16
98-11	MAZA TRASERA	2308009	MAZ07
98-11	NUDO DIRECCIÓN [STANDARD]	2408001	FLD02
98-11	NUDO DIRECCIÓN [HIDRÁULICO]	2408003	FLD02
98-11	REBOTE Y CUBREPOLVO DELANTERO (2)	95AB-3K-036-AD	BAS14
98-11	REBOTE Y CUBREPOLVO TRASERO (2)	96AB-5K-962-AD	BAS14
98-11	RESORTE DELANTERO	3601	RES16
98-11	RESORTE TRASERO	3645	RES16
98-11	RÓTULA INFERIOR	94FB-3395-BA	ROT15
98-11	SOPORTE DE MOTOR (R) [SOLO 1.6 LTS.]	2908246	SOP24
98-11	SOPORTE DE MOTOR FRONTAL (R) [SOLO 1.3 Y 1.6 LTS.]	2908204	SOP22
98-11	SOPORTE DE MOTOR FRONTAL (R) [SOLO 1.4 LTS.]	2908231	SOP23
98-11	SOPORTE DE MOTOR FRONTAL (R)	2908256	SOP24
98-11	SOPORTE DE MOTOR FRONTAL DERECHO [1.6 LTS.]	2908261	SOP24
98-11	SOPORTE DE MOTOR TRASERO [TORSIÓN TRASERA]	2908203	SOP22
98-11	SOPORTE DE MOTOR TRASERO - TRANSMISIÓN ESTANDAR [SOLO 1.6 LTS., TORSIÓN TRASERA]	2908208	SOP22
98-11	SOPORTE DE TRANSMISIÓN [SOLO 1.6 LTS.]	2908245	SOP24
98-11	SOPORTE DE TRANSMISIÓN (L)	2908207	SOP22
98-11	TERMINAL EXTERIOR (L)	1011858	TER02
98-11	TERMINAL EXTERIOR (R)	1011857	TER02
98-11	TERMINAL INTERIOR	1044014	TER02
98-11	TORNILLO ESTABILIZADOR	2108001	TOR09
98-12	JUNTA LADO RUEDA [EXT 25 INT 21]	CV-248	JHM03
98-12	REPUESTO DE SOPORTE DE TRANSMISIÓN	SM1140-R	SOP39

● HASTA AGOTAR EXISTENCIAS

FORD, MERCURY

FIESTA-IKON

AÑO	DESCRIPCIÓN	SKU	#PÁG
98-12	TORNILLO ESTABILIZADOR DELANTERO	2108030	TOR11
01-11	BUJE EJE TRASERO	1408005	BUJ16

FIESTA-IKON (INDIA)

AÑO	DESCRIPCIÓN	SKU	#PÁG
12-14	AMORTIGUADOR DELANTERO GAS (L)	7000656	AMM28
12-14	AMORTIGUADOR DELANTERO GAS (R)	7000655	AMM28
12-14	AMORTIGUADOR TRASERO GAS	7000657	AMM28
12-15	BASE AMORTIGUADOR DELANTERO	2508004	BAS06
12-15	BASE AMORTIGUADOR TRASERO	2508025	BAS07
12-15	BUJE INFERIOR CHICO	1408017	BUJ17
12-15	BUJE INFERIOR GRANDE SIN BASE	1408069	BUJ19
12-15	BUJE PUNTA CON SOPORTE	1408016	BUJ17
12-15	HORQUILLA INFERIOR (L)	1508069	HOR21
12-15	HORQUILLA INFERIOR (R)	1508070	HOR21
12-15	RÓTULA INFERIOR	1008029	ROT06
12-15	SOPORTE DE MOTOR (R)	2908246	SOP24
12-15	SOPORTE DE TRANSMISIÓN	2908245	SOP24
12-15	SOPORTE DE TRANSMISIÓN (L)	2908207	SOP22
12-15	TERMINAL EXTERIOR (L)	1202549	TER19
12-15	TERMINAL EXTERIOR (R)	1202548	TER19
12-15	TERMINAL INTERIOR	1308023	TER24
12-15	TORNILLO ESTABILIZADOR	2108002	TOR09

FIGO

AÑO	DESCRIPCIÓN	SKU	#PÁG
16-18	AMORTIGUADOR DELANTERO GAS (L)	7000667	AMM29
16-18	AMORTIGUADOR DELANTERO GAS (R)	7000666	AMM29
16-18	AMORTIGUADOR TRASERO GAS	7000668	AMM29
16-18	BUJE HORQUILLA INFERIOR CHICO	1408085	BUJ19
16-18	BUJE HORQUILLA INFERIOR GRANDE	1408084	BUJ19
16-18	HORQUILLA INFERIOR (L)	1508047	HOR20

FIGO

AÑO	DESCRIPCIÓN	SKU	#PÁG
16-18	HORQUILLA INFERIOR (R)	1508046	HOR20
16-18	MAZA DELANTERA	FO1106	MAZ16
16-18	RÓTULA INFERIOR	1008038	ROT06
16-18	TERMINAL EXTERIOR (L)	1108027	TER08
16-18	TERMINAL EXTERIOR (R)	1108026	TER08
16-18	TERMINAL INTERIOR	1308016	TER24
16-18	TORNILLO ESTABILIZADOR DELANTERO	2108062	TOR12
16-20	BALERO DOBLE [MEDIDAS 72 X 39 X 37 ABS]	801663-S	BA06
16-20	BASE AMORTIGUADOR DELANTERO [COMPLETO]	2508031	BAS07

FIVE HUNDRED MONTEGO

AÑO	DESCRIPCIÓN	SKU	#PÁG
05-07	BASE AMORTIGUADOR DELANTERO	2508011	BAS06
05-07	BUJE INFERIOR CHICO	1408082	BUJ19
05-07	BUJE INFERIOR GRANDE	1408081	BUJ19
05-07	HORQUILLA INFERIOR (L)	1508013	HOR19
05-07	HORQUILLA INFERIOR (R)	1508014	HOR19
05-07	TERMINAL EXTERIOR (RL)	1108009	TER08
05-07	TERMINAL INTERIOR	1308008	TER24
05-07	TORNILLO ESTABILIZADOR (L)	2108009	TOR10
05-07	TORNILLO ESTABILIZADOR (R)	2108008	TOR10
05-07	TORNILLO ESTABILIZADOR TRASERO	2108050	TOR11

FLEX

AÑO	DESCRIPCIÓN	SKU	#PÁG
09-15	BUJE INFERIOR CHICO	1408103	BUJ20
09-15	GOMA VARILLA ESTABILIZADORA DELANTERA (2)	1408098	BUJ20
09-15	MAZA TRASERA	2308051	MAZ08
09-15	TERMINAL EXTERIOR (RL)	1108009	TER08
09-15	TERMINAL INTERIOR	1308019	TER24
09-15	TORNILLO ESTABILIZADOR DELANTERO (L)	2108073	TOR12
09-15	TORNILLO ESTABILIZADOR DELANTERO (R)	2108074	TOR12
09-15	TORNILLO ESTABILIZADOR TRASERO (L)	2108075	TOR12

● HASTA AGOTAR EXISTENCIAS

FORD, MERCURY

FLEX

AÑO	DESCRIPCIÓN	SKU	#PÁG
09-15	TORNILLO ESTABILIZADOR TRASERO (R)	2108076	TOR13
13-15	BASE AMORTIGUADOR DELANTERO	2508040	BAS07

FOCUS (EUROPA)

AÑO	DESCRIPCIÓN	SKU	#PÁG
07-11	AMORTIGUADOR DELANTERO GAS (L)	7000102	AMM06
07-11	AMORTIGUADOR DELANTERO GAS (R)	7000101	AMM06
07-11	AMORTIGUADOR TRASERO GAS	7000009	AMM02
07-11	BASE AMORTIGUADOR DELANTERO	2508012	BAS06
07-11	BASE AMORTIGUADOR DELANTERO SOLA	2508027	BAS07
07-11	BASE AMORTIGUADOR TRASERO	2508020	BAS07
07-11	BRAZO COMPENSADOR TRASERO	2608002	BAU02
07-11	BUJE EJE TRASERO	1408114	BUJ21
07-11	BUJE INFERIOR CHICO	1408054	BUJ18
07-11	BUJE INFERIOR GRANDE	1408057	BUJ18
07-11	BUJE SUPERIOR (2)	1408021	BUJ17
07-11	BUJE TIRANTE TRASERO	1408006	BUJ16
07-11	HORQUILLA INFERIOR (L) [VASTAGO DE 15 MM]	1508023	HOR19
07-11	HORQUILLA INFERIOR (L) [VASTAGO DE 18 MM]	1508043	HOR20
07-11	HORQUILLA INFERIOR (R) [VASTAGO DE 15 MM]	1508024	HOR19
07-11	HORQUILLA INFERIOR (R) [VASTAGO DE 18 MM]	1508042	HOR20
07-11	HORQUILLA INFERIOR TRASERA	1508061	HOR21
07-11	MAZA DELANTERA	2308030	MAZ08
07-11	REPUESTO DE 2908233	2908240	SOP23
07-11	RÓTULA INFERIOR [VASTAGO DE 15 MM]	1008003	ROT05
07-11	RÓTULA INFERIOR [VASTAGO DE 18 MM]	1008018	ROT06
07-11	SOPORTE DE MOTOR	2908222	SOP23
07-11	SOPORTE DE MOTOR FRONTAL (R) - REPUESTO 2908240	2908233	SOP23
07-11	SOPORTE DE MOTOR TRASERO [BARRA DE TORSIÓN TRASERA, SOLO 2.0 LTS.]	2908164	SOP21

FOCUS (EUROPA)

AÑO	DESCRIPCIÓN	SKU	#PÁG
07-11	SOPORTE DE TRANSMISIÓN	2908217	SOP23
07-11	TERMINAL EXTERIOR (L)	1108013	TER08
07-11	TERMINAL EXTERIOR (R)	1108012	TER08
07-11	TERMINAL INTERIOR	1308011	TER24
07-11	TIRANTE TRASERO	2608001	TIR02
07-11	TORNILLO ESTABILIZADOR	2113001	TOR15
07-11	TORNILLO ESTABILIZADOR	2113002	TOR15
07-11	TORNILLO ESTABILIZADOR	54618-01A00	TOR24
07-11	TORNILLO ESTABILIZADOR DELANTERO	2106006	TOR06
07-11	TRANSMISIÓN [SOLO 2.0 LTS.]	2908202	SOP22
07-11	TRANSMISIÓN - COMPLEMENTO SOPORTE 2908222	2908225	SOP23

FOCUS NORTE AMERICA

AÑO	DESCRIPCIÓN	SKU	#PÁG
99-04	AMORTIGUADOR CAJUELA [HATCHBACK]	16105	AMC 05
99-04	BASE AMORTIGUADOR TRASERO	2508019	BAS07
99-04	HORQUILLA INFERIOR (L)	YS4Z-3079-BA	HOR54
99-04	HORQUILLA INFERIOR (R)	YS4Z-3078-BA	HOR54
99-04	RESORTE TRASERO [GUAYÍN]	1808027	RES09
99-04	RESORTE TRASERO	3784	RES16
99-04	RÓTULA INFERIOR	YS4Z-K	ROT24
99-04	SOPORTE DE MOTOR (R) [1.6 LTS.]	2908206	SOP22
99-04	SOPORTE DE MOTOR (R) [1.8 LTS]	2908215	SOP23
99-04	TERMINAL EXTERIOR (L)	YS4Z-3A-129-BA	TER55
99-04	TERMINAL EXTERIOR (R)	YS4Z-3A-130-BA	TER55
99-04	TERMINAL INTERIOR	YS4Z-EV	TER55
99-04	TORNILLO ESTABILIZADOR	54618-01A00	TOR24
99-04	TORNILLO ESTABILIZADOR DELANTERO	2106006	TOR06
99-04	TORNILLO ESTABILIZADOR DELANTERO	2108030	TOR11
99-05	RESORTE DELANTERO	3782	RES16
99-11	AMORTIGUADOR CAJUELA [SEDAN]	16129	AMC06
99-11	AMORTIGUADOR CAJUELA [GUAYÍN]	16130	AMC06

FORD, MERCURY

FOCUS NORTE AMERICA

AÑO	DESCRIPCIÓN	SKU	#PÁG
99-11	AMORTIGUADOR TRASERO GAS	7000157	AMM08
99-11	AMORTIGUADOR TRASERO GAS [GUAYIN]	7000234	AMM11
99-11	BALERO DOBLE [MEDIDAS 72 X 39 X 37 ABS]	801663-S	BA06
99-11	BALERO DOBLE TRASERO [MEDIDAS 53 X 29 X 37]	801023-S	BA06
99-11	BASE AMORTIGUADOR DELANTERO	2508003	BAS06
99-11	BUJE BRAZO COMPENSADOR TRASERO [PARA 2608002]	1408121	BUJ21
99-11	BUJE EJE TRASERO	1408114	BUJ21
99-11	BUJE HORQUILLA TRASERA CHICO [PARA 1508061]	1408123	BUJ21
99-11	BUJE HORQUILLA TRASERA GRANDE [PARA 1508061]	1408122	BUJ21
99-11	BUJE INFERIOR	1061570	BUJ02
99-11	BUJE INFERIOR [CON SOPORTE]	1097918	BUJ02
99-11	BUJE INFERIOR GRANDE SIN BASE	1408069	BUJ19
99-11	BUJE TIRANTE TRASERO	1408006	BUJ16
99-11	CREMALLERA CORTA HIDRÁULICA	157305	CRM03
99-11	CUBREPOLVO DIRECCIÓN (RL)	M-114	MCH05
99-11	GOMA VARILLA ESTABILIZADORA TRASERA	1408083	BUJ19
99-11	HORQUILLA INFERIOR TRASERA [SEDAN EXCEPTO SVT]	1508061	HOR21
99-11	JUNTA LADO RUEDA [EXT 25 INT 23]	CV-242	JHM03
99-11	MAZA DELANTERA	FO1106	MAZ16
99-11	MAZA TRASERA	2308009	MAZ07
99-11	SOPORTE DE MOTOR (R) [SVT]	2908234	SOP23
99-11	TORNILLO ESTABILIZADOR	2108001	TOR09
99-11	TORNILLO ESTABILIZADOR TRASERO [SVT]	2108031	TOR11
99-11	TORNILLO ESTABILIZADOR TRASERO	2108032	TOR11
99-19	BRAZO COMPENSADOR TRASERO	2608002	BAU02
99-19	TIRANTE TRASERO	2608001	TIR02
00-01	SOPORTE DE MOTOR TRASERO [2.0 LTS TORSIÓN]	2908164	SOP21
00-01	TRANSMISIÓN [2.0 LTS]	2908202	SOP22

FOCUS NORTE AMERICA

AÑO	DESCRIPCIÓN	SKU	#PÁG
00-04	SOPORTE DE MOTOR FRONTAL (L) [HIDRÁULICO]	2908170	SOP21
00-04	SOPORTE DE MOTOR FRONTAL (R) [HIDRÁULICO]	2908163	SOP21
00-06	AMORTIGUADOR DELANTERO GAS (L)	7000183	AMM09
00-06	AMORTIGUADOR DELANTERO GAS (R)	7000182	AMM09
02-04	SOPORTE DE MOTOR TRASERO [2.0 LTS TORSIÓN. 2.0 LTS SVT]	2908164	SOP21
02-04	TRANSMISIÓN [2.0 LTS. 2.0 SVT]	2908202	SOP22
03-04	REPUESTO DE 2908233 [2.3 LTS]	2908240	SOP23
05-06	REPUESTO DE 2908233 [2.0 LTS. 2.3 LTS]	2908240	SOP23
05-06	SOPORTE DE MOTOR TRASERO [2.0 LTS TORSIÓN. 2.3 LTS]	2908164	SOP21
05-06	TRANSMISIÓN [2.0 LTS. 2.3 LTS]	2908202	SOP22
05-07	TERMINAL EXTERIOR (RL)	1108038	TER09
05-11	HORQUILLA INFERIOR (L)	1508123	HOR23
05-11	HORQUILLA INFERIOR (R)	1508122	HOR23
05-11	RESORTE TRASERO	1813001	RES11
05-11	RÓTULA INFERIOR	1008023	ROT06
05-11	TERMINAL INTERIOR	1308026	TER24
05-19	BASE AMORTIGUADOR TRASERO	2508020	BAS07
06-07	RESORTE DELANTERO	1808044	RES09
07-07	SOPORTE DE MOTOR TRASERO [2.3 LTS]	2908164	SOP21
08-11	RESORTE DELANTERO	1808045	RES09
08-11	TERMINAL EXTERIOR (L)	1108039	TER09
08-11	TERMINAL EXTERIOR (R)	1108040	TER09
12-13	AMORTIGUADOR DELANTERO GAS (L)	7000606	AMM26
12-13	AMORTIGUADOR DELANTERO GAS (R)	7000607	AMM26
12-18	MAZA TRASERA	2308053	MAZ09
12-19	AMORTIGUADOR TRASERO [EXCEPTO ST]	7000548	AMM24
12-19	BALERO DELANTERO [MEDIDAS 45 X 42 X 82]	2208010	BA03
12-19	BASE AMORTIGUADOR DELANTERO SOLA	2508027	BAS07
12-19	BUJE CHICO	1413003	BUJ25

FORD, MERCURY

FOCUS NORTE AMERICA

AÑO	DESCRIPCIÓN	SKU	#PÁG
12-19	BUJE INFERIOR (L)	1408127	BUJ21
12-19	BUJE INFERIOR (R)	1408128	BUJ21
12-19	BUJE INFERIOR GRANDE [PARA HORQUILLA DE LAMINA]	1413006	BUJ25
12-19	HORQUILLA INFERIOR (L)	1508067	HOR21
12-19	HORQUILLA INFERIOR (R)	1508068	HOR21
12-19	HORQUILLA INFERIOR (L) [LAMINA]	1508105	HOR23
12-19	HORQUILLA INFERIOR (R) [LAMINA]	1508104	HOR22
12-19	RESORTE DELANTERO	1808040	RES09
12-19	RESORTE TRASERO	1808039	RES09
12-19	RÓTULA INFERIOR (L) [HORQUILLA DE LAMINA]	1008033	ROT06
12-19	RÓTULA INFERIOR (R) [HORQUILLA DE LAMINA]	1008034	ROT06
12-19	TERMINAL EXTERIOR (L)	1108025	TER08
12-19	TERMINAL EXTERIOR (R)	1108024	TER08
12-19	TERMINAL INTERIOR	1308021	TER24
12-19	TORNILLO ESTABILIZADOR DELANTERO	2108060	TOR12
12-19	TORNILLO ESTABILIZADOR TRASERO	2108077	TOR13

FORD

AÑO	DESCRIPCIÓN	SKU	#PÁG
57-59	RESORTE DELANTERO	8000	RES18
57-60	TERMINAL DIRECCIÓN	ES-64-L	TER50
57-64	COPELE DIRECCIÓN	ES-500-S	TER49
57-64	RÓTULA SUPERIOR	K-8212	ROT19
60-64	TORNILLO ESTABILIZADOR	K-440	TOR25
61-64	TERMINAL DIRECCIÓN	ES-426-RL	TER48

FREESTAR

AÑO	DESCRIPCIÓN	SKU	#PÁG
05-08	AMORTIGUADOR CAJUELA	16136	AMC06
05-08	AMORTIGUADOR CAJUELA [MANUAL]	16138	AMC06
05-08	AMORTIGUADOR DELANTERO GAS	7000309	AMM14
05-08	AMORTIGUADOR TRASERO GAS	7000175	AMM09

FREESTAR

AÑO	DESCRIPCIÓN	SKU	#PÁG
05-08	BASE AMORTIGUADOR DELANTERO	2508009	BAS06
05-08	BUJE INFERIOR CHICO	1408050	BUJ18
05-08	BUJE INFERIOR GRANDE CON SOPORTE	1408051	BUJ18
05-08	CREMALLERA HIDRÁULICA	157303	CRM03
05-08	GOMA VARILLA ESTABILIZADORA (2) [20.5 MM]	K-8373	BUJ47
05-08	GOMA VARILLA ESTABILIZADORA (2) [22 MM]	K-8374	BUJ47
05-08	HORQUILLA INFERIOR (L)	1508015	HOR19
05-08	HORQUILLA INFERIOR (R)	1508016	HOR19
05-08	MAZA DELANTERA (L)	2308035	MAZ08
05-08	MAZA DELANTERA (R)	2308036	MAZ08
05-08	MAZA TRASERA (L)	2308037	MAZ08
05-08	MAZA TRASERA (R)	2308038	MAZ08
05-08	SOPORTE DE MOTOR (R)	2908235	SOP23
05-08	SOPORTE DE MOTOR FRONTAL (R)	2908239	SOP23
05-08	SOPORTE DE TRANSMISIÓN	2908237	SOP23
05-08	TERMINAL EXTERIOR	1108034	TER09
05-08	TERMINAL INTERIOR	EV-315	TER54
05-08	TORNILLO ESTABILIZADOR	K-8639	TOR26
05-08	TORNILLO ESTABILIZADOR [PLASTICO]	K-8702	TOR26

FREESTYLE

AÑO	DESCRIPCIÓN	SKU	#PÁG
05-07	BASE AMORTIGUADOR DELANTERO	2508011	BAS06
05-07	BUJE INFERIOR CHICO	1408082	BUJ19
05-07	BUJE INFERIOR GRANDE	1408081	BUJ19
05-07	HORQUILLA INFERIOR (L)	1508013	HOR19
05-07	HORQUILLA INFERIOR (R)	1508014	HOR19
05-07	TERMINAL EXTERIOR (RL)	1108009	TER08
05-07	TERMINAL INTERIOR	1308008	TER24
05-07	TORNILLO ESTABILIZADOR (L)	2108009	TOR10
05-07	TORNILLO ESTABILIZADOR (R)	2108008	TOR10
05-07	TORNILLO ESTABILIZADOR TRASERO	2108050	TOR11

FORD, MERCURY

F-SUPER DUTY (CHASIS CABINA)

AÑO	DESCRIPCIÓN	SKU	#PÁG
88-97	AMORTIGUADOR TRASERO GAS	7000252	AMM12
88-97	GOMA TORNILLO ESTABILIZADOR (4)	K-8434	BUJ48
88-97	SOPORTE DE MOTOR FRONTAL (L)	2908116	SOP19
88-97	SOPORTE DE MOTOR FRONTAL (R) Y TRANSMISIÓN [MOTOR FRONTAL DERECHO]	2908115	SOP19
88-97	SOPORTE DE MOTOR FRONTAL (RL)	2908109	SOP19
88-97	SOPORTE DE TRANSMISIÓN	2908021	SOP16
88-97	SOPORTE DE TRANSMISIÓN	2908028	SOP16
88-97	TERMINAL DIRECCIÓN	ES-2925-L	TER41
88-97	TORNILLO ESTABILIZADOR	K-8663	TOR26
88-97	TORNILLO ESTABILIZADOR TRASERO [EJE 136" / 160"]	2108013	TOR10
88-97	VARILLA	DS-1158	VAR09
88-97	VARILLA	DS-1163	VAR09

F-SUPER DUTY (CHASIS COMERCIAL)

AÑO	DESCRIPCIÓN	SKU	#PÁG
89-97	TERMINAL DIRECCIÓN	ES-2925-L	TER41
89-97	VARILLA	DS-1163	VAR09

FUSION - MILAN

AÑO	DESCRIPCIÓN	SKU	#PÁG
05-12	RESORTE DELANTERO	1813004	RES11
06-06	HORQUILLA INFERIOR RECTA (RL) [BUJE EXTERIOR 12 MM]	1508027	HOR19
06-07	BASE AMORTIGUADOR DELANTERO	2513001	BAS09
06-09	AMORTIGUADOR DELANTERO GAS	7000192	AMM09
06-09	CREMALLERA HIDRÁULICA	2008007	CRM05
06-09	GOMA VARILLA ESTABILIZADORA (2) [VARILLA 24 Y 25 MM]	1408072	BUJ19
06-09	GOMA VARILLA ESTABILIZADORA (2) [TRASERA VARILLA 16 MM]	1408073	BUJ19
06-09	JUNTA LADO RUEDA [EXT 28 INT 33]	CV-523	JHM11

FUSION - MILAN

AÑO	DESCRIPCIÓN	SKU	#PÁG
06-09	MAZA TRASERA	2308041	MAZ08
06-09	RESORTE DELANTERO [4 CIL]	1808033	RES09
06-09	RESORTE DELANTERO [6 CIL]	1808035	RES09
06-09	RESORTE TRASERO [4 CIL]	1808034	RES09
06-09	SOPORTE DE MOTOR FRONTAL (R)	2908244	SOP24
06-09	SOPORTE DE MOTOR FRONTAL (R)	2908253	SOP24
06-09	TERMINAL EXTERIOR (L)	1202549	TER19
06-09	TERMINAL EXTERIOR (R)	1202548	TER19
06-09	TERMINAL INTERIOR	1308007	TER24
06-09	TIRANTE TRASERO	1508083	HOR22
06-09	TORNILLO ESTABILIZADOR (L)	2108007	TOR10
06-09	TORNILLO ESTABILIZADOR (R)	2108006	TOR10
06-12	AMORTIGUADOR TRASERO GAS	7000156	AMM08
06-12	BALERO DOBLE DELANTERO [MEDIDAS 80 X 42 X 45]	2208006	BA03
06-12	BRAZO COMPENSADOR TRASERO	1508084	HOR22
06-12	BUJE INFERIOR HORQUILLA CURVA	1408065	BUJ19
06-12	BUJE INFERIOR INTERIOR [AL AMORTIGUADOR]	1408067	BUJ19
06-12	BUJE SUPERIOR (2)	1408030	BUJ17
06-12	BUJES DE BRAZO COMPENSADOR TRASERO (2)	1408160	BUJ22
06-12	HORQUILLA INFERIOR (L) [CURVA]	1508025	HOR19
06-12	HORQUILLA INFERIOR (R) [CURVA]	1508026	HOR19
06-12	HORQUILLA SUPERIOR (L)	1508053	HOR20
06-12	HORQUILLA SUPERIOR (R)	1508052	HOR20
06-12	RÓTULA SUPERIOR	1008005	ROT05
06-12	SOPORTE DE MOTOR TORSIÓN INFERIOR	2908254	SOP24
06-12	TERMINAL EXTERIOR (L)	1108007	TER07
06-12	TERMINAL EXTERIOR (R)	1108006	TER07
06-12	TORNILLO ESTABILIZADOR (L)	2113003	TOR15
06-12	TORNILLO ESTABILIZADOR (R)	2113004	TOR15
06-12	TORNILLO ESTABILIZADOR TRASERO [TRASERO]	2113005	TOR15
07-09	BUJE INFERIOR EXTERIOR [14 MM, PARA HORQUILLA RECTA]	1408066	BUJ19
07-09	HORQUILLA INFERIOR RECTA (RL) [BUJE EXTERIOR 14 MM]	1508060	HOR21

FORD, MERCURY

FUSION - MILAN

AÑO	DESCRIPCIÓN	SKU	#PÁG
08-12	BASE AMORTIGUADOR DELANTERO	2508017	BAS07
10-12	AMORTIGUADOR DELANTERO GAS (L)	7000639	AMM28
10-12	AMORTIGUADOR DELANTERO GAS (R)	7000638	AMM27
10-12	BUJE INFERIOR EXTERIOR	1408066	BUJ19
10-12	HORQUILLA INFERIOR RECTA (RL)	1508060	HOR21
10-12	RESORTE DELANTERO [4 CIL]	1808035	RES09
10-12	RESORTE DELANTERO	1808037	RES09
10-12	TERMINAL INTERIOR	1308018	TER24
10-12	TORNILLO ESTABILIZADOR DELANTERO	2108035	TOR11
13-19	BUJE INFERIOR CHICO	1408142	BUJ22
13-19	BUJE INFERIOR GRANDE	1408143	BUJ22
13-19	BUJE INFERIOR GRANDE CON SOPORTE (L)	1408141	BUJ22
13-19	BUJE INFERIOR GRANDE CON SOPORTE (R)	1408140	BUJ22
13-19	HORQUILLA INFERIOR (L)	1508095	HOR22
13-19	HORQUILLA INFERIOR (R)	1508096	HOR22
13-19	TERMINAL EXTERIOR (L)	1108041	TER09
13-19	TERMINAL EXTERIOR (R)	1108042	TER09
13-19	TERMINAL INTERIOR	1308027	TER24
13-19	TORNILLO ESTABILIZADOR DELANTERO	2108072	TOR12
13-19	TORNILLO ESTABILIZADOR TRASERO	2108078	TOR13

FX4

AÑO	DESCRIPCIÓN	SKU	#PÁG
04-04	TORNILLO ESTABILIZADOR	2108027	TOR10
04-08	BASE AMORTIGUADOR DELANTERO	2508013	BAS06
04-08	BUJE INFERIOR ANTERIOR	1408052	BUJ18
04-08	BUJE INFERIOR POSTERIOR	1408053	BUJ18
04-08	BUJE SUPERIOR (2)	1408040	BUJ18
04-08	CREMALLERA HIDRÁULICA [4 X 2]	2008005	CRM05
04-08	CREMALLERA HIDRÁULICA [4 X 4]	2008006	CRM05
04-08	HORQUILLA INFERIOR (L)	1508005	HOR18
04-08	HORQUILLA INFERIOR (R)	1508006	HOR19
04-08	HORQUILLA SUPERIOR (L)	1508003	HOR18
04-08	HORQUILLA SUPERIOR (R)	1508004	HOR18

FX4

AÑO	DESCRIPCIÓN	SKU	#PÁG
04-08	RESORTE DELANTERO [REFORZADO]	1808022	RES08
04-08	RESORTE DELANTERO	1808023	RES08
04-08	RÓTULA INFERIOR	1008002	ROT05
04-08	TERMINAL EXTERIOR	1108003	TER07
04-08	TERMINAL INTERIOR [33 CM, 4 X 4 Y FX4]	1308004	TER23
04-08	TERMINAL INTERIOR [35 CM, 4 X 2 Y FX2]	1308010	TER24
05-08	MAZA DELANTERA [6 BIRLOS C/ABS]	2308026	MAZ07
05-08	TORNILLO ESTABILIZADOR	2108029	TOR11

GALAXIE 500

AÑO	DESCRIPCIÓN	SKU	#PÁG
65-72	AMORTIGUADOR DELANTERO GAS	7000158	AMM08
65-72	AMORTIGUADOR TRASERO GAS	7000240	AMM11
65-72	BRAZO PITMAN [(K-8271)]	K-8145	BPT03
65-72	BUJE SUPERIOR (2)	K-8083	BUJ46
65-72	COPLÉ DIRECCIÓN	ES-645-S	TER49
65-72	RÓTULA INFERIOR	K-8059	ROT19
65-72	SOPORTE DE MOTOR FRONTAL (L) [SOLO PARA MODELOS 1963-1964]	2908003	SOP15
65-72	TERMINAL DIRECCIÓN	ES-379-L	TER47
65-72	VARILLA	DS-727	VAR11
65-78	BOMBA DIRECCIÓN	F4TZ-3A-674-A	BMD03
65-78	BRAZO AUXILIAR [(K-8162)]	K-8189	BAU04
65-78	BUJE BRAZO AUXILIAR	K-8094-G	BUJ46
65-78	BUJE BRAZO AUXILIAR	K-8103	BUJ46
65-78	BUJE HORQUILLA TRASERA (2)	K-8135-A	BUJ46
65-78	BUJE INFERIOR	K-8082-A	BUJ46
65-78	FLECTOR DIRECCIÓN	C5TZ-3A-525-A	FLD02
65-78	GOMA TIRANTE	K-8125	BUJ46
65-78	GOMA VARILLA ESTABILIZADORA (2) [1 1/8"]	K-5253	BUJ43
65-78	GOMA VARILLA ESTABILIZADORA (2) [13/16"]	K-8378	BUJ47
65-78	GOMA VARILLA ESTABILIZADORA (2) [1 15/16"]	K-8379	BUJ48
65-78	RESORTE DELANTERO [REFORZADO]	8224	RES18
65-78	RESORTE DELANTERO	8320	RES18

● HASTA AGOTAR EXISTENCIAS

FORD, MERCURY

GALAXIE 500

AÑO	DESCRIPCIÓN	SKU	#PÁG
65-78	RÓTULA SUPERIOR	K-8212	ROT19
65-78	SOPORTE DE TRANSMISIÓN [429 CID AOD-AT]	2908052	SOP17
65-78	TORNILLO ESTABILIZADOR	K-74	TOR25
66-78	RESORTE TRASERO	8535	RES18
66-78	RESORTE TRASERO	CC-811	RES21
73-74	BRAZO PITMAN [EQ K-8271]	K-8145	BPT03
73-78	BUJE SUPERIOR (2)	K-8202	BUJ47
73-78	COPE DIRECCIÓN	ES-500-S	TER49
73-78	RÓTULA INFERIOR	K-8197	ROT19
73-78	TERMINAL DIRECCIÓN	ES-426-RL	TER48
73-78	VARILLA	DS-802	VAR11
77-78	BRAZO PITMAN	K-8257	BPT03

GRANADA

AÑO	DESCRIPCIÓN	SKU	#PÁG
75-80	AMORTIGUADOR TRASERO GAS	7000238	AMM11
75-80	BRAZO AUXILIAR [(K-8165)]	K-8245	BAU04
75-80	BRAZO PITMAN [(K-8148)]	K-8215	BPT03
75-80	BUJE BRAZO AUXILIAR	K-8103	BUJ46
75-80	BUJE INFERIOR [DIAMETRO EXT 39 MM]	K-8237-A	BUJ47
75-80	COPE DIRECCIÓN	ES-500-S	TER49
75-80	GOMA TIRANTE (2)	K-8157	BUJ47
75-80	HORQUILLA INFERIOR [(D00Z-3078-A)]	K-8123-HQ	HOR53
75-80	RÓTULA INFERIOR	K-8123-RT	ROT19
75-80	RÓTULA SUPERIOR	K-8242	ROT19
75-80	SOPORTE DE TRANSMISIÓN	2908009	SOP16
75-80	SOPORTE DE TRANSMISIÓN	2908042	SOP17
75-80	TERMINAL DIRECCIÓN	ES-387-L	TER47
75-80	TERMINAL DIRECCIÓN	ES-387-R	TER47
75-80	TORNILLO ESTABILIZADOR	K-440	TOR25

GRAND MARQUIS

AÑO	DESCRIPCIÓN	SKU	#PÁG
79-79	BRAZO PITMAN	K-8314	BPT03
79-82	AMORTIGUADOR TRASERO GAS	7000240	AMM11
79-82	GOMA VARILLA ESTABILIZADORA (2)	K-8379	BUJ48
79-82	GOMA VARILLA ESTABILIZADORA (2)	K-8380	BUJ48

GRAND MARQUIS

AÑO	DESCRIPCIÓN	SKU	#PÁG
79-91	AMORTIGUADOR DELANTERO GAS	7000158	AMM08
79-91	BUJE BRAZO AUXILIAR [USE K-8094-G CUANDO SEA MAS GRUESO]	K-8094-G	BUJ46
79-91	CAJA DIRECCIÓN HIDRÁULICA	C7AR-3A-587-A-R	CDR02
79-91	RESORTE DELANTERO	8652	RES19
79-91	RESORTE DELANTERO	8654	RES19
79-91	RESORTE DELANTERO	8656	RES19
79-91	RESORTE TRASERO	8649	RES19
79-91	RESORTE TRASERO	8651	RES19
79-91	RESORTE TRASERO	CC-819	RES21
79-91	RÓTULA SUPERIOR	K-8310	ROT19
79-91	SOPORTE DE MOTOR FRONTAL (L)	2908011	SOP16
79-91	SOPORTE DE MOTOR FRONTAL (L)	2908065	SOP17
79-91	SOPORTE DE MOTOR FRONTAL (L) [HASTA DICIEMBRE DEL 83]	2908076	SOP18
79-91	SOPORTE DE MOTOR FRONTAL (L) [DESDE DICIEMBRE DEL 83]	2908103	SOP18
79-91	SOPORTE DE MOTOR FRONTAL (L)	2908250	SOP24
79-91	SOPORTE DE MOTOR FRONTAL (R) [DERECHO COMPLETO]	2908012	SOP16
79-91	SOPORTE DE MOTOR FRONTAL (R)	2908064	SOP17
79-91	SOPORTE DE MOTOR FRONTAL (R)	2908251	SOP24
79-91	SOPORTE DE TRANSMISIÓN [AOD - AT]	2908009	SOP16
79-91	SOPORTE DE TRANSMISIÓN [TRANSMISIÓN C5]	2908010	SOP16
79-91	SOPORTE DE TRANSMISIÓN	2908042	SOP17
79-91	TORNILLO ESTABILIZADOR	K-8266	TOR25
79-94	BUJE SUPERIOR (2)	K-8276	BUJ47
79-94	COPE DIRECCIÓN ●	ES-2058-S	TER37
79-94	RÓTULA INFERIOR	K-8259	ROT19
79-97	BUJE INFERIOR (2)	K-8297-A	BUJ47
79-02	BRAZO AUXILIAR	K-8283	BAU04
79-02	BUJE BRAZO AUXILIAR	K-8103	BUJ46
79-02	HORQUILLA INFERIOR	F8VZ-3078-R	HOR52
79-02	HORQUILLA INFERIOR	F8VZ-3079-L	HOR52
79-02	TERMINAL DIRECCIÓN	ES-2056-RL	TER37
79-02	TERMINAL DIRECCIÓN	ES-2057-RL	TER37
80-94	BRAZO PITMAN	K-8290	BPT03

● HASTA AGOTAR EXISTENCIAS

FORD, MERCURY

GRAND MARQUIS

AÑO	DESCRIPCIÓN	SKU	#PÁG
83-91	GOMA VARILLA ESTABILIZADORA (2)	K-8395	BUJ48
83-91	GOMA VARILLA ESTABILIZADORA (2)	K-8397	BUJ48
83-91	GOMA VARILLA ESTABILIZADORA (2)	K-8401	BUJ48
83-91	HORQUILLA INFERIOR (L)	1508071	HOR21
83-91	HORQUILLA INFERIOR (R)	1508072	HOR21
92-94	BOMBA DIRECCIÓN	E9TZ-3A-674-A	BMD03
92-94	CAJA DIRECCIÓN HIDRÁULICA	C9AR-3A-587-A-R	CDR02
92-94	RÓTULA SUPERIOR (L)	K-8600	ROT20
92-94	RÓTULA SUPERIOR (R)	K-8602	ROT20
92-94	TORNILLO ESTABILIZADOR	K-8631	TOR26
92-97	MAZA DELANTERA	FOF7AZ	MAZ17
92-97	RESORTE TRASERO	CC-849	RES22
92-97	SOPORTE DE TRANSMISIÓN TRASERO (L)	2908135	SOP20
92-02	AMORTIGUADOR DELANTERO GAS	7000159	AMM08
92-02	AMORTIGUADOR TRASERO GAS	7000160	AMM08
92-02	BUJE BRAZO AUXILIAR	K-8094-G	BUJ46
92-02	GOMA VARILLA ESTABILIZADORA (2) [25-26 MM]	K-8731	BUJ50
92-02	GOMA VARILLA ESTABILIZADORA (2) [28-29 MM]	K-8732	BUJ50
92-02	RESORTE DELANTERO	9046	RES19
92-02	SOPORTE DE MOTOR FRONTAL (L)	2908132	SOP20
92-02	SOPORTE DE MOTOR FRONTAL (R)	2908131	SOP19
92-02	TORNILLO ESTABILIZADOR [TRASERO]	K-8848	TOR26
95-97	TORNILLO ESTABILIZADOR	K-8853	TOR26
95-02	BRAZO PITMAN	E5AZ-3590-A	BPT02
95-02	BUJE SUPERIOR (2)	12732	BUJ02
95-02	CAJA DIRECCIÓN HIDRÁULICA	92471004	CDR02
95-02	COPELE DIRECCIÓN	ES-3311-S	TER44
95-02	RESORTE DELANTERO [REFORZADO]	20102	RES15
95-02	RÓTULA INFERIOR	K-8685	ROT20
95-02	RÓTULA SUPERIOR	K-8678	ROT20
95-02	SOPORTE DE MOTOR FRONTAL (L)	2908147	SOP20

GRAND MARQUIS

AÑO	DESCRIPCIÓN	SKU	#PÁG
95-02	SOPORTE DE MOTOR FRONTAL (R)	2908146	SOP20
95-02	SOPORTE DE TRANSMISIÓN	2908017	SOP16
95-11	AMORTIGUADOR COFRE	16112	AMC 05
98-02	BUJE INFERIOR (2)	12560	BUJ02
98-02	RESORTE TRASERO	19101	RES14
98-02	TORNILLO ESTABILIZADOR	K-8953	TOR26
98-04	MAZA DELANTERA	2308005	MAZ07
98-04	MAZA DELANTERA [ABS]	2308006	MAZ07
03-11	AMORTIGUADOR DELANTERO GAS	7000285	AMM13
03-11	BUJE INFERIOR CHICO	1408047	BUJ18
03-11	BUJE SUPERIOR (2)	1408021	BUJ17
03-11	HORQUILLA INFERIOR	3W1Z-3078-R	HOR45
03-11	HORQUILLA INFERIOR	3W1Z-3079-L	HOR45
03-11	HORQUILLA SUPERIOR (L) [LAMINA]	1508009	HOR19
03-11	HORQUILLA SUPERIOR (R) [LAMINA]	1508010	HOR19
03-11	RÓTULA INFERIOR	1008007	ROT05
03-11	RÓTULA SUPERIOR [HORQUILLA DE FORJA]	1008004	ROT05
03-11	RÓTULA SUPERIOR [HORQUILLA LAMINADA]	1008010	ROT05
03-11	TERMINAL EXTERIOR	2W1Z-3A-129-L	TER32
03-11	TERMINAL EXTERIOR	2W1Z-3A-130-R	TER33
03-11	TERMINAL INTERIOR	1308001	TER23
03-11	TORNILLO ESTABILIZADOR	K-8848	TOR26
03-11	TORNILLO ESTABILIZADOR DELANTERO	2108034	TOR11
05-11	BUJE INFERIOR CON SOPORTE (L)	1408049	BUJ18
05-11	BUJE INFERIOR CON SOPORTE (R)	1408048	BUJ18

KA

AÑO	DESCRIPCIÓN	SKU	#PÁG
01-08	AMORTIGUADOR CAJUELA	16100	AMC 04
01-08	AMORTIGUADOR DELANTERO GAS	7000121	AMM07
01-08	AMORTIGUADOR TRASERO GAS	7000124	AMM07
01-08	BALERO CONICO TRASERO	2208007	BA03
01-08	BALERO DOBLE [MEDIDAS 72 X 39 X 37, DELANTERO]	511890-S	BA05

FORD, MERCURY

KA

AÑO	DESCRIPCIÓN	SKU	#PÁG
01-08	BASE AMORTIGUADOR DELANTERO	96FB-3K155-AG	BAS14
01-08	BASE AMORTIGUADOR TRASERO	96FB-18198	BAS14
01-08	BUJE EJE TRASERO	1408005	BUJ16
01-08	BUJE INFERIOR CHICO	1408034	BUJ17
01-08	BUJE INFERIOR GRANDE	1408033	BUJ17
01-08	CREMALLERA STANDARD	1051-386	CRM02
01-08	CUBREPOLVO LADO CAJA (RL)	M-85	MCH07
01-08	GOMA VARILLA ESTABILIZADORA (2)	1408003	BUJ16
01-08	HORQUILLA INFERIOR (L) HIDRÁULICA	1063985	HOR02
01-08	HORQUILLA INFERIOR (L) STANDARD	1063987	HOR02
01-08	HORQUILLA INFERIOR (R) HIDRÁULICA	1063986	HOR02
01-08	HORQUILLA INFERIOR (R) STANDARD	1063988	HOR02
01-08	JUNTA LADO RUEDA [EXT 25 INT 20]	CV-322	JHM06
01-08	MAZA DELANTERA	FO1106	MAZ16
01-08	MAZA TRASERA	2308009	MAZ07
01-08	NUDO DIRECCIÓN [DIRECCIÓN STANDARD]	2408002	FLD02
01-08	RESORTE DELANTERO	1808001	RES08
01-08	RESORTE TRASERO	1808002	RES08
01-08	RÓTULA INFERIOR	94FB-3395-BA	ROT15
01-08	SOPORTE DE MOTOR FRONTAL (R)	2908204	SOP22
01-08	SOPORTE DE MOTOR FRONTAL (R)	2908212	SOP23
01-08	SOPORTE DE MOTOR FRONTAL (R)	2908256	SOP24
01-08	SOPORTE DE MOTOR TRASERO	2908214	SOP23
01-08	SOPORTE DE TRANSMISIÓN (L)	2908205	SOP22
01-08	TERMINAL EXTERIOR	1034417	TER02
01-08	TERMINAL INTERIOR	6790700	TER34
01-08	TORNILLO ESTABILIZADOR DELANTERO	2108030	TOR11

LOBO 4X2

AÑO	DESCRIPCIÓN	SKU	#PÁG
97-03	AMORTIGUADOR COFRE	16114	AMC 05
97-03	AMORTIGUADOR DELANTERO GAS	7000041	AMM03

LOBO 4X2

AÑO	DESCRIPCIÓN	SKU	#PÁG
97-03	AMORTIGUADOR TRASERO GAS [CON 7700# GVV]	7000244	AMM12
97-03	BOMBA DIRECCIÓN	1012	BMD02
97-03	BRAZO AUXILIAR	F85A-3A034-AA	BAU03
97-03	BRAZO PITMAN [EQ K-8700]	F75A-3590-AB	BPT02
97-03	BUJE INFERIOR (2)	K-8764-A	BUJ50
97-03	BUJE SUPERIOR (2)	K-8721-A	BUJ49
97-03	CAJA DIRECCIÓN HIDRÁULICA	7551005	CDR02
97-03	COPLÉ DIRECCIÓN	ES-3368-S	TER44
97-03	EXCENTRICO (2)	K-8740	ROT20
97-03	GOMA VARILLA ESTABILIZADORA (2) [29 MM]	1408027	BUJ17
97-03	GOMA VARILLA ESTABILIZADORA (2) [32 MM]	1408028	BUJ17
97-03	HORQUILLA INFERIOR	F75Z-3078-R	HOR52
97-03	HORQUILLA INFERIOR	F75Z-3079-L	HOR52
97-03	HORQUILLA SUPERIOR (L)	K-8726	HOR53
97-03	HORQUILLA SUPERIOR (R)	K-8728	HOR53
97-03	RESORTE DELANTERO	20116	RES15
97-03	RESORTE DELANTERO [REFORZADO]	20118	RES15
97-03	RÓTULA INFERIOR	K-8695	ROT20
97-03	RÓTULA SUPERIOR [PARA HORQUILLA CON RÓTULA INTERCAMBIABLE]	K-80014	ROT19
97-03	SOPORTE DE MOTOR FRONTAL (L)	2908167	SOP21
97-03	SOPORTE DE TRANSMISIÓN	2908150	SOP20
97-03	TERMINAL EXTERIOR	ES-3366-L	TER44
97-03	TERMINAL EXTERIOR	ES-3367-R	TER44
97-03	TERMINAL INTERIOR	ES-3364-R	TER44
97-03	TERMINAL INTERIOR	ES-3365-L	TER44
97-03	TORNILLO ESTABILIZADOR	K-8772	TOR26
97-03	TORNILLO ESTABILIZADOR REFORZADO [REFORZADO]	K-8772-RF	TOR26
97-03	VARILLA	DS-1425	VAR10
97-08	SOPORTE DE MOTOR FRONTAL (L)	2908209	SOP22
97-08	SOPORTE DE MOTOR FRONTAL (R)	2908210	SOP22
04-04	TORNILLO ESTABILIZADOR	2108026	TOR10
04-08	BALERO DOBLE DELANTERO [MEDIDAS 85 X 45 X 51, FX2, FX4, XL]	2208005	BA03
04-08	BUJE INFERIOR ANTERIOR	1408052	BUJ18
04-08	BUJE INFERIOR POSTERIOR	1408053	BUJ18

● HASTA AGOTAR EXISTENCIAS

FORD, MERCURY

LOBO 4X2

AÑO	DESCRIPCIÓN	SKU	#PÁG
04-08	BUJE SUPERIOR (2)	1408040	BUJ18
04-08	CREMALLERA HIDRÁULICA	2008005	CRM05
04-08	CREMALLERA HIDRÁULICA [4 X 4]	2008006	CRM05
04-08	HORQUILLA INFERIOR (L)	1508005	HOR18
04-08	HORQUILLA INFERIOR (R)	1508006	HOR19
04-08	HORQUILLA SUPERIOR (L)	1508003	HOR18
04-08	HORQUILLA SUPERIOR (R)	1508004	HOR18
04-08	RÓTULA INFERIOR	1008002	ROT05
04-08	SOPORTE DE MOTOR FRONTAL (R)	SM1562-H	SOP39
04-08	SOPORTE DE TRANSMISIÓN	2908028	SOP16
04-08	TERMINAL EXTERIOR	1108003	TER07
04-08	TERMINAL INTERIOR [33 CM 4 X 4 Y FX4]	1308004	TER23
04-08	TERMINAL INTERIOR [35 CM 4 X 2 Y FX2]	1308010	TER24
05-08	TORNILLO ESTABILIZADOR	2108028	TOR11
05-14	AMORTIGUADOR DELANTERO GAS	7000438	AMM20
05-14	HORQUILLA INFERIOR (L)	1508035	HOR20
05-14	HORQUILLA INFERIOR (R)	1508034	HOR20
05-14	MAZA DELANTERA [6 BIRLOS C/ABS]	2308026	MAZ07
05-14	RÓTULA INFERIOR	1008030	ROT06
05-20	TORNILLO ESTABILIZADOR	2108025	TOR10
07-20	BASE AMORTIGUADOR DELANTERO	2508016	BAS06
14-20	HORQUILLA INFERIOR (L)	1508121	HOR23
14-20	HORQUILLA INFERIOR (R)	1508120	HOR23

LOBO 4X4

AÑO	DESCRIPCIÓN	SKU	#PÁG
97-03	AMORTIGUADOR COFRE	16114	AMC 05
97-03	AMORTIGUADOR DELANTERO GAS	7000420	AMM19
97-03	BRAZO AUXILIAR	F85A-3A034-AA	BAU03
97-03	BRAZO AUXILIAR [CON SEPARACIÓN DE AGUJEROS A 3 7/16"]	K-8747	BAU04
97-03	BRAZO PITMAN	F75A-3590-AB	BPT02
97-03	BUJE INFERIOR CHICO	1408011	BUJ16
97-03	BUJE INFERIOR GRANDE	1408012	BUJ16
97-03	BUJE SUPERIOR (2)	K-8721-A	BUJ49
97-03	COPLÉ DIRECCIÓN	ES-3368-S	TER44

LOBO 4X4

AÑO	DESCRIPCIÓN	SKU	#PÁG
97-03	CREMALLERA HIDRÁULICA [2003-2004]	2008006	CRM05
97-03	GOMA VARILLA ESTABILIZADORA (2) [27 MM DELANTERO]	1408086	BUJ19
97-03	GOMA VARILLA ESTABILIZADORA (2) [30 MM]	1408087	BUJ20
97-03	HORQUILLA INFERIOR	XL34-3042-R	HOR54
97-03	HORQUILLA INFERIOR	XL34-3051-L	HOR54
97-03	HORQUILLA SUPERIOR (L)	K-8722	HOR53
97-03	HORQUILLA SUPERIOR (R)	K-8724	HOR53
97-03	JUNTA LADO RUEDA [EXT 33 INT 28]	CV-280	JHM04
97-03	MAZA DELANTERA [5 BIRLOS, 14 MM]	2308001	MAZ06
97-03	MAZA DELANTERA [5 BIRLOS, 12 MM]	2308007	MAZ07
97-03	MAZA DELANTERA [7 BIRLOS, 12 MM]	2308008	MAZ07
97-03	MAZA DELANTERA [5 BIRLOS, ABS, 14 MM]	2308012	MAZ07
97-03	MAZA DELANTERA [5 BIRLOS, ABS, 12 MM]	2308021	MAZ07
97-03	RÓTULA INFERIOR	K-8695	ROT20
97-03	RÓTULA SUPERIOR [PARA HORQUILLA CON RÓTULA INTERCAMBIABLE]	K-80014	ROT19
97-03	SOPORTE DE MOTOR FRONTAL (L)	2908167	SOP21
97-03	SOPORTE DE TRANSMISIÓN	2908150	SOP20
97-03	TERMINAL DIRECCIÓN [L]	ES-3369	TER44
97-03	TERMINAL DIRECCIÓN [R]	ES-3370	TER44
97-03	TERMINAL EXTERIOR	ES-3366-L	TER44
97-03	TERMINAL EXTERIOR	ES-3367-R	TER44
97-03	VARILLA	DS-1426	VAR10
04-04	TORNILLO ESTABILIZADOR	2108027	TOR10
04-08	AMORTIGUADOR TRASERO GAS	7000439	AMM20
04-08	BASE AMORTIGUADOR DELANTERO	2508013	BAS06
04-08	BUJE INFERIOR ANTERIOR	1408052	BUJ18
04-08	BUJE INFERIOR POSTERIOR	1408053	BUJ18
04-08	BUJE SUPERIOR (2)	1408040	BUJ18
04-08	CREMALLERA HIDRÁULICA	2008006	CRM05
04-08	HORQUILLA INFERIOR (L)	1508005	HOR18
04-08	HORQUILLA INFERIOR (R)	1508006	HOR19
04-08	HORQUILLA SUPERIOR (L)	1508003	HOR18
04-08	HORQUILLA SUPERIOR (R)	1508004	HOR18
04-08	MAZA DELANTERA [7 BIRLOS]	2308050	MAZ08
04-08	RESORTE DELANTERO	1808022	RES08

● HASTA AGOTAR EXISTENCIAS

FORD, MERCURY

LOBO 4X4

AÑO	DESCRIPCIÓN	SKU	#PÁG
04-08	RESORTE DELANTERO	1808023	RES08
04-08	RÓTULA INFERIOR	1008002	ROT05
04-08	TERMINAL EXTERIOR	1108003	TER07
04-08	TERMINAL INTERIOR [33 CM 4 X 4 Y FX4]	1308004	TER23
04-08	TERMINAL INTERIOR [35 CM 4 X 2 Y FX2]	1308010	TER24
05-08	TORNILLO ESTABILIZADOR	2108029	TOR11
05-14	MAZA DELANTERA [6 BIRLOS C/ABS]	2308026	MAZ07
08-14	HORQUILLA INFERIOR (L)	1508035	HOR20
08-14	HORQUILLA INFERIOR (R)	1508034	HOR20
08-14	RÓTULA INFERIOR	1008030	ROT06
08-20	TORNILLO ESTABILIZADOR	2108025	TOR10
14-20	HORQUILLA INFERIOR (L)	1508121	HOR23
14-20	HORQUILLA INFERIOR (R)	1508120	HOR23

LTD

AÑO	DESCRIPCIÓN	SKU	#PÁG
65-72	BRAZO PITMAN [(K-8271)]	K-8145	BPT03
65-72	BUJE SUPERIOR (2)	K-8083	BUJ46
65-72	COPE DIRECCIÓN	ES-645-S	TER49
65-72	RÓTULA INFERIOR	K-8059	ROT19
65-72	SOPORTE DE MOTOR FRONTAL (RL)	2908002	SOP15
65-72	SOPORTE DE TRANSMISIÓN	2908042	SOP17
65-72	TERMINAL DIRECCIÓN	ES-379-L	TER47
65-72	VARILLA	DS-727	VAR11
65-78	AMORTIGUADOR DELANTERO GAS	7000158	AMM08
65-78	AMORTIGUADOR TRASERO GAS	7000240	AMM11
65-78	BOMBA DIRECCIÓN	F4TZ-3A-674-A	BMD03
65-78	BRAZO AUXILIAR [(K-8162)]	K-8189	BAU04
65-78	BUJE BRAZO AUXILIAR	K-8094-G	BUJ46
65-78	BUJE BRAZO AUXILIAR	K-8103	BUJ46
65-78	BUJE HORQUILLA TRASERA (2)	K-8135-A	BUJ46
65-78	BUJE INFERIOR	K-8082-A	BUJ46
65-78	FLECTOR DIRECCIÓN	C5TZ-3A-525-A	FLD02
65-78	GOMA TIRANTE	K-8125	BUJ46
65-78	GOMA VARILLA ESTABILIZADORA (2) [1 1/8"]	K-5253	BUJ43
65-78	GOMA VARILLA ESTABILIZADORA (2) [13/16"]	K-8378	BUJ47
65-78	GOMA VARILLA ESTABILIZADORA (2) [1 15/16"]	K-8379	BUJ48

● HASTA AGOTAR EXISTENCIAS

LTD

AÑO	DESCRIPCIÓN	SKU	#PÁG
65-78	RESORTE DELANTERO [REFORZADO]	8224	RES18
65-78	RESORTE DELANTERO	8320	RES18
65-78	RESORTE TRASERO	8535	RES18
65-78	RESORTE TRASERO	CC-811	RES21
65-78	RÓTULA SUPERIOR	K-8212	ROT19
65-78	SOPORTE DE TRANSMISIÓN [351M]	2908052	SOP17
65-78	TORNILLO ESTABILIZADOR	K-74	TOR25
73-74	BRAZO PITMAN [EQ. K-8271]	K-8145	BPT03
73-78	BUJE SUPERIOR (2)	K-8202	BUJ47
73-78	COPE DIRECCIÓN	ES-500-S	TER49
73-78	RÓTULA INFERIOR	K-8197	ROT19
73-78	SOPORTE DE MOTOR FRONTAL (L) [SOPORTE MOTOR FRONTAL IZQUIERDO]	2908062	SOP17
73-78	SOPORTE DE MOTOR FRONTAL (R) [MOTOR MODIFICADO]	2908057	SOP17
73-78	SOPORTE DE MOTOR FRONTAL (R) [SOPORTE MOTOR DERECHO, MODIFIED ENGINE]	2908061	SOP17
73-78	TERMINAL DIRECCIÓN	ES-426-RL	TER48
73-78	VARILLA	DS-802	VAR11
77-78	BRAZO PITMAN	K-8257	BPT03
77-78	BUJE BRAZO AUXILIAR	K-8137-A	BUJ46
83-86	AMORTIGUADOR DELANTERO GAS	7000158	AMM08
83-86	AMORTIGUADOR DELANTERO GAS	7000371	AMM17
83-86	AMORTIGUADOR TRASERO GAS	7000160	AMM08
83-86	BASE AMORTIGUADOR DELANTERO	K-8634	BAS15
83-86	BUJE INFERIOR (2)	K-8275-A	BUJ47
83-86	HORQUILLA INFERIOR (L)	1508071	HOR21
83-86	HORQUILLA INFERIOR (R)	1508072	HOR21
83-86	RÓTULA INFERIOR	K-8259	ROT19
83-86	SOPORTE DE MOTOR FRONTAL (L)	2908011	SOP16
83-86	SOPORTE DE MOTOR FRONTAL (L)	2908065	SOP17
83-86	SOPORTE DE MOTOR FRONTAL (L) [APLICA PARA MODELOS ANTERIORES A DICIEMBRE DEL 84]	2908076	SOP18
83-86	SOPORTE DE MOTOR FRONTAL (L) [PARA MODELOS POSTERIORES A DICIEMBRE DEL 84]	2908103	SOP18
83-86	SOPORTE DE MOTOR FRONTAL (L)	2908250	SOP24

FORD, MERCURY

LTD

AÑO	DESCRIPCIÓN	SKU	#PÁG
83-86	SOPORTE DE MOTOR FRONTAL (R) [DERECHO COMPLETO]	2908012	SOP16
83-86	SOPORTE DE MOTOR FRONTAL (R)	2908064	SOP17
83-86	SOPORTE DE MOTOR FRONTAL (R)	2908251	SOP24
83-86	SOPORTE DE TRANSMISIÓN [SIN OVERDRIVE]	2908009	SOP16
83-86	SOPORTE DE TRANSMISIÓN [SIN OVERDRIVE]	2908010	SOP16
83-86	TERMINAL DIRECCIÓN	ES-2150-RL	TER38
83-86	TERMINAL INTERIOR	EV-117	TER50

MAVERICK

AÑO	DESCRIPCIÓN	SKU	#PÁG
70-74	BRAZO AUXILIAR	K-8150	BAU04
70-74	RESORTE DELANTERO	8318	RES18
70-74	TORNILLO ESTABILIZADOR	K-8097	TOR25
70-77	AMORTIGUADOR DELANTERO GAS	7000241	AMM12
70-77	AMORTIGUADOR TRASERO GAS	7000238	AMM11
70-77	BALERO-TAZA SINFIN DIRECCIÓN	5666683-93	BA06
70-77	BARRA HORQUILLA SUPERIOR	K-8131	BHR02
70-77	BUJE BRAZO AUXILIAR [USE K-8094-G CUANDO SEA MAS GRUESO]	K-8094	BUJ46
70-77	BUJE BRAZO AUXILIAR	K-8103	BUJ46
70-77	BUJE INFERIOR [DIAMETRO EXT 36 MM]	K-8132	BUJ46
70-77	BUJE INFERIOR [DIAMETRO EXT 39 MM]	K-8237-A	BUJ47
70-77	COPLÉ DIRECCIÓN	ES-500-S	TER49
70-77	EXCENTRICO SUPERIOR	K-13175	ROT16
70-77	FLECTOR DIRECCIÓN [DOS PERNOS DELGADOS]	C5TZ-3A-525-A	FLD02
70-77	GOMA TIRANTE (2)	K-8157	BUJ47
70-77	GOMA VARILLA ESTABILIZADORA (2)	K-5227	BUJ43
70-77	HORQUILLA INFERIOR [(D00Z-3078-A)]	K-8123-HQ	HOR53
70-77	HORQUILLA SUPERIOR	D5DZ-3082-C	HOR52
70-77	RESORTE DELANTERO [REFORZADO]	8306	RES18
70-77	RÓTULA INFERIOR	K-8123-RT	ROT19
70-77	RÓTULA SUPERIOR [USESE CUANDO LA HORQUILLA SEA DE 4 TORNILLOS]	K-8036-G	ROT19

MAVERICK

AÑO	DESCRIPCIÓN	SKU	#PÁG
70-77	RÓTULA SUPERIOR	K-8142-G	ROT19
70-77	SOPORTE AMORTIGUADOR	D2DZ-3388-A	BAS14
70-77	SOPORTE DE MOTOR FRONTAL (RL)	2908006	SOP15
70-77	SOPORTE DE TRANSMISIÓN	2908042	SOP17
70-77	TERMINAL DIRECCIÓN	ES-387-L	TER47
70-77	TERMINAL DIRECCIÓN	ES-387-R	TER47
74-77	FLECTOR DIRECCIÓN [PERNOS UNIVERSALES]	D5DZ-3A-525-B	FLD03
74-79	BUJE BRAZO AUXILIAR	K-8137-A	BUJ46
75-77	BRAZO AUXILIAR [(K-8165, K-8153)]	K-8245	BAU04
75-77	BRAZO PITMAN [STD (K-8129)]	K-8215	BPT03
75-77	RESORTE DELANTERO	8328	RES18
75-77	TORNILLO ESTABILIZADOR	K-440	TOR25

MICROBUS

AÑO	DESCRIPCIÓN	SKU	#PÁG
80-85	BALERO-TAZA SINFIN DIRECCIÓN	5666683-93	BA06
80-85	FLECTOR DIRECCIÓN	E2TZ-3A-525-B	FLD03
80-86	BRAZO PITMAN	K-8755	BPT03
80-86	BUJE EJE	K-8300	BUJ47
80-86	GOMA TIRANTE (2)	K-8359	BUJ47
80-86	PERNO MANGO	BW-533	ROT15
80-90	COPLÉ DIRECCIÓN [R]	ES-2079-S	TER37
80-90	TERMINAL DIRECCIÓN [R]	ES-2077-R	TER37
80-90	VARILLA	DS-928	VAR13
80-96	TORNILLO ESTABILIZADOR TRASERO [EJE 136/160"]	2108016	TOR10
80-98	BOMBA DIRECCIÓN	E0TZ-3A-674-A	BMD03
80-98	CONCENTRICO	K#2	ROT15
80-98	CONCENTRICO	K#4	ROT16
80-98	COPLÉ DIRECCIÓN [L]	ES-2080-S	TER37
80-98	GOMA TIRANTE (2) [K-8359]	K-8295	BUJ47
80-98	GOMA TORNILLO ESTABILIZADOR (4)	K-8434	BUJ48
80-98	GOMA VARILLA ESTABILIZADORA (2)	1408026	BUJ17
80-98	GOMA VARILLA ESTABILIZADORA (2) [15/16"]	K-8652	BUJ49
80-98	GOMA VARILLA ESTABILIZADORA (2) [1 1/8"]	K-8655	BUJ49
80-98	RESORTE DELANTERO [REFORZADO]	1808015	RES08
80-98	RESORTE DELANTERO	CC-822	RES21
80-98	RESORTE DELANTERO	CC-824	RES21
80-98	RESORTE DELANTERO [MICROBÚS]	CC-844	RES21

● HASTA AGOTAR EXISTENCIAS

FORD, MERCURY

MICROBUS

AÑO	DESCRIPCIÓN	SKU	#PÁG
80-98	SOPORTE DE MOTOR (RL)	2903024	SOP02
80-98	SOPORTE DE TRANSMISIÓN	2903022	SOP02
80-98	SOPORTE DE TRANSMISIÓN	2903023	SOP02
80-98	SOPORTE DE TRANSMISIÓN	2903106	SOP05
80-98	TERMINAL DIRECCIÓN [L]	ES-2078-L	TER37
80-98	TORNILLO ESTABILIZADOR	E7TZ-5K-483-C-R	TOR24
80-98	TORNILLO ESTABILIZADOR	E7TZ-5K-483-D-L	TOR24
80-98	VARILLA	DS-927	VAR13
86-98	FLECTOR DIRECCIÓN [SINFÍN 700 MM]	E43Z-3A-525-A	FLD03
87-98	BUJE EJE	K-8672	BUJ49
87-98	GOMA TIRANTE (2)	K-8509	BUJ48
87-98	RÓTULA INFERIOR	K-8433	ROT20
87-98	RÓTULA SUPERIOR	K-8432	ROT20
91-98	COPELE DIRECCIÓN [R]	ES-2012-S	TER36
91-98	TERMINAL DIRECCIÓN [R]	ES-2396-R	TER40
91-98	VARILLA	DS-1073	VAR08

MONDEO

AÑO	DESCRIPCIÓN	SKU	#PÁG
02-07	AMORTIGUADOR DELANTERO GAS	7000178	AMM09
02-07	AMORTIGUADOR TRASERO GAS	7000267	AMM13
02-07	BALERO DOBLE [MEDIDAS 75 X 40 X 37 ABS]	2208003	BA02
02-07	BASE AMORTIGUADOR DELANTERO	2508006	BAS06
02-07	BASE AMORTIGUADOR TRASERO	2508007	BAS06
02-07	BUJE INFERIOR CHICO	1408010	BUJ16
02-07	BUJE INFERIOR FLOTANTE	1408009	BUJ16
02-07	CUBREPOLVO DIRECCIÓN (RL)	M-114	MCH05
02-07	HORQUILLA INFERIOR (L)	1508001	HOR18
02-07	HORQUILLA INFERIOR (R)	1508002	HOR18
02-07	MAZA DELANTERA	2308020	MAZ07
02-07	MAZA TRASERA	2308019	MAZ07
02-07	RÓTULA INFERIOR	11163395	ROT12
02-07	SOPORTE BARRA DE TORSION TRASERA INFERIOR	2908224	SOP23
02-07	TERMINAL EXTERIOR (RL)	1108001	TER07
02-07	TERMINAL INTERIOR	EV-319	TER54
02-07	TORNILLO ESTABILIZADOR DELANTERO	2108005	TOR10
02-07	TORNILLO ESTABILIZADOR TRASERO	2108003	TOR09

MOUNTAINEER

AÑO	DESCRIPCIÓN	SKU	#PÁG
95-97	TERMINAL DIRECCIÓN	ES-3302-RL	TER43
97-01	AMORTIGUADOR CAJUELA	16109	AMC 05
97-01	AMORTIGUADOR COFRE	16115	AMC 05
97-01	AMORTIGUADOR DELANTERO GAS [4 X 2]	7000065	AMM04
97-01	AMORTIGUADOR TRASERO GAS	7000135	AMM07
97-01	AMORTIGUADOR VIDRIO [VIDRIO]	16104	AMC 05
97-01	BUJE INFERIOR (2)	K-8705	BUJ49
97-01	BUJE SUPERIOR (2)	K-8704	BUJ49
97-01	CREMALLERA HIDRÁULICA	157302	CRM03
97-01	GOMA CAJA DIRECCIÓN	1408129	BUJ21
97-01	GOMAS TORNILLO ESTABILIZADOR [TRASERO]	1408024	BUJ17
97-01	HORQUILLA INFERIOR (L)	F77A-3079-FA	HOR52
97-01	HORQUILLA INFERIOR (R)	F77A-3078-FA	HOR52
97-01	HORQUILLA SUPERIOR [SUSPENSIÓN CON BARRA DE TORSION, HORQUILLA CON RÓTULA FIJA SUSTITUYE A K-8710]	F5TZ-3082-R	HOR52
97-01	HORQUILLA SUPERIOR (L)	K-8708	HOR53
97-01	MACHETA DIRECCIÓN	M-142	MCH05
97-01	RÓTULA SUPERIOR [PARA HORQUILLA CON RÓTULA INTERCAMBIABLE]	K-80012	ROT19
97-01	RÓTULA SUPERIOR (R) [PARA HORQUILLA REGULABLE]	K-8710	ROT20
97-01	SOPORTE DE MOTOR FRONTAL (L)	2908144	SOP20
97-01	SOPORTE DE MOTOR FRONTAL (R)	2908143	SOP20
97-01	SOPORTE DE TRANSMISIÓN	2908029	SOP16
97-01	SOPORTE DE TRANSMISIÓN	2908149	SOP20
97-01	TERMINAL INTERIOR	EV-317	TER54
97-01	TORNILLO ESTABILIZADOR	K-7275	TOR25
97-01	TORNILLO ESTABILIZADOR TRASERO	2108079	TOR13
97-05	TORNILLO ESTABILIZADOR REFORZADO [REFORZADO]	K-7275-RF	TOR25
97-10	RÓTULA INFERIOR	K-8695	ROT20
98-01	GOMA VARILLA ESTABILIZADORA DELANTERA [31-32 MM SUSPENSIÓN BARRA DE TORSION]	1408100	BUJ20
98-01	GOMA VARILLA ESTABILIZADORA DELANTERA [40 MM SUSPENSIÓN BARRA DE TORSION]	1408101	BUJ20

FORD, MERCURY

MOUNTAINEER

AÑO	DESCRIPCIÓN	SKU	#PÁG
98-05	GOMA VARILLA ESTABILIZADORA DELANTERA [29-30 MM]	1408029	BUJ17
98-05	TERMINAL EXTERIOR	ES-3461	TER46
02-03	AMORTIGUADOR DELANTERO GAS	7000279	AMM13
02-03	RESORTE DELANTERO	1808025	RES09
02-05	AMORTIGUADOR TRASERO GAS	7000280	AMM13
02-05	BASE AMORTIGUADOR DELANTERO	2508021	BAS07
02-05	BASE AMORTIGUADOR TRASERO	2508035	BAS07
02-05	BUJE INFERIOR CHICO	1408014	BUJ17
02-05	BUJE INFERIOR CON BASE (L)	1408019	BUJ17
02-05	BUJE INFERIOR CON BASE (R)	1408020	BUJ17
02-05	BUJE INFERIOR TRASERO CHICO	1408060	BUJ18
02-05	BUJE INFERIOR TRASERO GRANDE	1408056	BUJ18
02-05	BUJE SUPERIOR (2)	1408018	BUJ17
02-05	BUJE SUPERIOR TRASERO	1408061	BUJ18
02-05	BUJE TRASERO [AL MANGO]	1408134	BUJ21
02-05	BUJE TRASERO SUPERIOR GRANDE	1408144	BUJ22
02-05	CREMALLERA HIDRÁULICA	2008002	CRM05
02-05	GOMA VARILLA ESTABILIZADORA DELANTERA [27 MM]	1408099	BUJ20
02-05	GOMA VARILLA ESTABILIZADORA DELANTERA [31-32 MM]	1408100	BUJ20
02-05	HORQUILLA INFERIOR	2L2Z-3078-R	HOR44
02-05	HORQUILLA INFERIOR	2L2Z-3079-L	HOR44
02-05	HORQUILLA SUPERIOR	1L2Z-3084-R	HOR43
02-05	HORQUILLA SUPERIOR	1L2Z-3085-L	HOR44
02-05	JUNTA LADO RUEDA [EXT 27 INT 34]	CV-510	JHM10
02-05	MAZA DELANTERA [DELANTERO ABS]	2308022	MAZ07
02-05	RESORTE TRASERO	1808013	RES08
02-05	RÓTULA SUPERIOR TRASERA	1008022	ROT06
02-05	SOPORTE DE MOTOR FRONTAL (L)	2908220	SOP23
02-05	SOPORTE DE MOTOR FRONTAL (R)	2908221	SOP23
02-05	SOPORTE DE TRANSMISIÓN	2908037	SOP17
02-05	SOPORTE DE TRANSMISIÓN 4WD	2908216	SOP23
02-05	TERMINAL INTERIOR [4.6 8 CIL]	1308002	TER23
02-05	TERMINAL INTERIOR [4.0 6 CIL]	1308013	TER24

MOUNTAINEER

AÑO	DESCRIPCIÓN	SKU	#PÁG
02-05	TORNILLO ESTABILIZADOR [DELANTERO]	K-7275	TOR25
02-05	TORNILLO ESTABILIZADOR TRASERO	2108011	TOR10
02-05	VARILLA TRASERA [PERNO 15 MM]	1208008	VAR02
02-05	VARILLA TRASERA [PERNO 17 MM]	1208010	VAR02
02-10	BALERO DOBLE TRASERO [MEDIDAS 85 X 47 X 45]	2208002	BA02
02-10	MAZA TRASERA	2308024	MAZ07
02-10	SOPORTE DE TRANSMISIÓN	2908219	SOP23
04-05	AMORTIGUADOR DELANTERO GAS	7000288	AMM13
04-05	RESORTE DELANTERO	1808024	RES09
06-10	AMORTIGUADOR CAJUELA	16120	AMC 05
06-10	AMORTIGUADOR COFRE	16119	AMC 05
06-10	AMORTIGUADOR DELANTERO GAS	7000270	AMM13
06-10	AMORTIGUADOR TRASERO GAS	7000271	AMM13
06-10	AMORTIGUADOR VIDRIO	16118	AMC 05
06-10	BASE AMORTIGUADOR DELANTERO	2508028	BAS07
06-10	BASE AMORTIGUADOR TRASERO	2508029	BAS07
06-10	BUJE HORQUILLA INFERIOR CHICO	1408043	BUJ18
06-10	BUJE INFERIOR GRANDE	1408044	BUJ18
06-10	BUJE SUPERIOR (2)	1408042	BUJ18
06-10	GOMA VARILLA ESTABILIZADORA DELANTERA (2)	1408098	BUJ20
06-10	HORQUILLA INFERIOR (L)	1508057	HOR21
06-10	HORQUILLA INFERIOR (R)	1508056	HOR21
06-10	HORQUILLA SUPERIOR (L)	1508049	HOR20
06-10	HORQUILLA SUPERIOR (R)	1508048	HOR20
06-10	JUNTA LADO CAJA [EXT 24 INT 28]	CV-508	JHM10
06-10	MAZA DELANTERA	2308031	MAZ08
06-10	RESORTE TRASERO	1808026	RES09
06-10	RÓTULA SUPERIOR	1008015	ROT05
06-10	TERMINAL EXTERIOR	1108016	TER08
06-10	TERMINAL INTERIOR	1308002	TER23
06-10	TORNILLO ESTABILIZADOR	K-7275	TOR25
06-10	TORNILLO ESTABILIZADOR REFORZADO	K-7275-RF	TOR25
06-10	TORNILLO ESTABILIZADOR TRASERO	2108021	TOR10

FORD, MERCURY

MUSTANG

AÑO	DESCRIPCIÓN	SKU	#PÁG
82-82	GOMA VARILLA ESTABILIZADORA (2) [1.06"]	K-8397	BUJ48
82-82	GOMA VARILLA ESTABILIZADORA (2)	K-8399	BUJ48
82-82	TORNILLO ESTABILIZADOR DELANTERO	2103008	TOR04
82-84	BUJE CAJA DIRECCIÓN (2)	K-8263-A	BUJ47
82-84	GOMA VARILLA ESTABILIZADORA (2) [7/8"]	K-8378	BUJ47
82-84	GOMA VARILLA ESTABILIZADORA (2) [1 15/16"]	K-8379	BUJ48
82-84	GOMA VARILLA ESTABILIZADORA (2) [1 1/8"]	K-8380	BUJ48
82-84	GOMA VARILLA ESTABILIZADORA (2) [1 13/16" OR 1-1/4"]	K-8401	BUJ48
82-84	SOPORTE DE MOTOR FRONTAL (L) [MODELO HARDTOP]	2908011	SOP16
82-84	SOPORTE DE MOTOR FRONTAL (L) [PARA MODELO HARDTOP]	2908076	SOP18
82-84	SOPORTE DE MOTOR FRONTAL (R) [DERECHO COMPLETO]	2908012	SOP16
82-84	SOPORTE DE MOTOR FRONTAL (R) [VERSIÓN HARDTOP, PREVIO AL 1 DE DICIEMBRE DEL 83]	2908251	SOP24
82-84	SOPORTE DE MOTOR FRONTAL (RL) [IZQUIERDO Y DERECHO]	2908063	SOP17
82-84	SOPORTE DE TRANSMISIÓN [C4 TRANSMISIÓN]	2908009	SOP16
82-84	SOPORTE DE TRANSMISIÓN [EXC C4 TRANSMISIÓN]	2908010	SOP16
82-93	AMORTIGUADOR DELANTERO GAS	7000371	AMM17
82-93	BUJE INFERIOR (2)	K-8275-A	BUJ47
82-93	BUJE TRASERO (2)	K-8637	BUJ49
82-93	FLECTOR DIRECCIÓN	D5DZ-3A-525-B	FLD03
82-93	HORQUILLA INFERIOR (L)	1508071	HOR21
82-93	HORQUILLA INFERIOR (R)	1508072	HOR21
82-93	RESORTE DELANTERO	8600	RES18
82-93	RESORTE TRASERO	8621	RES19
82-93	RÓTULA INFERIOR	K-8259	ROT19
82-93	SOPORTE DE MOTOR FRONTAL (L) [MODELO HARDTOP]	2908103	SOP18
82-93	SOPORTE DE MOTOR FRONTAL (L) [MODELO CONVERTIBLE]	2908110	SOP19
82-93	SOPORTE DE MOTOR FRONTAL (L) [HARDTOP]	2908250	SOP24

MUSTANG

AÑO	DESCRIPCIÓN	SKU	#PÁG
82-93	SOPORTE DE MOTOR FRONTAL (R) [MODELO CONVERTIBLE]	2908111	SOP19
82-93	TERMINAL DIRECCIÓN	ES-2150-RL	TER38
82-93	TERMINAL INTERIOR	EV-117	TER50
82-93	TORNILLO ESTABILIZADOR	K-8265	TOR25
85-93	GOMA VARILLA ESTABILIZADORA (2) [1 13/16" OR 1-1/4" BAR]	K-8401	BUJ48
85-93	SOPORTE DE TRANSMISIÓN [TRANSMISIÓN AUTOMÁTICA]	2908108	SOP19
85-04	BASE AMORTIGUADOR DELANTERO	K-8634	BAS15
85-04	BUJE CAJA DIRECCIÓN (2)	K-8422	BUJ48
94-04	BALERO DOBLE [MEDIDAS 76 X 42 X 39]	579102-S	BA06
94-04	BUJE INFERIOR (2)	K-8495-A	BUJ48
94-04	CREMALLERA CORTA HIDRÁULICA	157316	CRM03
94-04	HORQUILLA INFERIOR (L)	1508059	HOR21
94-04	HORQUILLA INFERIOR (R)	1508058	HOR21
94-04	MAZA DELANTERA	FO3115	MAZ16
94-04	RESORTE DELANTERO [8 CIL Y CONVERTIBLE]	8594	RES18
94-04	RESORTE TRASERO	CC-835	RES21
94-04	RÓTULA INFERIOR	K-8661	ROT20
94-04	SOPORTE DE MOTOR (L)	2908242	SOP23
94-04	SOPORTE DE MOTOR FRONTAL (L) [MODELO COUPE POSTERIOR AL 20 DE FEBRERO DEL 92]	2908110	SOP19
94-04	SOPORTE DE MOTOR FRONTAL (L) [3.8 LTS.]	2908156	SOP21
94-04	SOPORTE DE MOTOR FRONTAL (L) [5.0 LTS.]	2908182	SOP21
94-04	SOPORTE DE MOTOR FRONTAL (R) [MODELO COUPE POSTERIOR AL 20 DE FEBRERO DEL 92]	2908111	SOP19
94-04	SOPORTE DE MOTOR FRONTAL (R) [3.8 LTS.]	2908157	SOP21
94-04	SOPORTE DE MOTOR FRONTAL (R) [5.0 LTS.]	2908183	SOP21
94-04	SOPORTE DE TRANSMISIÓN	2908009	SOP16
94-04	SOPORTE DE TRANSMISIÓN [PARA MODELOS POSTERIORES AL 7 DE NOVIEMBRE DEL 95]	2908108	SOP19
94-04	TERMINAL DIRECCIÓN	ES-3184	TER43
94-04	TERMINAL INTERIOR	EV-201	TER51
94-04	TORNILLO ESTABILIZADOR	K-8848	TOR26
05-10	AMORTIGUADOR DELANTERO GAS	7000310	AMM14

FORD, MERCURY

MUSTANG

AÑO	DESCRIPCIÓN	SKU	#PÁG
05-10	BASE AMORTIGUADOR DELANTERO	2508010	BAS06
05-10	GOMA VARILLA ESTABILIZADORA (2) [20.5 MM]	K-8373	BUJ47
05-10	HORQUILLA INFERIOR (L)	1508051	HOR20
05-10	HORQUILLA INFERIOR (R)	1508050	HOR20
05-10	RESORTE DELANTERO	1808031	RES09
05-10	RESORTE TRASERO [EXCEPTO CONVERTIBLE]	1808032	RES09
05-10	RÓTULA INFERIOR	1008006	ROT05
05-10	TERMINAL INTERIOR	1308006	TER24
05-10	TORNILLO ESTABILIZADOR TRASERO	2108054	TOR12
05-14	AMORTIGUADOR TRASERO GAS	7000313	AMM14
05-14	BUJE INFERIOR CHICO	1408118	BUJ21
05-14	BUJE INFERIOR GRANDE	1408119	BUJ21
05-14	GOMA VARILLA ESTABILIZADORA DELANTERA (2) [33.2 MM]	1408130	BUJ21
05-14	MAZA DELANTERA	2308043	MAZ08
05-14	TERMINAL EXTERIOR (RL)	1108008	TER08
05-14	TORNILLO ESTABILIZADOR DELANTERO	2108022	TOR10
11-14	AMORTIGUADOR DELANTERO [EXCEPTO SHELBY GT 500 Y ST]	7000554	AMM24
11-14	BASE AMORTIGUADOR DELANTERO	2508038	BAS07
11-14	HORQUILLA INFERIOR (L)	1508089	HOR22
11-14	HORQUILLA INFERIOR (R)	1508090	HOR22
11-14	RÓTULA INFERIOR PERNO GRUESO	1008028	ROT06
11-14	TERMINAL INTERIOR	1308020	TER24
15-20	TERMINAL EXTERIOR	1108045	TER09
15-20	TERMINAL INTERIOR	1308029	TER24
15-20	TORNILLO ESTABILIZADOR DELANTERO	2108080	TOR13
15-20	TORNILLO ESTABILIZADOR TRASERO	2108078	TOR13

MUSTANG (6 CYL. M.S.) (6 CIL. STD.)

AÑO	DESCRIPCIÓN	SKU	#PÁG
65-66	AMORTIGUADOR DELANTERO GAS	7000241	AMM12
65-66	AMORTIGUADOR TRASERO GAS	7000237	AMM11
65-66	BARRA HORQUILLA SUPERIOR	K-8053	BHR02

● HASTA AGOTAR EXISTENCIAS

MUSTANG (6 CYL. M.S.) (6 CIL. STD.)

AÑO	DESCRIPCIÓN	SKU	#PÁG
65-66	BRAZO AUXILIAR	K-8160	BAU04
65-66	BUJE BRAZO AUXILIAR	K-8094	BUJ46
65-66	BUJE INFERIOR	K-8034	BUJ46
65-66	COPLÉ DIRECCIÓN	ES-607-S	TER49
65-66	GOMA TIRANTE (2)	K-8122	BUJ46
65-66	GOMA VARILLA ESTABILIZADORA (2)	K-5227	BUJ43
65-66	HORQUILLA INFERIOR	K-8035-HQ	HOR53
65-66	HORQUILLA SUPERIOR	C4DZ-3082-B	HOR52
65-66	RESORTE DELANTERO	8088	RES18
65-66	RÓTULA INFERIOR	K-8035-RT	ROT19
65-66	RÓTULA SUPERIOR	K-8036-G	ROT19
65-66	TERMINAL DIRECCIÓN	ES-317-L	TER43
65-66	TERMINAL DIRECCIÓN	ES-317-R	TER43
65-66	TORNILLO ESTABILIZADOR	K-440	TOR25
65-66	VARILLA [6 CIL]	DS-709	VAR11

MUSTANG (6 CYL. P.S.) (6 CIL. HID.)

AÑO	DESCRIPCIÓN	SKU	#PÁG
65-66	AMORTIGUADOR DELANTERO GAS	7000241	AMM12
65-66	AMORTIGUADOR TRASERO GAS	7000237	AMM11
65-66	BARRA HORQUILLA SUPERIOR	K-8053	BHR02
65-66	BRAZO AUXILIAR	K-8106	BAU04
65-66	BUJE BRAZO AUXILIAR	K-8094	BUJ46
65-66	BUJE INFERIOR	K-8034	BUJ46
65-66	COPLÉ DIRECCIÓN	ES-500-S	TER49
65-66	GOMA TIRANTE (2)	K-8122	BUJ46
65-66	GOMA VARILLA ESTABILIZADORA (2) [EXCEPTO GT 350]	K-5227	BUJ43
65-66	HORQUILLA INFERIOR	K-8035-HQ	HOR53
65-66	HORQUILLA SUPERIOR	C4DZ-3082-B	HOR52
65-66	RESORTE DELANTERO	8088	RES18
65-66	RÓTULA INFERIOR	K-8035-RT	ROT19
65-66	RÓTULA SUPERIOR	K-8036-G	ROT19
65-66	SOPORTE AMORTIGUADOR	D2DZ-3388-A	BAS14
65-66	TORNILLO ESTABILIZADOR	K-440	TOR25

FORD, MERCURY

MUSTANG (8 CYL. M.S.) (8 CIL. STD.)

AÑO	DESCRIPCIÓN	SKU	#PÁG
65-66	AMORTIGUADOR DELANTERO GAS	7000241	AMM12
65-66	AMORTIGUADOR TRASERO GAS	7000237	AMM11
65-66	BARRA HORQUILLA SUPERIOR	K-8053	BHR02
65-66	BRAZO AUXILIAR	K-8106	BAU04
65-66	BUJE BRAZO AUXILIAR	K-8094	BUJ46
65-66	BUJE INFERIOR	K-8034	BUJ46
65-66	COPE DIRECCIÓN	ES-500-S	TER49
65-66	GOMA TIRANTE (2)	K-8122	BUJ46
65-66	GOMA VARILLA ESTABILIZADORA (2) [EXCEPTO GT 350]	K-5227	BUJ43
65-66	HORQUILLA INFERIOR	K-8035-HQ	HOR53
65-66	HORQUILLA SUPERIOR	C4DZ-3082-B	HOR52
65-66	RESORTE DELANTERO	8088	RES18
65-66	RÓTULA INFERIOR	K-8035-RT	ROT19
65-66	RÓTULA SUPERIOR	K-8036-G	ROT19
65-66	SOPORTE AMORTIGUADOR	D2DZ-3388-A	BAS14
65-66	TERMINAL DIRECCIÓN	ES-336-R	TER44
65-66	TORNILLO ESTABILIZADOR	K-440	TOR25
65-66	VARILLA	DS-701	VAR11
65-66	VARILLA	DS-713	VAR11

MUSTANG (8 CYL. P.S.) (8 CIL. HID.)

AÑO	DESCRIPCIÓN	SKU	#PÁG
65-66	AMORTIGUADOR DELANTERO GAS	7000241	AMM12
65-66	AMORTIGUADOR TRASERO GAS	7000237	AMM11
65-66	BARRA HORQUILLA SUPERIOR	K-8053	BHR02
65-66	BRAZO AUXILIAR	K-8106	BAU04
65-66	BUJE INFERIOR	K-8034	BUJ46
65-66	COPE DIRECCIÓN	ES-500-S	TER49
65-66	COPE DIRECCIÓN [LADO CONDUCTOR]	ES-638-S	TER49
65-66	GOMA TIRANTE (2)	K-8122	BUJ46
65-66	GOMA VARILLA ESTABILIZADORA (2) [EXCEPTO GT-350]	K-5227	BUJ43
65-66	HORQUILLA INFERIOR	K-8035-HQ	HOR53
65-66	HORQUILLA SUPERIOR	C4DZ-3082-B	HOR52
65-66	RESORTE DELANTERO	8088	RES18
65-66	RÓTULA INFERIOR	K-8035-RT	ROT19

MUSTANG (8 CYL. P.S.) (8 CIL. HID.)

AÑO	DESCRIPCIÓN	SKU	#PÁG
65-66	RÓTULA SUPERIOR	K-8036-G	ROT19
65-66	SOPORTE AMORTIGUADOR	D2DZ-3388-A	BAS14
65-66	TERMINAL DIRECCIÓN [LADO CONDUCTOR]	ES-336-L	TER44
65-66	TERMINAL DIRECCIÓN	ES-336-R	TER44
65-66	VARILLA	DS-713	VAR11
65-66	VARILLA [LADO CONDUCTOR]	DS-714	VAR11

MUSTANG (M.S.) (STD.)

AÑO	DESCRIPCIÓN	SKU	#PÁG
67-67	BRAZO AUXILIAR	K-8115	BAU04
67-67	HORQUILLA INFERIOR	K-8121	HOR53
67-67	HORQUILLA SUPERIOR	D5DZ-3082-C	HOR52
67-67	RÓTULA INFERIOR	K-8121-RT	ROT19
67-67	RÓTULA SUPERIOR	K-8036-G	ROT19
67-67	TORNILLO ESTABILIZADOR	K-440	TOR25
67-69	TERMINAL DIRECCIÓN	ES-360-RL	TER47
67-69	TERMINAL DIRECCIÓN	ES-363-RL	TER47
67-70	AMORTIGUADOR DELANTERO GAS	7000241	AMM12
67-70	BRAZO AUXILIAR	K-8161	BAU04
67-70	BRAZO PITMAN [DESPUES 01-05-67]	K-8215	BPT03
67-70	RESORTE DELANTERO [8 CIL 289" REFORZADO]	8318	RES18
67-70	RESORTE DELANTERO [8 CIL 289"]	8534	RES18
67-73	AMORTIGUADOR TRASERO GAS	7000237	AMM11
67-73	BARRA HORQUILLA SUPERIOR	K-8131	BHR02
67-73	BUJE BRAZO AUXILIAR [LADO SOPORTE]	K-8094	BUJ46
67-73	BUJE BRAZO AUXILIAR [LADO VARILLA CENTRAL]	K-8103	BUJ46
67-73	BUJE INFERIOR [DIAMETRO EXT 36 MM, 1 7/16"]	K-8132	BUJ46
67-73	BUJE INFERIOR [DIAMETRO EXT 39 MM, 1 9/16"]	K-8237-A	BUJ47
67-73	COPE DIRECCIÓN	ES-500-S	TER49
67-73	EXCENTRICO SUPERIOR	K-13175	ROT16
67-73	GOMA TIRANTE (2)	K-8157	BUJ47
67-73	GOMA VARILLA ESTABILIZADORA (2) [11/16" BAR]	K-5227	BUJ43
67-73	RESORTE DELANTERO [REFORZADO]	8306	RES18

● HASTA AGOTAR EXISTENCIAS

FORD, MERCURY

MUSTANG (M.S.) (STD.)

AÑO	DESCRIPCIÓN	SKU	#PÁG
67-73	RESORTE DELANTERO [8 CIL 302"]	8330	RES18
67-73	SOPORTE AMORTIGUADOR	D2DZ-3388-A	BAS14
68-73	HORQUILLA INFERIOR [(D00Z-3078-A)]	K-8123-HQ	HOR53
68-73	HORQUILLA SUPERIOR [RÓTULA 4 AGUJEROS]	D5DZ-3082-C	HOR52
68-73	RÓTULA INFERIOR	K-8123-RT	ROT19
68-73	RÓTULA SUPERIOR [4 AGUJEROS]	K-8036-G	ROT19
68-73	RÓTULA SUPERIOR [3 AGUJEROS]	K-8142-G	ROT19
68-73	TORNILLO ESTABILIZADOR	K-8097	TOR25
70-70	TERMINAL DIRECCIÓN	ES-387-L	TER47
70-73	TERMINAL DIRECCIÓN	ES-387-R	TER47
71-73	BRAZO AUXILIAR	K-8245	BAU04
71-73	RESORTE DELANTERO	8234	RES18
71-73	VARILLA	DS-790	VAR11
71-73	VARILLA	DS-791	VAR11
74-78	BUJE INFERIOR	K-8211	BUJ47
74-78	BUJE SUPERIOR (2)	K-8219	BUJ47
74-78	GOMA TIRANTE (2)	K-8196	BUJ47
74-78	GOMA VARILLA ESTABILIZADORA (2) [1" BAR]	K-5253	BUJ43
74-78	HORQUILLA INFERIOR	1508098	HOR22
74-78	HORQUILLA SUPERIOR	1508097	HOR22
74-78	RESORTE DELANTERO	8556	RES18
74-78	RÓTULA INFERIOR	K-8209	ROT19
74-78	RÓTULA SUPERIOR	K-8212	ROT19
74-78	SOPORTE DE TRANSMISIÓN	2908009	SOP16
74-78	TERMINAL DIRECCIÓN	ES-429-RL	TER49
74-78	TERMINAL INTERIOR	EV-102	TER50
74-78	TORNILLO ESTABILIZADOR	K-8229	TOR25
74-81	BUJE CAJA DIRECCIÓN (2)	K-8263-A	BUJ47
74-81	FLECTOR DIRECCIÓN	D5DZ-3A-525-B	FLD03
74-81	TERMINAL INTERIOR	EV-117	TER50
79-79	CREMALLERA HIDRÁULICA	15703	CRM02
79-81	AMORTIGUADOR DELANTERO GAS	7000371	AMM17
79-81	BUJE INFERIOR (2)	K-8275-A	BUJ47
79-81	BUJE INFERIOR (2) [HEAVY DUTY]	K-8277	BUJ47
79-81	BUJE TRASERO (2)	K-8637	BUJ49
79-81	GOMA VARILLA ESTABILIZADORA (2) [7/8"]	K-8378	BUJ47

MUSTANG (M.S.) (STD.)

AÑO	DESCRIPCIÓN	SKU	#PÁG
79-81	GOMA VARILLA ESTABILIZADORA (2) [1 15/16"]	K-8379	BUJ48
79-81	GOMA VARILLA ESTABILIZADORA (2) [1 1/8 "]	K-8380	BUJ48
79-81	HORQUILLA INFERIOR (L)	1508071	HOR21
79-81	HORQUILLA INFERIOR (R)	1508072	HOR21
79-81	MACHETA INTERIOR (IZQ-DER)	6342	MCH02
79-81	RESORTE DELANTERO	8600	RES18
79-81	RESORTE TRASERO	8621	RES19
79-81	RÓTULA INFERIOR	K-8259	ROT19
79-81	TERMINAL DIRECCIÓN	ES-2128-RL	TER38
79-81	TERMINAL INTERIOR	EV-112	TER50
79-81	TORNILLO ESTABILIZADOR	K-8265	TOR25

MUSTANG (P.S.) (HID.)

AÑO	DESCRIPCIÓN	SKU	#PÁG
67-67	BRAZO AUXILIAR [(K-8158)]	K-8115	BAU04
67-67	BUJE INFERIOR [DIAMETRO EXT 39 MM, 1 9/16"]	K-8237-A	BUJ47
67-67	HORQUILLA INFERIOR	K-8121	HOR53
67-67	HORQUILLA SUPERIOR	D5DZ-3082-C	HOR52
67-67	RÓTULA INFERIOR	K-8121-RT	ROT19
67-67	RÓTULA SUPERIOR	K-8036-G	ROT19
67-67	TORNILLO ESTABILIZADOR	K-440	TOR25
67-69	TERMINAL DIRECCIÓN	ES-360-RL	TER47
67-69	TERMINAL DIRECCIÓN	ES-363-RL	TER47
67-70	AMORTIGUADOR DELANTERO GAS	7000241	AMM12
67-70	BUJE BRAZO AUXILIAR [LADO VARILLA CENTRAL]	K-8137-A	BUJ46
67-70	RESORTE DELANTERO [8 CIL 289" REFORZADO]	8318	RES18
67-70	RESORTE DELANTERO [8 CIL 289"]	8534	RES18
67-73	AMORTIGUADOR TRASERO GAS	7000237	AMM11
67-73	BARRA HORQUILLA SUPERIOR	K-8131	BHR02
67-73	BUJE BRAZO AUXILIAR [LADO SOPORTE]	K-8094	BUJ46
67-73	BUJE BRAZO AUXILIAR [LADO VARILLA CENTRAL]	K-8103	BUJ46

• HASTA AGOTAR EXISTENCIAS

FORD, MERCURY

MUSTANG (P.S.) (HID.)

AÑO	DESCRIPCIÓN	SKU	#PÁG
67-73	BUJE INFERIOR [DIAMETRO EXT 36 MM, 1 7/16"]	K-8132	BUJ46
67-73	COPE DIRECCIÓN	ES-500-S	TER49
67-73	EXCENTRICO SUPERIOR	K-13175	ROT16
67-73	GOMA TIRANTE (2)	K-8157	BUJ47
67-73	GOMA VARILLA ESTABILIZADORA (2) [11/16" BAR]	K-5227	BUJ43
67-73	RESORTE DELANTERO [REFORZADO]	8306	RES18
67-73	RESORTE DELANTERO [8 CIL 302"]	8330	RES18
67-73	SOPORTE AMORTIGUADOR	D2DZ-3388-A	BAS14
68-70	BRAZO AUXILIAR	K-8115	BAU04
68-70	BRAZO AUXILIAR	K-8161	BAU04
68-70	BRAZO PITMAN [DESPUES 01-05-67]	K-8215	BPT03
68-73	BUJE INFERIOR [DIAMETRO EXT 39 MM]	K-8237-A	BUJ47
68-73	HORQUILLA INFERIOR [(D00Z-3078-A)]	K-8123-HQ	HOR53
68-73	HORQUILLA SUPERIOR [RÓTULA 4 AGUJEROS]	D5DZ-3082-C	HOR52
68-73	RÓTULA INFERIOR	K-8123-RT	ROT19
68-73	RÓTULA SUPERIOR [4 AGUJEROS]	K-8036-G	ROT19
68-73	RÓTULA SUPERIOR [3 AGUJEROS]	K-8142-G	ROT19
68-73	TORNILLO ESTABILIZADOR	K-8097	TOR25
70-70	TERMINAL DIRECCIÓN	ES-387-L	TER47
70-73	TERMINAL DIRECCIÓN	ES-387-R	TER47
71-73	BRAZO AUXILIAR [(K-8165)]	K-8245	BAU04
71-73	BRAZO PITMAN [(K-8271)]	K-8145	BPT03
71-73	RESORTE DELANTERO	8234	RES18
71-73	VARILLA	DS-790	VAR11
71-73	VARILLA	DS-791	VAR11
74-78	BUJE INFERIOR	K-8211	BUJ47
74-78	BUJE SUPERIOR (2)	K-8219	BUJ47
74-78	GOMA TIRANTE (2)	K-8196	BUJ47
74-78	GOMA VARILLA ESTABILIZADORA (2) [1" BAR]	K-5253	BUJ43
74-78	HORQUILLA INFERIOR	1508098	HOR22
74-78	HORQUILLA SUPERIOR	1508097	HOR22
74-78	RESORTE DELANTERO	8556	RES18
74-78	RÓTULA INFERIOR	K-8209	ROT19

MUSTANG (P.S.) (HID.)

AÑO	DESCRIPCIÓN	SKU	#PÁG
74-78	RÓTULA SUPERIOR	K-8212	ROT19
74-78	TERMINAL DIRECCIÓN	ES-429-RL	TER49
74-78	TORNILLO ESTABILIZADOR	K-8229	TOR25
74-81	BUJE CAJA DIRECCIÓN (2)	K-8263-A	BUJ47
74-81	FLECTOR DIRECCIÓN	D5DZ-3A-525-B	FLD03
74-81	TERMINAL INTERIOR	EV-117	TER50
79-79	CREMALLERA HIDRÁULICA	15703	CRM02
79-81	AMORTIGUADOR DELANTERO GAS	7000371	AMM17
79-81	BUJE INFERIOR (2)	K-8275-A	BUJ47
79-81	BUJE INFERIOR (2) [HEAVY DUTY]	K-8277	BUJ47
79-81	BUJE TRASERO (2)	K-8637	BUJ49
79-81	GOMA VARILLA ESTABILIZADORA (2) [7/8"]	K-8378	BUJ47
79-81	GOMA VARILLA ESTABILIZADORA (2) [1 15/16"]	K-8379	BUJ48
79-81	GOMA VARILLA ESTABILIZADORA (2) [1 1/8 "]	K-8380	BUJ48
79-81	HORQUILLA INFERIOR (L)	1508071	HOR21
79-81	HORQUILLA INFERIOR (R)	1508072	HOR21
79-81	RESORTE DELANTERO	8600	RES18
79-81	RESORTE TRASERO	8621	RES19
79-81	RÓTULA INFERIOR	K-8259	ROT19
79-81	TERMINAL DIRECCIÓN	ES-2128-RL	TER38
79-81	TORNILLO ESTABILIZADOR	K-8265	TOR25

MYSTIQUE

AÑO	DESCRIPCIÓN	SKU	#PÁG
95-97	AMORTIGUADOR DELANTERO GAS [4 CIL]	7000306	AMM14
95-97	AMORTIGUADOR DELANTERO GAS [6 CIL]	7000308	AMM14
95-97	BUJE INFERIOR CHICO	F5RZ-5130	BUJ42
95-97	BUJE INFERIOR GRANDE	F5RZ-4230	BUJ42
95-97	HORQUILLA INFERIOR (L)	F5RZ-3079-B	HOR52
95-97	HORQUILLA INFERIOR (R)	F5RZ-3078-B	HOR52
95-97	MAZA DELANTERA	FOF5RZ	MAZ17
95-97	REPUESTO DE 2908181 [REPUESTO DE 15209]	2908033	SOP16
95-97	REPUESTO DE MOTOR FRONTAL [TRANSMISIÓN AUTOMÁTICA]	2908032	SOP16

FORD, MERCURY

MYSTIQUE

AÑO	DESCRIPCIÓN	SKU	#PÁG
95-97	REPUESTO DE TRANSMISIÓN	2908026	SOP16
95-97	RESORTE DELANTERO	371-214	RES16
95-97	SOPORTE DE MOTOR FRONTAL (R) [COMPLETO]	2908153	SOP20
95-97	SOPORTE DE TRANSMISIÓN TRASERA [TRANSMISIÓN AUTOMÁTICA]	2908181	SOP21
95-97	TERMINAL DIRECCIÓN DERECHA	ES-3300	TER43
95-97	TERMINAL DIRECCIÓN IZQUIERDA	ES-3301	TER43
95-01	AMORTIGUADOR CAJUELA	16125	AMC 05
95-01	AMORTIGUADOR TRASERO GAS	7000307	AMM14
95-01	BALERO DOBLE [MEDIDAS 75 X 40 X 37]	559494	BA06
95-01	BASE AMORTIGUADOR DELANTERO	K-8741	BAS15
95-01	BASE AMORTIGUADOR TRASERO	K-8743	BAS16
95-01	BOMBA DIRECCIÓN [4 CIL]	9408-3A-674-A	BMD03
95-01	BOMBA DIRECCIÓN [6 CIL]	9609-3A-674-A	BMD03
95-01	CUBREPOLVO LADO RUEDA (RL)	M-72	MCH07
95-01	JUNTA LADO RUEDA [EXT 27 INT 30 4 CIL]	CV-233	JHM03
95-01	JUNTA LADO RUEDA [EXT 27 INT 32 6 CIL]	CV-277	JHM04
95-01	JUNTA LADO RUEDA [EXT 27 INT 30 ABS 4 CIL]	CV-408	JHM07
95-01	JUNTA LADO RUEDA [EXT 27 INT 32 ABS 6 CIL]	CV-409	JHM07
95-01	MACHETA	CV-233-K	MCH03
95-01	MAZA TRASERA [C/ABS]	2308003	MAZ07
95-01	REPUESTO DE MOTOR FRONTAL [CAMBIA A BUJE PARA MOTOR FRONTAL CON TRANSMISIÓN STANDARD]	2908030	SOP16
95-01	REPUESTO DE TRANSMISIÓN [REPUESTO DE TRANSMISIÓN FRONTAL AUTOMÁTICO]	2908031	SOP16
95-01	RESORTE TRASERO	371-227	RES16
95-01	RÓTULA INFERIOR	93BB-3395-AC	ROT15
95-01	SOPORTE DE TRANSMISIÓN	2908151	SOP20
95-01	SOPORTE DE TRANSMISIÓN FRONTAL [TRANSMISIÓN AUTOMÁTICA COMPLETO]	2908184	SOP21
95-01	TERMINAL INTERIOR	EV-319	TER54
95-01	TORNILLO ESTABILIZADOR	93BB-3B-438CA	TOR24

MYSTIQUE

AÑO	DESCRIPCIÓN	SKU	#PÁG
95-01	TORNILLO ESTABILIZADOR [TRASERO]	93BB-5K-566AC	TOR24
98-01	AMORTIGUADOR DELANTERO GAS	7000296	AMM14
98-01	BUJE INFERIOR CHICO	1408023	BUJ17
98-01	BUJE INFERIOR GRANDE	1408022	BUJ17
98-01	HORQUILLA INFERIOR (L)	97BG-3051AA	HOR51
98-01	HORQUILLA INFERIOR (R)	97BG-3042AA	HOR51
98-01	REPUESTO DE 2908181 [BUJE PARA MOTOR FRONTAL IZQUIERDO-TRANSMISIÓN AUTOMÁTICA]	2908033	SOP16
98-01	RESORTE DELANTERO	1808018	RES08
98-01	SOPORTE DE MOTOR FRONTAL (R) [HIDRÁULICO OEM]	2908154	SOP20
98-01	TERMINAL EXTERIOR [L]	ES-3470	TER46
98-01	TERMINAL EXTERIOR [R]	ES-3471	TER46

PINTO

AÑO	DESCRIPCIÓN	SKU	#PÁG
71-73	GOMA VARILLA ESTABILIZADORA (2)	K-5227	BUJ43
71-80	GOMA TIRANTE (2)	K-8196	BUJ47
71-80	RÓTULA SUPERIOR	K-8212	ROT19
73-73	TERMINAL INTERIOR	EV-102	TER50
73-80	TERMINAL DIRECCIÓN	ES-429-RL	TER49
74-80	BUJE INFERIOR	K-8211	BUJ47
74-80	BUJE SUPERIOR (2)	K-8219	BUJ47
74-80	HORQUILLA INFERIOR	1508098	HOR22
74-80	HORQUILLA SUPERIOR	1508097	HOR22
74-80	RÓTULA INFERIOR	K-8209	ROT19
74-80	TERMINAL INTERIOR [STANDARD]	EV-102	TER50
74-80	TERMINAL INTERIOR [HIDRÁULICA]	EV-117	TER50
74-80	TORNILLO ESTABILIZADOR	K-8229	TOR25

POLICE INTERCEPTOR SEDAN

AÑO	DESCRIPCIÓN	SKU	#PÁG
13-18	BUJE INFERIOR (L)	1408105	BUJ20
13-18	BUJE INFERIOR (R)	1408104	BUJ20
13-18	BUJE INFERIOR CHICO	1408103	BUJ20

● HASTA AGOTAR EXISTENCIAS

FORD, MERCURY

POLICE INTERCEPTOR SEDAN

AÑO	DESCRIPCIÓN	SKU	#PÁG
13-18	HORQUILLA INFERIOR (L)	1508079	HOR21
13-18	HORQUILLA INFERIOR (R)	1508080	HOR21
13-18	MAZA TRASERA	2308051	MAZ08
13-18	TERMINAL EXTERIOR	1108023	TER08
13-18	TERMINAL INTERIOR	1308019	TER24
13-18	TIRANTE TRASERO	1508111	HOR23
13-18	TORNILLO ESTABILIZADOR DELANTERO (L)	2108073	TOR12
13-18	TORNILLO ESTABILIZADOR DELANTERO (R)	2108074	TOR12
13-18	TORNILLO ESTABILIZADOR TRASERO (L)	2108075	TOR12
13-18	TORNILLO ESTABILIZADOR TRASERO (R)	2108076	TOR13

PROBE

AÑO	DESCRIPCIÓN	SKU	#PÁG
89-90	TERMINAL DIRECCIÓN ●	ES-2281-R	TER39
89-90	TERMINAL INTERIOR [USA] ●	EV-229	TER52
89-90	TORNILLO ESTABILIZADOR	4695626	TOR24
89-97	BALERO DOBLE DELANTERO [MEDIDAS 72 X 42 X 38]	2208009	BA03
89-97	RÓTULA INFERIOR	K-9615	ROT23
89-97	SOPORTE DE MOTOR FRONTAL – TRANSMISIÓN ESTANDAR	2908191	SOP22
89-97	SOPORTE DE MOTOR FRONTAL (R)	2908195	SOP22
89-97	SOPORTE DE MOTOR FRONTAL (R) - TRANSMISIÓN ESTANDAR TURBO	2908192	SOP22
89-97	SOPORTE DE MOTOR FRONTAL HIDRÁULICO [TRANSMISIÓN STANDARD]	2908201	SOP22
89-97	SOPORTE DE MOTOR TRASERO [TURBO]	2908200	SOP22
89-97	SOPORTE DE MOTOR TRASERO - TRANSMISIÓN AUTOMÁTICA	2908188	SOP22
89-97	SOPORTE DE MOTOR TRASERO - TRANSMISIÓN AUTOMÁTICA	2908199	SOP22
89-97	SOPORTE DE MOTOR TRASERO - TRANSMISIÓN ESTANDAR	2908190	SOP22
89-97	SOPORTE DE MOTOR TRASERO - TRANSMISIÓN ESTANDAR SIN TURBO	2908193	SOP22

PROBE

AÑO	DESCRIPCIÓN	SKU	#PÁG
89-97	SOPORTE DE TRANSMISIÓN - TRANSMISIÓN AUTOMÁTICA SIN TURBO	2908189	SOP22
89-97	SOPORTE DE TRANSMISIÓN AUTOMÁTICA	2908187	SOP22
89-97	SOPORTE DE TRANSMISIÓN AUTOMÁTICA	2908198	SOP22
89-97	SOPORTE DE TRANSMISIÓN TRANSMISIÓN ESTANDAR	2908197	SOP22
90-92	TERMINAL INTERIOR	EV-228	TER52
93-96	TERMINAL INTERIOR ●	EV-295	TER53
93-97	BALERO DOBLE DELANTERO [MEDIDAS 80 X 42 X 45]	2208006	BA03
93-97	BASE AMORTIGUADOR DELANTERO	2508022	BAS07
93-97	BASE AMORTIGUADOR TRASERO (L)	2508023	BAS07
93-97	BASE AMORTIGUADOR TRASERO (R)	2508024	BAS07
93-97	BUJE HORQUILLA INFERIOR [CHICO]	1408079	BUJ19
93-97	BUJE INFERIOR GRANDE (L)	1408071	BUJ19
93-97	BUJE INFERIOR GRANDE (R)	1408070	BUJ19
93-97	HORQUILLA INFERIOR (L)	1508055	HOR20
93-97	HORQUILLA INFERIOR (R)	1508054	HOR20
93-97	JUNTA LADO RUEDA [EXT 28 INT 23]	CV-446	JHM09
93-97	TERMINAL EXTERIOR	ES-3197-RL	TER43

RANGER

AÑO	DESCRIPCIÓN	SKU	#PÁG
13-20	AMORTIGUADOR DELANTERO GAS	7000662	AMM28
13-20	AMORTIGUADOR TRASERO GAS	7000661	AMM28
13-20	BUJE INFERIOR CHICO	1408138	BUJ22
13-20	BUJE INFERIOR GRANDE	1408136	BUJ22
13-20	BUJE SUPERIOR	1408137	BUJ22
13-20	HORQUILLA INFERIOR (L)	1508109	HOR23
13-20	HORQUILLA INFERIOR (R)	1508110	HOR23
13-20	HORQUILLA SUPERIOR (L)	1508107	HOR23
13-20	HORQUILLA SUPERIOR (R)	1508106	HOR23
13-20	RÓTULA INFERIOR	1008025	ROT06
13-20	RÓTULA SUPERIOR	1008035	ROT06
13-20	TERMINAL EXTERIOR (L)	1108031	TER08
13-20	TERMINAL EXTERIOR (R)	1108030	TER08

FORD, MERCURY

RANGER

AÑO	DESCRIPCIÓN	SKU	#PÁG
13-20	TERMINAL INTERIOR	1308022	TER24
13-20	TORNILLO ESTABILIZADOR DELANTERO (L)	2108065	TOR12
13-20	TORNILLO ESTABILIZADOR DELANTERO (R)	2108064	TOR12

RANGER 4X2

AÑO	DESCRIPCIÓN	SKU	#PÁG
83-85	SOPORTE DE TRANSMISIÓN [2.0 LTS]	2908029	SOP16
83-86	VARILLA	DS-1040	VAR08
83-88	COPLÉ DIRECCIÓN [R]	ES-2079-S	TER37
83-88	COPLÉ DIRECCIÓN [L]	ES-2080-S	TER37
83-88	GOMA VARILLA ESTABILIZADORA (2) [VARILLA DE 1 1/8"]	K-8684	BUJ49
83-88	RÓTULA SUPERIOR	K-8414	ROT20
83-88	SOPORTE DE MOTOR FRONTAL (L)	2908123	SOP19
83-88	SOPORTE DE MOTOR FRONTAL (R)	2908122	SOP19
83-88	SOPORTE DE MOTOR FRONTAL (RL) [2.3 LTS GAS TRANSM. AUT. SÓLIDA, 2.0 LTS OPCIÓN SÓLIDA]	2908027	SOP16
83-88	SOPORTE DE TRANSMISIÓN	2908083	SOP18
83-88	VARILLA	DS-1041	VAR08
83-97	BRAZO PITMAN	K-8754	BPT03
83-97	BUJE EJE	K-8606	BUJ49
83-97	GOMA TIRANTE (2)	K-8509	BUJ48
83-97	GOMA VARILLA ESTABILIZADORA (2)	1408026	BUJ17
83-97	RESORTE DELANTERO [REFORZADO]	CC-842	RES21
83-97	RESORTE DELANTERO [SUPERCABINA]	CC-866	RES22
83-97	RÓTULA INFERIOR	K-8413	ROT19
83-97	TERMINAL DIRECCIÓN [R]	ES-2077-R	TER37
83-97	TERMINAL DIRECCIÓN [L]	ES-2078-L	TER37
83-12	AMORTIGUADOR TRASERO GAS [CON SUSPENSIÓN DE RESORTE]	7000026	AMM03
86-88	SOPORTE DE TRANSMISIÓN [2.0 LTS. 2.9 LTS]	2908029	SOP16
86-89	SOPORTE DE MOTOR FRONTAL (L) [2.9 LTS]	2908089	SOP18
86-89	SOPORTE DE MOTOR FRONTAL (R) [2.9 LTS]	2908088	SOP18
87-88	VARILLA	DS-1141	VAR09

RANGER 4X2

AÑO	DESCRIPCIÓN	SKU	#PÁG
87-89	AMORTIGUADOR DELANTERO GAS	7000249	AMM12
89-90	SOPORTE DE TRANSMISIÓN [2.9 LTS]	2908029	SOP16
89-97	COPLÉ DIRECCIÓN	ES-2079-S	TER37
89-97	COPLÉ DIRECCIÓN	ES-2080-S	TER37
89-97	FLECTOR DIRECCIÓN	E7TZ-3A-281-B	FLD03
89-97	GOMA VARILLA ESTABILIZADORA (2) [VARILLA 1"]	1408075	BUJ19
89-97	GOMA VARILLA ESTABILIZADORA (2) [VARILLA DE 7/8"]	K-8689	BUJ49
89-97	RESORTE DELANTERO	CC-840	RES21
89-97	RÓTULA SUPERIOR	K-8432	ROT20
89-97	SOPORTE DE MOTOR FRONTAL (RL) [2.3 LTS OPCIÓN SÓLIDA]	2908027	SOP16
89-97	VARILLA	DS-1159	VAR09
89-97	VARILLA	DS-1161	VAR09
89-12	TORNILLO ESTABILIZADOR TRASERO [200 MM]	2108046	TOR11
89-12	TORNILLO ESTABILIZADOR TRASERO [276 MM]	2108057	TOR12
90-90	SOPORTE DE MOTOR FRONTAL (L) [2.9 LTS. 4.0 LTS]	2908089	SOP18
90-92	SOPORTE DE MOTOR FRONTAL (R) [2.9 LTS. 4.0 LTS]	2908088	SOP18
90-97	AMORTIGUADOR DELANTERO GAS	7000025	AMM03
91-92	SOPORTE DE MOTOR FRONTAL (L) [2.9 LTS. 3.0 LTS. 4.0 LTS]	2908089	SOP18
91-92	SOPORTE DE TRANSMISIÓN [2.9 LTS. 3.0 LTS]	2908029	SOP16
91-94	SOPORTE DE MOTOR FRONTAL (R) [3.0 LTS]	2908087	SOP18
93-94	SOPORTE DE MOTOR FRONTAL (L) [3.0 LTS. 4.0 LTS]	2908089	SOP18
93-94	SOPORTE DE TRANSMISIÓN [3.0 LTS]	2908029	SOP16
93-97	SOPORTE DE MOTOR FRONTAL (R) [4.0 LTS]	2908088	SOP18
95-97	SOPORTE DE MOTOR FRONTAL (L) [4.0 LTS]	2908089	SOP18
98-99	SOPORTE DE MOTOR FRONTAL (RL) [2.5 LTS. 3.0 LTS]	2908145	SOP20
98-01	SOPORTE DE TRANSMISIÓN [2.3 LTS-2.5 LTS. 3.0 LTS]	2908029	SOP16
98-07	SOPORTE DE TRANSMISIÓN	2908149	SOP20
98-12	AMORTIGUADOR DELANTERO GAS [SUSPENSIÓN BARRA DE TORSIÓN]	7000062	AMM04

• HASTA AGOTAR EXISTENCIAS

FORD, MERCURY

RANGER 4X2

AÑO	DESCRIPCIÓN	SKU	#PÁG
98-12	AMORTIGUADOR DELANTERO GAS [SUSPENSIÓN DE RESORTES]	7000258	AMM12
98-12	AMORTIGUADOR TRASERO GAS [SUSPENSIÓN BARRA DE TORSIÓN]	7000060	AMM04
98-12	BUJE INFERIOR (2)	K-8705	BUJ49
98-12	BUJE SUPERIOR (2)	K-8704	BUJ49
98-12	CREMALLERA HIDRÁULICA	157304	CRM03
98-12	GOMA VARILLA ESTABILIZADORA DELANTERA [29-30 MM]	1408029	BUJ17
98-12	GOMA VARILLA ESTABILIZADORA DELANTERA [27 MM]	1408099	BUJ20
98-12	HORQUILLA INFERIOR [SUSPENSIÓN DE RESORTES]	F87A-3078-R	HOR52
98-12	HORQUILLA INFERIOR [SUSPENSIÓN DE RESORTES]	F87A-3079-L	HOR52
98-12	HORQUILLA INFERIOR (L) [SUSPENSIÓN CON BARRA DE TORSIÓN]	F77A-3079-FA	HOR52
98-12	HORQUILLA INFERIOR (R) [SUSPENSIÓN CON BARRA DE TORSIÓN]	F77A-3078-FA	HOR52
98-12	HORQUILLA SUPERIOR [SUSPENSIÓN CON BARRA DE TORSIÓN, HORQUILLA CON RÓTULA FIJA]	F5TZ-3082-R	HOR52
98-12	HORQUILLA SUPERIOR [SUSPENSIÓN DE RESORTES]	F87Z-3084-R	HOR52
98-12	HORQUILLA SUPERIOR [SUSPENSIÓN DE RESORTES]	F87Z-3085-L	HOR52
98-12	HORQUILLA SUPERIOR (L) [SUSPENSIÓN CON BARRA DE TORSIÓN]	K-8708	HOR53
98-12	MACHETA DIRECCIÓN	M-142	MCH05
98-12	RESORTE DELANTERO [6 CIL]	1808011	RES08
98-12	RESORTE DELANTERO [4 CIL]	1808012	RES08
98-12	RÓTULA INFERIOR	K-8695	ROT20
98-12	RÓTULA SUPERIOR [PARA HORQUILLA CON RÓTULA INTERCAMBIABLE]	K-80012	ROT19
98-12	RÓTULA SUPERIOR [SUSPENSIÓN DE RESORTES]	K-8738	ROT20
98-12	RÓTULA SUPERIOR (R) [PARA HORQUILLA CON RÓTULA REGULABLE]	K-8710	ROT20
98-12	TERMINAL EXTERIOR	ES-3461	TER46
98-12	TERMINAL INTERIOR	EV-317	TER54
98-12	TORNILLO ESTABILIZADOR	K-7275	TOR25
98-12	TORNILLO ESTABILIZADOR REFORZADO [REFORZADO]	K-7275-RF	TOR25

RANGER 4X2

AÑO	DESCRIPCIÓN	SKU	#PÁG
99-05	CREMALLERA HIDRÁULICA	157302	CRM03
00-01	SOPORTE DE MOTOR FRONTAL (RL) [2.5 LTS]	2908145	SOP20
01-12	SOPORTE DE MOTOR FRONTAL (L)	2908218	SOP23
01-12	SOPORTE DE MOTOR FRONTAL (R) [2.3 LTS]	2908238	SOP23
02-07	SOPORTE DE TRANSMISIÓN [3.0 LTS]	2908029	SOP16
05-07	SOPORTE DE MOTOR FRONTAL (RL) [3.0 LTS]	2908145	SOP20

RANGER 4X4

AÑO	DESCRIPCIÓN	SKU	#PÁG
98-99	CREMALLERA HIDRÁULICA	157304	CRM03
98-99	MACHETA DIRECCIÓN	M-142	MCH05
98-99	MAZA DELANTERA	2308025	MAZ07
98-01	SOPORTE DE MOTOR FRONTAL (L) [3.0 LTS. 4.0 LTS]	2908144	SOP20
98-12	AMORTIGUADOR DELANTERO GAS	7000062	AMM04
98-12	AMORTIGUADOR TRASERO GAS	7000060	AMM04
98-12	BUJE INFERIOR (2)	K-8705	BUJ49
98-12	BUJE SUPERIOR (2)	K-8704	BUJ49
98-12	GOMA VARILLA ESTABILIZADORA DELANTERA [29-30 MM]	1408029	BUJ17
98-12	GOMA VARILLA ESTABILIZADORA DELANTERA [27 MM]	1408099	BUJ20
98-12	HORQUILLA INFERIOR (L)	F77A-3079-FA	HOR52
98-12	HORQUILLA INFERIOR (R)	F77A-3078-FA	HOR52
98-12	HORQUILLA SUPERIOR [SUSPENSIÓN CON BARRA DE TORSIÓN, HORQUILLA CON RÓTULA FIJA]	F5TZ-3082-R	HOR52
98-12	HORQUILLA SUPERIOR (L)	K-8708	HOR53
98-12	RÓTULA INFERIOR	K-8695	ROT20
98-12	RÓTULA SUPERIOR [PARA HORQUILLA CON RÓTULA INTERCAMBIABLE]	K-80012	ROT19
98-12	RÓTULA SUPERIOR (R) [PARA HORQUILLA CON RÓTULA REGULABLE]	K-8710	ROT20
98-12	TERMINAL EXTERIOR	ES-3461	TER46
98-12	TERMINAL INTERIOR	EV-317	TER54
98-12	TORNILLO ESTABILIZADOR	K-7275	TOR25
98-12	TORNILLO ESTABILIZADOR REFORZADO [REFORZADO]	K-7275-RF	TOR25

FORD, MERCURY

RANGER 4X4

AÑO	DESCRIPCIÓN	SKU	#PÁG
98-12	TORNILLO ESTABILIZADOR TRASERO [276 MM]	2108057	TOR12
99-05	CREMALLERA HIDRÁULICA	157302	CRM03
00-02	MAZA DELANTERA	2308014	MAZ07
00-02	MAZA DELANTERA [ABS]	2308015	MAZ07
00-04	CREMALLERA HIDRÁULICA	2008002	CRM05
02-07	SOPORTE DE MOTOR FRONTAL (L) [4.0 LTS]	2908144	SOP20

RANGER 4X4 (DANA 28)

AÑO	DESCRIPCIÓN	SKU	#PÁG
83-87	VARILLA [L]	DS-1042	VAR08
83-88	VARILLA [R]	DS-1041	VAR08
83-89	AMORTIGUADOR DELANTERO GAS	7000249	AMM12
83-97	AMORTIGUADOR TRASERO GAS	7000060	AMM04
83-97	BRAZO PITMAN	K-8829	BPT03
83-97	BUJE EJE	K-8292	BUJ47
83-97	COPLÉ DIRECCIÓN	ES-2079-S	TER37
83-97	COPLÉ DIRECCIÓN	ES-2080-S	TER37
83-97	GOMA TIRANTE (2)	K-8509	BUJ48
83-97	GOMA VARILLA ESTABILIZADORA (2)	K-8684	BUJ49
83-97	RESORTE DELANTERO	CC-840	RES21
83-97	RESORTE DELANTERO [REFORZADO]	CC-842	RES21
83-97	RESORTE DELANTERO [6 CIL]	CC-868	RES22
83-97	RÓTULA INFERIOR	K-8413	ROT19
83-97	RÓTULA SUPERIOR	K-8412	ROT19
83-97	TERMINAL DIRECCIÓN	ES-2077-R	TER37
83-97	TERMINAL DIRECCIÓN	ES-2078-L	TER37
85-85	SOPORTE DE TRANSMISIÓN [2.3 LTS]	2908029	SOP16
85-87	SOPORTE DE MOTOR FRONTAL (L)	2908123	SOP19
85-87	SOPORTE DE MOTOR FRONTAL (R)	2908122	SOP19
86-89	SOPORTE DE TRANSMISIÓN [2.3 LTS, 2.9 LTS]	2908029	SOP16
86-90	SOPORTE DE MOTOR FRONTAL (L) [2.9 LTS]	2908090	SOP18
88-89	VARILLA [L]	DS-1141	VAR09
89-89	VARILLA [R]	DS-1224	VAR09

RANGER 4X4 (DANA 28)

AÑO	DESCRIPCIÓN	SKU	#PÁG
90-97	AMORTIGUADOR DELANTERO GAS	7000025	AMM03
90-97	VARILLA [R]	DS-1176	VAR09
90-97	VARILLA [L]	DS-1177	VAR09
91-92	SOPORTE DE MOTOR FRONTAL (L) [2.9 LTS, 3.0 LTS]	2908090	SOP18
91-97	SOPORTE DE MOTOR FRONTAL (R) [3.0 LTS]	2908087	SOP18
93-97	SOPORTE DE MOTOR FRONTAL (L) [3.0 LTS]	2908090	SOP18
93-97	TORNILLO ESTABILIZADOR TRASERO [276 MM]	2108057	TOR12

RANGER 4X4 (DANA 35)

AÑO	DESCRIPCIÓN	SKU	#PÁG
90-93	RÓTULA INFERIOR	K-8413	ROT19
90-97	AMORTIGUADOR DELANTERO GAS	7000025	AMM03
90-97	AMORTIGUADOR TRASERO GAS	7000060	AMM04
90-97	BUJE EJE	K-8292	BUJ47
90-97	COPLÉ DIRECCIÓN	ES-2079-S	TER37
90-97	COPLÉ DIRECCIÓN	ES-2080-S	TER37
90-97	GOMA TIRANTE (2)	K-8509	BUJ48
90-97	GOMA VARILLA ESTABILIZADORA (2)	K-8689	BUJ49
90-97	RESORTE DELANTERO [6 CIL]	CC-868	RES22
90-97	RESORTE DELANTERO [SUPERCABINA]	CC-870	RES22
90-97	RÓTULA SUPERIOR	K-8546	ROT20
90-97	TERMINAL DIRECCIÓN	ES-2077-R	TER37
90-97	TERMINAL DIRECCIÓN	ES-2078-L	TER37
90-97	VARILLA [R]	DS-1176	VAR09
90-97	VARILLA [L]	DS-1177	VAR09
93-97	TORNILLO ESTABILIZADOR TRASERO [276 MM]	2108057	TOR12
94-97	RÓTULA INFERIOR	K-8673	ROT20

RAPTOR

AÑO	DESCRIPCIÓN	SKU	#PÁG
10-14	BUJE SUPERIOR	1408093	BUJ20
10-14	HORQUILLA SUPERIOR (L)	1508087	HOR22

• HASTA AGOTAR EXISTENCIAS

FORD, MERCURY

RAPTOR

AÑO	DESCRIPCIÓN	SKU	#PÁG
10-14	HORQUILLA SUPERIOR (R)	1508088	HOR22
10-14	RÓTULA INFERIOR	1008030	ROT06
10-14	TERMINAL EXTERIOR	1108035	TER09
10-14	TERMINAL INTERIOR	1308012	TER24
10-14	TORNILLO ESTABILIZADOR DELANTERO	2108070	TOR12

SABLE

AÑO	DESCRIPCIÓN	SKU	#PÁG
86-91	RESORTE DELANTERO [REFORZADO]	CC-862	RES22
86-95	AMORTIGUADOR CAJUELA [GUAYIN]	16106	AMC 05
86-95	AMORTIGUADOR COFRE	16116	AMC 05
86-95	BALERO DOBLE [MEDIDAS 76 X 42 X 39]	579102-S	BA06
86-95	BASE AMORTIGUADOR DELANTERO	K-8630	BAS15
86-95	BOMBA DIRECCIÓN	E43Z-3A-674-A	BMD03
86-95	BUJE BARRA TENSORA (2) [AL CHASIS]	K-8526	BUJ48
86-95	BUJE HORQUILLA TRASERA (2) [AL CHASIS]	K-8675	BUJ49
86-95	BUJE INFERIOR [TRASERO SUPERIOR GUAYIN AL CHASIS, DELANTERO INTERIOR]	K-8415-A	BUJ48
86-95	BUJE INFERIOR [EXTERIOR]	K-8452-A	BUJ48
86-95	BUJE TIRANTE TRASERO [AL MANGO]	K-8649	BUJ49
86-95	CREMALLERA HIDRÁULICA	15780	CRM04
86-95	CUBREPOLVO LADO CAJA (RL)	M-130	MCH05
86-95	GOMA VARILLA ESTABILIZADORA (2) [TRASERO SEDAN]	K-8650	BUJ49
86-95	HORQUILLA INFERIOR (L)	K-8427	HOR53
86-95	HORQUILLA INFERIOR (R)	K-8425	HOR53
86-95	JUNTA LADO RUEDA [EXT 26 INT 32 ABS]	CV-217	JHM02
86-95	JUNTA LADO RUEDA [EXT 26 INT 30]	CV-256	JHM03
86-95	MACHETA	CV-217-K	MCH02
86-95	MACHETA	CV-256-K	MCH03
86-95	MAZA DELANTERA	FO10DZ	MAZ16
86-95	MAZA TRASERA [ABS]	2308018	MAZ07
86-95	MAZA TRASERA	FO1104	MAZ16

SABLE

AÑO	DESCRIPCIÓN	SKU	#PÁG
86-95	RESORTE DELANTERO	CC-858	RES22
86-95	RESORTE TRASERO [SEDAN]	CC-839	RES21
86-95	RESORTE TRASERO [GUAYIN]	CC-857	RES22
86-95	SOPORTE DE MOTOR FRONTAL (R)	2908022	SOP16
86-95	SOPORTE DE MOTOR FRONTAL (R)	2908023	SOP16
86-95	SOPORTE DE MOTOR FRONTAL (R)	2908082	SOP18
86-95	SOPORTE DE MOTOR FRONTAL (R) – HIDRÁULICO OEM	2908133	SOP20
86-95	SOPORTE DE MOTOR TRASERO (R)	2908081	SOP18
86-95	SOPORTE DE MOTOR TRASERO (R) – HIDRÁULICO OEM	2908134	SOP20
86-95	SOPORTE DE TRANSMISIÓN	2908105	SOP19
86-95	TERMINAL DIRECCIÓN	ES-2513-RL	TER40
86-95	TORNILLO ESTABILIZADOR [METALICO]	K-8639	TOR26
86-95	TORNILLO ESTABILIZADOR [PLASTICO]	K-8702	TOR26
86-07	BASE AMORTIGUADOR TRASERO [TRASERO SEDAN]	K-8636	BAS15
86-07	GOMA VARILLA ESTABILIZADORA (2) [GUAYIN]	K-8373	BUJ47
86-07	GOMA VARILLA ESTABILIZADORA (2) [SEDAN]	K-8374	BUJ47
86-07	SOPORTE DE TRANSMISIÓN OPCIÓN SALIDA	2908034	SOP17
86-07	TERMINAL INTERIOR	EV-201	TER51
86-07	TORNILLO ESTABILIZADOR [SEDAN TRASERO]	K-3124	TOR25
91-92	SOPORTE DE MOTOR FRONTAL (R)	2908127	SOP19
91-95	BUJE HORQUILLA TRASERA [20 MM]	1408036	BUJ17
93-93	SOPORTE DE MOTOR FRONTAL (R)	2908128	SOP19
94-95	SOPORTE DE MOTOR FRONTAL (R)	2908126	SOP19
96-99	AMORTIGUADOR CAJUELA [GUAYIN]	16107	AMC 05
96-99	RESORTE DELANTERO	20120	RES15
96-99	TERMINAL INTERIOR [3.4 LITROS]	EV-328	TER54
96-05	BUJE HORQUILLA TRASERA [SEDAN 20 MM. 20 MM]	1408036	BUJ17
96-07	AMORTIGUADOR COFRE	16117	AMC 05

FORD, MERCURY

SABLE

AÑO	DESCRIPCIÓN	SKU	#PÁG
96-07	BASE AMORTIGUADOR DELANTERO	K-8742	BAS16
96-07	CREMALLERA HIDRÁULICA	157321	CRM03
96-07	MAZA DELANTERA	FO1179	MAZ16
96-07	RESORTE TRASERO [SEDAN]	20111	RES15
96-07	RÓTULA INFERIOR	104217	ROT12
96-07	SOPORTE DE MOTOR (R) [DOHC]	2908148	SOP20
96-07	SOPORTE DE MOTOR (R)	2908168	SOP21
96-07	SOPORTE DE MOTOR FRONTAL (R) [OPCIÓN SÓLIDA EXCEPTO DOHC]	2908125	SOP19
96-07	SOPORTE DE MOTOR FRONTAL (R) [OPCIÓN SÓLIDA]	2908155	SOP20
96-07	SOPORTE DE MOTOR TRASERO [TORSIÓN TRASERA]	2908236	SOP23
96-07	TERMINAL DIRECCIÓN	ES-3349-RL	TER44
96-07	TORNILLO ESTABILIZADOR [L]	K-8734	TOR26
96-07	TORNILLO ESTABILIZADOR [R]	K-8735	TOR26
00-06	BUJE INFERIOR	1408037	BUJ17
00-06	HORQUILLA INFERIOR (L)	1508031	HOR19
00-06	HORQUILLA INFERIOR (R)	1508030	HOR19
00-07	AMORTIGUADOR CAJUELA [GUAYIN]	16141	AMC06
00-07	BUJE HORQUILLA TRASERA [12 MM]	1408038	BUJ17
00-07	BUJE INFERIOR FLOTANTE [14 MM]	1408035	BUJ17
00-07	RESORTE DELANTERO	1808008	RES08
06-07	BUJE HORQUILLA TRASERA [SEDAN 20 MM]	1408036	BUJ17
08-08	TERMINAL INTERIOR	1308008	TER24
08-09	BASE AMORTIGUADOR DELANTERO	2508036	BAS07
08-09	BUJE INFERIOR CHICO	1408103	BUJ20
08-09	TERMINAL EXTERIOR (RL)	1108009	TER08
08-09	TORNILLO ESTABILIZADOR (L)	2108009	TOR10
08-09	TORNILLO ESTABILIZADOR (R)	2108008	TOR10
09-09	TERMINAL INTERIOR	1308019	TER24

TAURUS

AÑO	DESCRIPCIÓN	SKU	#PÁG
86-91	RESORTE DELANTERO [REFORZADO]	CC-862	RES22
86-91	SOPORTE DE MOTOR (R)	2908152	SOP20
86-95	AMORTIGUADOR CAJUELA [GUAYIN]	16106	AMC05
86-95	AMORTIGUADOR COFRE	16116	AMC05
86-95	BALERO DOBLE [MEDIDAS 76 X 42 X 39]	579102-S	BA06
86-95	BASE AMORTIGUADOR DELANTERO	K-8630	BAS15
86-95	BOMBA DIRECCIÓN	E43Z-3A-674-A	BMD03
86-95	BUJE BARRA TENSORA (2) [AL CHASIS]	K-8526	BUJ48
86-95	BUJE HORQUILLA TRASERA (2) [AL CHASIS]	K-8675	BUJ49
86-95	BUJE INFERIOR [TRASERO SUPERIOR GUAYIN AL CHASIS, DELANTERO INTERIOR]	K-8415-A	BUJ48
86-95	BUJE INFERIOR [EXTERIOR]	K-8452-A	BUJ48
86-95	BUJE TIRANTE TRASERO [AL MANGO]	K-8649	BUJ49
86-95	CREMALLERA HIDRÁULICA	15780	CRM04
86-95	CUBREPOLVO LADO CAJA (RL)	M-130	MCH05
86-95	GOMA VARILLA ESTABILIZADORA (2) [TRASERO SEDAN]	K-8650	BUJ49
86-95	HORQUILLA INFERIOR (L)	K-8427	HOR53
86-95	HORQUILLA INFERIOR (R)	K-8425	HOR53
86-95	JUNTA LADO RUEDA [EXT 26 INT 32 ABS]	CV-217	JHM02
86-95	JUNTA LADO RUEDA [EXT 26 INT 30]	CV-256	JHM03
86-95	MACHETA	CV-217-K	MCH02
86-95	MACHETA	CV-256-K	MCH03
86-95	MAZA DELANTERA	FO10DZ	MAZ16
86-95	MAZA TRASERA [ABS]	2308018	MAZ07
86-95	MAZA TRASERA	FO1104	MAZ16
86-95	RESORTE DELANTERO	CC-858	RES22
86-95	RESORTE TRASERO [SEDAN]	CC-839	RES21
86-95	RESORTE TRASERO [GUAYIN]	CC-857	RES22
86-95	SOPORTE DE MOTOR FRONTAL (R)	2908022	SOP16
86-95	SOPORTE DE MOTOR FRONTAL (R)	2908023	SOP16
86-95	SOPORTE DE MOTOR FRONTAL (R) [EXC SHO]	2908082	SOP18

FORD, MERCURY

TAURUS

AÑO	DESCRIPCIÓN	SKU	#PÁG
86-95	SOPORTE DE MOTOR FRONTAL (R) [EXCEPTO OPCIÓN SÓLIDA]	2908126	SOP19
86-95	SOPORTE DE MOTOR FRONTAL (R) – HIDRÁULICO OEM	2908133	SOP20
86-95	SOPORTE DE MOTOR TRASERO	2908124	SOP19
86-95	SOPORTE DE MOTOR TRASERO (R) [EXCEPTO 1989-1990]	2908081	SOP18
86-95	SOPORTE DE MOTOR TRASERO (R)	2908175	SOP21
86-95	SOPORTE DE MOTOR TRASERO (R) – HIDRÁULICO OEM	2908134	SOP20
86-95	SOPORTE DE TRANSMISIÓN [TRANSMISIÓN AUTOMÁTICA]	2908105	SOP19
86-95	SOPORTE DE TRANSMISIÓN OPCIÓN SALIDA [SHO VERSIÓN OPCIÓN SÓLIDA]	2908034	SOP17
86-95	TERMINAL DIRECCIÓN	ES-2513-RL	TER40
86-95	TORNILLO ESTABILIZADOR [METALICO]	K-8639	TOR26
86-95	TORNILLO ESTABILIZADOR [PLASTICO]	K-8702	TOR26
86-07	BASE AMORTIGUADOR TRASERO [TRASERO SEDAN]	K-8636	BAS15
86-07	GOMA VARILLA ESTABILIZADORA (2) [GUAYIN]	K-8373	BUJ47
86-07	GOMA VARILLA ESTABILIZADORA (2) [SEDAN]	K-8374	BUJ47
86-07	SOPORTE DE MOTOR (R)	2908141	SOP20
86-07	TERMINAL INTERIOR	EV-201	TER51
86-07	TORNILLO ESTABILIZADOR [SEDAN TRASERO]	K-3124	TOR25
91-92	SOPORTE DE MOTOR FRONTAL (R) [EXCEPTO OPCIÓN SÓLIDA]	2908127	SOP19
91-07	BUJE HORQUILLA TRASERA [SEDAN 20 MM]	1408036	BUJ17
93-93	SOPORTE DE MOTOR FRONTAL (R) [EXCEPTO OPCIÓN SÓLIDA]	2908128	SOP19
94-95	SOPORTE DE MOTOR FRONTAL (R) [OPCIÓN SÓLIDA]	2908125	SOP19
96-99	AMORTIGUADOR CAJUELA [GUAYIN]	16107	AMC 05
96-99	RESORTE DELANTERO	20120	RES15
96-99	TERMINAL INTERIOR [3.4 LITROS]	EV-328	TER54

TAURUS

AÑO	DESCRIPCIÓN	SKU	#PÁG
96-07	AMORTIGUADOR COFRE	16117	AMC 05
96-07	BASE AMORTIGUADOR DELANTERO	K-8742	BAS16
96-07	CREMALLERA HIDRÁULICA	157321	CRM03
96-07	MAZA DELANTERA	FO1179	MAZ16
96-07	RESORTE TRASERO [SEDAN]	20111	RES15
96-07	RÓTULA INFERIOR	104217	ROT12
96-07	SOPORTE DE MOTOR (R) [DOHC 24 VÁLVULA]	2908148	SOP20
96-07	SOPORTE DE MOTOR (R)	2908168	SOP21
96-07	SOPORTE DE MOTOR FRONTAL (R) [OPCIÓN SÓLIDA]	2908155	SOP20
96-07	SOPORTE DE MOTOR TRASERO [TORSIÓN TRASERA]	2908236	SOP23
96-07	SOPORTE DE TRANSMISIÓN OPCIÓN SALIDA [TRANSMISIÓN AUTOMÁTICA OPCIÓN SÓLIDA]	2908034	SOP17
96-07	TERMINAL DIRECCIÓN	ES-3349-RL	TER44
96-07	TORNILLO ESTABILIZADOR [L]	K-8734	TOR26
96-07	TORNILLO ESTABILIZADOR [R]	K-8735	TOR26
00-06	BUJE INFERIOR	1408037	BUJ17
00-06	HORQUILLA INFERIOR (L)	1508031	HOR19
00-06	HORQUILLA INFERIOR (R)	1508030	HOR19
00-07	AMORTIGUADOR CAJUELA [GUAYIN]	16141	AMC06
00-07	BUJE HORQUILLA TRASERA [12 MM]	1408038	BUJ17
00-07	BUJE INFERIOR FLOTANTE [14 MM]	1408035	BUJ17
00-07	RESORTE DELANTERO	1808008	RES08
08-09	TERMINAL INTERIOR	1308008	TER24
08-09	TORNILLO ESTABILIZADOR (L)	2108009	TOR10
08-09	TORNILLO ESTABILIZADOR (R)	2108008	TOR10
08-09	TORNILLO ESTABILIZADOR TRASERO	2108050	TOR11
08-16	BASE AMORTIGUADOR DELANTERO	2508036	BAS07
08-16	BUJE INFERIOR CHICO	1408103	BUJ20
08-16	TERMINAL EXTERIOR (RL)	1108009	TER08
08-16	TIRANTE TRASERO	1508111	HOR23
10-15	TERMINAL INTERIOR	1308019	TER24

FORD, MERCURY

TAURUS

AÑO	DESCRIPCIÓN	SKU	#PÁG
10-15	TORNILLO ESTABILIZADOR DELANTERO (L)	2108073	TOR12
10-15	TORNILLO ESTABILIZADOR DELANTERO (R)	2108074	TOR12
10-15	TORNILLO ESTABILIZADOR TRASERO (L)	2108075	TOR12
10-15	TORNILLO ESTABILIZADOR TRASERO (R)	2108076	TOR13
10-16	MAZA TRASERA	2308051	MAZ08
13-15	BASE AMORTIGUADOR DELANTERO	2508040	BAS07
13-15	BUJE INFERIOR (L)	1408105	BUJ20
13-15	BUJE INFERIOR (R)	1408104	BUJ20
13-15	HORQUILLA INFERIOR (L)	1508079	HOR21
13-15	HORQUILLA INFERIOR (R)	1508080	HOR21

TEMPO

AÑO	DESCRIPCIÓN	SKU	#PÁG
83-83	BUJE INFERIOR EXTERIOR	K-8416	BUJ48
83-94	AJUSTADOR DE PUNTA	FAM-003	TIR03
83-94	AMORTIGUADOR TRASERO HIDRÁULICO	7000381	AMM17
83-94	BALERO DOBLE [MEDIDAS 68 X 39 X 37]	540733-S	BA05
83-94	BASE AMORTIGUADOR DELANTERO	1855	BAS02
83-94	BASE AMORTIGUADOR TRASERO	K-8586	BAS15
83-94	BOMBA DIRECCIÓN [GHIA]	1006	BMD02
83-94	BOMBA DIRECCIÓN	E43Z-3A-674-A	BMD03
83-94	BUJE INFERIOR [FÁCIL INSTALACIÓN]	K-8614	BUJ49
83-94	BUJE INFERIOR EXTERIOR	K-8417	BUJ48
83-94	BUJE INFERIOR EXTERIOR [FÁCIL INSTALACIÓN]	K-8612	BUJ49
83-94	BUJE INFERIOR INTERIOR	K-8436	BUJ48
83-94	BUJE TIRANTE TRASERO (2)	1408124	BUJ21
83-94	CREMALLERA HIDRÁULICA [GHIA]	157240	CRM03
83-94	GOMA VARILLA ESTABILIZADORA (2)	K-8410	BUJ48
83-94	JUNTA LADO RUEDA [EXT 26 INT 32 GHIA]	CV-224	JHM02
83-94	MACHETA	CV-201-K	MCH02
83-94	MACHETA	CV-214-K	MCH02
83-94	MACHETA	CV-219-K	MCH02

TEMPO

AÑO	DESCRIPCIÓN	SKU	#PÁG
83-94	MACHETA	CV-224-K	MCH02
83-94	MAZA DELANTERA	FO674	MAZ16
83-94	REPUESTO DE 2908173 Y 2908174 [TRANSMISIÓN AUTOMÁTICA]	2908080	SOP18
83-94	RESORTE DELANTERO	CC-856	RES22
83-94	RESORTE TRASERO	CC-829	RES21
83-94	SOPORTE DE MOTOR FRONTAL (L) [TRANSMISIÓN STANDARD 4 VEL 12559]	2908174	SOP21
83-94	SOPORTE DE MOTOR FRONTAL (R)	2908252	SOP24
83-94	SOPORTE DE TRANSMISIÓN [TRANSMISIÓN AUTOMÁTICA]	2908084	SOP18
83-94	SOPORTE DE TRANSMISIÓN [TRANSMISIÓN STANDARD]	2908102	SOP18
83-94	SOPORTE DE TRANSMISIÓN Y MOTOR FRONTAL [OPCIÓN SÓLIDA]	2908015	SOP16
83-94	TERMINAL DIRECCIÓN	ES-2153-RL	TER38
83-94	TERMINAL INTERIOR [STD C/ EXT]	EV-120	TER50
83-94	TERMINAL INTERIOR [STD C/ INT]	EV-125	TER50
84-84	GOMA CAJA DIRECCIÓN (2) [K-8419 EQ]	K-8339	BUJ47
84-85	JUNTA LADO RUEDA [EXT 26 INT 23]	CV-201	JHM02
84-86	CREMALLERA HIDRÁULICA	15702	CRM02
84-89	RESORTE DELANTERO	CC-846	RES22
84-94	HORQUILLA INFERIOR (L) [PARA MODELO 83 SURTIR K-8421 ó K-8423 Y CAMBIAR EL BUJE EXTERIOR CON K-8416]	K-8423	HOR53
84-94	HORQUILLA INFERIOR (R) [PARA MODELO 83 SURTIR K-8421 ó K-8423 Y CAMBIAR EL BUJE EXTERIOR CON K-8416]	K-8421	HOR53
85-89	GOMA CAJA DIRECCIÓN (2)	K-8463	BUJ48
85-89	TERMINAL INTERIOR	EV-118	TER50
85-94	AMORTIGUADOR DELANTERO HIDRÁULICO	7000216	AMM10
86-91	JUNTA LADO RUEDA [EXT 26 INT 23 AMERICANO]	CV-411	JHM07
86-94	JUNTA LADO RUEDA [EXT 26 INT 24]	CV-214	JHM02
87-94	CREMALLERA CORTA HIDRÁULICA [CORTA]	15879	CRM04
87-94	CREMALLERA HIDRÁULICA	15779	CRM04
90-94	RESORTE DELANTERO	CC-854	RES22
90-94	TERMINAL INTERIOR	EV-264	TER53

FORD, MERCURY

TEMPO

AÑO	DESCRIPCIÓN	SKU	#PÁG
91-94	GOMA CAJA DIRECCIÓN (2)	K-8461	BUJ48
92-94	JUNTA LADO RUEDA [EXT 26 INT 28 AMERICANO]	CV-219	JHM02
92-94	REPUESTO DE 2908129	2908025	SOP16
92-94	REPUESTO DE 2908130	2908024	SOP16
92-94	SOPORTE DE MOTOR FRONTAL (L)	2908129	SOP19
92-94	SOPORTE DE MOTOR FRONTAL (R)	2908130	SOP19

THUNDERBIRD

AÑO	DESCRIPCIÓN	SKU	#PÁG
73-79	BUJE HORQUILLA TRASERA (2) [INFERIOR]	K-8135-A	BUJ46
73-79	BUJE INFERIOR	K-8082-A	BUJ46
73-79	BUJE SUPERIOR (2)	K-8202	BUJ47
73-79	GOMA VARILLA ESTABILIZADORA (2)	K-8378	BUJ47
73-79	RÓTULA INFERIOR	K-8197	ROT19
73-79	RÓTULA SUPERIOR	K-8212	ROT19
73-79	SOPORTE DE MOTOR FRONTAL (L) [IZQUIERDO Y DERECHO]	2908062	SOP17
73-79	SOPORTE DE MOTOR FRONTAL (R) [MOTOR MODIFICADO]	2908057	SOP17
73-79	SOPORTE DE MOTOR FRONTAL (R) [SOPORTE MOTOR IZQUIERDO VERSIÓN WINDSOR]	2908061	SOP17
73-79	SOPORTE DE TRANSMISIÓN	2908052	SOP17
73-79	TERMINAL DIRECCIÓN	ES-426-RL	TER48
73-79	TORNILLO ESTABILIZADOR	K-74	TOR25
73-79	VARILLA	DS-802	VAR11
80-81	TERMINAL DIRECCIÓN	ES-2128-RL	TER38
80-82	GOMA VARILLA ESTABILIZADORA (2)	K-8380	BUJ48
80-86	BASE AMORTIGUADOR DELANTERO	K-8642	BAS15
80-86	BUJE INFERIOR (2)	K-8275-A	BUJ47
80-86	HORQUILLA INFERIOR (L)	1508071	HOR21
80-86	HORQUILLA INFERIOR (R)	1508072	HOR21
80-86	REPUESTO DE 2908173 Y 2908174 [MOTOR FRONTAL IZQUIERDO]	2908080	SOP18
80-86	SOPORTE DE MOTOR FRONTAL (L)	2908076	SOP18

THUNDERBIRD

AÑO	DESCRIPCIÓN	SKU	#PÁG
80-86	SOPORTE DE MOTOR FRONTAL (L)	2908103	SOP18
80-86	SOPORTE DE MOTOR FRONTAL (R)	2908252	SOP24
80-86	SOPORTE DE TRANSMISIÓN	2908084	SOP18
80-86	TORNILLO ESTABILIZADOR	K-5254	TOR25
80-89	BUJE TRASERO (2)	K-8637	BUJ49
80-89	GOMA VARILLA ESTABILIZADORA (2) [1.06"]	K-8397	BUJ48
80-89	GOMA VARILLA ESTABILIZADORA (2)	K-8399	BUJ48
80-89	RESORTE TRASERO	8599	RES18
80-89	RESORTE TRASERO	CC-823	RES21
80-89	RÓTULA INFERIOR	K-8259	ROT19
80-89	TERMINAL INTERIOR	EV-117	TER50
80-89	TORNILLO ESTABILIZADOR DELANTERO	2103008	TOR04
80-89	TORNILLO ESTABILIZADOR DELANTERO	2103038	TOR05
80-97	BUJE CAJA DIRECCIÓN (2)	K-8263-A	BUJ47
80-97	SOPORTE DE TRANSMISIÓN	2908108	SOP19
82-89	TERMINAL DIRECCIÓN	ES-2150-RL	TER38
87-89	AMORTIGUADOR DELANTERO GAS	7000371	AMM17
87-89	BASE AMORTIGUADOR DELANTERO	K-8640	BAS15
87-89	BUJE INFERIOR (2)	K-8495-A	BUJ48
87-89	CREMALLERA HIDRÁULICA	15704	CRM02
87-89	GOMA VARILLA ESTABILIZADORA (2)	K-8401	BUJ48
87-89	SOPORTE DE TRANSMISIÓN [TRANSMISIÓN AOT]	2908009	SOP16
87-89	SOPORTE DE TRANSMISIÓN [TRANSMISIÓN C5]	2908010	SOP16
87-89	TORNILLO ESTABILIZADOR	K-8265	TOR25
87-97	FLECTOR DIRECCIÓN	F4SZ-3A-525-A	FLD03
87-97	SOPORTE DE MOTOR FRONTAL (RL) [OPCIÓN SÓLIDA]	2908016	SOP16
87-97	TORNILLO ESTABILIZADOR [TRASERO]	K-8641	TOR26
90-91	RESORTE TRASERO	CC-851	RES22
90-92	TORNILLO ESTABILIZADOR	K-8633	TOR26
90-97	BASE AMORTIGUADOR DELANTERO	K-8632	BAS15
90-97	BUJE	K-8766	BUJ50

FORD, MERCURY

THUNDERBIRD

AÑO	DESCRIPCIÓN	SKU	#PÁG
90-97	BUJE CON EXCÉNTRICO [BUJE EXCÉNTRICO, EXTERIOR]	K-8521-A	BUJ48
90-97	BUJE HORQUILLA TRASERA [AL CHASIS]	K-8562	BUJ48
90-97	BUJE HORQUILLA TRASERA [AL MANGO]	K-8588	BUJ49
90-97	BUJE HORQUILLA TRASERA (2) [INFERIOR]	K-8658	BUJ49
90-97	BUJE INFERIOR [INTERIOR]	K-8604-A	BUJ49
90-97	BUJE SUPERIOR (2)	K-8706	BUJ49
90-97	CREMALLERA HIDRÁULICA	157214	CRM02
90-97	CUBREPOLVO DIRECCIÓN HID. (RL)	M-57	MCH06
90-97	CUBREPOLVO LADO CAJA (RL)	M-53	MCH06
90-97	CUBREPOLVO LADO RUEDA (RL)	M-54	MCH06
90-97	EXCÉNTRICO SUPERIOR	K-13175	ROT16
90-97	GOMA DE TIRANTE (2)	K-8680-A	BUJ49
90-97	GOMA TIRANTE (2) [AL CHASIS]	K-8659	BUJ49
90-97	GOMA VARILLA ESTABILIZADORA (2)	K-8756	BUJ50
90-97	HORQUILLA INFERIOR	E9SZ-3078-R	HOR52
90-97	HORQUILLA INFERIOR	E9SZ-3079-L	HOR52
90-97	HORQUILLA SUPERIOR (L)	K-8596	HOR53
90-97	HORQUILLA SUPERIOR (R)	K-8598	HOR53
90-97	JUNTA LADO RUEDA [EXT 28 INT 32]	CV-218	JHM02
90-97	MACHETA	CV-218-K	MCH02
90-97	MAZA DELANTERA [V8 C/ ABS]	2308004	MAZ07
90-97	MAZA DELANTERA	FO3077	MAZ16
90-97	MAZA DELANTERA [ABS]	FO3091	MAZ16
90-97	MAZA TRASERA	FO1109	MAZ16
90-97	RESORTE DELANTERO	CC-872	RES22
90-97	RESORTE DELANTERO [8 CIL]	CC-888	RES22
90-97	RÓTULA INFERIOR	K-8477	ROT20
90-97	TERMINAL DIRECCIÓN	ES-3004-RL	TER41
90-97	TERMINAL INTERIOR	EV-201	TER51
92-97	RESORTE TRASERO	CC-861	RES22
93-97	TORNILLO ESTABILIZADOR	K-8635	TOR26
03-03	HORQUILLA INFERIOR (L) [RÓTULA 16 MM]	1508017	HOR19
03-03	HORQUILLA INFERIOR (R) [RÓTULA 16 MM]	1508018	HOR19

THUNDERBIRD

AÑO	DESCRIPCIÓN	SKU	#PÁG
03-03	HORQUILLA SUPERIOR (L)	1508019	HOR19
03-03	HORQUILLA SUPERIOR (R)	1508020	HOR19
03-03	RÓTULA INFERIOR [16 MM]	1008013	ROT05

TOPAZ

AÑO	DESCRIPCIÓN	SKU	#PÁG
83-83	BUJE INFERIOR EXTERIOR	K-8416	BUJ48
83-94	AJUSTADOR DE PUNTA	FAM-003	TIR03
83-94	AMORTIGUADOR TRASERO HIDRÁULICO	7000381	AMM17
83-94	BALERO DOBLE [MEDIDAS 68 X 39 X 37]	540733-S	BA05
83-94	BASE AMORTIGUADOR DELANTERO	1855	BAS02
83-94	BASE AMORTIGUADOR TRASERO	K-8586	BAS15
83-94	BOMBA DIRECCIÓN [GHIA]	1006	BMD02
83-94	BOMBA DIRECCIÓN	E43Z-3A-674-A	BMD03
83-94	BUJE INFERIOR [FÁCIL INSTALACIÓN]	K-8614	BUJ49
83-94	BUJE INFERIOR EXTERIOR	K-8417	BUJ48
83-94	BUJE INFERIOR EXTERIOR [FÁCIL INSTALACIÓN]	K-8612	BUJ49
83-94	BUJE INFERIOR INTERIOR	K-8436	BUJ48
83-94	BUJE TIRANTE TRASERO (2)	1408124	BUJ21
83-94	CREMALLERA HIDRÁULICA [GHIA]	157240	CRM03
83-94	CUBREPOLVO DIRECCIÓN HID. (RL)	M-38	MCH06
83-94	CUBREPOLVO DIRECCIÓN HID. (RL)	M-57	MCH06
83-94	CUBREPOLVO LADO CAJA (RL)	M-12	MCH05
83-94	GOMA VARILLA ESTABILIZADORA (2)	K-8410	BUJ48
83-94	JUNTA LADO RUEDA [EXT 26 INT 32 GHIA]	CV-224	JHM02
83-94	MACHETA	CV-201-K	MCH02
83-94	MACHETA	CV-214-K	MCH02
83-94	MACHETA	CV-219-K	MCH02
83-94	MACHETA	CV-224-K	MCH02
83-94	MAZA DELANTERA	FO674	MAZ16
83-94	RESORTE DELANTERO	CC-856	RES22
83-94	RESORTE TRASERO	CC-829	RES21
83-94	TERMINAL DIRECCIÓN	ES-2153-RL	TER38

● HASTA AGOTAR EXISTENCIAS

FORD, MERCURY

TOPAZ

AÑO	DESCRIPCIÓN	SKU	#PÁG
83-94	TERMINAL INTERIOR [STD C/ EXT]	EV-120	TER50
83-94	TERMINAL INTERIOR [STD C/ INT]	EV-125	TER50
84-84	GOMA CAJA DIRECCIÓN (2) [K-8419 EQ]	K-8339	BUJ47
84-85	JUNTA LADO RUEDA [EXT 26 INT 23]	CV-201	JHM02
84-85	SOPORTE DE TRANSMISIÓN [2.3 LTS]	2908084	SOP18
84-86	CREMALLERA HIDRÁULICA	15702	CRM02
84-86	REPUESTO DE 2908173 Y 2908174 [2.3 LTS]	2908080	SOP18
84-86	SOPORTE DE MOTOR FRONTAL (L) [TRANSMISIÓN STANDARD 4 VEL. 2.3 LTS]	2908174	SOP21
84-89	RESORTE DELANTERO	CC-846	RES22
84-91	SOPORTE DE MOTOR FRONTAL (R) [2.3 LTS]	2908252	SOP24
84-94	HORQUILLA INFERIOR (L)	K-8423	HOR53
84-94	HORQUILLA INFERIOR (R)	K-8421	HOR53
84-94	SOPORTE DE TRANSMISIÓN [3.0 LTS-2.3 LTS]	2908102	SOP18
85-89	GOMA CAJA DIRECCIÓN (2)	K-8463	BUJ48
85-89	TERMINAL INTERIOR	EV-118	TER50
85-94	AMORTIGUADOR DELANTERO HIDRÁULICO	7000216	AMM10
86-91	JUNTA LADO RUEDA [EXT 26 INT 23 AMERICANO]	CV-411	JHM07
86-94	JUNTA LADO RUEDA [EXT 26 INT 24]	CV-214	JHM02
86-94	SOPORTE DE TRANSMISIÓN Y MOTOR FRONTAL [OPCIÓN SÓLIDA]	2908015	SOP16
87-94	CREMALLERA CORTA HIDRÁULICA [CORTA]	15879	CRM04
87-94	CREMALLERA HIDRÁULICA	15779	CRM04
90-94	GOMA CAJA DIRECCIÓN (2)	K-8461	BUJ48
90-94	RESORTE DELANTERO	CC-854	RES22
90-94	TERMINAL INTERIOR	EV-264	TER53
92-94	JUNTA LADO RUEDA [EXT 26 INT 28 AMERICANO]	CV-219	JHM02
92-94	REPUESTO DE 2908129	2908025	SOP16
92-94	REPUESTO DE 2908130	2908024	SOP16

TRACER

AÑO	DESCRIPCIÓN	SKU	#PÁG
92-94	SOPORTE DE MOTOR FRONTAL (L)	2908129	SOP19
92-94	SOPORTE DE MOTOR FRONTAL (R)	2908130	SOP19
88-90	RÓTULA INFERIOR •	K-9607	ROT23
88-90	TERMINAL INTERIOR •	EV-254	TER53
91-96	BASE AMORTIGUADOR DELANTERO	K-8644	BAS15
91-96	REPUESTO DE 2908098	2908247	SOP24
91-96	RÓTULA INFERIOR	K-8619	ROT20
91-96	SOPORTE DE MOTOR FRONTAL (L)	2908097	SOP18
91-96	SOPORTE DE MOTOR FRONTAL HIDRÁULICO [TRANSMISIÓN AUTOMÁTICA]	2908098	SOP18
91-96	SOPORTE DE TRANSMISIÓN	2908095	SOP18
91-96	TERMINAL INTERIOR [HID C/ EXT]	EV-265	TER53
91-96	TERMINAL INTERIOR [STD o HID C/ INT]	EV-266	TER53
91-99	SOPORTE DE MOTOR FRONTAL (R)	2908096	SOP18
91-99	TERMINAL DIRECCIÓN	ES-3048-RL	TER42
97-99	AMORTIGUADOR DELANTERO GAS	7000213	AMM10
97-99	AMORTIGUADOR TRASERO GAS	7000373	AMM17
97-99	REPUESTO DE 2908095 [SOPORTE DE TRANSMISIÓN]	2908248	SOP24
97-99	REPUESTO DE 2908098 [REPUESTO DEL 12843 POSTERIOR AL 8 DE MAYO DEL 86, TRANSMISIÓN AUTOMÁTICA]	2908247	SOP24
97-99	RÓTULA INFERIOR	K-8773	ROT21
97-99	SOPORTE DE MOTOR [TRANSMISIÓN STANDARD]	2908176	SOP21
97-99	SOPORTE DE MOTOR FRONTAL HIDRÁULICO [APLICA PARA MODELOS ANTERIORES A AGOSTO DEL 96, TRANSMISIÓN AUTOMÁTICA]	2908098	SOP18
97-99	SOPORTE DE TRANSMISIÓN	2908142	SOP20

FORD, MERCURY

TRANSIT

AÑO	DESCRIPCIÓN	SKU	#PÁG
97-99	TERMINAL INTERIOR	EV-265	TER53
97-99	TORNILLO ESTABILIZADOR	04762137	TOR02
07-09	BALERO	2308027	BA05
07-09	MAZA DELANTERA	2308029	MAZ08
07-13	AMORTIGUADOR CAJUELA	16131	AMC06
07-13	AMORTIGUADOR DELANTERO	7000562	AMM24
07-13	AMORTIGUADOR TRASERO [TRANSIT CHASSIS]	7000563	AMM24
07-13	AMORTIGUADOR TRASERO [TRANSIT VAN]	7000564	AMM24
07-13	BASE AMORTIGUADOR DELANTERO	2508018	BAS07
07-13	BUJE INFERIOR CHICO	1408059	BUJ18
07-13	BUJE INFERIOR GRANDE	1408058	BUJ18
07-13	HORQUILLA INFERIOR (L)	1508037	HOR20
07-13	HORQUILLA INFERIOR (R)	1508036	HOR20
07-13	MAZA TRASERA	2308028	MAZ07
07-13	TERMINAL EXTERIOR (RL)	1108015	TER08
07-13	TERMINAL INTERIOR (L)	1308015	TER24
07-13	TERMINAL INTERIOR (R)	1308014	TER24
07-13	TORNILLO ESTABILIZADOR TRASERO	2108040	TOR11
07-19	RÓTULA INFERIOR [CHASIS NORMAL]	1008016	ROT05
07-19	RÓTULA INFERIOR [CHASIS REFORZADO]	1008041	ROT07
07-19	TORNILLO ESTABILIZADOR DELANTERO	2108067	TOR12
10-13	MAZA DELANTERA	2308042	MAZ08
14-14	HORQUILLA INFERIOR (L)	1508081	HOR22
14-14	HORQUILLA INFERIOR (R)	1508082	HOR22
14-19	AMORTIGUADOR DELANTERO GAS	7000683	AMM29
14-19	AMORTIGUADOR TRASERO GAS	7000684	AMM29
14-19	BUJE INFERIOR CHICO	1408125	BUJ21
14-19	BUJE INFERIOR GRANDE	1408126	BUJ21
14-19	HORQUILLA INFERIOR (L) [CHASIS REFORZADO]	1508125	HOR23
14-19	HORQUILLA INFERIOR (R) [CHASIS REFORZADO]	1508124	HOR23
14-19	MAZA DELANTERA	2308054	MAZ09

TRANSIT

AÑO	DESCRIPCIÓN	SKU	#PÁG
14-19	TERMINAL EXTERIOR	1108036	TER09
14-19	TERMINAL INTERIOR	1308025	TER24
14-19	TORNILLO ESTABILIZADOR DELANTERO	2108071	TOR12
14-19	TORNILLO ESTABILIZADOR TRASERO	2108081	TOR13
14-20	TERMINAL EXTERIOR (L)	1108025	TER08
14-20	TERMINAL EXTERIOR (R)	1108024	TER08
15-19	HORQUILLA INFERIOR (L) [CHASIS STANDARD]	1508081	HOR22
15-19	HORQUILLA INFERIOR (R) [CHASIS STANDARD]	1508082	HOR22

VILLAGER

AÑO	DESCRIPCIÓN	SKU	#PÁG
83-98	AMORTIGUADOR DELANTERO GAS (R)	7000297	AMM14
93-98	AMORTIGUADOR DELANTERO GAS (L)	7000298	AMM14
93-98	BASE AMORTIGUADOR DELANTERO	K-9793	BAS16
93-98	SOPORTE DE MOTOR TRASERO (R) – REPUESTO DE 2916039 [3.0 LTS.]	2916065	SOP31
93-02	AMORTIGUADOR TRASERO GAS	7000257	AMM12
93-02	BALERO DOBLE DELANTERO [MEDIDAS 81 X 47 X 53]	2216005	BA04
93-02	BUJE INFERIOR [24 MM]	1416041	BUJ29
93-02	BUJE INFERIOR [CHICO]	54560-0B000	BUJ40
93-02	BUJE INFERIOR [DIAMETRO INTERIOR 22 MM, GRANDE]	54570-6B010	BUJ40
93-02	HORQUILLA INFERIOR (L)	54501-7B000	HOR49
93-02	HORQUILLA INFERIOR (R)	54500-7B000	HOR49
93-02	JUNTA LADO RUEDA [EXT 32 INT 34 ABS]	CV-297	JHM05
93-02	JUNTA LADO RUEDA [EXT 32 INT 34]	CV-298	JHM05
93-02	MAZA DELANTERA	2316013	MAZ11
93-02	REPUESTO DE 2916062	2916038	SOP30
93-02	REPUESTO DE 2916063, 2916065	2916039	SOP30
93-02	RÓTULA INFERIOR	K-8647	ROT20
93-02	SOPORTE DE MOTOR FRONTAL – SU REPUESTO 2916039	2916063	SOP31

FORD, MERCURY

VILLAGER

AÑO	DESCRIPCIÓN	SKU	#PÁG
93-02	SOPORTE DE MOTOR TRASERO (L)	2916064	SOP31
93-02	SOPORTE DE MOTOR TRASERO (L)	2916091	SOP31
93-02	SOPORTE DE TRANSMISIÓN SU REPUESTO 2916038	2916062	SOP31
93-02	TERMINAL EXTERIOR	ES-3200-RL	TER43
93-02	TERMINAL INTERIOR	EV-275	TER53
93-02	TORNILLO ESTABILIZADOR	54618-D5010	TOR24
97-02	MAZA TRASERA [C/ABS]	2316007	MAZ11
99-02	AMORTIGUADOR CAJUELA	16407	AMC08
99-02	BASE AMORTIGUADOR DELANTERO	2516012	BAS09
99-02	SOPORTE DE MOTOR TRASERO (R) – REPUESTO DE 2916039 [3.3 LTS]	2916065	SOP31

WINDSTAR

AÑO	DESCRIPCIÓN	SKU	#PÁG
95-95	SOPORTE DE MOTOR FRONTAL (R) [3.8 LTS OPCIÓN SÓLIDA]	2908023	SOP16
95-95	SOPORTE DE MOTOR FRONTAL (R) – HIDRÁULICO OEM [3.8 LTS, HIDRÁULICO]	2908133	SOP20
95-95	SOPORTE DE TRANSMISIÓN OPCIÓN SALIDA [3.8 LTS OPCIÓN SÓLIDA]	2908034	SOP17
95-98	AMORTIGUADOR CAJUELA	16108	AMC05
95-98	BUJE INFERIOR	K-8415-A	BUJ48
95-98	BUJE INFERIOR	K-8452-A	BUJ48
95-98	CREMALLERA HIDRÁULICA	157303-A	CRM03
95-98	GOMA CAJA DIRECCIÓN	1408129	BUJ21
95-98	GOMA TIRANTE (2)	K-8768	BUJ50
95-98	HORQUILLA INFERIOR (L)	K-8681	HOR53
95-98	HORQUILLA INFERIOR (R)	K-8679	HOR53
95-98	JUNTA LADO RUEDA [EXT 26 INT 32]	CV-253	JHM03
95-98	MAZA DELANTERA	FO694	MAZ16
95-98	RESORTE DELANTERO	20106	RES15
95-98	RESORTE TRASERO	CC-873	RES22
95-98	SOPORTE DE MOTOR FRONTAL (R)	2908158	SOP21
95-98	SOPORTE DE MOTOR FRONTAL (R) [3.8 LTS.]	2908257	SOP24
95-00	SOPORTE DE MOTOR (R) [3.0 LTS]	2908152	SOP20

WINDSTAR

AÑO	DESCRIPCIÓN	SKU	#PÁG
95-00	SOPORTE DE MOTOR FRONTAL (R) [3.0 LTS]	2908082	SOP18
95-00	SOPORTE DE TRANSMISIÓN [3.0 LTS]	2908105	SOP19
95-04	AMORTIGUADOR DELANTERO GAS	7000094	AMM05
95-04	AMORTIGUADOR TRASERO GAS	7000063	AMM04
95-04	AMORTIGUADOR TRASERO GAS [EXCEPTO SUSPENSIÓN DE AIRE]	7000175	AMM09
95-04	BALERO DOBLE [MEDIDAS 76 X 42 X 39]	579102-S	BA06
95-04	BASE AMORTIGUADOR DELANTERO	K-8677	BAS15
95-04	CUBREPOLVO DIRECCIÓN HID. (RL)	M-57	MCH06
95-04	GOMA VARILLA ESTABILIZADORA (2) [22 MM]	K-8373	BUJ47
95-04	GOMA VARILLA ESTABILIZADORA (2) [20.5 MM]	K-8374	BUJ47
95-04	MACHETA DIRECCIÓN	M-142	MCH05
95-04	SOPORTE DE MOTOR FRONTAL (R) [OPCIÓN SÓLIDA, 3.8 LTS]	2908022	SOP16
95-04	SOPORTE DE MOTOR TRASERO (R)	2908081	SOP18
95-04	SOPORTE DE MOTOR TRASERO (R) – HIDRÁULICO OEM [HIDRÁULICO OEM, 3.8 LTS]	2908134	SOP20
95-04	TERMINAL DIRECCIÓN	ES-3181-R	TER43
95-04	TERMINAL INTERIOR	EV-315	TER54
95-04	TORNILLO ESTABILIZADOR	K-8639	TOR26
95-04	TORNILLO ESTABILIZADOR [PLÁSTICO]	K-8702	TOR26
96-98	SOPORTE DE TRANSMISIÓN [3.8 LTS]	2908169	SOP21
99-04	AMORTIGUADOR CAJUELA	16122	AMC05
99-04	BOMBA DIRECCIÓN	1015	BMD02
99-04	BUJE INFERIOR [GRANDE]	1F2Z-3068	BUJ36
99-04	BUJE INFERIOR [CHICO]	K-8415-A	BUJ48
99-04	CREMALLERA HIDRÁULICA	157303	CRM03
99-04	HORQUILLA INFERIOR (L)	1F2Z-3079-AA	HOR43
99-04	HORQUILLA INFERIOR (R)	1F2Z-3078-AA	HOR43
99-04	MAZA DELANTERA	2308011	MAZ07
99-04	RESORTE DELANTERO	1808019	RES08

FORD, MERCURY

WINDSTAR

AÑO	DESCRIPCIÓN	SKU	#PÁG
99-04	RESORTE TRASERO	1808017	RES08
99-04	SOPORTE DE MOTOR FRONTAL (R)	2908161	SOP21
99-04	SOPORTE DE MOTOR FRONTAL (R) – HIDRÁULICO OEM	2908133	SOP20
99-04	SOPORTE DE TRANSMISIÓN OPCIÓN SALIDA [OPCIÓN SÓLIDA]	2908034	SOP17

FREIGHTLINER

BUSINESS CLASS

AÑO	DESCRIPCIÓN	SKU	#PÁG
TODOS	BUJE SUSPENSIÓN [LARGO TOTAL 108 MM, DIÁMETRO 57 MM, RB-233-211, FREIGHTLINER 6803220105 Y 6803220150]	1400011	BUJ02

FAS II

AÑO	DESCRIPCIÓN	SKU	#PÁG
TODOS	BUJE SUSPENSIÓN [LARGO TOTAL 186 MM, DIÁMETRO 51 MM, RB-268, FREIGHTLINER 1616412001, INTERNATIONAL 3538115C1]	1400003	BUJ02

FL-360

AÑO	DESCRIPCIÓN	SKU	#PÁG
TODOS	TERMINAL EXTERIOR (L)	MK997628	TER55
TODOS	TERMINAL EXTERIOR (R)	MK997629	TER55
TODOS	VARILLA CENTRAL	MK470655	VAR13

FL60/70/80 F565

AÑO	DESCRIPCIÓN	SKU	#PÁG
TODOS	BARRA DIRECCIÓN [29.44"]	12A1412349000	VAR04

FLD 112/120 CL 120

AÑO	DESCRIPCIÓN	SKU	#PÁG
TODOS	BARRA DIRECCIÓN [29.38"]	1212098002	VAR03
TODOS	BARRA DIRECCIÓN [31.47"]	12A1412479000	VAR04
TODOS	VARILLA [32.03"]	1212098005	VAR03

GEO

METRO

AÑO	DESCRIPCIÓN	SKU	#PÁG
89-97	BUJE INFERIOR CHICO	1424004	BUJ31
89-97	BUJE INFERIOR GRANDE	1424003	BUJ31
89-97	HORQUILLA INFERIOR (L)	1524005	HOR36
89-97	HORQUILLA INFERIOR (R)	1524006	HOR36
89-97	TERMINAL EXTERIOR	ES-3043-RL	TER42
89-97	TERMINAL INTERIOR	EV-269	TER53

PRIZM

AÑO	DESCRIPCIÓN	SKU	#PÁG
89-92	TERMINAL INTERIOR [STANDARD]	EV-239	TER52
89-92	TERMINAL INTERIOR [HIDRÁULICA]	EV-240	TER52
89-97	BASE AMORTIGUADOR DELANTERO	2525026	BAS12
89-97	BASE AMORTIGUADOR TRASERO (L)	2525027	BAS12
89-97	BASE AMORTIGUADOR TRASERO (R)	2525028	BAS12
89-97	RÓTULA INFERIOR (L)	K-9525	ROT23
89-97	RÓTULA INFERIOR (R)	K-9523	ROT22
89-97	SOPORTE DE MOTOR TRASERO (R) [TRANSMISIÓN AUTOMÁTICA DE 3 VELOCIDADES]	2925013	SOP35
89-97	TERMINAL EXTERIOR	ES-2382	TER40
89-97	TORNILLO ESTABILIZADOR TRASERO	2125028	TOR22
93-94	TERMINAL INTERIOR [STANDARD]	EV-302	TER54
93-94	TERMINAL INTERIOR [HIDRÁULICA]	EV-303	TER54
93-95	RÓTULA INFERIOR	K-9742	ROT23
93-97	MAZA DELANTERA	2325010	MAZ13
93-97	MAZA TRASERA	2325007	MAZ13

SPECTRUM

AÑO	DESCRIPCIÓN	SKU	#PÁG
89-89	RÓTULA INFERIOR	K-9389	ROT22
89-89	TERMINAL DIRECCIÓN	ES-2926-RL	TER41
89-89	TERMINAL INTERIOR [STANDARD]	EV-202	TER52
89-89	TERMINAL INTERIOR [HIDRÁULICA]	EV-203	TER52

TRACKER

AÑO	DESCRIPCIÓN	SKU	#PÁG
89-97	BALERO DOBLE DELANTERO [MEDIDAS 68 X 41 X 35/40]	2203005	BA02
89-97	BASE AMORTIGUADOR DELANTERO	2503004	BAS02
89-97	BUJE INFERIOR (2)	K-9870	BUJ50
89-97	COPLÉ DIRECCIÓN	ES-2900-S	TER41
89-97	JUNTA LADO RUEDA [EXT 26 INT 22]	CV-266	JHM04
89-97	RÓTULA INFERIOR	K-9739	ROT23
89-97	SOPORTE DE MOTOR FRONTAL (RL)	2903130	SOP06
89-97	TERMINAL EXTERIOR	ES-3045-RL	TER42
89-97	TERMINAL INTERIOR	ES-3347-RL	TER44

HENDRICKSON

CHASSIS E4-360/E4-400

AÑO	DESCRIPCIÓN	SKU	#PÁG
TODOS	BUJE SUSPENSIÓN [LARGO TOTAL 143 MM, DIÁMETRO 51 MM, OEM 47691]	1400002	BUJ02

CHASSIS HA,HAS 360 400/460

AÑO	DESCRIPCIÓN	SKU	#PÁG
TODOS	BUJE SUSPENSIÓN [LARGO TOTAL 146 MM, DIÁMETRO 62 MM, HENDRICKSON 57256, INTERNATIONAL 57256000, FREIGHTLINER 57256]	1400006	BUJ02

CHASSIS HA-360 HA-400

AÑO	DESCRIPCIÓN	SKU	#PÁG
TODOS	BUJE SUSPENSIÓN [LARGO TOTAL 143 MM, DIÁMETRO 51 MM, OEM 47691]	1400002	BUJ02

HT-190, HT-230 HT-300U

AÑO	DESCRIPCIÓN	SKU	#PÁG
TODOS	BUJE SUSPENSIÓN TRIFUNCIONAL [DIÁMETRO INTERIOR 29 MM]	1400015	BUJ02
TODOS	BUJE SUSPENSIÓN TRIFUNCIONAL [DIÁMETRO INTERIOR 32 MM]	1400016	BUJ02

SERIES 380-440 MODEL 403

AÑO	DESCRIPCIÓN	SKU	#PÁG
TODOS	BUJE SUSPENSIÓN [LARGO TOTAL 224 MM, DIÁMETRO BUJE 70 MM, DIÁMETRO CONO 45 MM, HENDRICKSON 44697, INTERNATIONAL 1693066C1, KENWORTH 229610, PETERBIT 02-29610, MERITOR R302228]	1400005	BUJ02
TODOS	BUJE SUSPENSIÓN [LARGO TOTAL 107 MM, DIÁMETRO 64 MM, RB-164 HENDRICKSON 44694, INTERNATIONAL 1693030C1, PETERBILT 02-27710]	1400008	BUJ02

SERIES 380-440 MODEL 403

AÑO	DESCRIPCIÓN	SKU	#PÁG
TODOS	BUJE SUSPENSIÓN [LARGO TOTAL 146 MM, DIÁMETRO 64 MM, RB-259 HENDRICKSON 51027, INTERNATIONAL 3534361C1]	1400012	BUJ02

HONDA

ACCORD

AÑO	DESCRIPCIÓN	SKU	#PÁG
76-78	SOPORTE DE TRANSMISIÓN TRANSMISIÓN MANUAL	2903144	SOP06
76-81	HORQUILLA INFERIOR	K-9063	HOR53
76-81	TERMINAL INTERIOR	EV-159	TER50
76-85	SOPORTE DE MOTOR FRONTAL HIDRÁULICO	2909004	SOP24
76-89	TERMINAL DIRECCIÓN	ES-2095-R	TER38
82-83	HORQUILLA INFERIOR (L)	K-9405	HOR53
82-83	HORQUILLA INFERIOR (R)	K-9403	HOR53
82-83	TERMINAL INTERIOR ●	EV-157	TER50
84-85	HORQUILLA INFERIOR (L)	K-9409	HOR53
84-85	HORQUILLA INFERIOR (R)	K-9407	HOR53
84-85	TERMINAL INTERIOR	EV-159	TER50
86-89	HORQUILLA SUPERIOR (L) [DELANTERA]	K-9408	HOR53
86-89	HORQUILLA SUPERIOR (R) [DELANTERA]	K-9406	HOR53
86-89	JUNTA LADO RUEDA [EXT 26 INT 32]	CV-418	JHM08
86-89	RÓTULA INFERIOR	K-9385	ROT22
86-89	RÓTULA INFERIOR TRASERA	K-9736	ROT23
86-89	TERMINAL INTERIOR ●	EV-157	TER50
86-97	BUJE HORQUILLA SUPERIOR	1409027	BUJ23
86-12	BASE AMORTIGUADOR DELANTERO	K-9492	BAS16
90-93	HORQUILLA INFERIOR	51355-SM4-040-R	HOR47
90-93	HORQUILLA INFERIOR	51365-SM4-040-L	HOR47
90-93	HORQUILLA SUPERIOR	51450-SM4-A03-R	HOR47
90-93	HORQUILLA SUPERIOR	51460-SM4-A03-L	HOR47
90-93	MAZA DELANTERA	HO8145	MAZ18
90-93	RESORTE DELANTERO	1809020	RES10
90-93	SOPORTE DE MOTOR FRONTAL	2909016	SOP25
90-93	SOPORTE DE MOTOR FRONTAL (L)	2909008	SOP25
90-93	SOPORTE DE MOTOR TRASERO [LX, DX, TRANSMISIÓN STANDARD]	2909010	SOP25
90-93	SOPORTE DE MOTOR TRASERO [TRANSMISIÓN AUTOMÁTICA S/VALVULA SOLENOIDE]	2909014	SOP25
90-93	SOPORTE DE TRANSMISIÓN	2909020	SOP25
90-93	TERMINAL DIRECCIÓN	ES-3153-L	TER42
90-93	TERMINAL DIRECCIÓN	ES-3154-R	TER42
90-93	TERMINAL INTERIOR	EV-283	TER53
90-97	AMORTIGUADOR TRASERO	7000576	AMM25

ACCORD

AÑO	DESCRIPCIÓN	SKU	#PÁG
90-97	MAZA TRASERA [FRENOS TAMBOR]	HO8364	MAZ18
90-97	RESORTE TRASERO	CC-257	RES19
90-02	BUJE INFERIOR PUNTA	1409016	BUJ23
90-02	GOMA BARRA TENSORA (2)	1409007	BUJ22
90-02	RÓTULA INFERIOR	K-9643	ROT23
94-97	CREMALLERA HIDRÁULICA	157311	CRM03
94-97	HORQUILLA INFERIOR	51355-SV7-A00-R	HOR47
94-97	HORQUILLA INFERIOR	51365-SV7-A00-L	HOR47
94-97	HORQUILLA SUPERIOR	51450-SV4-000-R	HOR47
94-97	HORQUILLA SUPERIOR	51460-SV4-000-L	HOR47
94-97	JUNTA LADO RUEDA [EXT 28 INT 32 4 CIL]	CV-282	JHM04
94-97	JUNTA LADO RUEDA [EXT 28 INT 32 6 CIL]	CV-283	JHM04
94-97	JUNTA LADO RUEDA [EXT 28 INT 32 ABS]	CV-285	JHM05
94-97	MAZA DELANTERA [4 BIRLOS]	2309002	MAZ09
94-97	MAZA DELANTERA [6 CIL]	2309010	MAZ09
94-97	MAZA DELANTERA [4 CIL BALERO]	HO8145	MAZ18
94-97	RESORTE DELANTERO	1809003	RES10
94-97	SOPORTE DE MOTOR FRONTAL (L)	2909011	SOP25
94-97	SOPORTE DE MOTOR FRONTAL HIDRÁULICO [TRANSMISIÓN AUTOMÁTICA]	2909017	SOP25
94-97	SOPORTE DE MOTOR TRASERO [TRANSMISIÓN AUTOMÁTICA S/VALVULA SELENOIDE]	2909014	SOP25
94-97	TERMINAL EXTERIOR	ES-3391-R	TER45
94-97	TERMINAL EXTERIOR	ES-3392-R	TER45
94-97	TERMINAL INTERIOR	EV-342	TER54
94-97	TORNILLO ESTABILIZADOR [DELANTERO]	2109018	TOR13
94-97	TORNILLO ESTABILIZADOR [TRASERO]	2109019	TOR13
94-02	BUJE INFERIOR MEDIO	1409017	BUJ23
96-97	SOPORTE DE MOTOR TRASERO [TRANSMISIÓN STANDARD DX Y LX]	2909018	SOP25
98-99	SOPORTE DE TRANSMISIÓN [2.3 LTS TRANSMISIÓN AUTOMÁTICA]	2909028	SOP25
98-02	AMORTIGUADOR COFRE [V6]	16807	AMC11
98-02	AMORTIGUADOR DELANTERO GAS	7000186	AMM09
98-02	AMORTIGUADOR TRASERO GAS	7000187	AMM09

● HASTA AGOTAR EXISTENCIAS

HONDA

ACCORD

AÑO	DESCRIPCIÓN	SKU	#PÁG
98-02	BALERO DOBLE [MEDIDAS 84 X 45 X 40/42]	2209002	BA03
98-02	BALERO DOBLE DELANTERO [MEDIDAS 85 X 45 X 40/42 CON ABS]	2209010	BA03
98-02	BOMBA DIRECCIÓN	6002	BMD03
98-02	CUBREPOLVO LADO CAJA (RL)	M-81	MCH07
98-02	HORQUILLA INFERIOR	51355-S84-A00-R	HOR47
98-02	HORQUILLA INFERIOR	51365-S84-A00-L	HOR47
98-02	HORQUILLA INFERIOR TRASERA (L)	1509007	HOR24
98-02	HORQUILLA INFERIOR TRASERA (R)	1509006	HOR24
98-02	HORQUILLA SUPERIOR	51450-S84-A01-R	HOR47
98-02	HORQUILLA SUPERIOR	51460-S84-A01-L	HOR47
98-02	HORQUILLA SUPERIOR TRASERA	1509037	HOR25
98-02	JUNTA LADO RUEDA [EXT 28 INT 32 ABS]	CV-281	JHM04
98-02	JUNTA LADO RUEDA [EXT 28 INT 32]	CV-286	JHM05
98-02	MAZA DELANTERA	2309008	MAZ09
98-02	MAZA TRASERA	2309003	MAZ09
98-02	RESORTE DELANTERO	1809005	RES10
98-02	RESORTE TRASERO	1809004	RES10
98-02	SOPORTE DE MOTOR FRONTAL [2.3 LTS]	2909029	SOP25
98-02	SOPORTE DE MOTOR FRONTAL (L) [2.3 LTS]	2909034	SOP26
98-02	SOPORTE DE MOTOR FRONTAL (R)	2909037	SOP26
98-02	SOPORTE DE MOTOR FRONTAL HIDRÁULICO [3.0 LTS]	2909049	SOP26
98-02	SOPORTE DE MOTOR TRASERO [2.3 LTS.]	2909031	SOP26
98-02	SOPORTE DE MOTOR TRASERO	2909040	SOP26
98-02	SOPORTE DE MOTOR TRASERO [HIDRÁULICO 3.0 LTS.]	2909044	SOP26
98-02	SOPORTE DE TRANSMISIÓN [STANDARD 2.3 LTS.]	2909035	SOP26
98-02	SOPORTE DE TRANSMISIÓN FRONTAL [3.0 LTS]	2909033	SOP26
98-02	SOPORTE DE TRANSMISIÓN FRONTAL	2909069	SOP27
98-02	SOPORTE DE TRANSMISIÓN TRASERO [3.0 LTS]	2909012	SOP25
98-02	TERMINAL EXTERIOR (L)	ES-3490	TER46
98-02	TERMINAL EXTERIOR (R)	ES-3491	TER46

ACCORD

AÑO	DESCRIPCIÓN	SKU	#PÁG
98-02	TERMINAL INTERIOR [4 CIL]	1309002	TER25
98-02	TERMINAL INTERIOR [6 CIL]	1309003	TER25
98-02	TIRANTE INFERIOR TRASERO (L)	2609001	TIR02
98-02	TIRANTE INFERIOR TRASERO (R)	2609002	TIR02
98-02	TIRANTE SUPERIOR TRASERO	2609003	TIR02
98-02	TORNILLO ESTABILIZADOR (L) [DELANTERO]	2109003	TOR13
98-02	TORNILLO ESTABILIZADOR (R) [DELANTERO]	2109002	TOR13
98-07	CUBREPOLVO DIRECCIÓN HID. (RL)	M-103	MCH04
98-07	TORNILLO ESTABILIZADOR TRASERO (L)	2109005	TOR13
98-07	TORNILLO ESTABILIZADOR TRASERO (R)	2109004	TOR13
98-12	BASE AMORTIGUADOR TRASERO	2509014	BAS08
98-12	RÓTULA SUPERIOR	1009005	ROT07
03-07	AMORTIGUADOR COFRE [6 CIL]	16814	AMC11
03-07	AMORTIGUADOR DELANTERO GAS	7000188	AMM09
03-07	AMORTIGUADOR TRASERO GAS	7000286	AMM13
03-07	BALERO DOBLE DELANTERO [MEDIDAS 86 X 48 X 40/42 ABS]	2209005	BA03
03-07	BASE AMORTIGUADOR DELANTERO [PLATO]	2509019	BAS08
03-07	BUJE INFERIOR GRANDE	1409012	BUJ22
03-07	BUJE SUPERIOR (2)	1409021	BUJ23
03-07	BUJE SUPERIOR TRASERO	1409044	BUJ24
03-07	CREMALLERA HIDRÁULICA [4 CIL]	2009007	CRM06
03-07	CUBREPOLVO LADO CAJA (RL)	M-98	MCH08
03-07	GOMA VARILLA ESTABILIZADORA (2)	1409047	BUJ24
03-07	HORQUILLA INFERIOR (L)	1509033	HOR25
03-07	HORQUILLA INFERIOR (R)	1509034	HOR25
03-07	HORQUILLA INFERIOR TRASERA ANTERIOR	1509038	HOR25
03-07	HORQUILLA SUPERIOR (L)	1509001	HOR23
03-07	HORQUILLA SUPERIOR (R)	1509002	HOR23
03-07	HORQUILLA SUPERIOR TRASERA (RL)	1509005	HOR24
03-07	HORQUILLA SUPERIOR TRASERA POSTERIOR	1509039	HOR25
03-07	JUNTA LADO RUEDA [6 CIL]	CV-326	JHM06

● HASTA AGOTAR EXISTENCIAS

HONDA

ACCORD

AÑO	DESCRIPCIÓN	SKU	#PÁG
03-07	JUNTA LADO RUEDA [EXT 26 INT 30]	CV-514	JHM10
03-07	MAZA TRASERA	2309006	MAZ09
03-07	RESORTE DELANTERO [6 CIL]	1809016	RES10
03-07	RESORTE DELANTERO [4 CIL]	1809018	RES10
03-07	RESORTE TRASERO	1809017	RES10
03-07	RÓTULA INFERIOR	1009008	ROT07
03-07	SOPORTE DE MOTOR FRONTAL	2909054	SOP27
03-07	SOPORTE DE MOTOR FRONTAL (L) [2.4 LTS TRANSMISIÓN AUTOMÁTICA]	2909046	SOP26
03-07	SOPORTE DE MOTOR FRONTAL (R) [2.4 Y 3.0 LTS]	2909052	SOP26
03-07	SOPORTE DE MOTOR FRONTAL HIDRÁULICO	2909082	SOP28
03-07	SOPORTE DE MOTOR TRASERO [2.4 Y 3.0 LTS]	2909050	SOP26
03-07	SOPORTE DE TRANSMISIÓN FRONTAL INFERIOR [3.0 LTS]	2909071	SOP27
03-07	SOPORTE DE TRANSMISIÓN FRONTAL SUPERIOR [3.0 LTS]	2909057	SOP27
03-07	SOPORTE DE TRANSMISIÓN FRONTAL SUPERIOR [2.4 LTS.]	2909058	SOP27
03-07	SOPORTE DE TRANSMISIÓN TRASERO [3.0 LTS]	2909051	SOP26
03-07	SOPORTE DE TRANSMISIÓN TRASERO INFERIOR [2.4 LTS TRANSMISIÓN AUTOMÁTICA]	2909047	SOP26
03-07	TERMINAL EXTERIOR (L)	1109007	TER09
03-07	TERMINAL EXTERIOR (R)	1109008	TER09
03-07	TERMINAL INTERIOR [4 CIL]	1309007	TER25
03-07	TERMINAL INTERIOR [6 CIL]	1309013	TER25
03-07	TIRANTE INFERIOR TRASERO (L)	2609005	TIR02
03-07	TIRANTE INFERIOR TRASERO (R)	2609006	TIR02
03-07	TIRANTE SUPERIOR TRASERO	2609004	TIR02
03-07	TORNILLO ESTABILIZADOR DELANTERO (L)	2109013	TOR13
03-07	TORNILLO ESTABILIZADOR DELANTERO (R)	2109012	TOR13
03-12	BUJE INFERIOR CHICO	1409014	BUJ22
03-12	BUJE INFERIOR MEDIO	1409013	BUJ22
08-12	AMORTIGUADOR COFRE	16808	AMC11
08-12	AMORTIGUADOR DELANTERO (L)	7000463	AMM21
08-12	AMORTIGUADOR DELANTERO (R)	7000462	AMM21

ACCORD

AÑO	DESCRIPCIÓN	SKU	#PÁG
08-12	BALERO DOBLE DELANTERO [MEDIDAS 91 X 52 X 40 ABS]	2209009	BA03
08-12	BASE AMORTIGUADOR DELANTERO [LX]	2509015	BAS08
08-12	BASE AMORTIGUADOR DELANTERO (L) [EX, EXL]	2509017	BAS08
08-12	BASE AMORTIGUADOR DELANTERO (R) [EX, EXL]	2509016	BAS08
08-12	BUJE INFERIOR GRANDE	1409015	BUJ23
08-12	GOMA VARILLA ESTABILIZADORA (2)	1409048	BUJ24
08-12	HORQUILLA INFERIOR (L)	1509021	HOR24
08-12	HORQUILLA INFERIOR (R)	1509022	HOR24
08-12	HORQUILLA SUPERIOR (L)	1509023	HOR24
08-12	HORQUILLA SUPERIOR (R)	1509024	HOR24
08-12	HORQUILLA SUPERIOR TRASERA (L)	1509047	HOR25
08-12	HORQUILLA SUPERIOR TRASERA (R)	1509046	HOR25
08-12	MAZA TRASERA	2309016	MAZ09
08-12	RESORTE DELANTERO [6 CIL]	1809012	RES10
08-12	RESORTE DELANTERO [4 CIL]	1809013	RES10
08-12	RESORTE TRASERO	1809011	RES10
08-12	RÓTULA INFERIOR	1009010	ROT07
08-12	SOPORTE DE MOTOR FRONTAL [2.4 LTS]	2909074	SOP27
08-12	SOPORTE DE MOTOR FRONTAL	SM3445	SOP40
08-12	SOPORTE DE MOTOR FRONTAL (R) [2.4 LTS]	2909080	SOP28
08-12	SOPORTE DE MOTOR TRASERO	2909075	SOP27
08-12	SOPORTE DE TRANSMISIÓN FRONTAL [2.4 LTS]	2909076	SOP27
08-12	SOPORTE DE TRANSMISIÓN SUPERIOR	2909081	SOP28
08-12	TERMINAL EXTERIOR (L)	1109017	TER10
08-12	TERMINAL EXTERIOR (L)	1109029	TER10
08-12	TERMINAL EXTERIOR (R)	1109016	TER10
08-12	TERMINAL EXTERIOR (R)	1109028	TER10
08-12	TERMINAL INTERIOR	1309010	TER25
08-12	TIRANTE TRASERO	1509073	HOR26
08-12	TORNILLO ESTABILIZADOR DELANTERO (L)	2109031	TOR14
08-12	TORNILLO ESTABILIZADOR DELANTERO (R)	2109030	TOR14
08-14	AMORTIGUADOR TRASERO GAS	7000464	AMM21
08-17	TORNILLO ESTABILIZADOR TRASERO (L)	2109027	TOR14

● HASTA AGOTAR EXISTENCIAS

HONDA

ACCORD

AÑO	DESCRIPCIÓN	SKU	#PÁG
08-17	TORNILLO ESTABILIZADOR TRASERO (R)	2109026	TOR14
13-16	MAZA TRASERA	2309022	MAZ09
13-17	GOMA VARILLA ESTABILIZADORA (2) [2.4 COUPE, 18 MM]	1409049	BUJ24
13-17	GOMA VARILLA ESTABILIZADORA (2) [2.4 SEDAN, 17 MM]	1409050	BUJ24
13-17	GOMA VARILLA ESTABILIZADORA (2) [3.5 LTS., 19 MM]	1409051	BUJ24
13-17	HORQUILLA INFERIOR (L)	1509067	HOR26
13-17	HORQUILLA INFERIOR (R)	1509068	HOR26
13-17	RÓTULA INFERIOR	1009014	ROT07
13-17	TERMINAL EXTERIOR (L)	1109036	TER10
13-17	TERMINAL EXTERIOR (R)	1109035	TER10
13-17	TERMINAL INTERIOR [2.0 Y 3.5 LTS.]	1309032	TER26
13-17	TERMINAL INTERIOR [2.4 L]	1309034	TER26
13-17	TORNILLO ESTABILIZADOR DELANTERO (L)	2109051	TOR15
13-17	TORNILLO ESTABILIZADOR DELANTERO (R)	2109052	TOR15
17-20	BALERO DOBLE DELANTERO [MEDIDAS 91 X 51 X 44 ABS]	2209007	BA03

ACCORD CROSSTOUR

AÑO	DESCRIPCIÓN	SKU	#PÁG
10-14	BALERO DOBLE DELANTERO [MEDIDAS 91 X 52 X 40 ABS]	2209009	BA03
10-14	BASE AMORTIGUADOR DELANTERO	K-9492	BAS16
10-14	BASE AMORTIGUADOR DELANTERO (L)	2509017	BAS08
10-14	BASE AMORTIGUADOR DELANTERO (R)	2509016	BAS08
10-14	BASE AMORTIGUADOR TRASERO	2509014	BAS08
10-14	MAZA TRASERA	2309017	MAZ09
10-14	RÓTULA INFERIOR	1009010	ROT07
10-14	RÓTULA SUPERIOR	1009005	ROT07
10-14	SOPORTE DE MOTOR FRONTAL	SM3445	SOP40
10-14	SOPORTE DE MOTOR TRASERO	2909075	SOP27
10-14	SOPORTE DE TRANSMISIÓN FRONTAL	2909076	SOP27
10-14	TIRANTE TRASERO	1509073	HOR26

ACCORD CROSSTOUR

AÑO	DESCRIPCIÓN	SKU	#PÁG
10-14	TORNILLO ESTABILIZADOR DELANTERO (L)	2109031	TOR14
10-14	TORNILLO ESTABILIZADOR DELANTERO (R)	2109030	TOR14

BR-V

AÑO	DESCRIPCIÓN	SKU	#PÁG
16-20	SOPORTE DE MOTOR BARRA DE TORSIÓN TRASERO	2909084	SOP28
16-20	SOPORTE DE MOTOR BARRA DE TORSIÓN TRASERO [TRANSMISIÓN AUTOMÁTICA]	2909085	SOP28
16-20	SOPORTE DE MOTOR FRONTAL	2909086	SOP28
16-20	TORNILLO ESTABILIZADOR DELANTERO	2109032	TOR14

CITY

AÑO	DESCRIPCIÓN	SKU	#PÁG
09-13	AMORTIGUADOR DELANTERO GAS (L)	7000466	AMM21
09-13	AMORTIGUADOR DELANTERO GAS (R)	7000465	AMM21
09-13	AMORTIGUADOR TRASERO GAS	7000467	AMM21
09-13	BALERO DELANTERO [MEDIDAS 79 X 43 X 38/41]	2209012	BA03
09-13	BALERO DOBLE TRASERO [MEDIDAS 73 X 38 X 40 ABS]	2209011	BA03
09-13	BUJE INFERIOR CHICO	1409053	BUJ24
09-13	BUJE INFERIOR GRANDE	1409054	BUJ24
09-13	HORQUILLA INFERIOR (L)	1509029	HOR24
09-13	HORQUILLA INFERIOR (R)	1509030	HOR24
09-13	MAZA DELANTERA	2309021	MAZ09
09-13	MAZA TRASERA	2309019	MAZ09
09-13	TERMINAL EXTERIOR (L)	1109019	TER10
09-13	TERMINAL EXTERIOR (R)	1109018	TER10
09-13	TERMINAL INTERIOR	1309020	TER25
09-13	TORNILLO ESTABILIZADOR DELANTERO	2109032	TOR14
09-20	BASE AMORTIGUADOR DELANTERO	2509010	BAS08
14-18	SOPORTE DE MOTOR INFERIOR TRASERO [Transmisión Manual]	2909091	SOP28
14-20	AMORTIGUADOR DELANTERO GAS (L)	7000669	AMM29

HONDA

CITY

AÑO	DESCRIPCIÓN	SKU	#PÁG
14-20	AMORTIGUADOR DELANTERO GAS (R)	7000670	AMM29
14-20	AMORTIGUADOR TRASERO GAS	7000672	AMM29
14-20	HORQUILLA INFERIOR (L)	1509077	HOR26
14-20	HORQUILLA INFERIOR (R)	1509076	HOR26
14-20	RÓTULA INFERIOR	1009016	ROT07
14-20	TERMINAL EXTERIOR (L)	1109041	TER11
14-20	TERMINAL EXTERIOR (R)	1109044	TER11
14-20	TERMINAL INTERIOR	1309035	TER26
14-20	TORNILLO ESTABILIZADOR DELANTERO (L)	2109057	TOR15
14-20	TORNILLO ESTABILIZADOR DELANTERO (R)	2109056	TOR15

CIVIC

AÑO	DESCRIPCIÓN	SKU	#PÁG
73-87	TERMINAL DIRECCIÓN	ES-2095-R	TER38
80-83	SOPORTE DE MOTOR FRONTAL HIDRÁULICO	2909004	SOP24
80-83	TERMINAL INTERIOR •	EV-157	TER50
84-87	BUJE HORQUILLA SUPERIOR	1409027	BUJ23
84-87	HORQUILLA INFERIOR (L)	K-9595	HOR54
84-87	HORQUILLA INFERIOR (R)	K-9593	HOR54
84-87	JUNTA LADO RUEDA [EXT 23 INT 27, 1.3 LTS.]	CV-530	JHM11
84-87	TERMINAL INTERIOR	EV-180	TER51
88-91	HORQUILLA SUPERIOR (L)	K-9814	HOR54
88-91	HORQUILLA SUPERIOR (R)	K-9813	HOR54
88-91	JUNTA LADO RUEDA [EXT 26 INT 30 1.5 LTS.]	CV-529	JHM11
88-91	JUNTA LADO RUEDA [EXT 23 INT 27 1.3 LTS.]	CV-530	JHM11
88-91	RÓTULA INFERIOR	K-9385	ROT22
88-91	SOPORTE DE MOTOR FRONTAL (L)	2909006	SOP25
88-91	SOPORTE DE MOTOR FRONTAL (L)	2909015	SOP25
88-91	TERMINAL EXTERIOR	ES-2943-R	TER41
88-91	TERMINAL EXTERIOR	ES-2946-L	TER41
88-91	TERMINAL INTERIOR	EV-217	TER52
88-93	SOPORTE DE MOTOR FRONTAL SUPERIOR (L) [TRANSMISION AUTOMÁTICA]	2909021	SOP25
88-00	BASE AMORTIGUADOR DELANTERO	K-9492	BAS16
88-00	BUJE INFERIOR TRASERO [AL BRAZO SEGUIDOR]	1409008	BUJ22

CIVIC

AÑO	DESCRIPCIÓN	SKU	#PÁG
92-95	BUJE INFERIOR [14 MM CENTRAL]	1409003	BUJ22
92-95	BUJE INFERIOR [GRANDE]	1409004	BUJ22
92-95	HORQUILLA INFERIOR [FORJADA]	51350-SR3-020-R	HOR47
92-95	HORQUILLA INFERIOR [FORJADA]	51360-SR3-020-L	HOR47
92-95	HORQUILLA SUPERIOR	51450-SR3-013-R	HOR47
92-95	HORQUILLA SUPERIOR	51460-SR3-013-L	HOR47
92-95	MAZA DELANTERA [EXCEPTO S.I.]	HO3A02	MAZ18
92-95	RESORTE DELANTERO	1809027	RES10
92-95	RESORTE TRASERO	1809019	RES10
92-95	SOPORTE DE MOTOR FRONTAL (R)	2909009	SOP25
92-95	SOPORTE DE MOTOR FRONTAL (R)	2909024	SOP25
92-95	SOPORTE DE MOTOR FRONTAL INFERIOR (L) [TRANSMISION AUTOMÁTICA]	2909005	SOP24
92-95	SOPORTE DE MOTOR FRONTAL INFERIOR (L)	2909026	SOP25
92-95	SOPORTE DE MOTOR FRONTAL SUPERIOR (L)	2909043	SOP26
92-95	TERMINAL INTERIOR	EV-299	TER53
92-00	BALERO DOBLE DELANTERO [MEDIDAS 73 X 38 X 40]	2209004	BA03
92-00	BRAZO COMPENSADOR TRASERO	1509015	HOR24
92-00	BUJE AL BRAZO COMPENSADOR	1409063	BUJ24
92-00	BUJE INFERIOR PUNTA	51370-S04-G00	BUJ38
92-00	HORQUILLA SUPERIOR TRASERA (L)	1509009	HOR24
92-00	HORQUILLA SUPERIOR TRASERA (R)	1509008	HOR24
92-00	JUNTA LADO CAJA [EXT 25 INT 30 (L)]	CV-444	JHM09
92-00	JUNTA LADO CAJA [EXT 25 INT 30 (R)]	CV-445	JHM09
92-00	JUNTA LADO RUEDA [EXT 26 INT 30, SIN ABS]	CV-284	JHM04
92-00	JUNTA LADO RUEDA [EXT 26 INT 30, CON ABS]	CV-287	JHM05
92-00	MAZA TRASERA [28 MM]	2309005	MAZ09
92-00	PLATO AMORTIGUADOR DELANTERO	2509001	BAS08
92-00	PLATO AMORTIGUADOR TRASERO	2509002	BAS08
92-00	RÓTULA INFERIOR	K-9802	ROT23
92-00	RÓTULA SUPERIOR	1009005	ROT07

• HASTA AGOTAR EXISTENCIAS

HONDA

CIVIC

AÑO	DESCRIPCIÓN	SKU	#PÁG
92-00	SOPORTE DE TRANSMISIÓN TRASERO	2909007	SOP25
92-00	TERMINAL EXTERIOR [R]	ES-3331-R	TER44
92-00	TERMINAL EXTERIOR [L]	ES-3332-R	TER44
92-05	BALERO DOBLE [MEDIDAS 79 X 43 X 38/41]	2209001	BA03
96-00	AMORTIGUADOR DELANTERO GAS	7000276	AMM13
96-00	AMORTIGUADOR TRASERO GAS	7000277	AMM13
96-00	BOMBA DIRECCIÓN	3109001	BMD03
96-00	BUJE CORTO	1409066	BUJ25
96-00	BUJE INFERIOR [14 MM]	1409003	BUJ22
96-00	BUJE INFERIOR [EXTERIOR PARA HORQUILLA FORJADA 12 MM, GRANDE]	1409004	BUJ22
96-00	BUJE INFERIOR CHICO [EXTERIOR PARA TORNILLO 14 MM]	51360-S04-G00	BUJ38
96-00	BUJE INFERIOR GRANDE [CENTRAL PARA HORQUILLA ESTAMPADA]	51350-S04-G00	BUJ38
96-00	BUJE LARGO	1409065	BUJ25
96-00	BUJE SUPERIOR	1409034	BUJ23
96-00	CREMALLERA HIDRÁULICA	157310	CRM03
96-00	CUBREPOLVO LADO CAJA (RL)	M-81	MCH07
96-00	HORQUILLA INFERIOR [BUJE EXT. A 12 MM]	51350-SR3-020-R	HOR47
96-00	HORQUILLA INFERIOR [BUJE EXT. A 12 MM]	51360-SR3-020-L	HOR47
96-00	HORQUILLA INFERIOR [ESTAMPADA]	51370-S04-G00-L	HOR47
96-00	HORQUILLA INFERIOR [ESTAMPADA]	51380-S04-G00-R	HOR47
96-00	HORQUILLA INFERIOR SIN SOPORTE (L) [BUJE EXTERIOR A 14 MM]	1509031	HOR24
96-00	HORQUILLA INFERIOR SIN SOPORTE (R) [BUJE EXTERIOR A 14 MM]	1509032	HOR25
96-00	HORQUILLA INFERIOR TRASERA	1509016	HOR24
96-00	HORQUILLA SUPERIOR	51450-S04-023-R	HOR47
96-00	HORQUILLA SUPERIOR	51460-S04-023-L	HOR47
96-00	MAZA DELANTERA	HO3A02	MAZ18
96-00	RESORTE DELANTERO	1809002	RES09
96-00	RESORTE TRASERO	1809014	RES10
96-00	SOPORTE DE MOTOR FRONTAL (L) [TRANSMISION AUTOMÁTICA]	2909039	SOP26
96-00	SOPORTE DE MOTOR FRONTAL (R) [EXCEPTO 1999-2000]	2909009	SOP25

● HASTA AGOTAR EXISTENCIAS

CIVIC

AÑO	DESCRIPCIÓN	SKU	#PÁG
96-00	SOPORTE DE MOTOR FRONTAL (R) [EXCEPTO PARA 1999-2000]	2909024	SOP25
96-00	SOPORTE DE MOTOR FRONTAL INFERIOR (L) [EXCEPTO 1999-2000]	2909005	SOP24
96-00	SOPORTE DE MOTOR FRONTAL INFERIOR (L) [EXCEPTO 1999-2000]	2909026	SOP25
96-00	SOPORTE DE MOTOR FRONTAL SUPERIOR (L)	2909027	SOP25
96-00	SOPORTE DE TRANSMISIÓN	2909019	SOP25
96-00	TERMINAL INTERIOR	EV-367	TER54
96-00	TORNILLO ESTABILIZADOR [DELANTERO]	2109001	TOR13
96-05	CUBREPOLVO DIRECCIÓN HID. (RL)	M-103	MCH04
99-00	TORNILLO ESTABILIZADOR DELANTERO [S.I.]	2109037	TOR14
99-00	TORNILLO ESTABILIZADOR TRASERO (L) [S.I.]	2109039	TOR14
99-00	TORNILLO ESTABILIZADOR TRASERO (R) [S.I.]	2109038	TOR14
01-01	BASE AMORTIGUADOR DELANTERO (L)	2509005	BAS08
01-01	BASE AMORTIGUADOR DELANTERO (R)	2509006	BAS08
01-01	GOMA VARILLA ESTABILIZADORA DELANTERA (2) [25.7 MM]	1409030	BUJ23
01-02	AMORTIGUADOR DELANTERO GAS (L)	7000081	AMM05
01-02	AMORTIGUADOR DELANTERO GAS (R)	7000080	AMM05
01-02	GOMA VARILLA ESTABILIZADORA DELANTERA (2) [22.5 MM]	1409029	BUJ23
01-05	AMORTIGUADOR TRASERO GAS	7000077	AMM05
01-05	BASE AMORTIGUADOR TRASERO	2509020	BAS08
01-05	BUJE EJE TRASERO CHICO	1409067	BUJ25
01-05	BUJE INFERIOR AL MANGO	1409062	BUJ24
01-05	BUJE INFERIOR CHICO	1409002	BUJ22
01-05	BUJE INFERIOR FLOTANTE	1409001	BUJ22
01-05	BUJE INFERIOR TRASERO AL MANGO	1409058	BUJ24
01-05	BUJE TIRANTE TRASERO	1409055	BUJ24
01-05	BUJE TIRANTE TRASERO CON PERNO	1409056	BUJ24
01-05	CUBREPOLVO LADO CAJA (RL)	M-132	JHM12
01-05	GOMA VARILLA ESTABILIZADORA TRASERA (2) [12 MM]	1409031	BUJ23

HONDA

CIVIC

AÑO	DESCRIPCIÓN	SKU	#PÁG
01-05	HORQUILLA INFERIOR	51350-S5A-030-R	HOR47
01-05	HORQUILLA INFERIOR	51360-S5A-030-L	HOR47
01-05	JUNTA LADO RUEDA [EXT 26 INT 23 ABS]	CV-327	JHM06
01-05	MAZA DELANTERA [EXCEPTO S.I.]	HO3A02	MAZ18
01-05	MAZA TRASERA	2309004	MAZ09
01-05	REPUESTO DE 2909063 [SIN SEPARADOR]	2909002	SOP24
01-05	REPUESTO DE 2909063	2909003	SOP24
01-05	RESORTE DELANTERO	1809006	RES10
01-05	RESORTE TRASERO	1809007	RES10
01-05	RÓTULA INFERIOR	1009001	ROT07
01-05	SOPORTE DE MOTOR FRONTAL [1.7 LTS TRANSMISION STANDARD]	2909038	SOP26
01-05	SOPORTE DE MOTOR FRONTAL [TRANSMISION AUTOMÁTICA 1.7 LTS.]	2909041	SOP26
01-05	SOPORTE DE MOTOR FRONTAL (L) [1.7 LTS]	2909013	SOP25
01-05	SOPORTE DE MOTOR FRONTAL HIDRÁULICO [2.0 LTS]	2909087	SOP28
01-05	SOPORTE DE MOTOR TRASERO [HIBRIDO 1.7 LTS]	2909036	SOP26
01-05	SOPORTE DE TRANSMISIÓN - REPUESTOS 2909002 O 2909003	2909063	SOP27
01-05	TERMINAL EXTERIOR	1109001	TER09
01-05	TERMINAL INTERIOR	1309004	TER25
01-05	TIRANTE TRASERO [SIN ABS]	1509066	HOR26
01-05	TORNILLO ESTABILIZADOR (L) [DELANTERO]	2109007	TOR13
01-05	TORNILLO ESTABILIZADOR (R) [DELANTERO]	2109006	TOR13
01-05	TORNILLO ESTABILIZADOR TRASERO (L)	2109009	TOR13
01-05	TORNILLO ESTABILIZADOR TRASERO (R)	2109008	TOR13
01-11	CUBREPOLVO LADO CAJA (RL)	M-98	MCH08
02-02	GOMA VARILLA ESTABILIZADORA TRASERA (2) [13 MM]	1409032	BUJ23
02-05	BASE AMORTIGUADOR DELANTERO (L)	2509003	BAS08
02-05	BASE AMORTIGUADOR DELANTERO (R)	2509004	BAS08
03-05	AMORTIGUADOR DELANTERO GAS (L) [EXCEPTO SI, HATCHBACK]	7000312	AMM14

CIVIC

AÑO	DESCRIPCIÓN	SKU	#PÁG
03-05	AMORTIGUADOR DELANTERO GAS (R) [EXCEPTO SI, HATCHBACK]	7000311	AMM14
03-05	GOMA VARILLA ESTABILIZADORA DELANTERA (2) [16.5 MM]	1409028	BUJ23
04-05	BALERO DOBLE [MEDIDAS 84 X 45 X 40/42, 2.0 LTS.]	2209002	BA03
06-11	AMORTIGUADOR DELANTERO GAS (L) [SEDAN]	7000194	AMM10
06-11	AMORTIGUADOR DELANTERO GAS (L) [COUPE Y SI]	7000328	AMM15
06-11	AMORTIGUADOR DELANTERO GAS (R) [SEDAN]	7000193	AMM10
06-11	AMORTIGUADOR DELANTERO GAS (R) [COUPE Y SI]	7000327	AMM15
06-11	AMORTIGUADOR TRASERO GAS	7000151	AMM08
06-11	BALERO DOBLE DELANTERO [MEDIDAS 84 X 48 X 40/42 ABS, SI]	2209005	BA03
06-11	BASE AMORTIGUADOR DELANTERO	2509011	BAS08
06-11	BUJE INFERIOR CHICO	1409020	BUJ23
06-11	BUJE INFERIOR GRANDE	1409018	BUJ23
06-11	CREMALLERA HIDRÁULICA [EXCEPTO HIBRIDO]	2009006	CRM06
06-11	GOMA VARILLA ESTABILIZADORA (2) [VARILLA 24.3 MM]	1409024	BUJ23
06-11	GOMA VARILLA ESTABILIZADORA (2) [VARILLA 25.6 MM]	1409025	BUJ23
06-11	GOMA VARILLA ESTABILIZADORA (2) [2 LTS VARILLA 27.1 Y 27.8 MM]	1409026	BUJ23
06-11	HORQUILLA INFERIOR SIN RÓTULA (L)	1509013	HOR24
06-11	HORQUILLA INFERIOR SIN RÓTULA (R)	1509012	HOR24
06-11	HORQUILLA SUPERIOR TRASERA (L)	1509045	HOR25
06-11	HORQUILLA SUPERIOR TRASERA (R)	1509044	HOR25
06-11	JUNTA LADO RUEDA [EXT 26 INT 22]	CV-324	JHM06
06-11	MAZA DELANTERA	2309015	MAZ09
06-11	MAZA TRASERA [LX, DX]	2309013	MAZ09
06-11	MAZA TRASERA [EX, EXL]	2309030	MAZ10
06-11	REBOTE Y CUBREPOLVO DELANTERO (2)	2509021	BAS08
06-11	RESORTE TRASERO	1809024	RES10
06-11	RÓTULA INFERIOR (L)	1009007	ROT07

● HASTA AGOTAR EXISTENCIAS

HONDA

CIVIC

AÑO	DESCRIPCIÓN	SKU	#PÁG
06-11	RÓTULA INFERIOR (R)	1009006	ROT07
06-11	SOPORTE DE MOTOR (R) [1.8 LTS]	2909073	SOP27
06-11	SOPORTE DE MOTOR BARRA DE TORSIÓN INFERIOR [1.8 LTS TRANSMISION AUTOMÁTICA]	2909065	SOP27
06-11	SOPORTE DE MOTOR BARRA DE TORSIÓN SUPERIOR [1.8 LTS TRANSMISION AUTOMÁTICA]	2909068	SOP27
06-11	SOPORTE DE MOTOR BARRA DE TORSIÓN TRASERO INFERIOR [TRANSMISIÓN STANDARD 1.8 LTS.]	2909077	SOP27
06-11	SOPORTE DE MOTOR BARRA DE TORSIÓN TRASERO SUPERIOR [TRANSMISIÓN STANDARD 1.8 LTS.]	2909078	SOP28
06-11	SOPORTE DE MOTOR FRONTAL (R) [1.8 LTS]	2909072	SOP27
06-11	SOPORTE DE MOTOR FRONTAL (R) [SI]	2909088	SOP28
06-11	SOPORTE DE TRANSMISIÓN [1.8 LTS]	2909067	SOP27
06-11	SOPORTE DE TRANSMISIÓN	2909089	SOP28
06-11	TERMINAL EXTERIOR (L)	1109009	TER09
06-11	TERMINAL EXTERIOR (R)	1109010	TER09
06-11	TERMINAL INTERIOR	1309009	TER25
06-11	TERMINAL INTERIOR [2.0 LTS E HIBRIDO 1.3 LTS]	1309021	TER25
06-11	TORNILLO ESTABILIZADOR (L)	2109021	TOR14
06-11	TORNILLO ESTABILIZADOR (R)	2109022	TOR14
06-15	BALERO DOBLE DELANTERO [MEDIDAS 78 X 43 X 44 ABS]	2209003	BA03
06-15	TORNILLO ESTABILIZADOR TRASERO (L)	2109029	TOR14
06-15	TORNILLO ESTABILIZADOR TRASERO (R)	2109028	TOR14
12-15	AMORTIGUADOR DELANTERO GAS (L)	7000451	AMM20
12-15	AMORTIGUADOR DELANTERO GAS (R)	7000450	AMM20
12-15	AMORTIGUADOR TRASERO GAS	7000609	AMM26
12-15	BUJE INFERIOR CHICO	1409046	BUJ24
12-15	BUJE INFERIOR GRANDE	1419011	BUJ31
12-15	GOMA VARILLA ESTABILIZADORA TRASERA (2)	1409045	BUJ24
12-15	HORQUILLA INFERIOR (L)	1509065	HOR26
12-15	HORQUILLA INFERIOR (R)	1509064	HOR26

CIVIC

AÑO	DESCRIPCIÓN	SKU	#PÁG
12-15	RÓTULA INFERIOR	1009013	ROT07
12-15	TERMINAL EXTERIOR (L)	1109029	TER10
12-15	TERMINAL EXTERIOR (R)	1109028	TER10
12-15	TERMINAL INTERIOR	1309027	TER26
12-15	TORNILLO ESTABILIZADOR DELANTERO (L)	2109049	TOR15
12-15	TORNILLO ESTABILIZADOR DELANTERO (R)	2109050	TOR15
16-20	AMORTIGUADOR DELANTERO GAS (L)	7000630	AMM27
16-20	AMORTIGUADOR DELANTERO GAS (R)	7000629	AMM27
16-20	AMORTIGUADOR TRASERO GAS	7000631	AMM27
16-20	BUJE CHICO	1409071	BUJ25
16-20	RÓTULA	1009015	ROT07
16-20	TERMINAL EXTERIOR (L)	1109037	TER10
16-20	TERMINAL EXTERIOR (R)	1109038	TER10
16-20	TERMINAL INTERIOR	1309033	TER26
16-20	TORNILLO ESTABILIZADOR DELANTERO	2109053	TOR15
16-20	TORNILLO ESTABILIZADOR TRASERO	2109058	TOR15

CRV

AÑO	DESCRIPCIÓN	SKU	#PÁG
97-01	BALERO DOBLE DELANTERO [MEDIDAS 73 X 38 X 40, TRASERO SIN ABS]	2209004	BA03
97-01	BASE AMORTIGUADOR DELANTERO	K-9492	BAS16
97-01	BRAZO COMPENSADOR TRASERO	1509015	HOR24
97-01	BUJE AL BRAZO COMPENSADOR	1409063	BUJ24
97-01	BUJE INFERIOR CHICO	51360-S04-G00	BUJ38
97-01	BUJE INFERIOR GRANDE	51350-S04-G00	BUJ38
97-01	BUJE INFERIOR PUNTA	51370-S04-G00	BUJ38
97-01	BUJE SUPERIOR	1409034	BUJ23
97-01	HORQUILLA SUPERIOR TRASERA (L)	1509009	HOR24
97-01	HORQUILLA SUPERIOR TRASERA (R)	1509008	HOR24
97-01	PLATO AMORTIGUADOR DELANTERO	2509001	BAS08
97-01	PLATO AMORTIGUADOR TRASERO	2509002	BAS08
97-01	RÓTULA INFERIOR	K-9802	ROT23
97-01	RÓTULA SUPERIOR	1009005	ROT07

HONDA

CRV

AÑO	DESCRIPCIÓN	SKU	#PÁG
97-01	SOPORTE DE MOTOR FRONTAL (L) [TRANSMISION AUTOMÁTICA]	2909039	SOP26
97-01	SOPORTE DE MOTOR FRONTAL (R)	2909024	SOP25
97-01	SOPORTE DE MOTOR FRONTAL INFERIOR (L)	2909026	SOP25
97-01	SOPORTE DE MOTOR FRONTAL SUPERIOR (L) [TRANSMISIÓN STANDARD]	2909027	SOP25
97-01	SOPORTE DE MOTOR TRASERO [TRANSMISION AUTOMÁTICA]	2909032	SOP26
97-01	SOPORTE DE TRANSMISIÓN	2909019	SOP25
97-01	SOPORTE DE TRANSMISIÓN TRASERO	2909007	SOP25
97-01	TERMINAL EXTERIOR	ES-3331-R	TER44
97-01	TERMINAL EXTERIOR	ES-3332-R	TER44
97-01	TERMINAL INTERIOR	1309023	TER25
97-01	TORNILLO ESTABILIZADOR DELANTERO	2109037	TOR14
97-06	TORNILLO ESTABILIZADOR TRASERO (L)	2109041	TOR14
97-06	TORNILLO ESTABILIZADOR TRASERO (R)	2109040	TOR14
02-06	AMORTIGUADOR CAJUELA	16803	AMC11
02-06	AMORTIGUADOR DELANTERO GAS (L)	7000502	AMM22
02-06	AMORTIGUADOR DELANTERO GAS (R)	7000501	AMM22
02-06	AMORTIGUADOR TRASERO GAS	7000503	AMM22
02-06	AMORTIGUADOR VIDRIO	16810	AMC11
02-06	BALERO DOBLE [MEDIDAS 84 X 45 X 40/42 SIN ABS]	2209002	BA03
02-06	BALERO DOBLE DELANTERO [MEDIDAS 84 X 45 X 40/42 CON ABS]	2209010	BA03
02-06	BALERO DOBLE TRASERO [MEDIDAS 73 X 38 X 40 ABS 4 X 4]	2209011	BA03
02-06	BASE AMORTIGUADOR DELANTERO (L)	2509003	BAS08
02-06	BASE AMORTIGUADOR DELANTERO (L) [BALERO DELGADO]	2509005	BAS08
02-06	BASE AMORTIGUADOR DELANTERO (R)	2509004	BAS08
02-06	BASE AMORTIGUADOR DELANTERO (R) [BALERO DELGADO]	2509006	BAS08
02-06	BASE AMORTIGUADOR TRASERO	2509020	BAS08
02-06	BUJE EJE TRASERO CHICO	1409067	BUJ25

CRV

AÑO	DESCRIPCIÓN	SKU	#PÁG
02-06	BUJE INFERIOR AL MANGO	1409062	BUJ24
02-06	BUJE INFERIOR CHICO	1409019	BUJ23
02-06	BUJE INFERIOR GRANDE	1409018	BUJ23
02-06	BUJE INFERIOR TRASERO AL MANGO	1409058	BUJ24
02-06	BUJE TIRANTE TRASERO	1409055	BUJ24
02-06	CREMALLERA HIDRÁULICA	2009005	CRM06
02-06	HORQUILLA INFERIOR (L)	1509003	HOR23
02-06	HORQUILLA INFERIOR (R)	1509004	HOR23
02-06	JUNTA LADO RUEDA [EXT 28 INT 32]	CV-515	JHM10
02-06	MAZA DELANTERA	2309008	MAZ09
02-06	MAZA TRASERA [4 X 4]	2309007	MAZ09
02-06	REPUESTO DE 2909063 [SIN SEPARADOR]	2909002	SOP24
02-06	REPUESTO DE 2909063 [CON SEPARADOR]	2909003	SOP24
02-06	RESORTE DELANTERO	1809010	RES10
02-06	RÓTULA INFERIOR	1009004	ROT07
02-06	SOPORTE DE MOTOR FRONTAL (R)	2909060	SOP27
02-06	SOPORTE DE MOTOR FRONTAL HIDRÁULICO [TRANSMISION AUTOMÁTICA]	2909042	SOP26
02-06	SOPORTE DE MOTOR FRONTAL HIDRÁULICO [TRANSMISIÓN STANDARD]	2909087	SOP28
02-06	SOPORTE DE MOTOR TRASERO [TRANSMISION AUTOMÁTICA]	2909048	SOP26
02-06	SOPORTE DE TRANSMISIÓN - REPUESTOS 2909002 O 2909003	2909063	SOP27
02-06	TERMINAL EXTERIOR	1109001	TER09
02-06	TERMINAL INTERIOR	1309008	TER25
02-06	TIRANTE TRASERO	1509081	HOR27
02-06	TORNILLO ESTABILIZADOR (L)	2109007	TOR13
02-06	TORNILLO ESTABILIZADOR (R)	2109006	TOR13
02-06	TORNILLO ESTABILIZADOR TRASERO (L)	2109011	TOR13
02-06	TORNILLO ESTABILIZADOR TRASERO (R)	2109010	TOR13
02-11	RESORTE TRASERO	1809009	RES10
02-11	SOPORTE DE DIFERENCIAL	2909079	SOP28
07-08	TERMINAL INTERIOR [DIRECCIÓN ELECTRICA, PASO 16 X 1" (HECHA EN JAPON)]	1309012	TER25

● HASTA AGOTAR EXISTENCIAS

HONDA

CRV

AÑO	DESCRIPCIÓN	SKU	#PÁG
07-11	AMORTIGUADOR TRASERO GAS	7000750	AMM32
07-11	BASE AMORTIGUADOR TRASERO	2509013	BAS08
07-11	BUJE INFERIOR CHICO	1409042	BUJ24
07-11	GOMA VARILLA ESTABILIZADORA DELANTERA (2)	1409033	BUJ23
07-11	HORQUILLA INFERIOR (L)	1509017	HOR24
07-11	HORQUILLA INFERIOR (R)	1509018	HOR24
07-11	JUNTA LADO RUEDA [EXT 30 INT 32]	CV-326	JHM06
07-11	MAZA TRASERA [4 X 4]	2309011	MAZ09
07-11	MAZA TRASERA [4 X 2]	2309017	MAZ09
07-11	SOPORTE DE TRANSMISIÓN	2909067	SOP27
07-11	TERMINAL EXTERIOR [HECHO EN USA Y MEXICO]	1109034	TER10
07-11	TERMINAL EXTERIOR (RL) [HECHA EN JAPON]	1109011	TER10
07-11	TERMINAL INTERIOR [PASO 20 X 1.5", HECHA EN JAPON]	1309018	TER25
07-11	TERMINAL INTERIOR [HECHO EN USA Y MEXICO]	1309029	TER26
07-15	BUJE INFERIOR GRANDE CON SOPORTE (L)	1409069	BUJ25
07-15	BUJE INFERIOR GRANDE CON SOPORTE (R)	1409068	BUJ25
07-16	AMORTIGUADOR DELANTERO GAS (L)	7000351	AMM16
07-16	AMORTIGUADOR DELANTERO GAS (R)	7000350	AMM16
07-16	BALERO DOBLE DELANTERO [MEDIDAS 91 X 51 X 44 ABS]	2209007	BA03
07-16	BASE AMORTIGUADOR DELANTERO	2509012	BAS08
07-16	BUJE INFERIOR GRANDE	1409043	BUJ24
07-16	RÓTULA INFERIOR	1009009	ROT07
07-16	TIRANTE TRASERO	1509078	HOR26
07-16	TORNILLO ESTABILIZADOR	2109023	TOR14
07-16	TORNILLO ESTABILIZADOR TRASERO (L)	2109025	TOR14
07-16	TORNILLO ESTABILIZADOR TRASERO (R)	2109024	TOR14
12-14	BUJE INFERIOR CHICO	1409070	BUJ25
12-16	AMORTIGUADOR TRASERO GAS	7000608	AMM26
12-16	RESORTE TRASERO	1825028	RES14
12-16	TERMINAL INTERIOR	1309030	TER26
12-20	HORQUILLA INFERIOR (L)	1509069	HOR26
12-20	HORQUILLA INFERIOR (R)	1509070	HOR26

CRV

AÑO	DESCRIPCIÓN	SKU	#PÁG
12-20	TERMINAL EXTERIOR (L)	1109033	TER10
12-20	TERMINAL EXTERIOR (R)	1109032	TER10
15-16	HORQUILLA INFERIOR (L)	1509027	HOR24
15-16	HORQUILLA INFERIOR (R)	1509028	HOR24

CR-Z

AÑO	DESCRIPCIÓN	SKU	#PÁG
11-14	BASE AMORTIGUADOR DELANTERO	2509010	BAS08
11-14	SOPORTE DE MOTOR BARRA DE TORSIÓN TRASERO	2909084	SOP28
11-14	SOPORTE DE MOTOR BARRA DE TORSIÓN TRASERO [TRANSMISIÓN AUTOMÁTICA]	2909085	SOP28
11-14	SOPORTE DE MOTOR FRONTAL	2909086	SOP28
11-14	TERMINAL INTERIOR	1309018	TER25
11-14	TORNILLO ESTABILIZADOR DELANTERO	2109032	TOR14
11-14	TORNILLO ESTABILIZADOR DELANTERO	2109033	TOR14

ELEMENT

AÑO	DESCRIPCIÓN	SKU	#PÁG
03-06	AMORTIGUADOR DELANTERO (L)	7000573	AMM25
03-06	AMORTIGUADOR DELANTERO (R)	7000574	AMM25
03-06	BUJE TIRANTE TRASERO	1409055	BUJ24
03-06	CREMALLERA HIDRÁULICA	2009005	CRM06
03-06	MAZA DELANTERA	2309008	MAZ09
03-06	RESORTE DELANTERO	1809010	RES10
03-06	SOPORTE DE MOTOR FRONTAL HIDRÁULICO	2909087	SOP28
03-08	HORQUILLA INFERIOR (L)	1509061	HOR26
03-08	HORQUILLA INFERIOR (R)	1509060	HOR26
03-08	RÓTULA INFERIOR	1009011	ROT07
03-11	AMORTIGUADOR TRASERO	7000575	AMM25
03-11	BALERO DOBLE [MEDIDAS 84 X 45 X 40/42 SIN ABS]	2209002	BA03
03-11	BASE AMORTIGUADOR DELANTERO (L)	2509005	BAS08
03-11	BASE AMORTIGUADOR DELANTERO (R)	2509006	BAS08
03-11	BASE AMORTIGUADOR TRASERO	2509020	BAS08
03-11	BUJE INFERIOR AL MANGO	1409062	BUJ24

HONDA

ELEMENT

AÑO	DESCRIPCIÓN	SKU	#PÁG
03-11	BUJE INFERIOR CHICO	1409002	BUJ22
03-11	BUJE INFERIOR GRANDE	1409018	BUJ23
03-11	BUJE INFERIOR TRASERO AL MANGO	1409058	BUJ24
03-11	MAZA TRASERA (L) [EX]	2309024	MAZ10
03-11	MAZA TRASERA (R) [EX]	2309023	MAZ10
03-11	REPUESTO DE 2909063	2909002	SOP24
03-11	REPUESTO DE 2909063	2909003	SOP24
03-11	RESORTE TRASERO	1809028	RES11
03-11	SOPORTE DE DIFERENCIAL	2909079	SOP28
03-11	SOPORTE DE MOTOR FRONTAL (R)	2909060	SOP27
03-11	SOPORTE DE MOTOR FRONTAL HIDRÁULICO	2909042	SOP26
03-11	SOPORTE DE MOTOR TRASERO	2909048	SOP26
03-11	SOPORTE DE TRANSMISIÓN - REPUESTOS 2909002 O 2909003	2909063	SOP27
03-11	TERMINAL EXTERIOR	1109024	TER10
03-11	TERMINAL INTERIOR	1309022	TER25
03-11	TIRANTE TRASERO	1509081	HOR27
03-11	TORNILLO ESTABILIZADOR (L)	2109007	TOR13
03-11	TORNILLO ESTABILIZADOR (R)	2109006	TOR13
03-11	TORNILLO ESTABILIZADOR TRASERO (L)	2116007	TOR18
03-11	TORNILLO ESTABILIZADOR TRASERO (R)	2116006	TOR18
07-11	BALERO DOBLE DELANTERO [MEDIDAS 85 X 45 X 40/42 CON ABS]	2209010	BA03
09-11	HORQUILLA INFERIOR (L)	1509063	HOR26
09-11	HORQUILLA INFERIOR (R)	1509062	HOR26

FIT

AÑO	DESCRIPCIÓN	SKU	#PÁG
06-08	AMORTIGUADOR DELANTERO GAS (L) [HECHO EN USA]	7000225	AMM11
06-08	AMORTIGUADOR DELANTERO GAS (L) [HECHO EN BRASIL]	7000524	AMM23
06-08	AMORTIGUADOR DELANTERO GAS (R) [HECHO EN USA]	7000224	AMM11
06-08	AMORTIGUADOR DELANTERO GAS (R) [HECHO EN BRASIL]	7000523	AMM23

FIT

AÑO	DESCRIPCIÓN	SKU	#PÁG
06-08	AMORTIGUADOR TRASERO GAS	7000223	AMM11
06-08	BASE AMORTIGUADOR DELANTERO	2509008	BAS08
06-08	BUJE INFERIOR CHICO	1409010	BUJ22
06-08	BUJE INFERIOR GRANDE	1409009	BUJ22
06-08	GOMA VARILLA ESTABILIZADORA DELANTERA (2)	1409037	BUJ23
06-08	HORQUILLA INFERIOR (L)	1509011	HOR24
06-08	HORQUILLA INFERIOR (R)	1509010	HOR24
06-08	JUNTA LADO RUEDA [EXT 26 INT 28]	CV-513	JHM10
06-08	MAZA DELANTERA	2309020	MAZ09
06-08	MAZA TRASERA	2309018	MAZ09
06-08	REBOTE Y CUBREPOLVO DELANTERO (2)	2509022	BAS08
06-08	RÓTULA INFERIOR	1009003	ROT07
06-08	SOPORTE DE MOTOR BARRA DE TORSIÓN	2909064	SOP27
06-08	TERMINAL EXTERIOR (L)	1109005	TER09
06-08	TERMINAL EXTERIOR (R)	1109006	TER09
06-08	TERMINAL INTERIOR (L) [CABEZA 16 MM]	1309006	TER25
06-08	TERMINAL INTERIOR (L) [CABEZA 18 MM]	1309015	TER25
06-08	TERMINAL INTERIOR (R) [CABEZA 16 MM]	1309005	TER25
06-08	TERMINAL INTERIOR (R) [CABEZA 18 MM]	1309016	TER25
06-08	TORNILLO ESTABILIZADOR [TRASERO]	2109020	TOR14
06-08	TORNILLO ESTABILIZADOR (L)	2109017	TOR13
06-08	TORNILLO ESTABILIZADOR (R)	2109016	TOR13
06-14	BALERO DOBLE TRASERO [MEDIDAS 73 X 38 X 40 ABS]	2209011	BA03
06-14	SOPORTE DE MOTOR - TRANSMISION AUTOMÁTICA	2909061	SOP27
06-14	SOPORTE DE MOTOR - TRANSMISION ESTANDAR	2909062	SOP27
06-14	SOPORTE DE MOTOR FRONTAL (R)	2909066	SOP27
06-14	SOPORTE DE MOTOR FRONTAL STD	2909056	SOP27
06-14	SOPORTE DE MOTOR TRASERO	2909059	SOP27
09-14	AMORTIGUADOR DELANTERO GAS (L)	7000466	AMM21
09-14	AMORTIGUADOR DELANTERO GAS (R)	7000465	AMM21

HONDA

FIT

AÑO	DESCRIPCIÓN	SKU	#PÁG
09-14	AMORTIGUADOR TRASERO GAS	7000467	AMM21
09-14	BALERO DELANTERO [MEDIDAS 79 X 43 X 38/41]	2209012	BA03
09-14	BUJE INFERIOR CHICO	1409053	BUJ24
09-14	BUJE INFERIOR GRANDE	1409054	BUJ24
09-14	HORQUILLA INFERIOR (L)	1509029	HOR24
09-14	HORQUILLA INFERIOR (R)	1509030	HOR24
09-14	MAZA DELANTERA	2309021	MAZ09
09-14	MAZA TRASERA	2309019	MAZ09
09-14	RÓTULA INFERIOR	1025027	ROT10
09-14	SOPORTE DE MOTOR BARRA DE TORSIÓN TRASERO [TRANSMISIÓN STANDARD]	2909084	SOP28
09-14	SOPORTE DE MOTOR BARRA DE TORSIÓN TRASERO [TRANSMISIÓN AUTOMÁTICA]	2909085	SOP28
09-14	SOPORTE DE MOTOR FRONTAL	2909086	SOP28
09-14	TERMINAL EXTERIOR (L)	1109019	TER10
09-14	TERMINAL EXTERIOR (R)	1109018	TER10
09-14	TERMINAL INTERIOR	1309020	TER25
09-14	TORNILLO ESTABILIZADOR DELANTERO	2109032	TOR14
09-19	BASE AMORTIGUADOR DELANTERO	2509010	BAS08
15-19	AMORTIGUADOR DELANTERO GAS (L)	7000669	AMM29
15-19	AMORTIGUADOR DELANTERO GAS (R)	7000670	AMM29
15-19	AMORTIGUADOR TRASERO GAS	7000671	AMM29
15-19	HORQUILLA INFERIOR (L)	1509077	HOR26
15-19	HORQUILLA INFERIOR (R)	1509076	HOR26
15-19	RÓTULA INFERIOR	1009016	ROT07
15-19	SOPORTE DE MOTOR INFERIOR TRASERO [CVT]	2909091	SOP28
15-19	TERMINAL EXTERIOR (L)	1109041	TER11
15-19	TERMINAL EXTERIOR (R)	1109044	TER11
15-19	TERMINAL INTERIOR	1309035	TER26
15-19	TORNILLO ESTABILIZADOR DELANTERO (L)	2109057	TOR15
15-19	TORNILLO ESTABILIZADOR DELANTERO (R)	2109056	TOR15
15-20	TORNILLO ESTABILIZADOR TRASERO (L)	2109029	TOR14
15-20	TORNILLO ESTABILIZADOR TRASERO (R)	2109028	TOR14

HR-V

AÑO	DESCRIPCIÓN	SKU	#PÁG
16-20	AMORTIGUADOR DELANTERO GAS (L)	7000644	AMM28
16-20	AMORTIGUADOR DELANTERO GAS (R)	7000643	AMM28
16-20	AMORTIGUADOR TRASERO GAS	7000595	AMM26
16-20	BALERO DOBLE DELANTERO [MEDIDAS 91 X 51 X 44 ABS]	2209007	BA03
16-20	BASE AMORTIGUADOR DELANTERO	2509010	BAS08
16-20	BUJE INFERIOR CHICO	1403108	BUJ07
16-20	BUJE INFERIOR GRANDE	1403107	BUJ07
16-20	HORQUILLA INFERIOR (L)	1509025	HOR24
16-20	HORQUILLA INFERIOR (R)	1509026	HOR24
16-20	RÓTULA INFERIOR	1009009	ROT07
16-20	TERMINAL EXTERIOR (L)	1109039	TER11
16-20	TERMINAL EXTERIOR (R)	1109040	TER11
16-20	TERMINAL INTERIOR	1309031	TER26
16-20	TORNILLO ESTABILIZADOR (L)	2109055	TOR15
16-20	TORNILLO ESTABILIZADOR (R)	2109054	TOR15
18-20	SOPORTE DE MOTOR INFERIOR TRASERO [CVT]	2909091	SOP28
18-21	GOMA VARILLA ESTABILIZADORA DELANTERA	1409074	BUJ25

INSIGHT

AÑO	DESCRIPCIÓN	SKU	#PÁG
11-20	AMORTIGUADOR DELANTERO GAS (L)	7000630	AMM27
11-20	AMORTIGUADOR DELANTERO GAS (R)	7000629	AMM27
11-20	AMORTIGUADOR TRASERO GAS	7000631	AMM27
11-20	TERMINAL EXTERIOR (L)	1109037	TER10
11-20	TERMINAL EXTERIOR (R)	1109038	TER10

ODYSSEY

AÑO	DESCRIPCIÓN	SKU	#PÁG
95-97	TERMINAL INTERIOR	EV-342	TER54
95-98	BASE AMORTIGUADOR DELANTERO	K-9492	BAS16
95-98	BUJE HORQUILLA SUPERIOR	1409027	BUJ23
95-98	BUJE INFERIOR MEDIO	1409017	BUJ23
95-98	BUJE INFERIOR PUNTA	1409016	BUJ23
95-98	GOMA BARRA TENSORA (2)	1409007	BUJ22

HONDA

ODYSSEY

AÑO	DESCRIPCIÓN	SKU	#PÁG
95-98	HORQUILLA SUPERIOR	51450-SV4-000-R	HOR47
95-98	HORQUILLA SUPERIOR	51460-SV4-000-L	HOR47
95-98	MAZA DELANTERA	2309010	MAZ09
95-98	RESORTE DELANTERO	1809021	RES10
95-98	RESORTE TRASERO	1809015	RES10
95-98	RÓTULA INFERIOR	K-9643	ROT23
95-98	SOPORTE DE MOTOR FRONTAL (L) [4 CIL.]	2909011	SOP25
95-98	SOPORTE DE MOTOR FRONTAL HIDRÁULICO [4 CIL.]	2909017	SOP25
95-98	SOPORTE DE MOTOR TRASERO [SIN VALVULA SELENOIDE 4 CIL.]	2909014	SOP25
95-98	SOPORTE DE TRANSMISIÓN [4 CIL.]	2909020	SOP25
95-98	TERMINAL EXTERIOR [R]	ES-3391-R	TER45
95-98	TERMINAL EXTERIOR [L]	ES-3392-R	TER45
98-98	MAZA TRASERA	2309009	MAZ09
98-98	TERMINAL INTERIOR	EV-366	TER54
99-01	CREMALLERA HIDRÁULICA	2009002	CRM05
99-01	TERMINAL INTERIOR	1309001	TER25
99-02	AMORTIGUADOR CAJUELA	16800	AMC11
99-04	AMORTIGUADOR TRASERO GAS	7000506	AMM22
99-04	BASE AMORTIGUADOR DELANTERO	2509007	BAS08
99-04	BUJE INFERIOR CHICO	1409006	BUJ22
99-04	BUJE INFERIOR FLOTANTE [GRANDE]	1409005	BUJ22
99-04	HORQUILLA INFERIOR (L)	1509041	HOR25
99-04	HORQUILLA INFERIOR (R)	1509040	HOR25
99-04	HORQUILLA SUPERIOR TRASERA (RL)	1509005	HOR24
99-04	JUNTA LADO RUEDA [EXT 28 INT 35]	CV-511	JHM10
99-04	MAZA TRASERA	2309014	MAZ09
99-04	REPUESTO DE 2909053, 2909083	2909001	SOP24
99-04	RESORTE DELANTERO	1809008	RES10
99-04	RESORTE TRASERO	1809001	RES09
99-04	RÓTULA INFERIOR	1009002	ROT07
99-04	SOPORTE DE MOTOR FRONTAL [3.5 LTS.]	2909055	SOP27
99-04	SOPORTE DE MOTOR FRONTAL (R)	2909037	SOP26
99-04	SOPORTE DE MOTOR TRASERO [3.5 LTS.]	2909053	SOP26

ODYSSEY

AÑO	DESCRIPCIÓN	SKU	#PÁG
99-04	SOPORTE DE TRANSMISIÓN FRONTAL [3.5 LTS., TRANSMISION AUTOMÁTICA 5 VELOCIDADES]	2909033	SOP26
99-04	SOPORTE DE TRANSMISIÓN TRASERO [3.5 LTS.]	2909012	SOP25
99-04	TERMINAL EXTERIOR	1109002	TER09
99-04	TORNILLO ESTABILIZADOR DELANTERO	2109014	TOR13
02-04	TERMINAL INTERIOR	1309014	TER25
03-04	AMORTIGUADOR CAJUELA	16801	AMC11
05-06	BUJE INFERIOR CHICO	1409023	BUJ23
05-06	BUJE INFERIOR GRANDE	1409022	BUJ23
05-06	HORQUILLA INFERIOR (L)	1509035	HOR25
05-06	HORQUILLA INFERIOR (R)	1509036	HOR25
05-06	SOPORTE DE TRANSMISIÓN FRONTAL	2909033	SOP26
05-07	AMORTIGUADOR DELANTERO GAS (L)	7000704	AMM30
05-07	AMORTIGUADOR DELANTERO GAS (R)	7000703	AMM30
05-10	AMORTIGUADOR CAJUELA	16802	AMC11
05-10	AMORTIGUADOR TRASERO GAS	7000651	AMM28
05-10	BALERO DOBLE DELANTERO [MEDIDAS 91 X 51 X 44 ABS]	2209007	BA03
05-10	BASE AMORTIGUADOR DELANTERO	2509009	BAS08
05-10	CREMALLERA HIDRÁULICA	2009004	CRM05
05-10	JUNTA LADO RUEDA [EXT 30 INT 35]	CV-325	JHM06
05-10	MAZA TRASERA	2309012	MAZ09
05-10	RESORTE TRASERO	1809023	RES10
05-10	SOPORTE DE MOTOR FRONTAL	2909054	SOP27
05-10	SOPORTE DE MOTOR TRASERO	2909050	SOP26
05-10	SOPORTE DE TRANSMISIÓN FRONTAL	2909069	SOP27
05-10	SOPORTE DE TRANSMISIÓN TRASERO INFERIOR	2909070	SOP27
05-10	TERMINAL EXTERIOR [EXCEPTO TOURING]	1109020	TER10
05-10	TERMINAL EXTERIOR [TOURING]	1109021	TER10
05-10	TERMINAL INTERIOR	1309019	TER25
05-13	GOMA VARILLA ESTABILIZADORA DELANTERA (2)	1409035	BUJ23
05-17	TORNILLO ESTABILIZADOR DELANTERO	2109033	TOR14
07-10	BUJE INFERIOR CHICO	1409052	BUJ24

• HASTA AGOTAR EXISTENCIAS

HONDA

ODYSSEY

AÑO	DESCRIPCIÓN	SKU	#PÁG
07-10	BUJE INFERIOR GRANDE	1409036	BUJ23
07-10	HORQUILLA INFERIOR (L)	1509049	HOR25
07-10	HORQUILLA INFERIOR (R)	1509048	HOR25
07-17	SOPORTE DE MOTOR FRONTAL HIDRÁULICO	2909082	SOP28
08-10	AMORTIGUADOR DELANTERO (L)	7000547	AMM24
08-10	AMORTIGUADOR DELANTERO (R)	7000546	AMM24
11-12	AMORTIGUADOR DELANTERO GAS (L)	7000706	AMM30
11-12	AMORTIGUADOR DELANTERO GAS (R)	7000705	AMM30
11-13	BASE AMORTIGUADOR DELANTERO	2509018	BAS08
11-13	BUJE INFERIOR GRANDE	1409022	BUJ23
11-13	HORQUILLA INFERIOR (L)	1509051	HOR25
11-13	HORQUILLA INFERIOR (R)	1509050	HOR25
11-13	HORQUILLA INFERIOR TRASERA (R)	1509080	HOR27
11-17	AMORTIGUADOR TRASERO GAS	7000648	AMM28
11-17	HORQUILLA INFERIOR TRASERA (L)	1509079	HOR26
11-17	MAZA DELANTERA	2309028	MAZ10
11-17	SOPORTE DE MOTOR FRONTAL (R)	2909037	SOP26
11-17	SOPORTE DE TRANSMISIÓN	2909093	SOP28
11-17	TERMINAL EXTERIOR	1109027	TER10
11-17	TERMINAL INTERIOR	1309025	TER25
13-17	AMORTIGUADOR DELANTERO GAS (L)	7000650	AMM28
13-17	AMORTIGUADOR DELANTERO GAS (R)	7000649	AMM28
14-17	HORQUILLA INFERIOR (L)	1509071	HOR26
14-17	HORQUILLA INFERIOR (R)	1509072	HOR26
18-20	HORQUILLA INFERIOR (R)	1509084	HOR27
18-20	HORQUILLA INFERIOR (L)	1509085	HOR27

PASSPORT

AÑO	DESCRIPCIÓN	SKU	#PÁG
94-95	AMORTIGUADOR DELANTERO GAS	7000398	AMM18
94-95	COPE DIRECCIÓN	ES-3090-S	TER42
94-95	RÓTULA SUPERIOR	K-9042	ROT21
94-97	AMORTIGUADOR TRASERO GAS	7000240	AMM11
94-97	SOPORTE DE MOTOR FRONTAL (L) [3.2 LTS]	2909022	SOP25

● HASTA AGOTAR EXISTENCIAS

PASSPORT

AÑO	DESCRIPCIÓN	SKU	#PÁG
94-97	SOPORTE DE MOTOR FRONTAL (L) [2.6 LTS]	2909023	SOP25
94-97	SOPORTE DE MOTOR FRONTAL (L) Y TRANSMISIÓN 2WD (94-96) 4WD (94 Y 97)	2909025	SOP25
94-97	VARILLA	DS-1168	VAR09
94-02	BUJE SUPERIOR (2)	K-9468	BUJ50
94-02	RÓTULA INFERIOR	K-9465	ROT22
94-02	TERMINAL EXTERIOR	ES-2953	TER41
94-02	TERMINAL INTERIOR	ES-2954	TER41
96-02	RÓTULA SUPERIOR	K-9810	ROT24

PILOT

AÑO	DESCRIPCIÓN	SKU	#PÁG
03-04	BALERO DOBLE DELANTERO [MEDIDAS 89 X 48 X 42/44]	2209008	BA03
03-05	AMORTIGUADOR DELANTERO GAS (L)	7000505	AMM22
03-05	AMORTIGUADOR DELANTERO GAS (R)	7000504	AMM22
03-05	TORNILLO ESTABILIZADOR DELANTERO	2109034	TOR14
03-08	AMORTIGUADOR TRASERO GAS	7000506	AMM22
03-08	BALERO DOBLE [MEDIDAS 84 X 45 X 40/42, TRASERO]	2209002	BA03
03-08	BASE AMORTIGUADOR DELANTERO	2509007	BAS08
03-08	BUJE INFERIOR CHICO	1409006	BUJ22
03-08	BUJE INFERIOR FLOTANTE	1409005	BUJ22
03-08	HORQUILLA INFERIOR (L)	1509043	HOR25
03-08	HORQUILLA INFERIOR (R)	1509042	HOR25
03-08	HORQUILLA SUPERIOR TRASERA (RL)	1509005	HOR24
03-08	REPUESTO DE 2909053, 2909083	2909001	SOP24
03-08	RESORTE DELANTERO [4 X 4]	1809025	RES10
03-08	RESORTE DELANTERO [4 X 2]	1809026	RES10
03-08	RESORTE TRASERO [4 X 4]	1809029	RES11
03-08	RESORTE TRASERO [4 X 2]	1809030	RES11
03-08	RÓTULA INFERIOR	1009012	ROT07
03-08	SOPORTE DE TRANSMISIÓN TRASERO	2909012	SOP25
03-08	TERMINAL EXTERIOR (L)	1109023	TER10
03-08	TERMINAL EXTERIOR (R)	1109022	TER10
03-08	TERMINAL INTERIOR	1309011	TER25
03-08	TORNILLO ESTABILIZADOR TRASERO (L)	2109035	TOR14

HONDA

PILOT

AÑO	DESCRIPCIÓN	SKU	#PÁG
03-08	TORNILLO ESTABILIZADOR TRASERO (R)	2109036	TOR14
03-15	GOMA VARILLA ESTABILIZADORA DELANTERA (2)	1409035	BUJ23
05-08	BALERO DOBLE DELANTERO [MEDIDAS 89 X 51 X 42/44]	2209006	BA03
05-08	MAZA DELANTERA	2309008	MAZ09
05-08	SOPORTE DE MOTOR FRONTAL	2909055	SOP27
05-08	SOPORTE DE MOTOR TRASERO	2909053	SOP26
05-08	SOPORTE DE TRANSMISIÓN FRONTAL	2909033	SOP26
05-08	SOPORTE DE TRANSMISIÓN FRONTAL	2909069	SOP27
06-08	SOPORTE DE MOTOR TRASERO [4 X 4]	2909083	SOP28
06-08	SOPORTE DE TRANSMISIÓN TRASERO INFERIOR [4 X 4]	2909070	SOP27
06-15	TORNILLO ESTABILIZADOR DELANTERO	2109047	TOR15
09-15	AMORTIGUADOR DELANTERO (L)	7000539	AMM23
09-15	AMORTIGUADOR DELANTERO (R)	7000540	AMM23
09-15	AMORTIGUADOR TRASERO GAS	7000541	AMM24
09-15	BASE AMORTIGUADOR DELANTERO	2509018	BAS08
09-15	BUJE INFERIOR CHICO	1409041	BUJ24
09-15	BUJE INFERIOR GRANDE (L)	1409039	BUJ23
09-15	BUJE INFERIOR GRANDE (R)	1409040	BUJ24
09-15	BUJES CHICOS CON RONDANAS	1409057	BUJ24
09-15	HORQUILLA INFERIOR (L)	1509053	HOR25
09-15	HORQUILLA INFERIOR (R)	1509052	HOR25
09-15	HORQUILLA SUPERIOR TRASERA (L)	1509075	HOR26
09-15	HORQUILLA SUPERIOR TRASERA (R)	1509074	HOR26
09-15	MAZA DELANTERA	2309027	MAZ10
09-15	MAZA TRASERA [4X4]	2309025	MAZ10
09-15	MAZA TRASERA [4X2]	2309026	MAZ10
09-15	RESORTE TRASERO	1809031	RES11
09-15	TERMINAL EXTERIOR (L)	1109025	TER10
09-15	TERMINAL EXTERIOR (R)	1109026	TER10
09-15	TERMINAL INTERIOR	1309024	TER25
09-15	TORNILLO ESTABILIZADOR TRASERO (L)	2109043	TOR14

PILOT

AÑO	DESCRIPCIÓN	SKU	#PÁG
09-15	TORNILLO ESTABILIZADOR TRASERO (R)	2109042	TOR14
10-15	SOPORTE DE TRANSMISIÓN	2909093	SOP28
16-20	BALERO DOBLE DELANTERO [MEDIDAS 91 X 51 X 44 ABS]	2209007	BA03
16-20	BUJE GRANDE CON SOPORTE (L)	1409059	BUJ24
16-20	BUJE GRANDE CON SOPORTE (R)	1409060	BUJ24
16-20	BUJE INFERIOR CHICO	1409061	BUJ24
16-20	BUJE INFERIOR GRANDE	1409064	BUJ25
16-20	HORQUILLA INFERIOR (L)	1509083	HOR27
16-20	HORQUILLA INFERIOR (R)	1509082	HOR27
16-20	TERMINAL EXTERIOR (L)	1109043	TER11
16-20	TERMINAL EXTERIOR (R)	1109042	TER11
16-20	TERMINAL INTERIOR	1309036	TER26

PRELUDE

AÑO	DESCRIPCIÓN	SKU	#PÁG
79-82	SOPORTE DE MOTOR FRONTAL HIDRÁULICO	2909004	SOP24
79-82	TERMINAL INTERIOR •	EV-157	TER50
79-87	TERMINAL DIRECCIÓN	ES-2095-R	TER38
83-87	RÓTULA SUPERIOR	K-9404	ROT22
83-89	SOPORTE DE MOTOR TRASERO [2.0 LTS, PARA TRANSMISIÓN AUTOMÁTICA Y STANDARD (1988)]	2909010	SOP25
83-91	RÓTULA INFERIOR	K-9385	ROT22
83-91	TERMINAL INTERIOR	EV-194	TER51
83-01	BASE AMORTIGUADOR DELANTERO	K-9492	BAS16
90-91	SOPORTE DE MOTOR TRASERO [PARA TRANSMISIÓN STANDARD]	2909010	SOP25
92-01	BUJE INFERIOR MEDIO	1409017	BUJ23
92-01	BUJE INFERIOR PUNTA	1409016	BUJ23
92-01	GOMA BARRA TENSORA (2)	1409007	BUJ22
92-01	RÓTULA SUPERIOR	1009005	ROT07
92-01	SOPORTE DE MOTOR FRONTAL	2909030	SOP26
92-01	SOPORTE DE MOTOR TRASERO	2909010	SOP25
92-01	SOPORTE DE MOTOR TRASERO [2.2 LTS]	2909018	SOP25
92-01	SOPORTE DE TRANSMISIÓN	2909020	SOP25
97-01	BALERO DOBLE [MEDIDAS 84 X 45 X 40/42]	2209002	BA03

• HASTA AGOTAR EXISTENCIAS

HONDA

PRELUDE

AÑO	DESCRIPCIÓN	SKU	#PÁG
97-01	SOPORTE DE MOTOR FRONTAL (L) [2.2 LTS]	2909045	SOP26
97-01	TORNILLO ESTABILIZADOR TRASERO	2116008	TOR18
97-01	TORNILLO ESTABILIZADOR TRASERO (L)	2116007	TOR18

RIDGELINE

AÑO	DESCRIPCIÓN	SKU	#PÁG
06-14	GOMA VARILLA ESTABILIZADORA DELANTERA (2)	1409035	BUJ23
06-14	HORQUILLA INFERIOR (L)	1509055	HOR25
06-14	HORQUILLA INFERIOR (R)	1509054	HOR25
06-14	REPUESTO DE 2909053, 2909083	2909001	SOP24
06-14	SOPORTE DE MOTOR FRONTAL	2909054	SOP27
06-14	SOPORTE DE MOTOR FRONTAL	2909055	SOP27
06-14	SOPORTE DE MOTOR TRASERO	2909053	SOP26
06-14	SOPORTE DE MOTOR TRASERO	2909083	SOP28
06-14	TERMINAL EXTERIOR	1109027	TER10
06-14	TERMINAL INTERIOR	1309018	TER25
06-14	TORNILLO ESTABILIZADOR DELANTERO	2109046	TOR15
06-14	TORNILLO ESTABILIZADOR TRASERO (L)	2109045	TOR15
06-14	TORNILLO ESTABILIZADOR TRASERO (R)	2109044	TOR15

HYUNDAI

ACCENT (1)

AÑO	DESCRIPCIÓN	SKU	#PÁG
00-06	BALERO DOBLE [MEDIDAS 70 X 38 X 37]	52037720-S	BA05
00-06	BASE AMORTIGUADOR DELANTERO	2506010	BAS04
00-06	HORQUILLA INFERIOR (L)	1506007	HOR10
00-06	HORQUILLA INFERIOR (R)	1506006	HOR10
00-06	JUNTA LADO RUEDA [EXT 25 INT 22]	CV-350	JHM07
00-06	MAZA DELANTERA	2306019	MAZ05
00-06	MAZA TRASERA	52037710	MAZ15
00-06	RÓTULA INFERIOR	1006006	ROT03
00-06	TERMINAL EXTERIOR	1106004	TER05
00-06	TERMINAL INTERIOR	1306003	TER22
00-06	TORNILLO ESTABILIZADOR DELANTERO (L)	2106001	TOR06
00-06	TORNILLO ESTABILIZADOR DELANTERO (R)	2106002	TOR06
00-06	TORNILLO ESTABILIZADOR TRASERO	2106019	TOR07

ACCENT (2)

AÑO	DESCRIPCIÓN	SKU	#PÁG
06-10	AMORTIGUADOR DELANTERO GAS (L)	7000332	AMM15
06-10	AMORTIGUADOR DELANTERO GAS (R)	7000331	AMM15
06-10	AMORTIGUADOR TRASERO GAS	7000152	AMM08
06-10	BALERO DOBLE [MEDIDAS 70 X 38 X 37]	52037720-S	BA05
06-10	BASE AMORTIGUADOR DELANTERO	2506029	BAS05
06-10	BASE AMORTIGUADOR TRASERO	2506030	BAS05
06-10	BUJE INFERIOR CHICO	1406030	BUJ09
06-10	BUJE INFERIOR FLOTANTE [GRANDE]	1406031	BUJ09
06-10	HORQUILLA INFERIOR (L)	1506047	HOR12
06-10	HORQUILLA INFERIOR (R)	1506046	HOR12
06-10	JUNTA LADO RUEDA [EXT 25 INT 22]	CV-350	JHM07
06-10	MAZA DELANTERA	2306019	MAZ05
06-10	MAZA TRASERA	2306022	MAZ05
06-10	RESORTE DELANTERO	1806038	RES06
06-10	RESORTE TRASERO	1806045	RES06
06-10	RÓTULA INFERIOR	1006013	ROT04
06-10	TERMINAL EXTERIOR (L)	1106019	TER05
06-10	TERMINAL EXTERIOR (R)	1106020	TER05
06-10	TERMINAL INTERIOR	1306007	TER22

● HASTA AGOTAR EXISTENCIAS

ACCENT (2)

AÑO	DESCRIPCIÓN	SKU	#PÁG
06-10	TORNILLO ESTABILIZADOR DELANTERO (L)	2106021	TOR07
06-10	TORNILLO ESTABILIZADOR DELANTERO (R)	2106022	TOR07

ACCENT (3)

AÑO	DESCRIPCIÓN	SKU	#PÁG
11-17	AMORTIGUADOR DELANTERO GAS (L)	7000521	AMM23
11-17	AMORTIGUADOR DELANTERO GAS (R)	7000520	AMM23
11-17	AMORTIGUADOR TRASERO GAS	7000522	AMM23
11-17	BUJE EJE TRASERO	1405003	BUJ08
11-17	BUJE GRANDE	1406138	BUJ14
11-17	BUJE INFERIOR CHICO	1406144	BUJ14
11-17	HORQUILLA INFERIOR (L)	1506089	HOR14
11-17	HORQUILLA INFERIOR (R)	1506088	HOR14
11-17	RÓTULA INFERIOR	1006026	ROT04
11-17	TERMINAL EXTERIOR (L)	1106029	TER06
11-17	TERMINAL EXTERIOR (R)	1106030	TER06
11-17	TERMINAL INTERIOR	1306019	TER22
11-17	TORNILLO ESTABILIZADOR DELANTERO	2106048	TOR08

ACCENT (4)

AÑO	DESCRIPCIÓN	SKU	#PÁG
18-20	AMORTIGUADOR DELANTERO GAS (L)	7000741	AMM32
18-20	AMORTIGUADOR DELANTERO GAS (R)	7000740	AMM32
18-20	AMORTIGUADOR TRASERO GAS	7000742	AMM32
18-20	BUJE	1405005	BUJ08
18-20	BUJE GRANDE	1406138	BUJ14
18-20	BUJE INFERIOR CHICO	1406144	BUJ14
18-20	RÓTULA INFERIOR	1006026	ROT04
18-20	TORNILLO ESTABILIZADOR DELANTERO	2106048	TOR08
18-21	BASE DE AMORTIGUADOR	2505001	BAS04

AZERA

AÑO	DESCRIPCIÓN	SKU	#PÁG
12-14	REBOTE Y CUBREPOLVO DELANTERO (2)	2506037	BAS05
12-14	REBOTE Y CUBREPOLVO TRASERO (2)	2506038	BAS05
12-14	RÓTULA INFERIOR [SUSPENSIÓN NORMAL]	1006029	ROT04

HYUNDAI

AZERA

AÑO	DESCRIPCIÓN	SKU	#PÁG
12-14	TERMINAL EXTERIOR (L)	1106039	TER06
12-14	TERMINAL EXTERIOR (R)	1106038	TER06
12-14	TORNILLO ESTABILIZADOR TRASERO	2106060	TOR08

CRETA

AÑO	DESCRIPCIÓN	SKU	#PÁG
17-20	AMORTIGUADOR DELANTERO GAS (L)	7000786	AMM34
17-20	AMORTIGUADOR DELANTERO GAS (R)	7000785	AMM33
17-20	AMORTIGUADOR TRASERO GAS	7000787	AMM34

ELANTRA

AÑO	DESCRIPCIÓN	SKU	#PÁG
92-96	TERMINAL DIRECCIÓN	ES-2347-RL	TER40
11-16	AMORTIGUADOR DELANTERO GAS (L)	7000797	AMM34
11-16	AMORTIGUADOR DELANTERO GAS (R)	7000798	AMM34
11-16	AMORTIGUADOR TRASERO GAS	7000522	AMM23
11-16	BUJE GRANDE	1406138	BUJ14
11-16	BUJE INFERIOR CHICO	1406144	BUJ14
11-16	HORQUILLA INFERIOR (L)	1506105	HOR14
11-16	HORQUILLA INFERIOR (R)	1506106	HOR14
11-16	RÓTULA INFERIOR	1006026	ROT04
11-16	TERMINAL EXTERIOR (L)	1106041	TER06
11-16	TERMINAL EXTERIOR (R)	1106040	TER06
11-16	TERMINAL INTERIOR	1305001	TER22
11-16	TERMINAL INTERIOR	1306023	TER23
11-16	TORNILLO ESTABILIZADOR DELANTERO	2106048	TOR08
17-20	AMORTIGUADOR DELANTERO GAS (L)	7000701	AMM30
17-20	AMORTIGUADOR DELANTERO GAS (R)	7000700	AMM30
17-20	AMORTIGUADOR TRASERO GAS	7000702	AMM30
17-20	HORQUILLA INFERIOR (L)	1505001	HOR10
17-20	HORQUILLA INFERIOR (R)	1505002	HOR10
17-20	RÓTULA INFERIOR (L)	1005001	ROT03
17-20	RÓTULA INFERIOR (R)	1005002	ROT03
17-20	TERMINAL EXTERIOR (L)	1105001	TER05
17-20	TERMINAL EXTERIOR (R)	1105002	TER05
17-20	TERMINAL INTERIOR	1305003	TER22

ELANTRA

AÑO	DESCRIPCIÓN	SKU	#PÁG
17-20	TORNILLO ESTABILIZADOR DELANTERO	2105001	TOR06

EXCEL

AÑO	DESCRIPCIÓN	SKU	#PÁG
86-89	RÓTULA INFERIOR [R]	K-9089	ROT21
86-89	RÓTULA INFERIOR [L]	K-9091	ROT21
86-89	TERMINAL INTERIOR	EV-161	TER51
86-95	TORNILLO ESTABILIZADOR	4695626	TOR24
87-89	TERMINAL INTERIOR [HIDRÁULICA]	EV-222	TER52
90-95	RÓTULA INFERIOR	K-9635	ROT23
90-95	TERMINAL DIRECCIÓN ●	ES-2171-R	TER38
90-95	TERMINAL INTERIOR [HIDRÁULICA]	EV-223	TER52
90-95	TERMINAL INTERIOR [STANDARD] ●	EV-226	TER52

GRAND I10

AÑO	DESCRIPCIÓN	SKU	#PÁG
15-20	AMORTIGUADOR DELANTERO GAS (L)	7000641	AMM28
15-20	AMORTIGUADOR DELANTERO GAS (R)	7000642	AMM28
15-20	AMORTIGUADOR TRASERO GAS	7000640	AMM28
15-20	BUJE EJE TRASERO	1405003	BUJ08
15-20	BUJE GRANDE	1406165	BUJ15
15-20	BUJE INFERIOR CHICO	1406144	BUJ14
15-20	GOMA VARILLA ESTABILIZADORA	1406166	BUJ15
15-20	HORQUILLA INFERIOR (L)	1506155	HOR16
15-20	HORQUILLA INFERIOR (R)	1506156	HOR16
15-20	RÓTULA INFERIOR	1006030	ROT04
15-20	TERMINAL EXTERIOR (L)	1106045	TER06
15-20	TERMINAL EXTERIOR (R)	1106046	TER06
15-20	TERMINAL INTERIOR	1306028	TER23
15-20	TORNILLO ESTABILIZADOR DELANTERO (L)	2106047	TOR08
15-20	TORNILLO ESTABILIZADOR DELANTERO (R)	2106046	TOR08

IONIQ

AÑO	DESCRIPCIÓN	SKU	#PÁG
18-19	TERMINAL INTERIOR	1305003	TER22
18-19	TORNILLO ESTABILIZADOR DELANTERO	2105001	TOR06

HYUNDAI

IX35

AÑO	DESCRIPCIÓN	SKU	#PÁG
11-15	AMORTIGUADOR DELANTERO GAS (L)	7000777	AMM33
11-15	AMORTIGUADOR DELANTERO GAS (R)	7000776	AMM33
11-15	AMORTIGUADOR TRASERO GAS	7000778	AMM33
11-15	BUJE INFERIOR CHICO	1406146	BUJ14
11-15	BUJE INFERIOR GRANDE	1406147	BUJ14
11-15	HORQUILLA INFERIOR (L)	1506107	HOR14
11-15	HORQUILLA INFERIOR (R)	1506108	HOR14
11-15	REBOTE Y CUBREPOLVO DELANTERO (2)	2506037	BAS05
11-15	REBOTE Y CUBREPOLVO TRASERO (2)	2506038	BAS05
11-15	RÓTULA INFERIOR [SUSPENSIÓN NORMAL]	1006029	ROT04
11-15	TERMINAL EXTERIOR (L)	1106039	TER06
11-15	TERMINAL EXTERIOR (R)	1106038	TER06
11-15	TERMINAL INTERIOR	1306022	TER23
11-15	TORNILLO ESTABILIZADOR DELANTERO	2106059	TOR08
11-15	TORNILLO ESTABILIZADOR TRASERO	2106060	TOR08

PONY

AÑO	DESCRIPCIÓN	SKU	#PÁG
84-87	RÓTULA INFERIOR	K-9077	ROT21
84-87	TERMINAL DIRECCIÓN	ES-2194-R	TER38
84-87	TERMINAL DIRECCIÓN	ES-2195-R	TER38

SANTA FE

AÑO	DESCRIPCIÓN	SKU	#PÁG
01-06	BASE AMORTIGUADOR DELANTERO [130 MM ENTRE PERNOS]	2506045	BAS06
13-20	RÓTULA INFERIOR	1005006	ROT03
13-20	TORNILLO ESTABILIZADOR TRASERO	2106060	TOR08

SCOUPE

AÑO	DESCRIPCIÓN	SKU	#PÁG
86-89	RÓTULA INFERIOR [R]	K-9089	ROT21
86-89	RÓTULA INFERIOR [L]	K-9091	ROT21
86-89	TERMINAL INTERIOR	EV-161	TER51
87-89	TERMINAL INTERIOR [HIDRÁULICA]	EV-222	TER52
90-95	RÓTULA INFERIOR	K-9635	ROT23
90-95	TERMINAL DIRECCIÓN ●	ES-2171-R	TER38

SCOUPE

AÑO	DESCRIPCIÓN	SKU	#PÁG
90-95	TERMINAL INTERIOR [HIDRÁULICA]	EV-223	TER52
90-95	TERMINAL INTERIOR [STANDARD] ●	EV-226	TER52

SONATA

AÑO	DESCRIPCIÓN	SKU	#PÁG
89-94	RÓTULA INFERIOR	1006006	ROT03
89-94	TERMINAL DIRECCIÓN	ES-2347-RL	TER40
11-14	REBOTE Y CUBREPOLVO DELANTERO (2)	2506037	BAS05
11-14	REBOTE Y CUBREPOLVO TRASERO (2)	2506038	BAS05
11-14	RÓTULA INFERIOR [SUSPENSIÓN SPORT]	1005006	ROT03
11-14	RÓTULA INFERIOR [SUSPENSIÓN NORMAL]	1006029	ROT04
11-14	TERMINAL EXTERIOR (L)	1106039	TER06
11-14	TERMINAL EXTERIOR (R)	1106038	TER06
11-14	TORNILLO ESTABILIZADOR TRASERO	2106060	TOR08
15-17	RÓTULA INFERIOR (L)	1005003	ROT03
15-17	RÓTULA INFERIOR (R)	1005004	ROT03
15-17	TERMINAL EXTERIOR (L)	1105007	TER05
15-17	TERMINAL EXTERIOR (R)	1105006	TER05

STAREX

AÑO	DESCRIPCIÓN	SKU	#PÁG
18-20	AMORTIGUADOR DELANTERO (L)	7000561	AMM24
18-20	AMORTIGUADOR DELANTERO (R)	7000560	AMM24
18-20	AMORTIGUADOR TRASERO	7000559	AMM24
18-20	BUJE INFERIOR CHICO	1406125	BUJ13
18-20	BUJE INFERIOR GRANDE	1406121	BUJ13
18-20	HORQUILLA INFERIOR (L)	1506145	HOR16
18-20	HORQUILLA INFERIOR (R)	1506144	HOR16
18-20	RÓTULA INFERIOR	1006024	ROT04
18-20	TERMINAL EXTERIOR (L)	1106027	TER06
18-20	TERMINAL EXTERIOR (R)	1106026	TER06
18-20	TERMINAL INTERIOR	1306017	TER22
18-20	TORNILLO ESTABILIZADOR DELANTERO (L)	2106041	TOR08
18-20	TORNILLO ESTABILIZADOR DELANTERO (R)	2106042	TOR08
18-20	TORNILLO ESTABILIZADOR TRASERO (L)	2106043	TOR08
18-20	TORNILLO ESTABILIZADOR TRASERO (R)	2106044	TOR08

● HASTA AGOTAR EXISTENCIAS

HYUNDAI

TIBURON

AÑO	DESCRIPCIÓN	SKU	#PÁG
97-01	RÓTULA INFERIOR	1006006	ROT03

TUCSON

AÑO	DESCRIPCIÓN	SKU	#PÁG
05-09	BASE AMORTIGUADOR DELANTERO [130 MM ENTRE PERNOS]	2506045	BAS06
10-15	AMORTIGUADOR DELANTERO GAS (L)	7000777	AMM33
10-15	AMORTIGUADOR DELANTERO GAS (R)	7000776	AMM33
10-15	AMORTIGUADOR TRASERO GAS	7000778	AMM33
10-15	BUJE INFERIOR CHICO	1406146	BUJ14
10-15	BUJE INFERIOR GRANDE	1406147	BUJ14
10-15	HORQUILLA INFERIOR (L)	1506107	HOR14
10-15	HORQUILLA INFERIOR (R)	1506108	HOR14
10-15	REBOTE Y CUBREPOLVO DELANTERO (2) [4 X 2]	2506037	BAS05
10-15	REBOTE Y CUBREPOLVO TRASERO (2) [4 X 2]	2506038	BAS05
10-15	RÓTULA INFERIOR [SUSPENSIÓN NORMAL]	1006029	ROT04
10-15	TERMINAL EXTERIOR (L)	1106039	TER06
10-15	TERMINAL EXTERIOR (R)	1106038	TER06
10-15	TERMINAL INTERIOR	1306022	TER23
10-15	TORNILLO ESTABILIZADOR DELANTERO	2106059	TOR08
10-19	TORNILLO ESTABILIZADOR TRASERO	2106060	TOR08
16-19	AMORTIGUADOR DELANTERO GAS (L)	7000744	AMM32
16-19	AMORTIGUADOR DELANTERO GAS (R)	7000743	AMM32
16-19	AMORTIGUADOR TRASERO GAS	7000745	AMM32
16-19	RÓTULA INFERIOR (L)	1005003	ROT03
16-19	RÓTULA INFERIOR (R)	1005004	ROT03
16-19	TERMINAL EXTERIOR (L)	1105007	TER05
16-19	TERMINAL EXTERIOR (R)	1105006	TER05
16-19	TERMINAL INTERIOR	1305004	TER22
16-19	TORNILLO ESTABILIZADOR DELANTERO	2105007	TOR06
16-19	TORNILLO ESTABILIZADOR TRASERO	2105006	TOR06

INFINITI

FX50

AÑO	DESCRIPCIÓN	SKU	#PÁG
08-13	TERMINAL EXTERIOR (L)	1116017	TER14

130

AÑO	DESCRIPCIÓN	SKU	#PÁG
96-99	AMORTIGUADOR DELANTERO GAS (L)	7000295	AMM14
96-99	AMORTIGUADOR DELANTERO GAS (R)	7000294	AMM14
96-99	AMORTIGUADOR TRASERO GAS	7000278	AMM13
96-99	BALERO DOBLE [MEDIDAS 76 X 42 X 35/38]	510009-S	BA05
96-99	BASE AMORTIGUADOR DELANTERO	54320-4U000	BAS13
96-99	BASE AMORTIGUADOR DELANTERO	K-9786	BAS16
96-99	BASE AMORTIGUADOR TRASERO	2516007	BAS09
96-99	BASE AMORTIGUADOR TRASERO	K-9784	BAS16
96-99	CREMALLERA CORTA HIDRAULICA	2016001	CRM06
96-99	CUBREPOLVO LADO RUEDA (RL)	M-102	MCH04
96-99	HORQUILLA INFERIOR (L)	1516001	HOR31
96-99	HORQUILLA INFERIOR (L)	54501-41U00	HOR49
96-99	HORQUILLA INFERIOR (R)	1516002	HOR31
96-99	HORQUILLA INFERIOR (R)	54500-41U00	HOR49
96-99	JUNTA LADO RUEDA [EXT 29 INT 27 ABS]	CV-294	JHM05
96-99	REPUESTO DE 2916069	2916042	SOP30
96-99	REPUESTO DE 2916092	2916045	SOP30
96-99	REPUESTO DE 2916116	2916043	SOP30
96-99	RÓTULA INFERIOR	40160-41U00	ROT14
96-99	SOPORTE DE MOTOR FRONTAL	2916092	SOP31
96-99	SOPORTE DE MOTOR FRONTAL - REPUESTO 2916043	2916116	SOP32
96-99	SOPORTE DE MOTOR FRONTAL (R) [TRANSMISIÓN AUTOMÁTICA]	2916137	SOP33
96-99	SOPORTE DE MOTOR FRONTAL (R) - SU REPUESTO 2916042 [MOTOR 3.0 V6]	2916105	SOP32
96-99	SOPORTE DE MOTOR TRASERO [MOTOR 3.0 V6]	2916101	SOP32
96-99	SOPORTE DE TRANSMISIÓN [TRANSMISIÓN AUTOMÁTICA]	2916118	SOP33
96-99	TERMINAL EXTERIOR	1116001	TER13

130

AÑO	DESCRIPCIÓN	SKU	#PÁG
96-99	TERMINAL EXTERIOR	48520-15U26	TER33
96-99	TERMINAL INTERIOR	EV-352	TER54
96-99	TORNILLO ESTABILIZADOR	54618-0Z800	TOR24

135

AÑO	DESCRIPCIÓN	SKU	#PÁG
01-04	BASE AMORTIGUADOR DELANTERO	54320-4U000	BAS13
01-04	BASE AMORTIGUADOR TRASERO	2516007	BAS09
01-04	BUJE INFERIOR GRANDE (L)	1416001	BUJ27
01-04	BUJE INFERIOR GRANDE (R)	1416002	BUJ27
01-04	CREMALLERA CORTA HIDRAULICA	2016001	CRM06
01-04	HORQUILLA INFERIOR (L)	1516001	HOR31
01-04	HORQUILLA INFERIOR (R)	1516002	HOR31
01-04	SOPORTE DE MOTOR FRONTAL (R) [TRANSMISIÓN AUTOMÁTICA]	2916137	SOP33
01-04	TERMINAL EXTERIOR	1116001	TER13

JX35

AÑO	DESCRIPCIÓN	SKU	#PÁG
11-13	BASE AMORTIGUADOR DELANTERO	2516036	BAS10
11-13	SOPORTE DE MOTOR FRONTAL	2916144	SOP33
11-13	SOPORTE DE MOTOR FRONTAL DERECHO	2916148	SOP33
11-13	SOPORTE DE MOTOR TRASERO INFERIOR	2916143	SOP33
11-13	SOPORTE PARA MOTOR TRASERO	2916145	SOP34
13-13	BUJE INFERIOR CHICO	1416051	BUJ29
13-13	HORQUILLA INFERIOR (L)	1516065	HOR33
13-13	HORQUILLA INFERIOR (R)	1516064	HOR33
13-13	MAZA DELANTERA	2316030	MAZ11
13-13	MAZA TRASERA	2316029	MAZ11
13-13	TERMINAL EXTERIOR (L)	1116031	TER14
13-13	TERMINAL EXTERIOR (R)	1116030	TER14
13-13	TERMINAL INTERIOR	1316026	TER29
13-13	TORNILLO ESTABILIZADOR DELANTERO (L)	2116041	TOR20
13-13	TORNILLO ESTABILIZADOR DELANTERO (R)	2116042	TOR20
13-13	TORNILLO ESTABILIZADOR TRASERO (L)	2116049	TOR20
13-13	TORNILLO ESTABILIZADOR TRASERO (R)	2116050	TOR20

INFINITI

Q45

AÑO	DESCRIPCIÓN	SKU	#PÁG
97-05	TERMINAL EXTERIOR	1116003	TER13

QX50

AÑO	DESCRIPCIÓN	SKU	#PÁG
18-20	MAZA DELANTERA	2316030	MAZ11

QX56

AÑO	DESCRIPCIÓN	SKU	#PÁG
04-13	BUJE SUPERIOR (2)	1416005	BUJ27
04-13	HORQUILLA SUPERIOR (L)	1516003	HOR31
04-13	HORQUILLA SUPERIOR (R)	1516004	HOR31
04-13	RÓTULA INFERIOR	1016008	ROT08
04-13	RÓTULA SUPERIOR	1016006	ROT08
04-13	TERMINAL EXTERIOR (L)	1116007	TER13
04-13	TERMINAL EXTERIOR (R)	1116008	TER13
04-13	TERMINAL INTERIOR	1316008	TER28
04-13	TORNILLO ESTABILIZADOR	2116021	TOR19
04-13	TORNILLO ESTABILIZADOR (L)	2116023	TOR19
04-13	TORNILLO ESTABILIZADOR (R)	2116022	TOR19

QX60

AÑO	DESCRIPCIÓN	SKU	#PÁG
14-20	AMORTIGUADOR DELANTERO GAS (R)	7000652	AMM28
14-20	BASE AMORTIGUADOR DELANTERO	2516036	BAS10
14-20	BUJE INFERIOR CHICO	1416051	BUJ29
14-20	HORQUILLA INFERIOR (L)	1516065	HOR33
14-20	HORQUILLA INFERIOR (R)	1516064	HOR33
14-20	MAZA DELANTERA	2316030	MAZ11
14-20	MAZA TRASERA	2316029	MAZ11
14-20	SOPORTE DE MOTOR FRONTAL	2916144	SOP33
14-20	SOPORTE DE MOTOR FRONTAL DERECHO	2916148	SOP33
14-20	SOPORTE DE MOTOR TRASERO	2916140	SOP33
14-20	SOPORTE DE MOTOR TRASERO INFERIOR	2916143	SOP33
14-20	SOPORTE DE TRANSMISIÓN	2916149	SOP33
14-20	SOPORTE PARA MOTOR TRASERO	2916145	SOP34
14-20	TERMINAL EXTERIOR (L)	1116031	TER14
14-20	TERMINAL EXTERIOR (R)	1116030	TER14

QX60

AÑO	DESCRIPCIÓN	SKU	#PÁG
14-20	TERMINAL INTERIOR	1316026	TER29
14-20	TORNILLO ESTABILIZADOR DELANTERO (L)	2116041	TOR20
14-20	TORNILLO ESTABILIZADOR DELANTERO (R)	2116042	TOR20
14-20	TORNILLO ESTABILIZADOR TRASERO (L)	2116049	TOR20
14-20	TORNILLO ESTABILIZADOR TRASERO (R)	2116050	TOR20

QX70

AÑO	DESCRIPCIÓN	SKU	#PÁG
14-20	TERMINAL EXTERIOR (L)	1116017	TER14

QX80

AÑO	DESCRIPCIÓN	SKU	#PÁG
14-19	BUJE SUPERIOR (2)	1416005	BUJ27
14-19	RÓTULA INFERIOR	1016008	ROT08
14-19	RÓTULA SUPERIOR	1016006	ROT08
14-19	TERMINAL EXTERIOR (L)	1116007	TER13
14-19	TERMINAL EXTERIOR (R)	1116008	TER13
14-19	TERMINAL INTERIOR	1316008	TER28
14-19	TORNILLO ESTABILIZADOR	2116021	TOR19
14-19	TORNILLO ESTABILIZADOR (L)	2116023	TOR19
14-19	TORNILLO ESTABILIZADOR (R)	2116022	TOR19
14-20	HORQUILLA SUPERIOR (L)	1516003	HOR31
14-20	HORQUILLA SUPERIOR (R)	1516004	HOR31

INTERNATIONAL NAVISTAR

12000 A 14000

AÑO	DESCRIPCIÓN	SKU	#PÁG
TODOS	TERMINAL DIRECCIÓN	ES-411-L	TER48
TODOS	TERMINAL DIRECCIÓN	ES-411-R	TER48

3000/7000/8000

AÑO	DESCRIPCIÓN	SKU	#PÁG
TODOS	BUJE SUSPENSIÓN [LARGO TOTAL 107 MM, DIÁMETRO 46 MM, RB-253, INTERNATIONAL 3525665C1]	1400007	BUJ02

8000/8300

AÑO	DESCRIPCIÓN	SKU	#PÁG
TODOS	BUJE SUSPENSIÓN [LARGO TOTAL 107 MM, DIÁMETRO 46 MM, RB-253, INTERNATIONAL 3525665C1]	1400007	BUJ02

8100/9200

AÑO	DESCRIPCIÓN	SKU	#PÁG
TODOS	BUJE SUSPENSIÓN [LARGO TOTAL 146 MM, DIÁMETRO 70 MM, HENDRICKSON 44695, KENWORTH 227720, 836940, 839310]	1400004	BUJ02
TODOS	BUJE SUSPENSIÓN [LARGO TOTAL 146 MM, DIÁMETRO 62 MM, HENDRICKSON 57256, INTERNATIONAL 57256000, FREIGHTLINER 57256]	1400006	BUJ02
TODOS	BUJE SUSPENSIÓN [LARGO TOTAL 107 MM, DIÁMETRO 64 MM, RB-164 HENDRICKSON 44694, INTERNATIONAL 1693030C1, PETERBILT 02-27710]	1400008	BUJ02
TODOS	BUJE SUSPENSIÓN [LARGO TOTAL 146 MM, DIÁMETRO 64 MM, RB-259 HENDRICKSON 51027, INTERNATIONAL 3534361C1]	1400012	BUJ02

9000 10800 12000 LBS

AÑO	DESCRIPCIÓN	SKU	#PÁG
TODOS	BARRA DIRECCIÓN	12501202R91	VAR04
TODOS	BUJE SUSPENSIÓN [LARGO TOTAL 107 MM, DIÁMETRO 46 MM, RB-253, INTERNATIONAL 3525665C1]	1400007	BUJ02

9600/9700

AÑO	DESCRIPCIÓN	SKU	#PÁG
TODOS	BUJE SUSPENSIÓN [LARGO TOTAL 107 MM, DIÁMETRO 46 MM, RB-253, INTERNATIONAL 3525665C1]	1400007	BUJ02

AUTOBUS ESCOLAR 1600-1700-1800

AÑO	DESCRIPCIÓN	SKU	#PÁG
TODOS	TERMINAL DIRECCIÓN [FA215-FA218 (FA105-FA208)]	ES-187-L	TER36
TODOS	TERMINAL DIRECCIÓN [FA215-FA218 (FA105-FA208)]	ES-187-R	TER36
TODOS	TERMINAL DIRECCIÓN [FA72-FA89-FA91-FA98-FA68]	ES-235-L	TER40
TODOS	TERMINAL DIRECCIÓN [FA72-FA89-FA91-FA98-FA68]	ES-235-R	TER40
TODOS	TERMINAL DIRECCIÓN [FA71-FA73-FA101]	ES-373-L	TER47
TODOS	TERMINAL DIRECCIÓN [FA71-FA73-FA101]	ES-373-R	TER47
TODOS	TERMINAL DIRECCIÓN [FA228]	ES-423-L	TER48
TODOS	TERMINAL DIRECCIÓN [FA228]	ES-423-R	TER48
TODOS	VARILLA	DS-969	VAR13

D400

AÑO	DESCRIPCIÓN	SKU	#PÁG
TODOS	TERMINAL DIRECCIÓN [FA105-FA208]	ES-187-L	TER36
TODOS	TERMINAL DIRECCIÓN [FA215-FA218]	ES-187-R	TER36
TODOS	TERMINAL DIRECCIÓN [FA228]	ES-423-L	TER48
TODOS	TERMINAL DIRECCIÓN [FA228]	ES-423-R	TER48

INTERNATIONAL TRUCK

AÑO	DESCRIPCIÓN	SKU	#PÁG
TODOS	BUJE SUSPENSIÓN [LARGO TOTAL 224 MM, DIÁMETRO BUJE 70 MM, DIÁMETRO CONO 45 MM, HENDRICKSON 44697, INTERNATIONAL 1693066C1, KENWORTH 229610, PETERBIT 02-29610, MERITOR R302228]	1400005	BUJ02
TODOS	BUJE SUSPENSIÓN [LARGO TOTAL 76 MM, DIÁMETRO EXT 76 MM, DIÁMETRO INT 38 MM, INTERNATIONAL 503579C1] ●	1400014	BUJ02

● HASTA AGOTAR EXISTENCIAS

INTERNATIONAL NAVISTAR

S SERIES

AÑO	DESCRIPCIÓN	SKU	#PÁG
TODOS	TERMINAL DIRECCIÓN [FL-94-FL931]	ES-2090-L	TER37
TODOS	TERMINAL DIRECCIÓN	ES-2091-R	TER37
TODOS	TERMINAL DIRECCIÓN	ES-373-L	TER47
TODOS	TERMINAL DIRECCIÓN	ES-373-R	TER47

SERIE 4000

AÑO	DESCRIPCIÓN	SKU	#PÁG
TODOS	BARRA DIRECCIÓN	123000258C91	VAR03
TODOS	BUJE SUSPENSIÓN [LARGO TOTAL 107 MM, DIÁMETRO 46 MM, RB-253, INTERNATIONAL 3525665C1]	1400007	BUJ02

SERIE 4300,4400

AÑO	DESCRIPCIÓN	SKU	#PÁG
TODOS	VARILLA [28.12"]	123534115C91	VAR04

SERIE 9200 9400 12000-18000

LBS

AÑO	DESCRIPCIÓN	SKU	#PÁG
TODOS	BARRA DIRECCIÓN	123000259C91	VAR03
TODOS	BUJE SUSPENSIÓN	1400007	BUJ02

ISUZU

AMIGO 4X2

AÑO	DESCRIPCIÓN	SKU	#PÁG
89-94	AMORTIGUADOR DELANTERO GAS	7000398	AMM18
89-94	COPELE DIRECCIÓN	ES-3090-S	TER42
89-95	RÓTULA SUPERIOR	K-9042	ROT21
89-97	AMORTIGUADOR TRASERO GAS	7000393	AMM18
89-97	BUJE SUPERIOR (2)	K-9468	BUJ50
89-97	TERMINAL EXTERIOR	ES-2953	TER41
89-97	TERMINAL INTERIOR	ES-2954	TER41
89-97	VARILLA	DS-1168	VAR09
89-02	RÓTULA INFERIOR	K-9465	ROT22
96-97	RÓTULA SUPERIOR	K-9810	ROT23
98-02	RÓTULA SUPERIOR	1010001	ROT07

AMIGO 4X4

AÑO	DESCRIPCIÓN	SKU	#PÁG
98-02	COPELE DIRECCIÓN	ES-3090-S	TER42
98-02	RÓTULA INFERIOR	K-9465	ROT22
98-02	RÓTULA SUPERIOR	1010001	ROT07

AXIOM

AÑO	DESCRIPCIÓN	SKU	#PÁG
02-03	RÓTULA INFERIOR	K-9465	ROT22
02-03	RÓTULA SUPERIOR	1010001	ROT07

ELF 200

AÑO	DESCRIPCIÓN	SKU	#PÁG
TODOS	RÓTULA INFERIOR	1010002	ROT07
TODOS	RÓTULA SUPERIOR	1010003	ROT07
TODOS	TERMINAL EXTERIOR	1110003	TER11
TODOS	BUJE INFERIOR	1410002	BUJ25
TODOS	BUJE SUPERIOR	1410001	BUJ25
TODOS	TERMINAL INTERIOR	1310001	TER26

ELF 300

AÑO	DESCRIPCIÓN	SKU	#PÁG
TODOS	BIELA DE MANDO	1210002	VAR03
TODOS	TERMINAL EXTERIOR (L)	1110001	TER11
TODOS	TERMINAL EXTERIOR (R)	1110002	TER11

ELF 400-500-600

AÑO	DESCRIPCIÓN	SKU	#PÁG
TODOS	BIELA DE MANDO	1210001	VAR03
TODOS	TERMINAL EXTERIOR (L)	1110001	TER11
TODOS	TERMINAL EXTERIOR (R)	1110002	TER11

HOMBRE 4X2

AÑO	DESCRIPCIÓN	SKU	#PÁG
96-02	AMORTIGUADOR DELANTERO GAS	7000028	AMM03
96-02	AMORTIGUADOR TRASERO GAS	7000023	AMM02
96-02	BARRA HORQUILLA SUPERIOR	K-6218	BHR02
96-02	BRAZO AUXILIAR	K-6187	BAU03
96-02	BRAZO AUXILIAR	K-6251	BAU03
96-02	BUJE INFERIOR (2)	K-6282	BUJ44
96-02	BUJE SUPERIOR (2)	K-6176	BUJ43
96-02	COPELE DIRECCIÓN	ES-500-S	TER49
96-02	GOMA VARILLA ESTABILIZADORA (2) [1 3/16"]	K-6437	BUJ44
96-02	HORQUILLA INFERIOR	12543949-L	HOR02
96-02	HORQUILLA INFERIOR	12543950-R	HOR02
96-02	HORQUILLA SUPERIOR	12543947-L	HOR02
96-02	HORQUILLA SUPERIOR	12543948-R	HOR02
96-02	JUNTA LADO RUEDA [EXT 27 INT 34]	CV-417	JHM08
96-02	RÓTULA INFERIOR	K-6145	ROT17
96-02	RÓTULA SUPERIOR	K-5208	ROT16
96-02	SOPORTE DE MOTOR FRONTAL	SM1237	SOP39
96-02	SOPORTE DE TRANSMISIÓN	SM2672	SOP40
96-02	TERMINAL DIRECCIÓN	ES-3379	TER45
96-02	TERMINAL DIRECCIÓN	ES-3380-L	TER45
96-02	TORNILLO ESTABILIZADOR	K-5254	TOR25
96-02	TORNILLO ESTABILIZADOR	K-6600	TOR25
96-02	VARILLA	DS-1047	VAR08

I-MARK (1)

AÑO	DESCRIPCIÓN	SKU	#PÁG
81-85	BUJE INFERIOR (2)	K-6163	BUJ43
81-85	BUJE SUPERIOR (2)	K-6250	BUJ43
81-85	RÓTULA INFERIOR	K-6273	ROT17
81-85	RÓTULA SUPERIOR	K-5292	ROT16

ISUZU

I-MARK (2)

AÑO	DESCRIPCIÓN	SKU	#PÁG
85-89	RÓTULA INFERIOR	K-9389	ROT22
85-89	TERMINAL DIRECCIÓN	ES-2926-RL	TER41

IMPULSE

AÑO	DESCRIPCIÓN	SKU	#PÁG
83-89	BUJE SUPERIOR (2)	K-6250	BUJ43
83-89	RÓTULA SUPERIOR	K-5292	ROT16

OASIS

AÑO	DESCRIPCIÓN	SKU	#PÁG
96-99	BASE AMORTIGUADOR DELANTERO	K-9492	BAS16
96-99	BUJE HORQUILLA SUPERIOR	1409027	BUJ23
96-99	BUJE INFERIOR MEDIO	1409017	BUJ23
96-99	BUJE INFERIOR PUNTA	1409016	BUJ23
96-99	GOMA BARRA TENSORA (2)	1409007	BUJ22
96-99	HORQUILLA SUPERIOR	51450-SV4-000-R	HOR47
96-99	HORQUILLA SUPERIOR	51460-SV4-000-L	HOR47
96-99	RÓTULA INFERIOR	K-9643	ROT23
96-99	TERMINAL EXTERIOR	ES-3391-R	TER45
96-99	TERMINAL EXTERIOR	ES-3392-R	TER45
96-99	TERMINAL INTERIOR	EV-342	TER54
96-99	TORNILLO ESTABILIZADOR	2109018	TOR13

PICKUP 4X2

AÑO	DESCRIPCIÓN	SKU	#PÁG
81-87	BRAZO AUXILIAR	K-9504	BAU05
81-87	BUJE INFERIOR	K-9202	BUJ50
81-87	BUJE SUPERIOR (2)	K-9466	BUJ50
81-87	RÓTULA INFERIOR	K-9282	ROT21
81-87	TERMINAL DIRECCIÓN	ES-2144-R	TER38
81-87	TERMINAL DIRECCIÓN	ES-2313	TER40
81-87	VARILLA	DS-1117	VAR08
81-96	AMORTIGUADOR DELANTERO GAS	7000414	AMM19
81-96	AMORTIGUADOR TRASERO GAS	7000393	AMM18
81-96	RÓTULA SUPERIOR	K-9042	ROT21
88-96	BUJE SUPERIOR (2)	K-9468	BUJ50
88-96	RÓTULA INFERIOR	K-9463	ROT22

PICKUP 4X2

AÑO	DESCRIPCIÓN	SKU	#PÁG
88-96	TERMINAL EXTERIOR	ES-2953	TER41
88-96	TERMINAL INTERIOR	ES-2954	TER41
88-96	VARILLA	DS-1167	VAR09

PICKUP 4X4

AÑO	DESCRIPCIÓN	SKU	#PÁG
81-87	AMORTIGUADOR DELANTERO GAS [CARRERA A 4.875"]	7000022	AMM02
81-87	BUJE SUPERIOR (2)	K-9466	BUJ50
81-87	RÓTULA INFERIOR	K-9284	ROT21
81-87	TERMINAL DIRECCIÓN	ES-2143-R	TER38
81-87	TERMINAL DIRECCIÓN	ES-2144-R	TER38
81-87	VARILLA	DS-1118	VAR08
81-97	AMORTIGUADOR TRASERO GAS	7000393	AMM18
81-97	RÓTULA SUPERIOR	K-9042	ROT21
88-95	COPLÉ DIRECCIÓN	ES-3090-S	TER42
88-97	BUJE SUPERIOR (2)	K-9468	BUJ50
88-97	RÓTULA INFERIOR	K-9465	ROT22
88-97	TERMINAL EXTERIOR	ES-2953	TER41
88-97	TERMINAL INTERIOR	ES-2954	TER41
88-97	VARILLA	DS-1168	VAR09
89-95	AMORTIGUADOR DELANTERO GAS	7000398	AMM18

RODEO 4X2

AÑO	DESCRIPCIÓN	SKU	#PÁG
89-95	RÓTULA SUPERIOR	K-9042	ROT21
89-97	AMORTIGUADOR TRASERO GAS	7000240	AMM11
89-97	BUJE SUPERIOR (2)	K-9468	BUJ50
89-97	TERMINAL EXTERIOR	ES-2953	TER41
89-97	TERMINAL INTERIOR	ES-2954	TER41
89-97	VARILLA	DS-1168	VAR09
89-02	RÓTULA INFERIOR	K-9465	ROT22
91-95	AMORTIGUADOR DELANTERO GAS	7000398	AMM18
91-95	COPLÉ DIRECCIÓN	ES-3090-S	TER42
93-94	SOPORTE DE MOTOR FRONTAL (L) [3.2 LTS.]	2909022	SOP25
95-97	SOPORTE DE MOTOR FRONTAL (L) [2.6 LTS.]	2909023	SOP25

ISUZU

RODEO 4X2

AÑO	DESCRIPCIÓN	SKU	#PÁG
96-97	RÓTULA SUPERIOR	K-9810	ROT23
98-02	RÓTULA SUPERIOR	1010001	ROT07

RODEO 4X4

AÑO	DESCRIPCIÓN	SKU	#PÁG
98-02	COPLÉ DIRECCIÓN	ES-3090-S	TER42
98-02	RÓTULA INFERIOR	K-9465	ROT22
98-02	RÓTULA SUPERIOR	1010001	ROT07

TROOPER 4X2

AÑO	DESCRIPCIÓN	SKU	#PÁG
98-02	TERMINAL EXTERIOR	ES-2953	TER41
98-02	TERMINAL INTERIOR	ES-2954	TER41
98-02	VARILLA	DS-1168	VAR09

TROOPER 4X4

AÑO	DESCRIPCIÓN	SKU	#PÁG
84-86	AMORTIGUADOR DELANTERO GAS [CARRERA A 4.875"]	7000022	AMM02
84-86	AMORTIGUADOR TRASERO GAS	7000393	AMM18
84-86	BRAZO AUXILIAR	K-9504	BAU05
84-86	BUJE SUPERIOR (2)	K-9466	BUJ50
84-86	RÓTULA INFERIOR	K-9284	ROT21
84-86	TERMINAL DIRECCIÓN	ES-2143-R	TER38
84-86	TERMINAL DIRECCIÓN	ES-2144-R	TER38
87-91	AMORTIGUADOR DELANTERO GAS	7000398	AMM18
87-91	COPLÉ DIRECCIÓN	ES-3090-S	TER42
87-91	RÓTULA INFERIOR	K-9459	ROT22
87-91	RÓTULA SUPERIOR	K-9042	ROT21
87-94	BUJE SUPERIOR (2)	K-9468	BUJ50
87-02	TERMINAL EXTERIOR	ES-2953	TER41
87-02	TERMINAL INTERIOR	ES-2954	TER41
91-94	BRAZO AUXILIAR	K-9504	BAU05
92-94	RÓTULA INFERIOR	K-9465	ROT22
92-98	RÓTULA SUPERIOR	K-9810	ROT23
92-02	VARILLA	DS-1168	VAR09

JAGUAR

F-PACE

AÑO	DESCRIPCIÓN	SKU	#PÁG
15-20	BALERO DOBLE DELANTERO [MEDIDAS 96 X 50 X 51 CON ABS]	2226005	BA05

S TYPE

AÑO	DESCRIPCIÓN	SKU	#PÁG
00-02	RÓTULA INFERIOR [14 MM]	1008014	ROT05
00-02	TORNILLO ESTABILIZADOR DELANTERO	2108010	TOR10
00-02	TORNILLO ESTABILIZADOR TRASERO (L)	2108049	TOR11
00-02	TORNILLO ESTABILIZADOR TRASERO (R)	2108048	TOR11
00-08	BASE AMORTIGUADOR	2508008	BAS06
00-08	HORQUILLA SUPERIOR (L)	1508019	HOR19
00-08	HORQUILLA SUPERIOR (R)	1508020	HOR19
00-08	TERMINAL EXTERIOR (L)	1111001	TER11
00-08	TERMINAL EXTERIOR (R)	1111002	TER11
00-08	TERMINAL INTERIOR	1311002	TER26
03-08	RÓTULA INFERIOR [16 MM]	1008013	ROT05

X TYPE

AÑO	DESCRIPCIÓN	SKU	#PÁG
02-08	BALERO DOBLE [MEDIDAS 75 X 40 X 37 ABS]	2208003	BA02
02-08	BUJE INFERIOR CHICO	1408010	BUJ16
02-08	BUJE INFERIOR FLOTANTE	1408009	BUJ16
02-08	HORQUILLA INFERIOR (L)	1508001	HOR18
02-08	HORQUILLA INFERIOR (R)	1508002	HOR18
02-08	MAZA DELANTERA	2308020	MAZ07
02-08	MAZA TRASERA	2308019	MAZ07
02-08	RÓTULA INFERIOR	11163395	ROT12
02-08	TERMINAL EXTERIOR (RL)	1108001	TER07
02-08	TERMINAL INTERIOR	1311001	TER26
02-08	TORNILLO ESTABILIZADOR DELANTERO	2108005	TOR10

XE

AÑO	DESCRIPCIÓN	SKU	#PÁG
17-20	BALERO DOBLE DELANTERO [MEDIDAS 96 X 50 X 51 CON ABS]	2226005	BA05

XJ

AÑO	DESCRIPCIÓN	SKU	#PÁG
04-11	TERMINAL EXTERIOR (L)	1111001	TER11
04-11	TERMINAL EXTERIOR (R)	1111002	TER11
04-11	TERMINAL INTERIOR	1311002	TER26
12-20	BALERO DOBLE DELANTERO [MEDIDAS 96 X 50 X 51 CON ABS]	2226005	BA05

XK8

AÑO	DESCRIPCIÓN	SKU	#PÁG
96-99	BALERO DOBLE DELANTERO [MEDIDAS 80 X 42 X 45]	2208006	BA03
96-99	TORNILLO ESTABILIZADOR [TRASERO]	93BB-5K-566AC	TOR24
02-06	BALERO DOBLE DELANTERO [MEDIDAS 80 X 42 X 45]	2208006	BA03
02-06	TORNILLO ESTABILIZADOR [TRASERO]	93BB-5K-566AC	TOR24

XKR

AÑO	DESCRIPCIÓN	SKU	#PÁG
02-06	BALERO DOBLE DELANTERO [MEDIDAS 80 X 42 X 45]	2208006	BA03
02-06	TORNILLO ESTABILIZADOR [TRASERO]	93BB-5K-566AC	TOR24

JEEP

CHEROKEE

AÑO	DESCRIPCIÓN	SKU	#PÁG
94-01	BUJE INFERIOR (2)	K-3167-A	BUJ42
94-01	BUJE SUPERIOR (2)	K-3166-A	BUJ42
94-01	GOMA VARILLA ESTABILIZADORA (2)	K-3160	BUJ42
94-01	GOMA VARILLA ESTABILIZADORA (2) [VARILLA DE 22 Y 23 MM]	K-3170	BUJ42
94-01	SOPORTE DE MOTOR FRONTAL (RL)	2906172	SOP14
94-01	TORNILLO ESTABILIZADOR DELANTERO	K-3197	TOR25
15-20	AMORTIGUADOR DELANTERO GAS (L)	7000687	AMM30
15-20	AMORTIGUADOR DELANTERO GAS (R)	7000686	AMM29
15-20	AMORTIGUADOR TRASERO GAS	7000688	AMM30
15-20	BASE AMORTIGUADOR DELANTERO (L)	2506041	BAS05
15-20	BASE AMORTIGUADOR DELANTERO (R)	2506040	BAS05
15-20	BUJE CHICO	1406173	BUJ15
15-20	BUJE INFERIOR GRANDE	1406161	BUJ15
15-20	HORQUILLA INFERIOR (L) [EXCEPTO OFF ROAD]	1506149	HOR16
15-20	HORQUILLA INFERIOR (R) [EXCEPTO OFF ROAD]	1506148	HOR16
15-20	MAZA TRASERA [4X2]	2306057	MAZ06
15-20	RÓTULA INFERIOR	1006031	ROT04
15-20	TERMINAL EXTERIOR (L)	1106043	TER06
15-20	TERMINAL EXTERIOR (R)	1106044	TER06
15-20	TERMINAL INTERIOR [SUSPENSIÓN NORMAL]	1306025	TER23
15-20	TERMINAL INTERIOR [SUSPENSIÓN OFF ROAD]	1306026	TER23
15-20	TORNILLO ESTABILIZADOR DELANTERO [SUSPENSIÓN NORMAL 4 X 2]	2106061	TOR08
15-20	TORNILLO ESTABILIZADOR DELANTERO [SUSPENSIÓN OFF ROAD 4 X 4]	2106062	TOR08
15-20	TORNILLO ESTABILIZADOR DELANTERO [4 X 4]	2106067	TOR09
15-20	TORNILLO ESTABILIZADOR TRASERO (L) [SUSPENSIÓN NORMAL]	2106063	TOR08
15-20	TORNILLO ESTABILIZADOR TRASERO (L) [SUSPENSIÓN OFF ROAD 4 X 4]	2106065	TOR09
15-20	TORNILLO ESTABILIZADOR TRASERO (R) [SUSPENSIÓN NORMAL]	2106064	TOR09

CHEROKEE

AÑO	DESCRIPCIÓN	SKU	#PÁG
15-20	TORNILLO ESTABILIZADOR TRASERO (R) [SUSPENSIÓN OFF ROAD 4 X 4]	2106066	TOR09

CHEROKEE - WAGONEER SPORTWAGON 4X2

AÑO	DESCRIPCIÓN	SKU	#PÁG
84-90	AMORTIGUADOR CAJUELA	16602	AMC10
84-90	AMORTIGUADOR DIRECCIÓN	7000150	AMM08
84-90	AMORTIGUADOR TRASERO GAS	7000254	AMM12
84-90	BUJE BARRA TENSORA [ES IGUAL A 1406045]	K-3147-A	BUJ42
84-90	BUJE INFERIOR (2)	K-3131-A	BUJ42
84-90	BUJE SUPERIOR (2)	K-3128-A	BUJ42
84-90	CAJA DIRECCIÓN HIDRÁULICA	12543002	CDR02
84-90	COPLÉ DIRECCIÓN	DS-1045-S	TER35
84-90	COPLÉ DIRECCIÓN	ES-2080-S	TER37
84-90	GOMA BARRA TENSORA DELANTERA [FÁCIL INSTALACIÓN]	1406045	BUJ10
84-90	GOMA VARILLA ESTABILIZADORA (2) [DELANTERA 24 MM]	1406131	BUJ13
84-90	GOMA VARILLA ESTABILIZADORA (2) [DELANTERA 26 MM]	1406132	BUJ13
84-90	GOMA VARILLA ESTABILIZADORA (2) [VARILLA DE 28 MM]	K-3172	BUJ42
84-90	MAZA DELANTERA	CR3107	MAZ15
84-90	RESORTE DELANTERO	CC-778	RES21
84-90	RESORTE DELANTERO [REFORZADO]	CC-782	RES21
84-90	RÓTULA INFERIOR	K-3137	ROT16
84-90	RÓTULA SUPERIOR	K-3134	ROT16
84-90	SOPORTE DE MOTOR FRONTAL (R)	2906173	SOP14
84-90	SOPORTE DE MOTOR FRONTAL (RL)	2906172	SOP14
84-90	SOPORTE DE TRANSMISIÓN	2906118	SOP13
84-90	TERMINAL DIRECCIÓN	ES-2222-L	TER39
84-90	TERMINAL DIRECCIÓN	ES-2223-R	TER39
84-90	TERMINAL DIRECCIÓN IZQUIERDA	ES-2221-L	TER39
84-90	TIRANTE INFERIOR	52038312	TIR03

• HASTA AGOTAR EXISTENCIAS

JEEP

CHEROKEE - WAGONEER SPORTWAGON 4X2

AÑO	DESCRIPCIÓN	SKU	#PÁG
84-90	TIRANTE SUPERIOR	52038711	TIR03
84-90	TORNILLO ESTABILIZADOR	K-3173	TOR25
84-90	VARILLA	DS-1046	VAR08
84-90	VARILLA	DS-1147	VAR09
85-86	SOPORTE DE TRANSMISIÓN [2.1 LTS TRANSMISIÓN AUTOMÁTICA]	2906175	SOP14
87-87	SOPORTE DE TRANSMISIÓN [2.1 LTS TRANSMISIÓN AUTOMÁTICA. 4.0 LTS]	2906175	SOP14
87-90	MOTOR FRONTAL (RL) [4.0 LTS]	2906174	SOP14
88-90	SOPORTE DE TRANSMISIÓN [4.0 LTS]	2906175	SOP14

CHEROKEE SPORTWAGON

AÑO	DESCRIPCIÓN	SKU	#PÁG
91-01	AMORTIGUADOR CAJUELA	16601	AMC10
91-01	AMORTIGUADOR DELANTERO GAS	7000416	AMM19
91-01	AMORTIGUADOR DIRECCIÓN	7000150	AMM08
91-01	AMORTIGUADOR TRASERO GAS	7000254	AMM12
91-01	BOMBA DIRECCIÓN	2014	BMD02
91-01	BUJE BARRA TENSORA [ES IGUAL A 1406045]	K-3147-A	BUJ42
91-01	BUJE INFERIOR (2)	K-3131-A	BUJ42
91-01	BUJE SUPERIOR (2)	K-3128-A	BUJ42
91-01	CAJA DIRECCIÓN HIDRÁULICA	12543002	CDR02
91-01	COPLÉ DIRECCIÓN	DS-1239-S	TER35
91-01	COPLÉ DIRECCIÓN	ES-2079-S	TER37
91-01	GOMA BARRA TENSORA DELANTERA [FÁCIL INSTALACIÓN]	1406045	BUJ10
91-01	GOMA TORNILLO ESTABILIZADOR DELANTERO (2)	1406122	BUJ13
91-01	GOMA VARILLA ESTABILIZADORA (2) [DELANTERA 24 MM]	1406131	BUJ13
91-01	GOMA VARILLA ESTABILIZADORA (2) [DELANTERA 26 MM]	1406132	BUJ13
91-01	GOMA VARILLA ESTABILIZADORA (2) [VARILLA DE 28 MM]	K-3172	BUJ42

• HASTA AGOTAR EXISTENCIAS

CHEROKEE SPORTWAGON

AÑO	DESCRIPCIÓN	SKU	#PÁG
91-01	JUNTA LADO RUEDA [EXT 27 INT 32]	CV-533	JHM11
91-01	MAZA DELANTERA	CR4298	MAZ16
91-01	MOTOR FRONTAL (RL) [EXCEPTO 4.0 LTS]	2906174	SOP14
91-01	RESORTE DELANTERO	CC-778	RES21
91-01	RESORTE DELANTERO [REFORZADO]	CC-782	RES21
91-01	RÓTULA INFERIOR	K-3137	ROT16
91-01	RÓTULA SUPERIOR	K-3134	ROT16
91-01	TERMINAL DIRECCIÓN	ES-3095-R	TER42
91-01	TERMINAL DIRECCIÓN DERECHA	ES-3094-L	TER42
91-01	TERMINAL DIRECCIÓN IZQUIERDA	ES-3096-L	TER42
91-01	TIRANTE INFERIOR	52038312	TIR03
91-01	TIRANTE SUPERIOR	52038711	TIR03
91-01	TORNILLO ESTABILIZADOR	K-3174	TOR25
91-01	VARILLA	DS-1235	VAR09
91-01	VARILLA	DS-1238	VAR09

CHEROKEE Y GRAND CHEROKEE 4.0L 6 CYL 4X4

AÑO	DESCRIPCIÓN	SKU	#PÁG
84-90	AMORTIGUADOR TRASERO GAS	7000254	AMM12
84-90	COPLÉ DIRECCIÓN	DS-1045-S	TER35
84-90	COPLÉ DIRECCIÓN	ES-2080-S	TER37
84-90	MAZA DELANTERA	CR3107	MAZ15
84-90	RESORTE DELANTERO	CC-778	RES21
84-90	SOPORTE DE TRANSMISIÓN	2906118	SOP13
84-90	TERMINAL DIRECCIÓN	ES-2222-L	TER39
84-90	TERMINAL DIRECCIÓN	ES-2223-R	TER39
84-90	TERMINAL DIRECCIÓN IZQUIERDA	ES-2221-L	TER39
84-90	TORNILLO ESTABILIZADOR	K-3173	TOR25
84-90	VARILLA	DS-1046	VAR08
84-90	VARILLA	DS-1147	VAR09
84-98	BUJE BARRA TENSORA [ES IGUAL A 1406045]	K-3147-A	BUJ42
84-98	BUJE INFERIOR (2)	K-3131-A	BUJ42
84-98	BUJE SUPERIOR (2)	K-3128-A	BUJ42

JEEP

CHEROKEE Y GRAND CHEROKEE 4.0L 6 CYL 4X4

AÑO	DESCRIPCIÓN	SKU	#PÁG
84-98	GOMA BARRA TENSORA DELANTERA [FÁCIL INSTALACIÓN]	1406045	BUJ10
84-98	GOMA VARILLA ESTABILIZADORA (2) [24 MM DELANTERA]	1406131	BUJ13
84-98	GOMA VARILLA ESTABILIZADORA (2) [26 MM DELANTERA]	1406132	BUJ13
84-98	JUNTA LADO RUEDA [EXT 27 INT 32]	CV-533	JHM11
84-98	RÓTULA INFERIOR	K-3137	ROT16
84-98	RÓTULA SUPERIOR	K-3134	ROT16
84-98	TIRANTE INFERIOR	52038312	TIR03
84-98	TIRANTE SUPERIOR	52038711	TIR03
91-95	TORNILLO ESTABILIZADOR	K-3174	TOR25
91-98	AMORTIGUADOR DELANTERO GAS	7000416	AMM19
91-98	COPLÉ DIRECCIÓN	DS-1239-S	TER35
91-98	COPLÉ DIRECCIÓN	ES-2079-S	TER37
91-98	JUNTA LADO CAJA [INTERIOR 25]	CV-507	JHM10
91-98	MAZA DELANTERA	CR4298	MAZ16
91-98	RESORTE DELANTERO	CC-782	RES21
91-98	RESORTE TRASERO	CC-721	RES20
91-98	SOPORTE DE TRANSMISIÓN	2906183	SOP15
91-98	TERMINAL DIRECCIÓN	ES-3095-R	TER42
91-98	TERMINAL DIRECCIÓN DERECHA	ES-3094-L	TER42
91-98	TERMINAL DIRECCIÓN IZQUIERDA	ES-3096-L	TER42
91-98	VARILLA	DS-1235	VAR09
91-98	VARILLA [CHEROKEE]	DS-1238	VAR09
91-98	VARILLA [GRAND CHEROKEE]	DS-1311	VAR10
96-98	TORNILLO ESTABILIZADOR	K-3196	TOR25

CJ-5 Y CJ-7

AÑO	DESCRIPCIÓN	SKU	#PÁG
62-71	TERMINAL DIRECCIÓN	ES-140-L	TER36
62-71	TERMINAL DIRECCIÓN	ES-140-R	TER36
62-86	AMORTIGUADOR TRASERO GAS	7000020	AMM02
62-86	AMORTIGUADOR TRASERO HIDRÁULICO [REFORZADO]	7000401	AMM18

CJ-5 Y CJ-7

AÑO	DESCRIPCIÓN	SKU	#PÁG
62-86	COPLÉ DIRECCIÓN	ES-500-S	TER49
62-86	TERMINAL DIRECCIÓN	ES-62-L	TER49
72-86	RÓTULA INFERIOR	K-8195	ROT19
72-86	RÓTULA SUPERIOR	K-8194	ROT19
72-86	TERMINAL DIRECCIÓN [EXT E INT]	ES-140-R	TER36
72-86	VARILLA	DS-911	VAR12
82-86	AMORTIGUADOR TRASERO GAS REFORZADO	7000050	AMM04
82-86	VARILLA [CJ-7]	DS-1070	VAR08

COMANCHE

AÑO	DESCRIPCIÓN	SKU	#PÁG
85-92	AMORTIGUADOR DELANTERO GAS	7000416	AMM19
85-92	BUJE INFERIOR (2)	K-3167-A	BUJ42
85-92	GOMA VARILLA ESTABILIZADORA (2) [VARILLA DE 22 Y 23 MM]	K-3170	BUJ42
85-92	GOMA VARILLA ESTABILIZADORA (2) [VARILLA 28 MM]	K-3172	BUJ42
85-92	SOPORTE DE MOTOR FRONTAL (R)	2906173	SOP14
85-92	SOPORTE DE MOTOR FRONTAL (RL)	2906172	SOP14
85-92	SOPORTE DE TRANSMISIÓN [TRANSMISIÓN AUTOMÁTICA]	2906118	SOP13
85-92	SOPORTE DE TRANSMISIÓN [TRANSMISIÓN AUTOMÁTICA]	2906175	SOP14

COMPASS

AÑO	DESCRIPCIÓN	SKU	#PÁG
18-20	BASE AMORTIGUADOR DELANTERO	2507007	BAS06
18-20	BUJE CHICO [4 X 2]	1407013	BUJ16
18-20	BUJE GRANDE [4 X 2]	1407012	BUJ16
18-20	HORQUILLA INFERIOR (L)	1506183	HOR17
18-20	HORQUILLA INFERIOR (R)	1506182	HOR17
18-20	RÓTULA INFERIOR	1006034	ROT05
18-20	TERMINAL EXTERIOR	1106005	TER05
18-20	TERMINAL EXTERIOR (L) [4 X 2]	1107015	TER07
18-20	TERMINAL EXTERIOR (R) [4 X 2]	1107016	TER07

• HASTA AGOTAR EXISTENCIAS

JEEP

COMPASS

AÑO	DESCRIPCIÓN	SKU	#PÁG
18-20	TORNILLO ESTABILIZADOR DELANTERO	2106068	TOR09
18-20	TORNILLO ESTABILIZADOR TRASERO	2107008	TOR09

GRAND CHEROKEE

AÑO	DESCRIPCIÓN	SKU	#PÁG
99-04	AMORTIGUADOR CAJUELA	16613	AMC10
99-04	AMORTIGUADOR COFRE (L) [COFRE]	16605	AMC10
99-04	AMORTIGUADOR COFRE (R) [COFRE]	16606	AMC10
99-04	AMORTIGUADOR DELANTERO GAS	7000408	AMM18
99-04	AMORTIGUADOR DIRECCIÓN	7000220	AMM11
99-04	AMORTIGUADOR TRASERO GAS	7000410	AMM18
99-04	BUJE BARRA TENSORA TRASERA	1406069	BUJ11
99-04	BUJE BARRA TENSORA TRASERA (2)	1406046	BUJ10
99-04	BUJE INFERIOR GRANDE [DELANTERO Y TRASERO]	1406032	BUJ09
99-04	BUJE SUPERIOR (2)	1406029	BUJ09
99-04	BUJE SUPERIOR TRASERO	1406043	BUJ10
99-04	GOMA VARILLA ESTABILIZADORA (2) [1.20" AL CHASIS]	1406082	BUJ11
99-04	GOMA VARILLA ESTABILIZADORA TRASERA (2)	1406128	BUJ13
99-04	HORQUILLA INFERIOR DELANTERA	1506061	HOR12
99-04	HORQUILLA INFERIOR TRASERA	1506063	HOR12
99-04	HORQUILLA SUPERIOR DELANTERA	1506062	HOR12
99-04	HORQUILLA SUPERIOR TRASERA	1506111	HOR14
99-04	JUNTA LADO CAJA [INTERIOR 25]	CV-507	JHM10
99-04	JUNTA LADO RUEDA [EXT 27 INT 32 ABS]	CV-289	JHM05
99-04	MAZA DELANTERA	2306004	MAZ04
99-04	REPUESTO DE 2906190 Y 2906192	2906170	SOP14
99-04	RESORTE DELANTERO	1806073	RES07
99-04	RESORTE TRASERO	1806007	RES05
99-04	RÓTULA INFERIOR	K-3137	ROT16
99-04	RÓTULA SUPERIOR	K-3134	ROT16

• HASTA AGOTAR EXISTENCIAS

GRAND CHEROKEE

AÑO	DESCRIPCIÓN	SKU	#PÁG
99-04	RÓTULA SUPERIOR TRASERA	1006014	ROT04
99-04	TERMINAL EXTERIOR (L) [LARGA]	ES-3473	TER46
99-04	TERMINAL EXTERIOR (L) [CORTA]	ES-3475	TER46
99-04	TERMINAL EXTERIOR (R) [LARGA]	ES-3472	TER46
99-04	TERMINAL EXTERIOR (R) [CORTA]	ES-3474	TER46
99-04	TORNILLO ESTABILIZADOR DELANTERO	2106012	TOR06
99-04	TORNILLO ESTABILIZADOR TRASERO	2106013	TOR06

GRAND CHEROKEE COMMANDER

AÑO	DESCRIPCIÓN	SKU	#PÁG
05-10	AMORTIGUADOR CAJUELA [CAJUELA]	16610	AMC10
05-10	AMORTIGUADOR COFRE [COFRE]	16609	AMC10
05-10	AMORTIGUADOR DELANTERO GAS	7000287	AMM13
05-10	AMORTIGUADOR TRASERO GAS	7000375	AMM17
05-10	AMORTIGUADOR VIDRIO [VIDRIO]	16608	AMC10
05-10	BASE AMORTIGUADOR DELANTERO	2506020	BAS05
05-10	BUJE BARRA TENSORA	52038780	BUJ38
05-10	BUJE INFERIOR [TRASERO AL CHASIS]	1406028	BUJ09
05-10	BUJE INFERIOR	1406052	BUJ10
05-10	BUJE INFERIOR GRANDE	1406050	BUJ10
05-10	BUJE INFERIOR PUNTA [PUNTA, DISEÑO EQUIPO ORIGINAL]	1406070	BUJ11
05-10	BUJE INFERIOR PUNTA CON SOPORTE [DISEÑO SYD]	1406092	BUJ12
05-10	BUJE INFERIOR TRASERO [AL EJE]	1406068	BUJ11
05-10	BUJE SUPERIOR (2)	1406049	BUJ10
05-10	BUJE SUPERIOR TRASERO [AL EJE]	1406084	BUJ11
05-10	BUJE SUPERIOR TRASERO [AL CHASIS]	1406085	BUJ12
05-10	HORQUILLA INFERIOR (L)	1506059	HOR12
05-10	HORQUILLA INFERIOR (R)	1506060	HOR12
05-10	HORQUILLA SUPERIOR (RL)	1506048	HOR12
05-10	JUNTA LADO RUEDA [EXT 29 INT 36]	CV-509	JHM10

JEEP

GRAND CHEROKEE COMMANDER

AÑO	DESCRIPCIÓN	SKU	#PÁG
05-10	MAZA DELANTERA [C/ABS]	2306024	MAZ05
05-10	MAZA TRASERA [C/ABS]	2306034	MAZ05
05-10	RESORTE DELANTERO [5.7 LTS. 8 CIL]	1806023	RES05
05-10	RESORTE DELANTERO [4.7 LTS. 8 CIL]	1806024	RES05
05-10	RESORTE DELANTERO [3.7 LTS. 6 CIL]	1806025	RES05
05-10	RESORTE TRASERO	1806022	RES05
05-10	RÓTULA INFERIOR	1006011	ROT04
05-10	RÓTULA SUPERIOR	1006010	ROT04
05-10	SOPORTE DIFERENCIAL LATERAL DELANTERO	2906207	SOP15
05-10	SOPORTE DIFERENCIAL POSTERIOR DELANTERO	2906208	SOP15
05-10	TERMINAL EXTERIOR (L)	1106017	TER05
05-10	TERMINAL EXTERIOR (R)	1106016	TER05
05-10	TERMINAL INTERIOR	1306012	TER22
05-10	TIRANTE INFERIOR TRASERO	1506131	HOR15
05-10	TIRANTE SUPERIOR TRASERO	1506130	HOR15
05-10	TORNILLO ESTABILIZADOR DELANTERO	2106054	TOR08
05-10	TORNILLO ESTABILIZADOR TRASERO [EXCEPTO 6.1 LTS.]	2106053	TOR08
05-10	TORNILLO ESTABILIZADOR TRASERO [6.1 LTS]	2106071	TOR09
06-09	GOMA VARILLA ESTABILIZADORA (2) [1.29"]	1406067	BUJ11
11-15	AMORTIGUADOR DELANTERO GAS	7000627	AMM27
11-15	BUJE INFERIOR GRANDE (L) [CON SOPORTE]	1406139	BUJ14
11-15	BUJE INFERIOR GRANDE (R) [CON SOPORTE]	1406140	BUJ14
11-15	BUJE INFERIOR GRANDE (RL) [SOLO]	1406141	BUJ14
11-15	HORQUILLA INFERIOR (L)	1506087	HOR13
11-15	HORQUILLA INFERIOR (R)	1506086	HOR13
11-15	RESORTE DELANTERO [EXCEPTO LAREDO Y RT]	1806128	RES07
11-15	RESORTE DELANTERO [LAREDO]	1806129	RES08
11-15	TERMINAL EXTERIOR (L)	1106033	TER06
11-15	TERMINAL EXTERIOR (R)	1106034	TER06
11-15	TERMINAL INTERIOR	1306020	TER22

GRAND CHEROKEE COMMANDER

AÑO	DESCRIPCIÓN	SKU	#PÁG
11-15	TORNILLO ESTABILIZADOR DELANTERO (L) [SUSPENSIÓN NORMAL LARGO]	2106049	TOR08
11-15	TORNILLO ESTABILIZADOR DELANTERO (L) [SUSPENSIÓN SPORT CORTO]	2106051	TOR08
11-15	TORNILLO ESTABILIZADOR DELANTERO (R) [SUSPENSIÓN NORMAL LARGO]	2106050	TOR08
11-15	TORNILLO ESTABILIZADOR DELANTERO (R) [SUSPENSIÓN SPORT CORTO]	2106052	TOR08
11-19	AMORTIGUADOR TRASERO GAS [EXCEPTO SUSPENSIÓN DE AIRE]	7000628	AMM27
11-19	BUJE INFERIOR	1406143	BUJ14
11-19	BUJE INFERIOR CHICO	1406142	BUJ14
11-19	BUJE SUPERIOR	1406168	BUJ15
11-19	BUJE TRASERO INFERIOR AL AMORTIGUADOR	1406177	BUJ15
11-19	BUJE TRASERO INFERIOR AL CHASSIS	1406176	BUJ15
11-19	MAZA TRASERA	2306045	MAZ06
11-19	RÓTULA INFERIOR	1006027	ROT04
11-19	RÓTULA SUPERIOR	1006028	ROT04
11-19	TIRANTE SUPERIOR TRASERO (L)	1506175	HOR17
11-19	TIRANTE SUPERIOR TRASERO (R)	1506174	HOR17
11-19	TIRANTE TRASERO	1506173	HOR17
11-19	TORNILLO ESTABILIZADOR TRASERO	2106069	TOR09
11-20	BALERO TRASERO [MEDIDAS 96 X 52 X 50]	2206007	BA02
11-20	HORQUILLA SUPERIOR (L)	1506097	HOR14
11-20	HORQUILLA SUPERIOR (R)	1506098	HOR14
11-20	MAZA DELANTERA	2306044	MAZ06
11-20	TIRANTE LATERAL TRASERO	1506150	HOR16
16-19	BUJE INFERIOR GRANDE	1406179	BUJ15
16-19	BUJE INFERIOR GRANDE (L) CON SOPORTE	1406181	BUJ15
16-19	BUJE INFERIOR GRANDE (R) CON SOPORTE	1406180	BUJ15
16-19	BUJE INFERIOR MEDIO	1406178	BUJ15
16-19	HORQUILLA INFERIOR (L)	1506179	HOR17
16-19	HORQUILLA INFERIOR (R)	1506178	HOR17
16-19	HORQUILLA SUPERIOR (L)	1506181	HOR17

● HASTA AGOTAR EXISTENCIAS

JEEP

GRAND CHEROKEE COMMANDER

AÑO	DESCRIPCIÓN	SKU	#PÁG
16-19	HORQUILLA SUPERIOR (R)	1506180	HOR17
16-19	TORNILLO ESTABILIZADOR DELANTERO [SUSPENSIÓN NORMAL]	2106073	TOR09

GRAND CHEROKEE 4.0 L 6 CYL. 4X2

AÑO	DESCRIPCIÓN	SKU	#PÁG
93-95	GOMA TORNILLO ESTABILIZADOR DELANTERO (2)	1406122	BUJ13
93-95	SOPORTE DE TRANSMISIÓN	2906183	SOP15
93-95	TORNILLO ESTABILIZADOR [DELANTERO]	K-3174	TOR25
93-98	AMORTIGUADOR CAJUELA (L)	16603	AMC10
93-98	AMORTIGUADOR CAJUELA (R)	16604	AMC10
93-98	AMORTIGUADOR DELANTERO GAS	7000416	AMM19
93-98	AMORTIGUADOR DIRECCIÓN	7000150	AMM08
93-98	AMORTIGUADOR TRASERO GAS	7000399	AMM18
93-98	BUJE BARRA TENSORA [ES IGUAL A 1406045]	K-3147-A	BUJ42
93-98	BUJE BARRA TENSORA TRASERA	1406069	BUJ11
93-98	BUJE BARRA TENSORA TRASERA (2)	1406026	BUJ09
93-98	BUJE INFERIOR (2) [DELANTERO Y TRASERO]	K-3167-A	BUJ42
93-98	BUJE SUPERIOR (2) [DELANTERO Y TRASERO]	K-3166-A	BUJ42
93-98	CAJA DIRECCIÓN HIDRÁULICA	12543002	CDR02
93-98	COPE DIRECCIÓN	DS-1239-S	TER35
93-98	COPE DIRECCIÓN	ES-2079-S	TER37
93-98	GOMA BARRA TENSORA DELANTERA [FÁCIL INSTALACIÓN]	1406045	BUJ10
93-98	GOMA VARILLA ESTABILIZADORA (2) [24 MM DELANTERA]	1406131	BUJ13
93-98	GOMA VARILLA ESTABILIZADORA (2) [26 MM DELANTERA]	1406132	BUJ13
93-98	GOMA VARILLA ESTABILIZADORA (2)	K-3160	BUJ42
93-98	GOMA VARILLA ESTABILIZADORA (2) [VARILLA DE 22 Y 23 MM]	K-3170	BUJ42

GRAND CHEROKEE 4.0 L 6 CYL. 4X2

AÑO	DESCRIPCIÓN	SKU	#PÁG
93-98	GOMA VARILLA ESTABILIZADORA (2) [VARILLA DE 28 MM]	K-3172	BUJ42
93-98	MAZA DELANTERA	CR4298	MAZ16
93-98	REPUESTO DE 2906177, 2906178, 2906179 Y 2906180	2906167	SOP14
93-98	REPUESTO DE 2906181	2906168	SOP14
93-98	RESORTE DELANTERO [REFORZADO]	CC-782	RES21
93-98	RESORTE TRASERO	CC-721	RES20
93-98	RÓTULA INFERIOR	K-3137	ROT16
93-98	RÓTULA SUPERIOR	K-3134	ROT16
93-98	SOPORTE DE MOTOR FRONTAL (L)	2906178	SOP15
93-98	SOPORTE DE MOTOR FRONTAL (R)	2906177	SOP15
93-98	SOPORTE DE TRANSMISIÓN	2906181	SOP15
93-98	TERMINAL DIRECCIÓN	ES-3095-R	TER42
93-98	TERMINAL DIRECCIÓN DERECHA	ES-3094-L	TER42
93-98	TERMINAL DIRECCIÓN IZQUIERDA	ES-3096-L	TER42
93-98	TIRANTE INFERIOR	52038521	TIR03
93-98	TIRANTE SUPERIOR	52038520	TIR03
93-98	TORNILLO ESTABILIZADOR	K-8511	TOR25
93-98	VARILLA	DS-1235	VAR09
93-98	VARILLA	DS-1311	VAR10
96-98	TORNILLO ESTABILIZADOR [DELANTERO]	K-3196	TOR25

GRAND CHEROKEE 5.2 L 8 CYL 4X2

AÑO	DESCRIPCIÓN	SKU	#PÁG
93-95	TORNILLO ESTABILIZADOR [DELANTERO]	K-3174	TOR25
93-98	AMORTIGUADOR CAJUELA (L)	16603	AMC10
93-98	AMORTIGUADOR CAJUELA (R)	16604	AMC10
93-98	AMORTIGUADOR DELANTERO GAS	7000416	AMM19
93-98	AMORTIGUADOR DIRECCIÓN	7000150	AMM08
93-98	AMORTIGUADOR TRASERO GAS	7000399	AMM18

JEEP

GRAND CHEROKEE 5.2 L 8 CYL 4X2

AÑO	DESCRIPCIÓN	SKU	#PÁG
93-98	BUJE BARRA TENSORA [ES IGUAL A 1406045]	K-3147-A	BUJ42
93-98	BUJE BARRA TENSORA TRASERA	1406069	BUJ11
93-98	BUJE BARRA TENSORA TRASERA (2)	1406026	BUJ09
93-98	BUJE INFERIOR (2) [DELANTERO Y TRASERO]	K-3167-A	BUJ42
93-98	BUJE SUPERIOR (2) [DELANTERO Y TRASERO]	K-3166-A	BUJ42
93-98	CAJA DIRECCIÓN HIDRÁULICA	12543002	CDR02
93-98	COPELE DIRECCIÓN	ES-2079-S	TER37
93-98	GOMA BARRA TENSORA DELANTERA [FÁCIL INSTALACIÓN]	1406045	BUJ10
93-98	GOMA VARILLA ESTABILIZADORA (2) [24 MM DELANTERA]	1406131	BUJ13
93-98	GOMA VARILLA ESTABILIZADORA (2) [26 MM DELANTERA]	1406132	BUJ13
93-98	GOMA VARILLA ESTABILIZADORA (2)	K-3160	BUJ42
93-98	GOMA VARILLA ESTABILIZADORA (2) [VARILLA DE 22 Y 23 MM]	K-3170	BUJ42
93-98	GOMA VARILLA ESTABILIZADORA (2) [VARILLA DE 28 MM]	K-3172	BUJ42
93-98	MAZA DELANTERA	CR4298	MAZ16
93-98	REPUESTO DE 2906177, 2906178, 2906179 Y 2906180	2906167	SOP14
93-98	REPUESTO DE 2906181	2906168	SOP14
93-98	RESORTE DELANTERO [REFORZADO]	CC-782	RES21
93-98	RESORTE TRASERO	CC-721	RES20
93-98	RÓTULA INFERIOR	K-3137	ROT16
93-98	RÓTULA SUPERIOR	K-3134	ROT16
93-98	SOPORTE DE MOTOR DELANTERO (R)	2906179	SOP15
93-98	SOPORTE DE MOTOR DELANTERO IZQUIERDO	2906180	SOP15
93-98	SOPORTE DE TRANSMISIÓN	2906181	SOP15
93-98	TERMINAL DIRECCIÓN IZQUIERDA	ES-3096-L	TER42
93-98	TIRANTE INFERIOR	52038521	TIR03
93-98	TIRANTE SUPERIOR	52038520	TIR03
93-98	TORNILLO ESTABILIZADOR [TRASERO]	K-8511	TOR25

GRAND CHEROKEE 5.2 L 8 CYL 4X2

AÑO	DESCRIPCIÓN	SKU	#PÁG
93-98	VARILLA	DS-1235	VAR09
93-98	VARILLA	DS-1310	VAR10
93-98	VARILLA	DS-1312	VAR10
96-98	TORNILLO ESTABILIZADOR [DELANTERO]	K-3196	TOR25

GRAND CHEROKEE 5.2 L 8 CYL. 4X4

AÑO	DESCRIPCIÓN	SKU	#PÁG
93-95	GOMA TORNILLO ESTABILIZADOR DELANTERO (2)	1406122	BUJ13
93-95	TORNILLO ESTABILIZADOR	K-3174	TOR25
93-98	AMORTIGUADOR CAJUELA (L)	16603	AMC10
93-98	AMORTIGUADOR CAJUELA (R)	16604	AMC10
93-98	AMORTIGUADOR DELANTERO GAS	7000416	AMM19
93-98	AMORTIGUADOR DIRECCIÓN	7000150	AMM08
93-98	AMORTIGUADOR TRASERO GAS	7000399	AMM18
93-98	BUJE BARRA TENSORA [ES IGUAL A 1406045]	K-3147-A	BUJ42
93-98	BUJE BARRA TENSORA TRASERA	1406069	BUJ11
93-98	BUJE BARRA TENSORA TRASERA (2)	1406026	BUJ09
93-98	BUJE INFERIOR (2) [DELANTERO Y TRASERO]	K-3167-A	BUJ42
93-98	BUJE SUPERIOR (2) [DELANTERO Y TRASERO]	K-3166-A	BUJ42
93-98	COPELE DIRECCIÓN	ES-2079-S	TER37
93-98	GOMA BARRA TENSORA DELANTERA [FÁCIL INSTALACIÓN]	1406045	BUJ10
93-98	GOMA VARILLA ESTABILIZADORA (2) [24 MM DELANTERA]	1406131	BUJ13
93-98	GOMA VARILLA ESTABILIZADORA (2) [26 MM DELANTERA]	1406132	BUJ13
93-98	JUNTA LADO CAJA [INTERIOR 25]	CV-507	JHM10
93-98	JUNTA LADO RUEDA [EXT 27 INT 32 ABS]	CV-288	JHM05
93-98	MAZA DELANTERA	CR4298	MAZ16
93-98	REPUESTO DE 2906177, 2906178, 2906179 Y 2906180	2906167	SOP14

JEEP

GRAND CHEROKEE 5.2 L 8 CYL. 4X4

AÑO	DESCRIPCIÓN	SKU	#PÁG
93-98	REPUESTO DE 2906181	2906168	SOP14
93-98	RESORTE DELANTERO	CC-782	RES21
93-98	RESORTE TRASERO	CC-721	RES20
93-98	RÓTULA INFERIOR	K-3137	ROT16
93-98	RÓTULA SUPERIOR	K-3134	ROT16
93-98	SOPORTE DE MOTOR DELANTERO (R)	2906179	SOP15
93-98	SOPORTE DE MOTOR DELANTERO IZQUIERDO	2906180	SOP15
93-98	SOPORTE DE TRANSMISIÓN	2906181	SOP15
93-98	TERMINAL DIRECCIÓN IZQUIERDA	ES-3096-L	TER42
93-98	TIRANTE INFERIOR	52038521	TIR03
93-98	TIRANTE SUPERIOR	52038520	TIR03
93-98	TORNILLO ESTABILIZADOR	K-8511	TOR25
93-98	VARILLA	DS-1235	VAR09
93-98	VARILLA	DS-1310	VAR10
93-98	VARILLA	DS-1312	VAR10
96-98	TORNILLO ESTABILIZADOR	K-3196	TOR25

LIBERTY

AÑO	DESCRIPCIÓN	SKU	#PÁG
02-03	BUJE INFERIOR (2) [TRASERO AL CHASIS]	K-3167-A	BUJ42
02-03	BUJE INFERIOR TRASERO [AL EJE]	1406093	BUJ12
02-03	SOPORTE DE TRANSMISIÓN [TRANSMISIÓN AUTOMÁTICA]	2906195	SOP15
02-03	TIRANTE INFERIOR TRASERO	1506132	HOR15
02-04	CREMALLERA HIDRÁULICA	2006001	CRM05
02-04	TERMINAL INTERIOR	1306002	TER22
02-06	BOMBA DIRECCIÓN	3106002	BMD02
02-07	AMORTIGUADOR CAJUELA	16513	AMC09
02-07	AMORTIGUADOR VIDRIO	16512	AMC09
02-07	BASE AMORTIGUADOR DELANTERO (L)	2506019	BAS05
02-07	BASE AMORTIGUADOR DELANTERO (R)	2506018	BAS05
02-07	BUJE CREMALLERA DIRECCIÓN	1406145	BUJ14
02-07	BUJE INFERIOR MEDIO	1406002	BUJ08
02-07	BUJE SUPERIOR TRASERO	1406043	BUJ10

LIBERTY

AÑO	DESCRIPCIÓN	SKU	#PÁG
02-07	GOMA VARILLA ESTABILIZADORA (2) [AL CHASIS]	1406066	BUJ11
02-07	HORQUILLA INFERIOR (L)	1506113	HOR14
02-07	HORQUILLA INFERIOR (R)	1506112	HOR14
02-07	HORQUILLA SUPERIOR	52088632-RL	HOR48
02-07	HORQUILLA SUPERIOR TRASERA	1506072	HOR13
02-07	MAZA DELANTERA [4 X 4]	2306013	MAZ04
02-07	MAZA DELANTERA [4 X 2, 4 X 4 C/ABS]	2306018	MAZ05
02-07	RESORTE DELANTERO [LADO CONDUCTOR LARGO, LADO PASAJERO CORTO]	1806020	RES05
02-07	RESORTE TRASERO	1806019	RES05
02-07	RÓTULA INFERIOR	40371150	ROT14
02-07	RÓTULA TRASERA	1006022	ROT04
02-07	TORNILLO ESTABILIZADOR DELANTERO	2106032	TOR07
02-12	AMORTIGUADOR DELANTERO GAS	7000084	AMM05
02-12	AMORTIGUADOR TRASERO GAS	7000066	AMM04
02-12	BUJE INFERIOR (2)	1406003	BUJ08
02-12	BUJE SUPERIOR (2)	1406001	BUJ08
02-12	GOMA TORNILLO ESTABILIZADOR DELANTERO (2)	1406127	BUJ13
02-12	REPUESTO DE 2906190 Y 2906192	2906170	SOP14
02-12	REPUESTO DE 2906191	2906171	SOP14
02-12	TERMINAL EXTERIOR (L)	1106009	TER05
02-12	TERMINAL EXTERIOR (R)	1106010	TER05
04-07	TIRANTE INFERIOR TRASERO	1506133	HOR15
04-12	BUJE INFERIOR TRASERO [AL EJE]	1406068	BUJ11
05-07	CREMALLERA HIDRÁULICA	2006010	CRM05
05-12	TERMINAL INTERIOR	1306008	TER22
08-12	AMORTIGUADOR CAJUELA	16616	AMC10
08-12	AMORTIGUADOR VIDRIO	16618	AMC10
08-12	BASE AMORTIGUADOR DELANTERO (L)	2506025	BAS05
08-12	BASE AMORTIGUADOR DELANTERO (R)	2506026	BAS05
08-12	BUJE BARRA TENSORA	52038780	BUJ38
08-12	BUJE INFERIOR [TRASERO AL CHASIS]	1406028	BUJ09

JEEP

LIBERTY

AÑO	DESCRIPCIÓN	SKU	#PÁG
08-12	BUJE INFERIOR AL AMORTIGUADOR	1406051	BUJ10
08-12	BUJE SUPERIOR TRASERO [AL EJE]	1406084	BUJ11
08-12	BUJE SUPERIOR TRASERO [AL CHASIS]	1406085	BUJ12
08-12	HORQUILLA INFERIOR (L)	1506137	HOR15
08-12	HORQUILLA INFERIOR (R)	1506136	HOR15
08-12	HORQUILLA SUPERIOR (L)	1506065	HOR13
08-12	HORQUILLA SUPERIOR (R)	1506064	HOR13
08-12	MAZA DELANTERA [4 X 2 Y 4 X 4 C/ABS]	2306021	MAZ05
08-12	RÓTULA INFERIOR	1006017	ROT04
08-12	TIRANTE INFERIOR TRASERO	1506129	HOR15
08-12	TIRANTE SUPERIOR TRASERO	1506128	HOR15
08-12	TORNILLO ESTABILIZADOR DELANTERO	2106045	TOR08
08-12	TORNILLO ESTABILIZADOR TRASERO	2106037	TOR07

LIBERTY 4X4

AÑO	DESCRIPCIÓN	SKU	#PÁG
02-03	BUJE INFERIOR (2) [TRASERO AL CHASIS]	K-3167-A	BUJ42
02-03	BUJE INFERIOR TRASERO [AL EJE]	1406093	BUJ12
02-03	TIRANTE INFERIOR TRASERO	1506132	HOR15
02-04	TERMINAL INTERIOR	1306002	TER22
02-06	BOMBA DIRECCIÓN	3106002	BMD02
02-07	AMORTIGUADOR CAJUELA	16513	AMC09
02-07	AMORTIGUADOR DELANTERO GAS	7000084	AMM05
02-07	AMORTIGUADOR TRASERO GAS	7000066	AMM04
02-07	AMORTIGUADOR VIDRIO	16512	AMC09
02-07	BASE AMORTIGUADOR DELANTERO (L)	2506019	BAS05
02-07	BASE AMORTIGUADOR DELANTERO (R)	2506018	BAS05
02-07	BUJE INFERIOR (2)	1406003	BUJ08
02-07	BUJE INFERIOR MEDIO	1406002	BUJ08
02-07	BUJE SUPERIOR (2)	1406001	BUJ08
02-07	BUJE SUPERIOR TRASERO	1406043	BUJ10
02-07	CREMALLERA HIDRÁULICA	2006001	CRM05

LIBERTY 4X4

AÑO	DESCRIPCIÓN	SKU	#PÁG
02-07	GOMA VARILLA ESTABILIZADORA (2) [AL CHASIS]	1406066	BUJ11
02-07	HORQUILLA SUPERIOR	52088632-RL	HOR48
02-07	JUNTA LADO RUEDA [EXT 27 INT 35]	CV-518	JHM11
02-07	MAZA DELANTERA [4 X 4 S/ABS]	2306013	MAZ04
02-07	MAZA DELANTERA [4 X 2 Y 4 X 4 C/ABS]	2306018	MAZ05
02-07	RESORTE DELANTERO [LADO CONDUCTOR LARGO, LADO PASAJERO CORTO]	1806020	RES05
02-07	RESORTE TRASERO	1806019	RES05
02-07	RÓTULA INFERIOR	40371150	ROT14
02-07	TERMINAL EXTERIOR (L)	1106009	TER05
02-07	TERMINAL EXTERIOR (R)	1106010	TER05
02-07	TORNILLO ESTABILIZADOR DELANTERO	2106032	TOR07
04-07	BUJE INFERIOR TRASERO [AL EJE]	1406068	BUJ11
04-07	TIRANTE INFERIOR TRASERO	1506133	HOR15
05-07	CREMALLERA HIDRÁULICA	2006010	CRM05
05-07	TERMINAL INTERIOR	1306008	TER22

PATRIOT-COMPASS

AÑO	DESCRIPCIÓN	SKU	#PÁG
07-09	TORNILLO ESTABILIZADOR TRASERO (L)	2115017	TOR17
07-09	TORNILLO ESTABILIZADOR TRASERO (R)	2115018	TOR18
07-10	AMORTIGUADOR DELANTERO GAS (L)	7000113	AMM06
07-10	AMORTIGUADOR DELANTERO GAS (R)	7000114	AMM06
07-10	AMORTIGUADOR TRASERO GAS	7000117	AMM06
07-10	RESORTE DELANTERO [PATRIOT MANUAL 4 X 2]	1806059	RES07
07-10	RESORTE DELANTERO [PATRIOT AUTOMÁTICO 4 X 2]	1806062	RES07
07-10	RESORTE DELANTERO [PATRIOT AUTOMÁTICO 4 X 4, AMBOS 2011-2015 STANDARD 4 X 2]	1806068	RES07
07-10	RESORTE TRASERO [SPORT]	1806054	RES07
07-10	RESORTE TRASERO	1806058	RES07
07-17	AMORTIGUADOR CAJUELA [COMPASS]	16617	AMC10

• HASTA AGOTAR EXISTENCIAS

JEEP

PATRIOT-COMPASS

AÑO	DESCRIPCIÓN	SKU	#PÁG
07-17	AMORTIGUADOR CAJUELA [PATRIOT]	16619	AMC10
07-17	BALERO DOBLE DELANTERO [MEDIDAS 80 X 43 X 40 ABS]	2206002	BA02
07-17	BASE AMORTIGUADOR DELANTERO	2506021	BAS05
07-17	BASE AMORTIGUADOR TRASERO	2506043	BAS06
07-17	BRAZO CONTROL TRASERO	1506081	HOR13
07-17	BUJE HORQUILLA TRASERA	1406172	BUJ15
07-17	BUJE INFERIOR CHICO	1415001	BUJ27
07-17	BUJE INFERIOR FLOTANTE	1415002	BUJ27
07-17	CREMALLERA HIDRÁULICA	2006011	CRM05
07-17	CUBREPOLVO LADO CAJA (RL)	M-134	JHM12
07-17	GOMA VARILLA ESTABILIZADORA (2) [TRASERA 14.2 MM]	1406098	BUJ12
07-17	GOMA VARILLA ESTABILIZADORA (2) [24.1 MM]	1406104	BUJ12
07-17	HORQUILLA INFERIOR (L)	1506055	HOR12
07-17	HORQUILLA INFERIOR (R)	1506056	HOR12
07-17	HORQUILLA INFERIOR TRASERA	1506079	HOR13
07-17	HORQUILLA SUPERIOR TRASERA	1506080	HOR13
07-17	HORQUILLA SUPERIOR TRASERA	1515013	HOR30
07-17	JUNTA LADO CAJA (L) [EXT 27 INT 33]	CV-344	JHM07
07-17	JUNTA LADO CAJA (R) [EXT 26 INT 33]	CV-343	JHM07
07-17	JUNTA LADO RUEDA [EXT 28 INT 33]	CV-342	JHM07
07-17	MAZA DELANTERA	2306032	MAZ05
07-17	MAZA TRASERA [C/ABS]	2306033	MAZ05
07-17	REPUESTO DE 2906157	2906090	SOP12
07-17	REPUESTO DE 2906162	2906094	SOP12
07-17	REPUESTO DE MOTOR TRASERO	2906093	SOP12
07-17	RESORTE DELANTERO	1806063	RES07
07-17	RESORTE TRASERO	1806055	RES07
07-17	RÓTULA INFERIOR	1015001	ROT08
07-17	SOPORTE DE MOTOR (R)	2906162	SOP14
07-17	SOPORTE DE MOTOR FRONTAL [TRANSMISIÓN AUTOMÁTICA]	2906157	SOP14

PATRIOT-COMPASS

AÑO	DESCRIPCIÓN	SKU	#PÁG
07-17	SOPORTE DE MOTOR FRONTAL DERECHO CON BASE	2906204	SOP15
07-17	SOPORTE DE MOTOR TRASERO - TRANSMISIÓN ESTANDAR [SU REPUESTO 2906093, 2.4 LTS. (4WD)]	2906205	SOP15
07-17	SOPORTE DE TRANSMISIÓN [STANDARD]	2906202	SOP15
07-17	TERMINAL EXTERIOR	1106005	TER05
07-17	TERMINAL INTERIOR	EV-126	TER50
07-17	TORNILLO ESTABILIZADOR	2106016	TOR07
07-17	TORNILLO ESTABILIZADOR	2115013	TOR17
07-17	TORNILLO ESTABILIZADOR	4695626	TOR24
09-17	TORNILLO ESTABILIZADOR DELANTERO	2106068	TOR09
10-17	TORNILLO ESTABILIZADOR	2103015	TOR04
11-15	RESORTE DELANTERO [COMPASS AUTOMÁTICO 4 X 4]	1806065	RES07
11-15	RESORTE DELANTERO [COMPASS AUTOMÁTICO 4 X 2]	1806067	RES07
11-15	RESORTE TRASERO [4 X 2]	1806057	RES07
11-17	AMORTIGUADOR DELANTERO GAS (L)	7000519	AMM23
11-17	AMORTIGUADOR DELANTERO GAS (R)	7000518	AMM23
11-17	AMORTIGUADOR TRASERO GAS	7000517	AMM23
11-17	HORQUILLA INFERIOR TRASERA	1506165	HOR17

RENEGADE

AÑO	DESCRIPCIÓN	SKU	#PÁG
17-19	AMORTIGUADOR DELANTERO GAS (L)	7000733	AMM31
17-19	AMORTIGUADOR DELANTERO GAS (R)	7000732	AMM31
17-19	AMORTIGUADOR TRASERO GAS (L)	7000735	AMM31
17-19	AMORTIGUADOR TRASERO GAS (R)	7000734	AMM31
17-19	BASE AMORTIGUADOR DELANTERO	2507007	BAS06
17-19	BUJE CHICO [4 X 2]	1407013	BUJ16
17-19	BUJE GRANDE [4 X 2]	1407012	BUJ16
17-19	TERMINAL EXTERIOR (L) [4 X 2]	1107015	TER07

JEEP

RENEGADE

AÑO	DESCRIPCIÓN	SKU	#PÁG
17-19	TERMINAL EXTERIOR (R) [4 X 2]	1107016	TER07
17-19	TORNILLO ESTABILIZADOR DELANTERO	2106068	TOR09
17-19	TORNILLO ESTABILIZADOR TRASERO	2107008	TOR09
17-21	HORQUILLA INFERIOR (L)	1507021	HOR18
17-21	HORQUILLA INFERIOR (R)	1507022	HOR18
17-21	RÓTULA INFERIOR	1007007	ROT05

WAGONEER J-10 J-20 SERIE 10

AÑO	DESCRIPCIÓN	SKU	#PÁG
74-91	COPLÉ DIRECCIÓN	ES-362-S	TER47
74-91	RÓTULA INFERIOR	K-8195	ROT19
74-91	RÓTULA SUPERIOR	K-8194	ROT19
74-91	TERMINAL DIRECCIÓN	ES-452-L	TER49
74-91	VARILLA	DS-895	VAR12
74-91	VARILLA [WAGONER]	DS-897	VAR12
74-91	VARILLA [J-10 J-20 PICKUP]	DS-915	VAR13
84-84	BUJE INFERIOR (2)	K-3167-A	BUJ42
84-84	BUJE SUPERIOR (2)	K-3166-A	BUJ42
84-84	GOMA VARILLA ESTABILIZADORA (2)	K-3160	BUJ42
84-84	GOMA VARILLA ESTABILIZADORA (2) [VARILLA DE 22 Y 23 MM]	K-3170	BUJ42
84-84	SOPORTE DE TRANSMISIÓN [2.5 LTS AUTOMÁTICA]	2906175	SOP14
84-87	SOPORTE DE MOTOR FRONTAL (RL)	2906172	SOP14
85-85	SOPORTE DE TRANSMISIÓN [2.1 LTS AUTOMÁTICA. 2.5 LTS AUTOMÁTICA]	2906175	SOP14
86-86	SOPORTE DE TRANSMISIÓN [2.5 LTS AUTOMÁTICA]	2906175	SOP14
87-87	SOPORTE DE TRANSMISIÓN [2.5 LTS AUTOMÁTICA. 4.0 LTS]	2906175	SOP14
87-90	MOTOR FRONTAL (RL) [4.0 LTS]	2906174	SOP14
88-90	SOPORTE DE TRANSMISIÓN [4.0 LTS]	2906175	SOP14

WRANGLER

AÑO	DESCRIPCIÓN	SKU	#PÁG
87-90	MOTOR FRONTAL (RL) [4.2 LTS]	2906174	SOP14

WRANGLER

AÑO	DESCRIPCIÓN	SKU	#PÁG
87-90	TERMINAL DIRECCIÓN	ES-2223-R	TER39
87-90	TERMINAL DIRECCIÓN DERECHA	ES-2322-L	TER40
87-90	TERMINAL DIRECCIÓN IZQUIERDA	ES-2221-L	TER39
87-90	VARILLA	DS-1050	VAR08
87-96	BUJE BARRA TENSORA (2)	1406044	BUJ10
87-96	BUJE SUPERIOR (2)	K-3166-A	BUJ42
87-96	GOMA VARILLA ESTABILIZADORA (2)	K-3160	BUJ42
87-96	GOMA VARILLA ESTABILIZADORA (2) [VARILLA DE 22 Y 23 MM]	K-3170	BUJ42
87-96	GOMA VARILLA ESTABILIZADORA (2) [VARILLA DE 28 MM]	K-3172	BUJ42
87-96	RÓTULA INFERIOR	K-3137	ROT16
87-96	SOPORTE DE MOTOR FRONTAL (RL)	2906172	SOP14
87-96	SOPORTE DE TRANSMISIÓN [VERIFICAR CON MUESTRA]	2906176	SOP15
87-96	TORNILLO ESTABILIZADOR DELANTERO	K-3200	TOR25
87-06	AMORTIGUADOR DIRECCIÓN	7000150	AMM08
87-17	RÓTULA SUPERIOR	K-3134	ROT16
91-95	MOTOR FRONTAL (RL) [4.0 LTS]	2906174	SOP14
91-96	COPLÉ DIRECCIÓN •	DS-1236-S	TER35
91-96	VARILLA	DS-1237	VAR09
91-99	MAZA DELANTERA	CR4298	MAZ16
91-06	TERMINAL DIRECCIÓN	ES-3095-R	TER42
91-06	TERMINAL DIRECCIÓN DERECHA	ES-3094-L	TER42
91-06	TERMINAL DIRECCIÓN IZQUIERDA	ES-3096-L	TER42
96-02	BOMBA DIRECCIÓN	2014	BMD02
97-06	AMORTIGUADOR VIDRIO	16514	AMC09
97-06	BUJE BARRA TENSORA [ES IGUAL A 1406045]	K-3147-A	BUJ42
97-06	BUJE INFERIOR (2)	K-3131-A	BUJ42
97-06	BUJE INFERIOR (2)	K-3167-A	BUJ42
97-06	BUJE SUPERIOR (2)	K-3128-A	BUJ42
97-06	COPLÉ DIRECCIÓN	DS-1239-S	TER35
97-06	COPLÉ DIRECCIÓN	ES-2079-S	TER37
97-06	GOMA BARRA TENSORA DELANTERA [FÁCIL INSTALACIÓN]	1406045	BUJ10

• HASTA AGOTAR EXISTENCIAS

JEEP

WRANGLER

AÑO	DESCRIPCIÓN	SKU	#PÁG
97-06	GOMA VARILLA ESTABILIZADORA (2) [28 MM]	52038048	BUJ38
97-06	GOMA VARILLA ESTABILIZADORA (2) [32 MM]	52038975	BUJ38
97-06	MAZA DELANTERA	2306004	MAZ04
97-06	RESORTE DELANTERO	1806006	RES05
97-06	RESORTE TRASERO	1806008	RES05
97-06	RÓTULA INFERIOR [SUPERIOR]	K-3137	ROT16
97-06	SOPORTE DE TRANSMISIÓN	2906184	SOP15
97-06	TIRANTE INFERIOR	52038312	TIR03
97-06	TIRANTE SUPERIOR	52038520	TIR03
97-06	TIRANTE SUPERIOR	52038711	TIR03
97-06	TORNILLO ESTABILIZADOR DELANTERO	K-3197	TOR25
97-06	TORNILLO ESTABILIZADOR TRASERO	2106033	TOR07
97-06	VARILLA	DS-1235	VAR09
97-06	VARILLA	DS-1430	VAR10
07-17	AMORTIGUADOR DELANTERO GAS	7000260	AMM12
07-17	AMORTIGUADOR DIRECCIÓN	7000784	AMM33
07-17	AMORTIGUADOR VIDRIO	16615	AMC10
07-17	BUJE BARRA TENSORA DELANTERA	1406119	BUJ13
07-17	BUJE BARRA TENSORA TRASERA	1406118	BUJ13
07-17	BUJE HORQUILLA INFERIOR DELANTERA (2)	1406112	BUJ13
07-17	BUJE HORQUILLA INFERIOR TRASERA (2)	1406111	BUJ13
07-17	BUJE HORQUILLA SUPERIOR [AL EJE]	1406071	BUJ11
07-17	BUJE SUPERIOR [AL CHASIS]	1406115	BUJ13
07-17	BUJE SUPERIOR TRASERO (2)	1406114	BUJ13
07-17	COPE DIRECCIÓN	1206008	TER19
07-17	HORQUILLA INFERIOR	1506082	HOR13
07-17	HORQUILLA INFERIOR TRASERA	1506103	HOR14
07-17	HORQUILLA SUPERIOR	1506083	HOR13
07-17	RESORTE DELANTERO	1806049	RES06
07-17	RESORTE DELANTERO [2 PUERTAS]	1806052	RES06
07-17	RESORTE TRASERO [4 PUERTAS]	1806051	RES06
07-17	RESORTE TRASERO [2 PUERTAS]	1806053	RES07

WRANGLER

AÑO	DESCRIPCIÓN	SKU	#PÁG
07-17	RÓTULA INFERIOR	K-3137	ROT16
07-17	TERMINAL EXTERIOR	1106031	TER06
07-17	TERMINAL LARGA	52106463	TER34
07-17	TIRANTE SUPERIOR TRASERO	1506134	HOR15
07-17	TORNILLO ESTABILIZADOR DELANTERO	2106070	TOR09
07-17	TORNILLO ESTABILIZADOR TRASERO	2103044	TOR05
07-17	VARILLA CENTRAL	1206007	VAR02
07-17	VARILLA MEDIANA	1206006	VAR02
07-20	MAZA DELANTERA	2306038	MAZ05

KENWORTH

BIG 6 SUSPENSIÓN

AÑO	DESCRIPCIÓN	SKU	#PÁG
TODOS	BUJE SUSPENSIÓN [LARGO TOTAL 146 MM, DIÁMETRO 70 MM, HENDRICKSON 44695, KENWORTH 227720, 836940, 839310]	1400004	BUJ02

C500

AÑO	DESCRIPCIÓN	SKU	#PÁG
TODOS	BUJE SUSPENSIÓN [LARGO TOTAL 169 MM DIÁMETRO 44 MM, RB-328, KENWORTH B65-6005, PETERBILT B65-6005]	1400010	BUJ02

CHASSIS AIRGLIDE 100

AÑO	DESCRIPCIÓN	SKU	#PÁG
TODOS	BUJE SUSPENSIÓN [LARGO TOTAL 146 MM, DIÁMETRO 70 MM, HENDRICKSON 44695, KENWORTH 227720, 836940, 839310]	1400004	BUJ02
TODOS	BUJE SUSPENSIÓN [LARGO TOTAL 224 MM, DIÁMETRO BUJE 70 MM, DIÁMETRO CONO 45 MM, HENDRICKSON 44697, INTERNATIONAL 1693066C1, KENWORTH 229610, PETERBIT 02-29610, MERITOR R302228]	1400005	BUJ02

CHASSIS AIRGLIDE 200/400/460/690

AÑO	DESCRIPCIÓN	SKU	#PÁG
TODOS	BUJE SUSPENSIÓN [LARGO TOTAL 140 MM, DIÁMETRO 70 MM, OEM 836940, MERITOR E10303]	1400001	BUJ02

CHASSIS GLIDE RIDE

AÑO	DESCRIPCIÓN	SKU	#PÁG
TODOS	BUJE SUSPENSIÓN [LARGO TOTAL 107 MM, DIÁMETRO 64 MM, RB-164 HENDRICKSON 44694, INTERNATIONAL 1693030C1, PETERBILT 02-27710]	1400008	BUJ02

CHASSIS GLIDE RIDE

AÑO	DESCRIPCIÓN	SKU	#PÁG
TODOS	BUJE SUSPENSIÓN [LARGO TOTAL 146 MM, DIÁMETRO 64 MM, RB-259 HENDRICKSON 51027, INTERNATIONAL 3534361C1]	1400012	BUJ02

K100/K300

AÑO	DESCRIPCIÓN	SKU	#PÁG
TODOS	BUJE SUSPENSIÓN [LARGO TOTAL 169 MM DIÁMETRO 44 MM, RB-328, KENWORTH B65-6005, PETERBILT B65-6005]	1400010	BUJ02

T2000

AÑO	DESCRIPCIÓN	SKU	#PÁG
TODOS	BUJE SUSPENSIÓN [LARGO TOTAL 146 MM, DIÁMETRO 62 MM, HENDRICKSON 57256, INTERNATIONAL 57256000, FREIGHTLINER 57256]	1400006	BUJ02
TODOS	BUJE SUSPENSIÓN [LARGO TOTAL 190 MM, DIÁMETRO 44 MM, RB-295 KENWORTH B65-1006]	1400009	BUJ02
TODOS	BUJE SUSPENSIÓN [LARGO TOTAL 169 MM DIÁMETRO 44 MM, RB-328, KENWORTH B65-6005, PETERBILT B65-6005]	1400010	BUJ02

T300

AÑO	DESCRIPCIÓN	SKU	#PÁG
TODOS	BUJE SUSPENSIÓN [LARGO TOTAL 169 MM DIÁMETRO 44 MM, RB-328, KENWORTH B65-6005, PETERBILT B65-6005]	1400010	BUJ02
TODOS	VARILLA [28.37"]	12201001	VAR03
TODOS	VARILLA [21.08"]	12201002	VAR03

T400

AÑO	DESCRIPCIÓN	SKU	#PÁG
TODOS	BUJE SUSPENSIÓN [LARGO TOTAL 169 MM, DIÁMETRO 44 MM, RB-328, KENWORTH B65-6005, PETERBILT B65-6005]	1400010	BUJ02

KENWORTH

T400

AÑO	DESCRIPCIÓN	SKU	#PÁG
TODOS	TERMINAL DIRECCIÓN [ROSCA 1 1/8" PASO 12]	ES-844-L	TER50
TODOS	TERMINAL DIRECCIÓN [ROSCA 1 1/8" PASO 12]	ES-844-R	TER50
TODOS	VARILLA [28.37"]	12201001	VAR03
TODOS	VARILLA [21.08"]	12201002	VAR03

T600

AÑO	DESCRIPCIÓN	SKU	#PÁG
TODOS	BARRA DIRECCIÓN	1224VT803511	VAR03
TODOS	BUJE SUSPENSIÓN [LARGO TOTAL 169 MM, DIÁMETRO 44 MM, RB-328, KENWORTH B65-6005, PETERBILT B65-6005]	1400010	BUJ02
TODOS	TERMINAL DIRECCIÓN [ROSCA 1 3/16" PASO 12]	ES-256-R	TER40
TODOS	TERMINAL DIRECCIÓN [ROSCA 1 1/8" PASO 12]	ES-844-L	TER50
TODOS	TERMINAL DIRECCIÓN [ROSCA 1 1/8" PASO 12]	ES-844-R	TER50
TODOS	VARILLA [28.37"]	12201001	VAR03
TODOS	VARILLA [21.08"]	12201002	VAR03

T800

AÑO	DESCRIPCIÓN	SKU	#PÁG
TODOS	BARRA DIRECCIÓN	1224VT803511	VAR03
TODOS	BUJE SUSPENSIÓN [LARGO TOTAL 169 MM DIÁMETRO 44 MM, RB-328, KENWORTH B65-6005, PETERBILT B65-6005]	1400010	BUJ02
TODOS	TERMINAL DIRECCIÓN	ES-256-R	TER40
TODOS	TERMINAL DIRECCIÓN	ES-844-L	TER50
TODOS	TERMINAL DIRECCIÓN	ES-844-R	TER50
TODOS	VARILLA [21.08"]	12201002	VAR03
TODOS	VARILLA [31.10"]	12797167167B	VAR04
TODOS	VARILLA [31.10"]	12804167167	VAR04

W900 12000 18000

AÑO	DESCRIPCIÓN	SKU	#PÁG
TODOS	BARRA DIRECCIÓN [29.56"]	12162F311	VAR03
TODOS	BUJE SUSPENSIÓN [LARGO TOTAL 169 MM, DIÁMETRO 44 MM, RB-328, KENWORTH B65-6005, PETERBILT B65-6005]	1400010	BUJ02

● HASTA AGOTAR EXISTENCIAS

KIA

FORTE

AÑO	DESCRIPCIÓN	SKU	#PÁG
14-18	AMORTIGUADOR DELANTERO GAS (L)	7000770	AMM33
14-18	AMORTIGUADOR DELANTERO GAS (R)	7000769	AMM33
14-18	AMORTIGUADOR TRASERO GAS	7000522	AMM23
14-18	BUJE GRANDE	1406138	BUJ14
14-18	BUJE INFERIOR CHICO	1406144	BUJ14
14-18	HORQUILLA INFERIOR (L)	1506105	HOR14
14-18	HORQUILLA INFERIOR (R)	1506106	HOR14
14-18	RÓTULA INFERIOR	1006026	ROT04
14-18	TORNILLO ESTABILIZADOR DELANTERO	2106048	TOR08
19-20	HORQUILLA INFERIOR (L)	1505001	HOR10
19-20	HORQUILLA INFERIOR (R)	1505002	HOR10
19-20	RÓTULA INFERIOR (L)	1005001	ROT03
19-20	RÓTULA INFERIOR (R)	1005002	ROT03
19-20	TERMINAL EXTERIOR (L)	1105001	TER05
19-20	TERMINAL EXTERIOR (R)	1105002	TER05
19-20	TERMINAL INTERIOR	1305003	TER22
19-20	TORNILLO ESTABILIZADOR DELANTERO	2105001	TOR06

NIRO

AÑO	DESCRIPCIÓN	SKU	#PÁG
17-19	TERMINAL INTERIOR	1305003	TER22
17-19	TORNILLO ESTABILIZADOR DELANTERO	2105001	TOR06

OPTIMA

AÑO	DESCRIPCIÓN	SKU	#PÁG
11-14	REBOTE Y CUBREPOLVO DELANTERO (2)	2506037	BAS05
11-14	REBOTE Y CUBREPOLVO TRASERO (2)	2506038	BAS05
11-15	TERMINAL EXTERIOR (L)	1106039	TER06
11-15	TERMINAL EXTERIOR (R)	1106038	TER06
11-15	TORNILLO ESTABILIZADOR TRASERO	2106060	TOR08
11-19	RÓTULA INFERIOR	1005006	ROT03
16-19	RÓTULA INFERIOR (L)	1005003	ROT03
16-19	RÓTULA INFERIOR (R)	1005004	ROT03
16-19	TERMINAL EXTERIOR (L)	1105007	TER05
16-19	TERMINAL EXTERIOR (R)	1105006	TER05

RIO

AÑO	DESCRIPCIÓN	SKU	#PÁG
06-11	AMORTIGUADOR TRASERO GAS	7000152	AMM08
06-11	BALERO DOBLE	52037720-S	BA05
06-11	BASE AMORTIGUADOR DELANTERO	2506029	BAS05
06-11	BASE AMORTIGUADOR TRASERO	2506030	BAS05
06-11	HORQUILLA INFERIOR (L)	1506047	HOR12
06-11	HORQUILLA INFERIOR (R)	1506046	HOR12
06-11	JUNTA LADO RUEDA [EXT 25 INT 22]	CV-350	JHM07
06-11	MAZA DELANTERA	2306019	MAZ05
06-11	MAZA TRASERA	2306022	MAZ05
06-11	RESORTE DELANTERO	1806038	RES06
06-11	RÓTULA INFERIOR	1006013	ROT04
06-11	TORNILLO ESTABILIZADOR DELANTERO (L)	2106021	TOR07
06-11	TORNILLO ESTABILIZADOR DELANTERO (R)	2106022	TOR07
06-17	BUJE INFERIOR CHICO	1406030	BUJ09
06-17	BUJE INFERIOR FLOTANTE	1406031	BUJ09
12-17	AMORTIGUADOR DELANTERO GAS (L)	7000521	AMM23
12-17	AMORTIGUADOR DELANTERO GAS (R)	7000520	AMM23
12-17	AMORTIGUADOR TRASERO GAS	7000522	AMM23
12-17	BUJE EJE TRASERO	1405003	BUJ08
12-17	HORQUILLA INFERIOR (L)	1506157	HOR16
12-17	HORQUILLA INFERIOR (R)	1506158	HOR16
12-17	RÓTULA INFERIOR	1006030	ROT04
12-17	TERMINAL EXTERIOR (L)	1106029	TER06
12-17	TERMINAL EXTERIOR (R)	1106030	TER06
12-17	TERMINAL INTERIOR	1306019	TER22
12-17	TORNILLO ESTABILIZADOR DELANTERO	2105007	TOR06
12-19	TORNILLO ESTABILIZADOR DELANTERO	2106048	TOR08
18-19	RÓTULA INFERIOR	1006026	ROT04
18-20	AMORTIGUADOR DELANTERO GAS (L)	7000741	AMM32
18-20	AMORTIGUADOR DELANTERO GAS (R)	7000740	AMM32
18-20	AMORTIGUADOR TRASERO GAS	7000742	AMM32
18-20	BUJE	1405004	BUJ08
18-20	BUJE	1405005	BUJ08
18-21	BASE DE AMORTIGUADOR	2505001	BAS04

● HASTA AGOTAR EXISTENCIAS

KIA

SEDONA

AÑO	DESCRIPCIÓN	SKU	#PÁG
15-20	BUJE INFERIOR CHICO	1405001	BUJ08

SORENTO

AÑO	DESCRIPCIÓN	SKU	#PÁG
15-20	AMORTIGUADOR DELANTERO GAS (L)	7000780	AMM33
15-20	AMORTIGUADOR DELANTERO GAS (R)	7000779	AMM33
15-20	AMORTIGUADOR TRASERO GAS	7000781	AMM33
15-20	RÓTULA INFERIOR	1005005	ROT03
15-20	TERMINAL EXTERIOR (L)	1105007	TER05
15-20	TERMINAL EXTERIOR (R)	1105006	TER05
15-20	TERMINAL INTERIOR	1305002	TER22
15-20	TORNILLO ESTABILIZADOR DELANTERO	2105004	TOR06
15-20	TORNILLO ESTABILIZADOR TRASERO	2105005	TOR06
16-20	RÓTULA INFERIOR	1005006	ROT03

SOUL

AÑO	DESCRIPCIÓN	SKU	#PÁG
10-13	BUJE INFERIOR FLOTANTE	1406031	BUJ09
10-13	RÓTULA INFERIOR	1006030	ROT04
14-19	AMORTIGUADOR DELANTERO GAS (L)	7000788	AMM34
14-19	AMORTIGUADOR DELANTERO GAS (R)	7000789	AMM34
14-19	AMORTIGUADOR TRASERO GAS	7000152	AMM08
14-19	BUJE INFERIOR CHICO	1405001	BUJ08
14-19	BUJE INFERIOR GRANDE	1405002	BUJ08
14-19	HORQUILLA INFERIOR (L)	1505003	HOR10
14-19	HORQUILLA INFERIOR (R)	1505004	HOR10
14-19	RÓTULA INFERIOR	1005006	ROT03
14-19	TERMINAL EXTERIOR (L)	1106041	TER06
14-19	TERMINAL EXTERIOR (R)	1106040	TER06
14-19	TERMINAL INTERIOR	1305001	TER22
14-19	TORNILLO ESTABILIZADOR DELANTERO	2106048	TOR08
14-20	TORNILLO ESTABILIZADOR DELANTERO	2105007	TOR06

SPORTAGE

AÑO	DESCRIPCIÓN	SKU	#PÁG
05-10	BASE AMORTIGUADOR DELANTERO [130 MM ENTRE PERNOS]	2506045	BAS06
11-16	AMORTIGUADOR DELANTERO GAS (L)	7000777	AMM33
11-16	AMORTIGUADOR DELANTERO GAS (R)	7000776	AMM33
11-16	AMORTIGUADOR TRASERO GAS	7000778	AMM33
11-16	BUJE INFERIOR CHICO	1406146	BUJ14
11-16	BUJE INFERIOR GRANDE	1406147	BUJ14
11-16	HORQUILLA INFERIOR (L)	1506107	HOR14
11-16	HORQUILLA INFERIOR (R)	1506108	HOR14
11-16	REBOTE Y CUBREPOLVO DELANTERO (2)	2506037	BAS05
11-16	REBOTE Y CUBREPOLVO TRASERO (2)	2506038	BAS05
11-16	RÓTULA INFERIOR [SUSPENSION NORMAL]	1006029	ROT04
11-16	TERMINAL EXTERIOR (L)	1106039	TER06
11-16	TERMINAL EXTERIOR (R)	1106038	TER06
11-16	TERMINAL INTERIOR	1306022	TER23
11-16	TORNILLO ESTABILIZADOR DELANTERO	2106059	TOR08
11-20	TORNILLO ESTABILIZADOR TRASERO	2106060	TOR08
15-15	BALERO DOBLE [MEDIDAS 76 X 42 X 39]	579102-S	BA06
15-15	BUJE INFERIOR CHICO	1405001	BUJ08
16-20	TORNILLO ESTABILIZADOR DELANTERO	2106048	TOR08

SPORTAGE II

AÑO	DESCRIPCIÓN	SKU	#PÁG
16-20	AMORTIGUADOR DELANTERO GAS (L)	7000744	AMM32
16-20	AMORTIGUADOR DELANTERO GAS (R)	7000743	AMM32
16-20	AMORTIGUADOR TRASERO GAS	7000745	AMM32
16-20	RÓTULA INFERIOR (L)	1005003	ROT03
16-20	RÓTULA INFERIOR (R)	1005004	ROT03
16-20	TERMINAL EXTERIOR (L)	1105007	TER05
16-20	TERMINAL EXTERIOR (R)	1105006	TER05
16-20	TERMINAL INTERIOR	1305004	TER22
16-20	TORNILLO ESTABILIZADOR DELANTERO	2105007	TOR06
16-20	TORNILLO ESTABILIZADOR TRASERO	2105006	TOR06

LAND ROVER

DISCOVERY

AÑO	DESCRIPCIÓN	SKU	#PÁG
04-09	BALERO DOBLE DELANTERO [MEDIDAS 96 X 50 X 51 CON ABS]	2226005	BA05
16-21	BALERO DOBLE DELANTERO [MEDIDAS 96 X 50 X 51 CON ABS]	2226005	BA05

DISCOVERY SPORT

AÑO	DESCRIPCIÓN	SKU	#PÁG
16-21	BALERO DOBLE DELANTERO [MEDIDAS 96 X 50 X 51 CON ABS]	2226005	BA05

FREELANDER

AÑO	DESCRIPCIÓN	SKU	#PÁG
99-06	BASE AMORTIGUADOR DELANTERO	2512002	BAS08
99-06	BASE AMORTIGUADOR TRASERO	2512001	BAS08
99-06	HORQUILLA INFERIOR (L)	1512003	HOR27
99-06	HORQUILLA INFERIOR (R)	1512004	HOR27
99-06	RÓTULA INFERIOR	1012001	ROT07
99-06	TERMINAL EXTERIOR (L)	1112003	TER11
99-06	TERMINAL EXTERIOR (R)	1112004	TER11
99-06	TORNILLO ESTABILIZADOR DELANTERO	2112004	TOR15

RANGE ROVER

AÑO	DESCRIPCIÓN	SKU	#PÁG
09-21	BALERO DOBLE DELANTERO [MEDIDAS 96 X 50 X 51 CON ABS]	2226005	BA05

RANGE ROVER EVOQUE

AÑO	DESCRIPCIÓN	SKU	#PÁG
11-21	BALERO DOBLE DELANTERO [MEDIDAS 96 X 50 X 51 CON ABS]	2226005	BA05

RANGE ROVER SPORT

AÑO	DESCRIPCIÓN	SKU	#PÁG
13-21	BALERO DOBLE DELANTERO [MEDIDAS 96 X 50 X 51 CON ABS]	2226005	BA05

RANGE ROVER VELAR

AÑO	DESCRIPCIÓN	SKU	#PÁG
17-21	BALERO DOBLE DELANTERO [MEDIDAS 96 X 50 X 51 CON ABS]	2226005	BA05

LEXUS

ES250

AÑO	DESCRIPCIÓN	SKU	#PÁG
90-92	RÓTULA INFERIOR	K-9352	ROT22
90-92	TERMINAL EXTERIOR	ES-2382	TER40
90-92	TERMINAL INTERIOR	EV-261	TER53

ES300

AÑO	DESCRIPCIÓN	SKU	#PÁG
92-95	BUJE INFERIOR CHICO	1425010	BUJ31
92-95	BUJE INFERIOR FLOTANTE	48655-07010	BUJ38
92-95	RÓTULA INFERIOR	K-9499	ROT22
92-95	TERMINAL EXTERIOR	ES-3306	TER43
92-95	TERMINAL INTERIOR	EV-301	TER53
92-95	TORNILLO ESTABILIZADOR DELANTERO	2125020	TOR22

LINCOLN

AVIATOR

AÑO	DESCRIPCIÓN	SKU	#PÁG
02-05	BALERO DOBLE TRASERO [MEDIDAS 85 X 47 X 45]	2208002	BA02
02-05	BASE AMORTIGUADOR DELANTERO	2508021	BAS07
02-05	BUJE INFERIOR CHICO	1408014	BUJ17
02-05	BUJE INFERIOR CON BASE (L)	1408019	BUJ17
02-05	BUJE INFERIOR CON BASE (R)	1408020	BUJ17
02-05	BUJE INFERIOR TRASERO CHICO	1408060	BUJ18
02-05	BUJE INFERIOR TRASERO GRANDE	1408056	BUJ18
02-05	BUJE SUPERIOR (2)	1408018	BUJ17
02-05	BUJE SUPERIOR TRASERO	1408061	BUJ18
02-05	BUJE TRASERO [AL MANGO]	1408134	BUJ21
02-05	BUJE TRASERO SUPERIOR GRANDE	1408144	BUJ22
02-05	CREMALLERA HIDRÁULICA	2008002	CRM05
02-05	GOMA VARILLA ESTABILIZADORA DELANTERA [29-30 MM]	1408029	BUJ17
02-05	GOMA VARILLA ESTABILIZADORA DELANTERA [31-32 MM]	1408100	BUJ20
02-05	HORQUILLA INFERIOR	2L2Z-3078-R	HOR44
02-05	HORQUILLA INFERIOR	2L2Z-3079-L	HOR44
02-05	HORQUILLA SUPERIOR	1L2Z-3084-R	HOR43
02-05	HORQUILLA SUPERIOR	1L2Z-3085-L	HOR44
02-05	JUNTA LADO RUEDA [EXT 27 INT 34]	CV-510	JHM10
02-05	MAZA DELANTERA [DELANTERO ABS]	2308022	MAZ07
02-05	MAZA TRASERA	2308024	MAZ07
02-05	RESORTE DELANTERO	1808024	RES09
02-05	RESORTE DELANTERO	1808025	RES09
02-05	RESORTE TRASERO	1808013	RES08
02-05	RÓTULA INFERIOR	K-8695	ROT20
02-05	RÓTULA SUPERIOR	1008008	ROT05
02-05	RÓTULA SUPERIOR TRASERA	1008022	ROT06
02-05	SOPORTE DE MOTOR FRONTAL (L)	2908220	SOP23
02-05	SOPORTE DE MOTOR FRONTAL (R)	2908221	SOP23
02-05	SOPORTE DE TRANSMISIÓN	2908219	SOP23
02-05	TERMINAL EXTERIOR	ES-3461	TER46
02-05	TERMINAL INTERIOR [4.6 8 CIL]	1308002	TER23

AVIATOR

AÑO	DESCRIPCIÓN	SKU	#PÁG
02-05	TERMINAL INTERIOR [4.0 6 CIL]	1308013	TER24
02-05	TORNILLO ESTABILIZADOR [DELANTERO]	K-7275	TOR25
02-05	TORNILLO ESTABILIZADOR REFORZADO [REFORZADO]	K-7275-RF	TOR25
02-05	TORNILLO ESTABILIZADOR TRASERO	2108011	TOR10
02-05	VARILLA TRASERA [PERNO 15 MM]	1208008	VAR02
02-05	VARILLA TRASERA [PERNO 17 MM]	1208010	VAR02

BLACKWOOD

AÑO	DESCRIPCIÓN	SKU	#PÁG
01-02	SOPORTE DE MOTOR FRONTAL (L)	2908167	SOP21
01-02	SOPORTE DE TRANSMISIÓN	2908150	SOP20

CONTINENTAL

AÑO	DESCRIPCIÓN	SKU	#PÁG
95-02	BUJE BARRA TENSORA (2)	K-8526	BUJ48
95-02	BUJE INFERIOR	K-8415-A	BUJ48
95-02	BUJE INFERIOR	K-8452-A	BUJ48
95-02	MAZA DELANTERA	2308005	MAZ07
95-02	MAZA DELANTERA [ABS]	2308006	MAZ07
95-02	RÓTULA INFERIOR	104217	ROT12
95-02	SOPORTE DE TRANSMISIÓN OPCION SALIDA	2908034	SOP17
95-02	TORNILLO ESTABILIZADOR [L]	K-8734	TOR26
95-02	TORNILLO ESTABILIZADOR [R]	K-8735	TOR26

LINCOLN TOWNCAR

AÑO	DESCRIPCIÓN	SKU	#PÁG
79-79	BRAZO PITMAN	K-8314	BPT03
79-82	GOMA VARILLA ESTABILIZADORA (2) [1 1/16"]	K-8379	BUJ48
79-82	GOMA VARILLA ESTABILIZADORA (2) [1 1/8"]	K-8380	BUJ48
79-91	BUJE BRAZO AUXILIAR [USE K-8094-G CUANDO SEA MAS GRUESO]	K-8094-G	BUJ46
79-91	CAJA DIRECCIÓN HIDRÁULICA	C7AR-3A-587-A-R	CDR02

• HASTA AGOTAR EXISTENCIAS

LINCOLN

LINCOLN TOWNCAR

AÑO	DESCRIPCIÓN	SKU	#PÁG
79-91	RESORTE DELANTERO	8652	RES19
79-91	RESORTE DELANTERO	8654	RES19
79-91	RESORTE DELANTERO	8656	RES19
79-91	RESORTE TRASERO	8649	RES19
79-91	RESORTE TRASERO	8651	RES19
79-91	RESORTE TRASERO	CC-819	RES21
79-91	RÓTULA SUPERIOR	K-8310	ROT19
79-91	TORNILLO ESTABILIZADOR	K-8266	TOR25
79-94	BUJE SUPERIOR (2)	K-8276	BUJ47
79-94	COPE DIRECCIÓN ●	ES-2058-S	TER37
79-94	RÓTULA INFERIOR	K-8259	ROT19
79-97	BUJE INFERIOR (2)	K-8297-A	BUJ47
79-02	BRAZO AUXILIAR	K-8283	BAU04
79-02	BUJE BRAZO AUXILIAR	K-8103	BUJ46
79-02	HORQUILLA INFERIOR	F8VZ-3078-R	HOR52
79-02	HORQUILLA INFERIOR	F8VZ-3079-L	HOR52
79-02	TERMINAL DIRECCIÓN	ES-2056-RL	TER37
79-02	TERMINAL DIRECCIÓN	ES-2057-RL	TER37
80-94	BRAZO PITMAN	K-8290	BPT03
83-91	GOMA VARILLA ESTABILIZADORA (2) [1"]	K-8395	BUJ48
83-91	GOMA VARILLA ESTABILIZADORA (2) [1.06"]	K-8397	BUJ48
83-91	GOMA VARILLA ESTABILIZADORA (2) [1.25"]	K-8401	BUJ48
90-97	SOPORTE DE MOTOR FRONTAL (L)	2908132	SOP20
90-97	SOPORTE DE MOTOR FRONTAL (L)	2908147	SOP20
90-97	SOPORTE DE MOTOR FRONTAL (R)	2908131	SOP19
90-97	SOPORTE DE MOTOR FRONTAL (R)	2908146	SOP20
92-94	BOMBA DIRECCIÓN	E9TZ-3A-674-A	BMD03
92-94	CAJA DIRECCIÓN HIDRÁULICA	C9AR-3A-587-A-R	CDR02
92-94	RESORTE DELANTERO [4 X 2]	9046	RES19
92-94	RÓTULA SUPERIOR (L)	K-8600	ROT20
92-94	RÓTULA SUPERIOR (R)	K-8602	ROT20
92-94	TORNILLO ESTABILIZADOR	K-8631	TOR26
92-97	MAZA DELANTERA	FOF7AZ	MAZ17
92-97	RESORTE TRASERO	CC-849	RES22
92-02	AMORTIGUADOR DELANTERO GAS	7000159	AMM08

● HASTA AGOTAR EXISTENCIAS

LINCOLN TOWNCAR

AÑO	DESCRIPCIÓN	SKU	#PÁG
92-02	AMORTIGUADOR TRASERO GAS	7000160	AMM08
92-02	BUJE BRAZO AUXILIAR	K-8094-G	BUJ46
92-02	GOMA VARILLA ESTABILIZADORA (2) [25-26 MM]	K-8731	BUJ50
92-02	GOMA VARILLA ESTABILIZADORA (2) [28-29 MM]	K-8732	BUJ50
92-02	TORNILLO ESTABILIZADOR [TRASERO]	K-8848	TOR26
95-97	TORNILLO ESTABILIZADOR	K-8853	TOR26
95-02	BRAZO PITMAN	E5AZ-3590-A	BPT02
95-02	BUJE SUPERIOR (2)	12732	BUJ02
95-02	CAJA DIRECCIÓN HIDRÁULICA	92471004	CDR02
95-02	COPE DIRECCIÓN	ES-3311-S	TER44
95-02	RESORTE DELANTERO [REFORZADO]	20102	RES15
95-02	RESORTE DELANTERO	9046	RES19
95-02	RESORTE TRASERO [1998-2002]	19101	RES14
95-02	RÓTULA INFERIOR	K-8685	ROT20
95-02	RÓTULA SUPERIOR	K-8678	ROT20
98-02	BUJE INFERIOR (2)	12560	BUJ02
98-02	TORNILLO ESTABILIZADOR	K-8953	TOR26
98-11	MAZA DELANTERA	2308005	MAZ07
98-11	MAZA DELANTERA [ABS]	2308006	MAZ07
03-11	AMORTIGUADOR DELANTERO GAS	7000285	AMM13
03-11	BUJE INFERIOR CHICO	1408047	BUJ18
03-11	BUJE SUPERIOR (2)	1408021	BUJ17
03-11	HORQUILLA INFERIOR	3W1Z-3078-R	HOR45
03-11	HORQUILLA INFERIOR	3W1Z-3079-L	HOR45
03-11	HORQUILLA SUPERIOR (L) [LÁMINA]	1508009	HOR19
03-11	HORQUILLA SUPERIOR (R) [LÁMINA]	1508010	HOR19
03-11	RÓTULA INFERIOR	1008007	ROT05
03-11	RÓTULA SUPERIOR [HORQUILLA DE FORJA]	1008004	ROT05
03-11	RÓTULA SUPERIOR [HORQUILLA LÁMINADA]	1008010	ROT05
03-11	TERMINAL EXTERIOR	2W1Z-3A-129-L	TER32
03-11	TERMINAL EXTERIOR	2W1Z-3A-130-R	TER33
03-11	TERMINAL INTERIOR	1308001	TER23

LINCOLN

LINCOLN TOWNCAR

AÑO	DESCRIPCIÓN	SKU	#PÁG
03-11	TORNILLO ESTABILIZADOR	K-8848	TOR26
03-11	TORNILLO ESTABILIZADOR DELANTERO	2108034	TOR11
05-11	BUJE INFERIOR CON SOPORTE (L)	1408049	BUJ18
05-11	BUJE INFERIOR CON SOPORTE (R)	1408048	BUJ18

LS

AÑO	DESCRIPCIÓN	SKU	#PÁG
00-02	RÓTULA INFERIOR [14 MM]	1008014	ROT05
00-02	TERMINAL INTERIOR [R]	1308005	TER23
00-02	TERMINAL INTERIOR (L)	1308009	TER24
00-07	BASE AMORTIGUADOR	2508008	BAS06
00-07	HORQUILLA SUPERIOR (L)	1508019	HOR19
00-07	HORQUILLA SUPERIOR (R)	1508020	HOR19
00-07	TERMINAL EXTERIOR (L)	1108005	TER07
00-07	TERMINAL EXTERIOR (R)	1108004	TER07
00-07	TORNILLO ESTABILIZADOR DELANTERO	2108010	TOR10
00-07	TORNILLO ESTABILIZADOR TRASERO (L)	2108049	TOR11
00-07	TORNILLO ESTABILIZADOR TRASERO (R)	2108048	TOR11
03-07	HORQUILLA INFERIOR (L) [RÓTULA 16 MM]	1508017	HOR19
03-07	HORQUILLA INFERIOR (R) [RÓTULA 16 MM]	1508018	HOR19
03-07	RÓTULA INFERIOR [16 MM]	1008013	ROT05
03-07	TERMINAL INTERIOR [RL]	1308005	TER23

MARK LT

AÑO	DESCRIPCIÓN	SKU	#PÁG
06-08	HORQUILLA SUPERIOR (L)	1508033	HOR20
06-08	HORQUILLA SUPERIOR (R)	1508032	HOR20
06-08	MAZA DELANTERA [7 BIRLOS]	2308050	MAZ08
06-08	SOPORTE DE TRANSMISIÓN	2908028	SOP16
10-14	AMORTIGUADOR DELANTERO GAS	7000438	AMM20
10-14	BASE AMORTIGUADOR DELANTERO	2508016	BAS06
10-14	BUJE INFERIOR CHICO	1408078	BUJ19
10-14	BUJE INFERIOR GRANDE	1408077	BUJ19

● HASTA AGOTAR EXISTENCIAS

MARK LT

AÑO	DESCRIPCIÓN	SKU	#PÁG
10-14	HORQUILLA INFERIOR (L)	1508035	HOR20
10-14	HORQUILLA INFERIOR (R)	1508034	HOR20
10-14	HORQUILLA SUPERIOR (L)	1508033	HOR20
10-14	HORQUILLA SUPERIOR (R)	1508032	HOR20
10-14	RÓTULA INFERIOR	1008017	ROT06
10-14	TERMINAL EXTERIOR (L)	1108019	TER08
10-14	TERMINAL EXTERIOR (R)	1108018	TER08
10-14	TERMINAL INTERIOR	1308012	TER24
10-14	TORNILLO ESTABILIZADOR	2108025	TOR10
10-14	TORNILLO ESTABILIZADOR DELANTERO	2108033	TOR11

MARK LT 4X2

AÑO	DESCRIPCIÓN	SKU	#PÁG
06-08	AMORTIGUADOR TRASERO	7000580	AMM25
06-08	BALERO DOBLE DELANTERO [MEDIDAS 85 X 45 X 51]	2208005	BA03
06-08	BASE AMORTIGUADOR DELANTERO	2508013	BAS06
06-08	BUJE INFERIOR ANTERIOR	1408052	BUJ18
06-08	BUJE INFERIOR POSTERIOR	1408053	BUJ18
06-08	BUJE SUPERIOR (2)	1408040	BUJ18
06-08	CREMALLERA HIDRÁULICA	2008005	CRM05
06-08	HORQUILLA INFERIOR (L)	1508005	HOR18
06-08	HORQUILLA INFERIOR (R)	1508006	HOR19
06-08	HORQUILLA SUPERIOR (L)	1508003	HOR18
06-08	HORQUILLA SUPERIOR (R)	1508004	HOR18
06-08	HORQUILLA SUPERIOR (L) [LÁMINA]	1508113	HOR23
06-08	HORQUILLA SUPERIOR (L)	1508119	HOR23
06-08	HORQUILLA SUPERIOR (R) [LÁMINA]	1508112	HOR23
06-08	HORQUILLA SUPERIOR (R)	1508118	HOR23
06-08	RESORTE DELANTERO [REFORZADO]	1808022	RES08
06-08	RESORTE DELANTERO	1808023	RES08
06-08	RESORTE DELANTERO	20116	RES15
06-08	RESORTE DELANTERO [REFORZADO]	20118	RES15
06-08	RÓTULA INFERIOR	1008002	ROT05
06-08	TERMINAL EXTERIOR	1108003	TER07
06-08	TERMINAL INTERIOR [33 CM, 4 X 4 Y FX4]	1308004	TER23
06-08	TERMINAL INTERIOR [35 CM, 4 X 2 Y FX2]	1308010	TER24

LINCOLN

MARK LT 4X2

AÑO	DESCRIPCIÓN	SKU	#PÁG
06-08	TORNILLO ESTABILIZADOR	2108028	TOR11
10-14	MAZA DELANTERA [6 BIRLOS C/ABS]	2308026	MAZ07

MARK LT 4X4

AÑO	DESCRIPCIÓN	SKU	#PÁG
06-08	AMORTIGUADOR TRASERO GAS	7000439	AMM20
06-08	BASE AMORTIGUADOR DELANTERO	2508013	BAS06
06-08	BUJE INFERIOR ANTERIOR	1408052	BUJ18
06-08	BUJE INFERIOR POSTERIOR	1408053	BUJ18
06-08	BUJE SUPERIOR (2)	1408040	BUJ18
06-08	HORQUILLA INFERIOR (L)	1508005	HOR18
06-08	HORQUILLA INFERIOR (R)	1508006	HOR19
06-08	HORQUILLA SUPERIOR (L)	1508003	HOR18
06-08	HORQUILLA SUPERIOR (R)	1508004	HOR18
06-08	HORQUILLA SUPERIOR (L) [LÁMINA]	1508113	HOR23
06-08	HORQUILLA SUPERIOR (L)	1508119	HOR23
06-08	HORQUILLA SUPERIOR (R) [LÁMINA]	1508112	HOR23
06-08	HORQUILLA SUPERIOR (R)	1508118	HOR23
06-08	MAZA DELANTERA [6 BIRLOS C/ABS]	2308026	MAZ07
06-08	RESORTE DELANTERO [REFORZADO]	1808022	RES08
06-08	RESORTE DELANTERO	1808023	RES08
06-08	RÓTULA INFERIOR	1008002	ROT05
06-08	TERMINAL EXTERIOR	1108003	TER07
06-08	TERMINAL INTERIOR [33 CM, 4 X 4 Y FX4]	1308004	TER23
06-08	TERMINAL INTERIOR [35 CM, 4 X 2 Y FX2]	1308010	TER24
06-08	TORNILLO ESTABILIZADOR	2108029	TOR11
10-14	MAZA DELANTERA [6 BIRLOS C/ABS]	2308026	MAZ07

MARK VIII

AÑO	DESCRIPCIÓN	SKU	#PÁG
93-98	BUJE HORQUILLA TRASERA	K-8588	BUJ49
93-98	BUJE INFERIOR	K-8604-A	BUJ49
93-98	GOMA DE TIRANTE (2)	K-8680-A	BUJ49
93-98	GOMA TIRANTE (2)	K-8659	BUJ49

MARK VIII

AÑO	DESCRIPCIÓN	SKU	#PÁG
93-98	GOMA VARILLA ESTABILIZADORA (2)	K-8652	BUJ49
93-98	GOMA VARILLA ESTABILIZADORA (2) [1.10"]	K-8756	BUJ50
93-98	RÓTULA INFERIOR	K-8477	ROT20
93-98	TERMINAL DIRECCIÓN	ES-3004-RL	TER41
93-98	TERMINAL INTERIOR	EV-201	TER51
93-98	TORNILLO ESTABILIZADOR	K-8635	TOR26
93-98	TORNILLO ESTABILIZADOR TRASERO	2106007	TOR06

MKC

AÑO	DESCRIPCIÓN	SKU	#PÁG
15-19	BALERO DELANTERO [MEDIDAS 45 X 42 X 82]	2208010	BA03
15-19	BASE AMORTIGUADOR TRASERO	2508020	BAS07
15-19	BRAZO COMPENSADOR TRASERO	2608002	BAU02
15-19	TERMINAL EXTERIOR (L)	1108029	TER08
15-19	TERMINAL EXTERIOR (R)	1108028	TER08
15-19	TERMINAL INTERIOR	1308021	TER24
15-19	TORNILLO ESTABILIZADOR DELANTERO	2108060	TOR12

MKS

AÑO	DESCRIPCIÓN	SKU	#PÁG
09-16	BASE AMORTIGUADOR DELANTERO	2508036	BAS07
09-16	BUJE INFERIOR CHICO	1408103	BUJ20
09-16	MAZA TRASERA	2308051	MAZ08
09-16	TERMINAL EXTERIOR (RL)	1108009	TER08
09-16	TERMINAL INTERIOR	1308019	TER24
09-16	TIRANTE TRASERO	1508111	HOR23
09-16	TORNILLO ESTABILIZADOR TRASERO (L)	2108075	TOR12
09-16	TORNILLO ESTABILIZADOR TRASERO (R)	2108076	TOR13
10-15	TORNILLO ESTABILIZADOR DELANTERO (L)	2108073	TOR12
10-15	TORNILLO ESTABILIZADOR DELANTERO (R)	2108074	TOR12
13-15	BASE AMORTIGUADOR DELANTERO	2508040	BAS07
13-15	BUJE INFERIOR (L)	1408105	BUJ20
13-15	BUJE INFERIOR (R)	1408104	BUJ20

LINCOLN

MKS

AÑO	DESCRIPCIÓN	SKU	#PÁG
13-15	HORQUILLA INFERIOR (L)	1508079	HOR21
13-15	HORQUILLA INFERIOR (R)	1508080	HOR21

MKT

AÑO	DESCRIPCIÓN	SKU	#PÁG
10-14	BUJE INFERIOR CHICO	1408103	BUJ20
10-14	GOMA VARILLA ESTABILIZADORA DELANTERA (2)	1408098	BUJ20
10-14	MAZA TRASERA	2308051	MAZ08
10-14	TERMINAL EXTERIOR (RL)	1108009	TER08
10-14	TERMINAL INTERIOR	1308019	TER24
10-14	TORNILLO ESTABILIZADOR DELANTERO (L)	2108073	TOR12
10-14	TORNILLO ESTABILIZADOR DELANTERO (R)	2108074	TOR12
10-14	TORNILLO ESTABILIZADOR TRASERO (L)	2108075	TOR12
10-14	TORNILLO ESTABILIZADOR TRASERO (R)	2108076	TOR13
13-14	BASE AMORTIGUADOR DELANTERO	2508040	BAS07

MKX

AÑO	DESCRIPCIÓN	SKU	#PÁG
07-10	BASE AMORTIGUADOR DELANTERO	2508036	BAS07
07-15	JUNTA LADO RUEDA [EXT 31 INT 33, ABS]	CV-543	JHM12
07-15	RÓTULA INFERIOR	1008031	ROT06
09-10	AMORTIGUADOR DELANTERO GAS (L)	7000325	AMM15
09-10	AMORTIGUADOR DELANTERO GAS (R)	7000324	AMM15
09-10	AMORTIGUADOR TRASERO GAS	7000326	AMM15
09-10	BASE AMORTIGUADOR DELANTERO	2508037	BAS07
09-10	HORQUILLA INFERIOR TRASERA	1508085	HOR22
09-10	HORQUILLA SUPERIOR TRASERA	1508086	HOR22
09-15	AMORTIGUADOR TRASERO	7000579	AMM25
09-15	BALERO DOBLE DELANTERO [MEDIDAS 84 X 45 X 45]	2225004	BA04
09-15	BUJE INFERIOR CHICO	1408115	BUJ21
09-15	BUJE INFERIOR GRANDE (L)	1408117	BUJ21
09-15	BUJE INFERIOR GRANDE (R)	1408116	BUJ21

● HASTA AGOTAR EXISTENCIAS

MKX

AÑO	DESCRIPCIÓN	SKU	#PÁG
09-15	HORQUILLA INFERIOR (L)	1508039	HOR20
09-15	HORQUILLA INFERIOR (R)	1508038	HOR20
09-15	HORQUILLA SUPERIOR TRASERA	1508117	HOR23
09-15	RESORTE DELANTERO	1808041	RES09
09-15	RESORTE TRASERO	1808042	RES09
09-15	TERMINAL EXTERIOR (L)	1108021	TER08
09-15	TERMINAL EXTERIOR (R)	1108022	TER08
09-15	TERMINAL INTERIOR	1308017	TER24
09-15	TIRANTE TRASERO	1508116	HOR23
09-15	TORNILLO ESTABILIZADOR DELANTERO	2108038	TOR11
09-15	TORNILLO ESTABILIZADOR TRASERO	2108037	TOR11
11-15	BASE AMORTIGUADOR DELANTERO	2508038	BAS07
11-15	MAZA TRASERA	2308051	MAZ08
16-18	TERMINAL EXTERIOR (L)	1108041	TER09
16-18	TERMINAL EXTERIOR (R)	1108042	TER09
16-18	TERMINAL INTERIOR	1308027	TER24
16-18	TORNILLO ESTABILIZADOR DELANTERO	2108072	TOR12
16-18	TORNILLO ESTABILIZADOR TRASERO	2108078	TOR13

MKZ - ZEPHYR

AÑO	DESCRIPCIÓN	SKU	#PÁG
06-06	HORQUILLA INFERIOR RECTA (RL) [BUJE EXT. 12 MM]	1508027	HOR19
06-06	SOPORTE DE MOTOR FRONTAL (R)	2908244	SOP24
06-07	BASE AMORTIGUADOR DELANTERO	2513001	BAS09
06-09	AMORTIGUADOR DELANTERO GAS	7000192	AMM09
06-09	CREMALLERA HIDRÁULICA	2008007	CRM05
06-09	GOMA VARILLA ESTABILIZADORA (2) [VARILLA 24 Y 25 MM]	1408072	BUJ19
06-09	GOMA VARILLA ESTABILIZADORA (2) [TRASERA VARILLA 16 MM]	1408073	BUJ19
06-09	MAZA TRASERA	2308041	MAZ08
06-09	SOPORTE DE MOTOR FRONTAL (R)	2908253	SOP24
06-09	TERMINAL INTERIOR	1308007	TER24
06-09	TORNILLO ESTABILIZADOR (L)	2108007	TOR10

LINCOLN

MKZ - ZEPHYR

AÑO	DESCRIPCIÓN	SKU	#PÁG
06-09	TORNILLO ESTABILIZADOR (R)	2108006	TOR10
06-12	AMORTIGUADOR TRASERO GAS	7000156	AMM08
06-12	BALERO DOBLE DELANTERO [MEDIDAS 80 X 42 X 45]	2208006	BA03
06-12	BUJE INFERIOR HORQUILLA CURVA [PARA HORQUILLA CURVA]	1408065	BUJ19
06-12	BUJE INFERIOR INTERIOR [AL AMORTIGUADOR]	1408067	BUJ19
06-12	BUJE SUPERIOR (2)	1408030	BUJ17
06-12	HORQUILLA INFERIOR (L) [CURVA]	1508025	HOR19
06-12	HORQUILLA INFERIOR (R) [CURVA]	1508026	HOR19
06-12	HORQUILLA SUPERIOR (L)	1508053	HOR20
06-12	HORQUILLA SUPERIOR (R)	1508052	HOR20
06-12	RESORTE DELANTERO	1808037	RES09
06-12	RÓTULA SUPERIOR	1008005	ROT05
06-12	TERMINAL EXTERIOR (L)	1108007	TER07
06-12	TERMINAL EXTERIOR (R)	1108006	TER07
06-12	TORNILLO ESTABILIZADOR TRASERO [TRASERO]	2113005	TOR15
07-09	BUJE INFERIOR EXTERIOR [14 MM EXT]	1408066	BUJ19
07-09	HORQUILLA INFERIOR RECTA (RL) [BUJE EXT. 14 MM]	1508060	HOR21
08-09	SOPORTE DE MOTOR TORSIÓN INFERIOR [3.5 LTS.]	2908254	SOP24
08-12	BASE AMORTIGUADOR DELANTERO	2508017	BAS07
10-12	AMORTIGUADOR DELANTERO GAS (L)	7000639	AMM28
10-12	AMORTIGUADOR DELANTERO GAS (R)	7000638	AMM27
10-12	BRAZO COMPENSADOR TRASERO	1508084	HOR22
10-12	BUJE INFERIOR EXTERIOR	1408066	BUJ19
10-12	HORQUILLA INFERIOR RECTA (RL)	1508060	HOR21
10-12	SOPORTE DE MOTOR TORSIÓN INFERIOR [3.5 LTS]	2908254	SOP24
10-12	TERMINAL INTERIOR	1308018	TER24
10-12	TORNILLO ESTABILIZADOR DELANTERO	2108035	TOR11
13-19	BUJE INFERIOR CHICO	1408142	BUJ22
13-19	BUJE INFERIOR GRANDE	1408143	BUJ22
13-19	BUJE INFERIOR GRANDE CON SOPORTE (L)	1408141	BUJ22

MKZ - ZEPHYR

AÑO	DESCRIPCIÓN	SKU	#PÁG
13-19	BUJE INFERIOR GRANDE CON SOPORTE (R)	1408140	BUJ22
13-19	HORQUILLA INFERIOR (L)	1508095	HOR22
13-19	HORQUILLA INFERIOR (R)	1508096	HOR22
13-19	TERMINAL EXTERIOR (L)	1108041	TER09
13-19	TERMINAL EXTERIOR (R)	1108042	TER09
13-19	TERMINAL INTERIOR	1308027	TER24
13-19	TORNILLO ESTABILIZADOR DELANTERO	2108072	TOR12
13-19	TORNILLO ESTABILIZADOR TRASERO	2108078	TOR13

NAVIGATOR 4X2

AÑO	DESCRIPCIÓN	SKU	#PÁG
97-02	AMORTIGUADOR CAJUELA	16103	AMC 05
97-02	AMORTIGUADOR COFRE	16114	AMC 05
97-02	AMORTIGUADOR VIDRIO	16113	AMC 05
97-02	BOMBA DIRECCIÓN	1012	BMD02
97-02	BRAZO AUXILIAR	F85A-3A034-AA	BAU03
97-02	BRAZO PITMAN	F75A-3590-AB	BPT02
97-02	BUJE INFERIOR (2)	K-8764-A	BUJ50
97-02	BUJE SUPERIOR (2)	K-8721-A	BUJ49
97-02	CAJA DIRECCIÓN HIDRÁULICA	7551005	CDR02
97-02	COPLÉ DIRECCIÓN	ES-3368-S	TER44
97-02	EXCÉNTRICO (2)	K-8740	ROT20
97-02	GOMA VARILLA ESTABILIZADORA (2) [29 MM]	1408027	BUJ17
97-02	GOMA VARILLA ESTABILIZADORA (2) [32 MM]	1408028	BUJ17
97-02	HORQUILLA INFERIOR	F75Z-3078-R	HOR52
97-02	HORQUILLA INFERIOR	F75Z-3079-L	HOR52
97-02	HORQUILLA SUPERIOR (L)	K-8726	HOR53
97-02	HORQUILLA SUPERIOR (R)	K-8728	HOR53
97-02	RESORTE DELANTERO	1808014	RES08
97-02	RESORTE TRASERO	1808020	RES08
97-02	RÓTULA INFERIOR	K-8695	ROT20
97-02	RÓTULA SUPERIOR [PARA HORQUILLA CON RÓTULA INTERCAMBIABLE]	K-80014	ROT19
97-02	SOPORTE DE MOTOR FRONTAL (L)	2908209	SOP22
97-02	SOPORTE DE MOTOR FRONTAL (R)	2908210	SOP22

LINCOLN

NAVIGATOR 4X2

AÑO	DESCRIPCIÓN	SKU	#PÁG
97-02	SOPORTE DE TRANSMISIÓN	2908150	SOP20
97-02	TERMINAL EXTERIOR	ES-3366-L	TER44
97-02	TERMINAL EXTERIOR	ES-3367-R	TER44
97-02	TERMINAL INTERIOR	ES-3364-R	TER44
97-02	TERMINAL INTERIOR	ES-3365-L	TER44
97-02	VARILLA	DS-1425	VAR10
03-04	TORNILLO ESTABILIZADOR [DELANTERO]	2108023	TOR10
03-04	TORNILLO ESTABILIZADOR TRASERO	2108041	TOR11
03-06	AMORTIGUADOR CAJUELA	16127	AMC06
03-06	AMORTIGUADOR VIDRIO	16126	AMC05
03-06	BUJE INFERIOR CHICO	1408013	BUJ17
03-06	BUJE INFERIOR GRANDE [55 MM VERIFICAR DIMENSIONES ANTES DE INSTALAR]	1408015	BUJ17
03-06	BUJE SUPERIOR (2)	1408040	BUJ18
03-06	CREMALLERA HIDRÁULICA	2008001	CRM05
03-06	HORQUILLA INFERIOR	2L1Z-3078-R	HOR44
03-06	HORQUILLA INFERIOR	2L1Z-3079-L	HOR44
03-06	HORQUILLA SUPERIOR	2L1Z-3084-R	HOR44
03-06	HORQUILLA SUPERIOR	2L1Z-3085-L	HOR44
03-06	HORQUILLA SUPERIOR (L) [SUSPENSIÓN DE AIRE]	1508041	HOR20
03-06	HORQUILLA SUPERIOR (R) [SUSPENSIÓN DE AIRE]	1508040	HOR20
03-06	MAZA DELANTERA	2308034	MAZ08
03-06	MAZA TRASERA	2308040	MAZ08
03-06	RESORTE DELANTERO	1808016	RES08
03-06	RESORTE TRASERO	1808021	RES08
03-06	RÓTULA INFERIOR	1008002	ROT05
03-06	TERMINAL EXTERIOR	1108002	TER07
03-06	TERMINAL INTERIOR	1308003	TER23
03-06	VARILLA TRASERA	1208009	VAR02
05-06	TORNILLO ESTABILIZADOR [DELANTERO]	2108024	TOR10
05-06	TORNILLO ESTABILIZADOR TRASERO	2108042	TOR11
07-10	MAZA DELANTERA [6 BIRLOS]	2308034	MAZ08
07-10	MAZA TRASERA	2308046	MAZ08
07-14	HORQUILLA INFERIOR (L)	1508035	HOR20
07-14	HORQUILLA INFERIOR (R)	1508034	HOR20

NAVIGATOR 4X2

AÑO	DESCRIPCIÓN	SKU	#PÁG
07-14	HORQUILLA SUPERIOR (L)	1508003	HOR18
07-14	HORQUILLA SUPERIOR (R)	1508004	HOR18
07-17	AMORTIGUADOR DELANTERO GAS	7000452	AMM20
07-17	AMORTIGUADOR TRASERO GAS [EXCEPTO SUSPENSIÓN DE AIRE]	7000453	AMM20
07-17	BASE AMORTIGUADOR DELANTERO	2508016	BAS06
07-17	BASE AMORTIGUADOR TRASERO [SUSPENSIÓN DE RESORTES]	2508030	BAS07
07-17	BASE AMORTIGUADOR TRASERO [SUSPENSIÓN AIRE]	2508034	BAS07
07-17	BUJE INFERIOR GRANDE	1408077	BUJ19
07-17	HORQUILLA SUPERIOR (L) [LÁMINA]	1508113	HOR23
07-17	HORQUILLA SUPERIOR (R) [LÁMINA]	1508112	HOR23
07-17	RÓTULA INFERIOR	1008017	ROT06
07-17	RÓTULA SUPERIOR [PARA HORQUILLA DE LÁMINA]	1008037	ROT06
07-17	TERMINAL INTERIOR	1308012	TER24
07-17	TORNILLO ESTABILIZADOR TRASERO	2108052	TOR12
07-19	BUJE INFERIOR CHICO	1408078	BUJ19
07-19	BUJE SUPERIOR	1408093	BUJ20
07-19	HORQUILLA SUPERIOR (L)	1508033	HOR20
07-19	HORQUILLA SUPERIOR (R)	1508032	HOR20
07-19	HORQUILLA SUPERIOR (L)	1508119	HOR23
07-19	HORQUILLA SUPERIOR (R)	1508118	HOR23
07-19	TERMINAL EXTERIOR (L)	1108019	TER08
07-19	TERMINAL EXTERIOR (R)	1108018	TER08
07-19	TORNILLO ESTABILIZADOR	2108025	TOR10
11-14	MAZA DELANTERA	2308048	MAZ08
14-17	HORQUILLA INFERIOR (L) [LÁMINA]	1508115	HOR23
14-17	HORQUILLA INFERIOR (R) [LÁMINA]	1508114	HOR23
18-19	HORQUILLA INFERIOR (L)	1508121	HOR23
18-19	HORQUILLA INFERIOR (R)	1508120	HOR23
18-19	RÓTULA INFERIOR	1008036	ROT06
18-19	RÓTULA SUPERIOR [LÁMINA]	1008040	ROT06

LINCOLN

NAVIGATOR 4X4

AÑO	DESCRIPCIÓN	SKU	#PÁG
97-02	AMORTIGUADOR CAJUELA	16103	AMC 05
97-02	AMORTIGUADOR COFRE	16114	AMC 05
97-02	AMORTIGUADOR VIDRIO	16113	AMC 05
97-02	BRAZO AUXILIAR	F85A-3A034-AA	BAU03
97-02	BRAZO AUXILIAR [CON SEPARACION DE AGUJEROS A 3 7/16"]	K-8747	BAU04
97-02	BRAZO PITMAN	F75A-3590-AB	BPT02
97-02	BUJE INFERIOR CHICO	1408011	BUJ16
97-02	BUJE INFERIOR GRANDE	1408012	BUJ16
97-02	BUJE SUPERIOR (2)	K-8721-A	BUJ49
97-02	COPELE DIRECCIÓN	ES-3368-S	TER44
97-02	GOMA VARILLA ESTABILIZADORA (2) [DELANTERA 33 MM]	1408088	BUJ20
97-02	GOMA VARILLA ESTABILIZADORA (2) [DELANTERA 35 MM]	1408089	BUJ20
97-02	HORQUILLA INFERIOR	XL34-3042-R	HOR54
97-02	HORQUILLA INFERIOR	XL34-3051-L	HOR54
97-02	HORQUILLA SUPERIOR (L)	K-8722	HOR53
97-02	HORQUILLA SUPERIOR (R)	K-8724	HOR53
97-02	JUNTA LADO RUEDA [EXT 33 INT 28]	CV-280	JHM04
97-02	MAZA DELANTERA [5 BIRLOS 12 MM ABS]	2308002	MAZ06
97-02	MAZA DELANTERA [5 BIRLOS, ABS, 14 MM]	2308010	MAZ07
97-02	RESORTE TRASERO	1808029	RES09
97-02	RÓTULA INFERIOR	K-8695	ROT20
97-02	RÓTULA SUPERIOR [PARA HORQUILLA CON RÓTULA INTERCAMBIABLE]	K-80014	ROT19
97-02	SOPORTE DE MOTOR FRONTAL (L)	2908167	SOP21
97-02	TERMINAL DIRECCIÓN [L]	ES-3369	TER44
97-02	TERMINAL DIRECCIÓN [R]	ES-3370	TER44
97-02	TERMINAL EXTERIOR	ES-3366-L	TER44
97-02	TERMINAL EXTERIOR	ES-3367-R	TER44
97-02	VARILLA	DS-1426	VAR10
03-04	TORNILLO ESTABILIZADOR [DELANTERO]	2108023	TOR10
03-04	TORNILLO ESTABILIZADOR TRASERO	2108041	TOR11
03-06	AMORTIGUADOR CAJUELA	16127	AMC06
03-06	AMORTIGUADOR VIDRIO	16126	AMC 05

NAVIGATOR 4X4

AÑO	DESCRIPCIÓN	SKU	#PÁG
03-06	BUJE INFERIOR CHICO	1408013	BUJ17
03-06	BUJE INFERIOR GRANDE [55 MM VERIFICAR DIMENSIONES ANTES DE INSTALAR]	1408015	BUJ17
03-06	BUJE SUPERIOR (2)	1408040	BUJ18
03-06	CREMALLERA HIDRÁULICA	2008001	CRM05
03-06	HORQUILLA INFERIOR	2L1Z-3078-R	HOR44
03-06	HORQUILLA INFERIOR	2L1Z-3079-L	HOR44
03-06	HORQUILLA SUPERIOR	2L1Z-3084-R	HOR44
03-06	HORQUILLA SUPERIOR	2L1Z-3085-L	HOR44
03-06	HORQUILLA SUPERIOR (L) [SUSPENSIÓN DE AIRE]	1508041	HOR20
03-06	HORQUILLA SUPERIOR (R) [SUSPENSIÓN DE AIRE]	1508040	HOR20
03-06	MAZA DELANTERA	2308039	MAZ08
03-06	MAZA TRASERA	2308040	MAZ08
03-06	RESORTE DELANTERO	1808016	RES08
03-06	RÓTULA INFERIOR	1008002	ROT05
03-06	TERMINAL EXTERIOR	1108002	TER07
03-06	TERMINAL INTERIOR	1308003	TER23
03-06	VARILLA TRASERA	1208009	VAR02
05-06	TORNILLO ESTABILIZADOR [DELANTERO]	2108024	TOR10
05-06	TORNILLO ESTABILIZADOR TRASERO	2108042	TOR11
07-10	MAZA DELANTERA	2308047	MAZ08
07-17	AMORTIGUADOR DELANTERO GAS	7000452	AMM20
07-17	AMORTIGUADOR TRASERO GAS [EXCEPTO SUSPENSIÓN DE AIRE]	7000453	AMM20
07-17	BASE AMORTIGUADOR DELANTERO	2508016	BAS06
07-17	BASE AMORTIGUADOR TRASERO [SUSPENSIÓN DE RESORTES]	2508030	BAS07
07-17	BASE AMORTIGUADOR TRASERO [SUSPENSIÓN DE AIRE]	2508034	BAS07
07-17	BUJE INFERIOR GRANDE	1408077	BUJ19
07-17	HORQUILLA INFERIOR (L)	1508035	HOR20
07-17	HORQUILLA INFERIOR (R)	1508034	HOR20
07-17	HORQUILLA SUPERIOR (L) [LÁMINA]	1508113	HOR23
07-17	HORQUILLA SUPERIOR (R) [LÁMINA]	1508112	HOR23
07-17	RÓTULA INFERIOR	1008017	ROT06

LINCOLN

NAVIGATOR 4X4

AÑO	DESCRIPCIÓN	SKU	#PÁG
07-17	RÓTULA SUPERIOR [PARA HORQUILLA DE LÁMINA]	1008037	ROT06
07-17	TERMINAL INTERIOR	1308012	TER24
07-17	TORNILLO ESTABILIZADOR TRASERO	2108052	TOR12
07-19	BUJE INFERIOR CHICO	1408078	BUJ19
07-19	BUJE SUPERIOR	1408093	BUJ20
07-19	HORQUILLA SUPERIOR (L)	1508033	HOR20
07-19	HORQUILLA SUPERIOR (R)	1508032	HOR20
07-19	HORQUILLA SUPERIOR (L)	1508119	HOR23
07-19	HORQUILLA SUPERIOR (R)	1508118	HOR23
07-19	TERMINAL EXTERIOR (L)	1108019	TER08
07-19	TERMINAL EXTERIOR (R)	1108018	TER08
07-19	TORNILLO ESTABILIZADOR	2108025	TOR10
07-20	HORQUILLA SUPERIOR (L)	1508003	HOR18
07-20	HORQUILLA SUPERIOR (R)	1508004	HOR18
11-14	MAZA DELANTERA [CON CABLE DE 38']	2308049	MAZ08
14-17	HORQUILLA INFERIOR (L) [LÁMINA]	1508115	HOR23
14-17	HORQUILLA INFERIOR (R) [LÁMINA]	1508114	HOR23
18-19	HORQUILLA INFERIOR (L)	1508121	HOR23
18-19	HORQUILLA INFERIOR (R)	1508120	HOR23
18-19	RÓTULA INFERIOR	1008036	ROT06
18-19	RÓTULA SUPERIOR [LÁMINA]	1008040	ROT06

MACK

18,000-20,000

LBS

AÑO	DESCRIPCIÓN	SKU	#PÁG
TODOS	TERMINAL EXTERIOR	ES-549-L	TER49
TODOS	TERMINAL EXTERIOR	ES-550-R	TER49

CAMELBACK

AÑO	DESCRIPCIÓN	SKU	#PÁG
TODOS	BUJE SUSPENSIÓN [LARGO TOTAL 146 MM, DIÁMETRO 70 MM, HENDRICKSON 44695, KENWORTH 227720, 836940, 839310]	1400004	BUJ02

ST34

AÑO	DESCRIPCIÓN	SKU	#PÁG
TODOS	BUJE SUSPENSIÓN [LARGO TOTAL 146 MM, DIÁMETRO 64 MM, RB-164 HENDRICKSON 44694, INTERNATIONAL 1693030C1, PETERBILT 02-27710]	1400008	BUJ02
TODOS	BUJE SUSPENSIÓN [LARGO TOTAL 146 MM, DIÁMETRO 64 MM, RB-259 HENDRICKSON 51027, INTERNATIONAL 3534361C1]	1400012	BUJ02

MAZDA

2

AÑO	DESCRIPCIÓN	SKU	#PÁG
11-15	AMORTIGUADOR TRASERO GAS	7000229	AMM11
11-15	BALERO DOBLE [MEDIDAS 72 X 39 X 37 ABS]	801663-S	BA06
11-15	BASE AMORTIGUADOR DELANTERO	2513005	BAS09
11-15	BASE AMORTIGUADOR TRASERO	2508025	BAS07
11-15	BUJE HORQUILLA INFERIOR CHICO	1408085	BUJ19
11-15	BUJE HORQUILLA INFERIOR GRANDE	1408084	BUJ19
11-15	HORQUILLA INFERIOR (L)	1508047	HOR20
11-15	HORQUILLA INFERIOR (R)	1508046	HOR20
11-15	SOPORTE BARRA DE TORSIÓN TRASERO	2908258	SOP24
11-15	SOPORTE DE MOTOR FRONTAL (R) [TRANSMISIÓN STANDARD]	2908260	SOP24
11-15	TERMINAL EXTERIOR (L)	1113011	TER12
11-15	TERMINAL EXTERIOR (R)	1113012	TER12
11-15	TERMINAL INTERIOR	1313007	TER26
11-15	TORNILLO ESTABILIZADOR DELANTERO	2108004	TOR10
11-20	RÓTULA INFERIOR	1008024	ROT06
11-20	TORNILLO ESTABILIZADOR DELANTERO	2108062	TOR12
15-20	BUJE INFERIOR CHICO	1413021	BUJ26
16-20	TERMINAL EXTERIOR (L) [HATCH]	1113017	TER12
16-20	TERMINAL EXTERIOR (L) [SEDAN]	1113019	TER12
16-20	TERMINAL EXTERIOR (R) [HATCH]	1113018	TER12
16-20	TERMINAL EXTERIOR (R) [SEDAN]	1113020	TER12
16-20	TERMINAL INTERIOR	1313012	TER27

3

AÑO	DESCRIPCIÓN	SKU	#PÁG
03-05	CREMALLERA HIDRÁULICA	2013001	CRM06
03-09	AMORTIGUADOR CAJUELA [HATCH BACK]	16804	AMC11
03-09	AMORTIGUADOR CAJUELA	16812	AMC11
03-09	AMORTIGUADOR TRASERO GAS [EXCEPTO SPEED]	7000007	AMM02
03-09	BASE AMORTIGUADOR TRASERO	2508020	BAS07
03-09	BUJE EJE TRASERO	1408114	BUJ21

3

AÑO	DESCRIPCIÓN	SKU	#PÁG
03-09	BUJE INFERIOR GRANDE	1413001	BUJ25
03-09	HORQUILLA INFERIOR (L) [EXCEPTO TURBO 2.3 LTS]	1513003	HOR27
03-09	HORQUILLA INFERIOR (R) [EXCEPTO TURBO 2.3 LTS]	1513004	HOR27
03-09	JUNTA LADO RUEDA [EXT 28 INT 23, EXCEPTO TURBO]	CV-519	JHM11
03-09	RESORTE DELANTERO [EXCEPTO TURBO]	1813002	RES11
03-09	SOPORTE DE MOTOR FRONTAL (R) - REPUESTO 2908240	2908233	SOP23
03-09	SOPORTE DE TRANSMISIÓN	2908217	SOP23
03-09	SOPORTE DE TRANSMISIÓN	2908259	SOP24
03-09	TORNILLO ESTABILIZADOR [DELANTERO]	2113001	TOR15
03-09	TORNILLO ESTABILIZADOR [TRASERO]	2113002	TOR15
03-13	AMORTIGUADOR DELANTERO GAS (L) [EXCEPTO MAZDA SPEED]	7000102	AMM06
03-13	AMORTIGUADOR DELANTERO GAS (R) [EXCEPTO MAZDA SPEED]	7000101	AMM06
03-13	AMORTIGUADOR TRASERO GAS	7000386	AMM17
03-13	BASE AMORTIGUADOR DELANTERO	2508012	BAS06
03-13	BASE AMORTIGUADOR DELANTERO SOLA	2508027	BAS07
03-13	BRAZO COMPENSADOR TRASERO	2608002	BAU02
03-13	BUJE BRAZO COMPENSADOR TRASERO [PARA 2608002]	1408121	BUJ21
03-13	BUJE CHICO	1413003	BUJ25
03-13	GOMA VARILLA ESTABILIZADORA DELANTERA (2) [TURBO]	1413004	BUJ25
03-13	GOMA VARILLA ESTABILIZADORA DELANTERA (2)	1413005	BUJ25
03-13	MAZA DELANTERA	2308030	MAZ08
03-13	MAZA TRASERA	2313001	MAZ10
03-13	REPUESTO DE 2908233	2908240	SOP23
03-13	RESORTE TRASERO	1813001	RES11
03-13	RÓTULA INFERIOR	188008	ROT12
03-13	SOPORTE DE MOTOR	2908222	SOP23
03-13	TERMINAL EXTERIOR (L)	1113001	TER11
03-13	TERMINAL EXTERIOR (R)	1113002	TER11
03-13	TERMINAL INTERIOR	1313001	TER26

● HASTA AGOTAR EXISTENCIAS

MAZDA

3

AÑO	DESCRIPCIÓN	SKU	#PÁG
03-13	TIRANTE TRASERO	2608001	TIR02
03-13	TRANSMISIÓN - COMPLEMENTO SOPORTE 2908222	2908225	SOP23
05-09	BALERO DOBLE DELANTERO [MEDIDAS 80 X 42 X 45]	2208006	BA03
06-08	CREMALLERA HIDRÁULICA	2013002	CRM06
10-13	AMORTIGUADOR CAJUELA [SEDAN]	16815	AMC11
10-13	BUJE INFERIOR GRANDE	1413015	BUJ26
10-13	HORQUILLA INFERIOR (L) [EXCEPTO TURBO 2.3 LTS]	1513011	HOR27
10-13	HORQUILLA INFERIOR (R) [EXCEPTO TURBO 2.3 LTS]	1513012	HOR27
10-13	RESORTE DELANTERO [EXCEPTO TURBO]	1813011	RES11
10-13	SOPORTE DE MOTOR FRONTAL (R) - REPUESTO 2908240 [2.0 LTS. - 2.5 LTS.]	2908233	SOP23
10-13	TORNILLO ESTABILIZADOR	2113002	TOR15
10-13	TORNILLO ESTABILIZADOR DELANTERO	2113013	TOR16
10-13	TORNILLO ESTABILIZADOR TRASERO [TOURING]	2113014	TOR16
14-18	AMORTIGUADOR DELANTERO GAS (L)	7000611	AMM26
14-18	AMORTIGUADOR DELANTERO GAS (R)	7000612	AMM26
14-18	AMORTIGUADOR TRASERO GAS	7000763	AMM33
14-18	BUJE GRANDE	1413016	BUJ26
14-18	BUJE HORQUILLA INFERIOR (L)	1413011	BUJ25
14-18	BUJE HORQUILLA INFERIOR (R)	1413012	BUJ25
14-18	BUJE INFERIOR CHICO	1413008	BUJ25
14-18	HORQUILLA INFERIOR (L)	1513027	HOR28
14-18	HORQUILLA INFERIOR (R)	1513026	HOR28
14-18	RÓTULA INFERIOR	1013001	ROT07
14-18	SOPORTE DE MOTOR INFERIOR TRASERO [Transmisión Automática]	2913013	SOP28
14-18	SOPORTE DE MOTOR TRASERO	2913015	SOP28
14-18	TERMINAL EXTERIOR (L)	1113015	TER12
14-18	TERMINAL EXTERIOR (R)	1113016	TER12
14-18	TERMINAL INTERIOR	1313008	TER26
14-18	TIRANTE TRASERO	1513029	HOR28
14-18	TORNILLO ESTABILIZADOR DELANTERO (L)	2113019	TOR16

3

AÑO	DESCRIPCIÓN	SKU	#PÁG
14-18	TORNILLO ESTABILIZADOR DELANTERO (R)	2113018	TOR16
14-18	TORNILLO ESTABILIZADOR TRASERO (L)	2113017	TOR16
14-18	TORNILLO ESTABILIZADOR TRASERO (R)	2113016	TOR16

5

AÑO	DESCRIPCIÓN	SKU	#PÁG
03-11	BASE AMORTIGUADOR TRASERO	2508020	BAS07
03-11	BUJE EJE TRASERO	1408114	BUJ21
03-11	CREMALLERA HIDRÁULICA	2013002	CRM06
03-11	HORQUILLA INFERIOR (L) [EXCEPTO TURBO 2.3 LTS]	1513003	HOR27
03-11	HORQUILLA INFERIOR (R) [EXCEPTO TURBO 2.3 LTS]	1513004	HOR27
03-11	REPUESTO DE 2908233	2908240	SOP23
03-11	SOPORTE DE MOTOR	2908222	SOP23
03-11	SOPORTE DE MOTOR FRONTAL (R) - REPUESTO 2908240	2908233	SOP23
03-11	SOPORTE DE TRANSMISIÓN	2908217	SOP23
03-11	TORNILLO ESTABILIZADOR [DELANTERO]	2113001	TOR15
03-11	TRANSMISIÓN - COMPLEMENTO SOPORTE 2908222	2908225	SOP23
03-15	AMORTIGUADOR TRASERO GAS	7000007	AMM02
03-15	BASE AMORTIGUADOR DELANTERO (L)	2513003	BAS09
03-15	BASE AMORTIGUADOR DELANTERO (R)	2513002	BAS09
03-15	BRAZO COMPENSADOR TRASERO	2608002	BAU02
03-15	BUJE BRAZO COMPENSADOR TRASERO [PARA 2608002]	1408121	BUJ21
03-15	BUJE CHICO	1413003	BUJ25
03-15	BUJE INFERIOR GRANDE	1413001	BUJ25
03-15	MAZA TRASERA	2313001	MAZ10
03-15	RÓTULA INFERIOR	188008	ROT12
03-15	TERMINAL EXTERIOR (L)	1113001	TER11
03-15	TERMINAL EXTERIOR (R)	1113002	TER11
03-15	TERMINAL INTERIOR	1313001	TER26
03-15	TIRANTE TRASERO	2608001	TIR02
03-15	TORNILLO ESTABILIZADOR	2113002	TOR15

MAZDA

5

AÑO	DESCRIPCIÓN	SKU	#PÁG
12-15	HORQUILLA INFERIOR (L)	1513003	HOR27
12-15	HORQUILLA INFERIOR (L)	1513011	HOR27
12-15	HORQUILLA INFERIOR (R)	1513004	HOR27
12-15	HORQUILLA INFERIOR (R)	1513012	HOR27
12-15	TORNILLO ESTABILIZADOR	2113001	TOR15

6

AÑO	DESCRIPCIÓN	SKU	#PÁG
02-06	BASE AMORTIGUADOR DELANTERO	2513001	BAS09
02-06	HORQUILLA INFERIOR RECTA (RL) [BUJE EXT. 12 M]	1508027	HOR19
02-08	AMORTIGUADOR CAJUELA	16811	AMC11
02-08	AMORTIGUADOR DELANTERO GAS	7000192	AMM09
02-08	AMORTIGUADOR TRASERO GAS	7000156	AMM08
02-08	BALERO DOBLE DELANTERO [MEDIDAS 80 X 42 X 45]	2208006	BA03
02-08	BALERO DOBLE DELANTERO [MEDIDAS 84 X 45 X 45]	2225004	BA04
02-08	BRAZO COMPENSADOR TRASERO	1508084	HOR22
02-08	BUJE INFERIOR HORQUILLA CURVA [PARA 1508025 Y 1508026]	1408065	BUJ19
02-08	BUJE INFERIOR INTERIOR [AL AMORTIGUADOR]	1408067	BUJ19
02-08	BUJES DE BRAZO COMPENSADOR TRASERO (2)	1408160	BUJ22
02-08	HORQUILLA INFERIOR (L) [CURVA]	1508025	HOR19
02-08	HORQUILLA INFERIOR (R) [CURVA]	1508026	HOR19
02-08	JUNTA LADO RUEDA [EXT 28 INT 33]	CV-523	JHM11
02-08	MAZA TRASERA	2308041	MAZ08
02-08	RESORTE DELANTERO	1813004	RES11
02-08	RESORTE DELANTERO [4 CIL.]	1813006	RES11
02-08	SOPORTE DE MOTOR FRONTAL (R)	2913011	SOP28
02-08	SOPORTE DE MOTOR FRONTAL (R) [TRANSMISIÓN STANDARD]	2913012	SOP28
02-08	TERMINAL EXTERIOR (L)	1113003	TER11
02-08	TERMINAL EXTERIOR (R)	1113004	TER11
02-08	TERMINAL INTERIOR	1313002	TER26

6

AÑO	DESCRIPCIÓN	SKU	#PÁG
02-08	TIRANTE TRASERO	1508083	HOR22
02-08	TORNILLO ESTABILIZADOR TRASERO [TRASERO]	2113005	TOR15
02-13	BUJE SUPERIOR (2)	1408030	BUJ17
02-13	HORQUILLA SUPERIOR (L)	1513007	HOR27
02-13	HORQUILLA SUPERIOR (R)	1513008	HOR27
02-13	RÓTULA SUPERIOR	1008005	ROT05
02-13	TORNILLO ESTABILIZADOR (L)	2113003	TOR15
02-13	TORNILLO ESTABILIZADOR (R)	2113004	TOR15
07-08	BASE AMORTIGUADOR DELANTERO	2508017	BAS07
07-08	BUJE INFERIOR EXTERIOR [14 MM]	1408066	BUJ19
07-08	HORQUILLA INFERIOR RECTA (RL) [BUJE EXT. 14 MM]	1508060	HOR21
09-13	AMORTIGUADOR DELANTERO GAS (L)	7000800	AMM34
09-13	AMORTIGUADOR DELANTERO GAS (R)	7000799	AMM34
09-13	AMORTIGUADOR TRASERO GAS	7000801	AMM34
09-13	BRAZO COMPENSADOR TRASERO	1513017	HOR28
09-13	BUJE INFERIOR CHICO	1413013	BUJ26
09-13	BUJE INFERIOR GRANDE (L)	1413014	BUJ26
09-13	BUJE INFERIOR GRANDE (R)	1413017	BUJ26
09-13	BUJE INFERIOR MEDIO [HECHO EN USA]	1413007	BUJ25
09-13	HORQUILLA INFERIOR (L) [HECHO EN JAPÓN]	1513009	HOR27
09-13	HORQUILLA INFERIOR (L) [HECHO EN USA]	1513015	HOR28
09-13	HORQUILLA INFERIOR (R) [HECHO EN JAPÓN]	1513010	HOR27
09-13	HORQUILLA INFERIOR (R) [HECHO EN USA]	1513016	HOR28
09-13	MAZA TRASERA	2313002	MAZ10
09-13	RESORTE DELANTERO [4 CIL.]	1813005	RES11
09-13	RESORTE DELANTERO [6 CIL.]	1813007	RES11
09-13	RESORTE TRASERO	1813010	RES11
09-13	TERMINAL EXTERIOR (L) [HECHO EN USA]	1113007	TER11
09-13	TERMINAL EXTERIOR (L) [HECHO EN JAPÓN]	1113009	TER11
09-13	TERMINAL EXTERIOR (R) [HECHO EN USA]	1113008	TER11
09-13	TERMINAL EXTERIOR (R) [HECHO EN JAPÓN]	1113010	TER12

● HASTA AGOTAR EXISTENCIAS

MAZDA

6

AÑO	DESCRIPCIÓN	SKU	#PÁG
09-13	TERMINAL INTERIOR [HECHO EN JAPÓN, CABEZA DE 18 MM]	1313006	TER26
09-13	TERMINAL INTERIOR [20 MM., HECHO EN USA]	1313010	TER27
09-13	TIRANTE TRASERO	1513023	HOR28
12-20	TORNILLO ESTABILIZADOR DELANTERO	2108068	TOR12
12-20	TORNILLO ESTABILIZADOR DELANTERO	2113015	TOR16
12-20	TORNILLO ESTABILIZADOR DELANTERO	2125002	TOR21
14-14	AMORTIGUADOR TRASERO GAS	7000615	AMM27
14-17	AMORTIGUADOR DELANTERO GAS (L)	7000613	AMM26
14-17	AMORTIGUADOR DELANTERO GAS (R)	7000614	AMM26
14-17	BUJE HORQUILLA INFERIOR (L)	1413009	BUJ25
14-17	BUJE HORQUILLA INFERIOR (R)	1413010	BUJ25
14-17	BUJE INFERIOR CHICO	1413008	BUJ25
14-17	HORQUILLA INFERIOR (L)	1513033	HOR28
14-17	HORQUILLA INFERIOR (R)	1513034	HOR28
14-17	MAZA DELANTERA	2313003	MAZ10
14-17	RÓTULA INFERIOR	1013001	ROT07
14-17	TERMINAL EXTERIOR (L)	1113007	TER11
14-17	TERMINAL EXTERIOR (R)	1113008	TER11
14-17	TERMINAL INTERIOR	1313008	TER26
14-17	TORNILLO ESTABILIZADOR TRASERO (L)	2113017	TOR16
14-17	TORNILLO ESTABILIZADOR TRASERO (R)	2113016	TOR16
14-18	SOPORTE DE MOTOR INFERIOR TRASERO [Transmisión Automática]	2913013	SOP28
14-18	SOPORTE DE MOTOR TRASERO	2913015	SOP28

323

AÑO	DESCRIPCIÓN	SKU	#PÁG
86-89	RÓTULA INFERIOR ●	K-9607	ROT23
86-89	TERMINAL DIRECCIÓN	ES-2347-RL	TER40
86-89	TERMINAL INTERIOR ●	EV-254	TER53
86-98	SOPORTE DE MOTOR FRONTAL (L) [2WD]	2908097	SOP18
90-93	RÓTULA INFERIOR	K-8619	ROT20

323

AÑO	DESCRIPCIÓN	SKU	#PÁG
90-98	JUNTA LADO RUEDA [EXT 26 INT 22 STD]	CV-278	JHM04
90-98	REPUESTO DE 2908098	2908247	SOP24
90-98	SOPORTE DE MOTOR FRONTAL HIDRÁULICO	2908098	SOP18
90-98	SOPORTE DE TRANSMISIÓN	2908095	SOP18
90-98	TERMINAL DIRECCIÓN	ES-3048-RL	TER42
90-98	TERMINAL INTERIOR [HID C/ EXT]	EV-265	TER53
90-98	TERMINAL INTERIOR [STD o HID C/INT]	EV-266	TER53
94-98	RÓTULA INFERIOR	K-8773	ROT21
95-98	BASE AMORTIGUADOR DELANTERO	K-9785	BAS16

626

AÑO	DESCRIPCIÓN	SKU	#PÁG
79-82	RÓTULA INFERIOR ●	K-9095	ROT21
79-82	TORNILLO ESTABILIZADOR DELANTERO	2108053	TOR12
81-82	TERMINAL DIRECCIÓN	ES-2192-R	TER38
83-90	TERMINAL DIRECCIÓN ●	ES-2281-R	TER39
83-92	SOPORTE DE MOTOR FRONTAL - TRANSMISIÓN ESTANDAR [TRANSMISIÓN STANDARD]	2908191	SOP22
83-92	SOPORTE DE MOTOR FRONTAL (R) - TRANSMISIÓN ESTANDAR TURBO [TRANSMISIÓN STANDARD]	2908192	SOP22
83-92	SOPORTE DE MOTOR TRASERO	2908200	SOP22
83-92	SOPORTE DE MOTOR TRASERO - TRANSMISIÓN ESTANDAR SIN TURBO	2908193	SOP22
83-92	SOPORTE DE TRANSMISIÓN - TRANSMISIÓN AUTOMÁTICA SIN TURBO	2908189	SOP22
83-97	RÓTULA INFERIOR	K-9615	ROT23
86-87	TERMINAL INTERIOR [(R) HID]	EV-184	TER51
86-87	TERMINAL INTERIOR [(L) HID]	EV-185	TER51
86-87	TERMINAL INTERIOR [STD]	EV-187	TER51
88-92	TERMINAL INTERIOR [USA] ●	EV-229	TER52
89-92	BALERO DOBLE DELANTERO [MEDIDAS 72 X 42 X 38]	2208009	BA03
90-92	TERMINAL INTERIOR [JAP]	EV-228	TER52
93-97	BASE AMORTIGUADOR DELANTERO	2508022	BAS07
93-97	BASE AMORTIGUADOR TRASERO (L)	2508023	BAS07

● HASTA AGOTAR EXISTENCIAS

MAZDA

626

AÑO	DESCRIPCIÓN	SKU	#PÁG
93-97	BASE AMORTIGUADOR TRASERO (R)	2508024	BAS07
93-97	BUJE HORQUILLA INFERIOR	1408079	BUJ19
93-97	BUJE INFERIOR GRANDE (L)	1408071	BUJ19
93-97	BUJE INFERIOR GRANDE (R)	1408070	BUJ19
93-97	HORQUILLA INFERIOR (L)	1508055	HOR20
93-97	HORQUILLA INFERIOR (R)	1508054	HOR20
93-97	TERMINAL INTERIOR ●	EV-295	TER53
93-02	BALERO DOBLE DELANTERO [MEDIDAS 80 X 42 X 45]	2208006	BA03
93-02	SOPORTE DE MOTOR FRONTAL (R) [TRANSMISIÓN STANDARD]	2908195	SOP22
93-02	SOPORTE DE MOTOR FRONTAL HIDRÁULICO [TRANSMISIÓN AUTOMÁTICA]	2908201	SOP22
93-02	SOPORTE DE MOTOR TRASERO - TRANSMISIÓN AUTOMÁTICA	2908188	SOP22
93-02	SOPORTE DE MOTOR TRASERO - TRANSMISIÓN AUTOMÁTICA	2908199	SOP22
93-02	SOPORTE DE MOTOR TRASERO - TRANSMISIÓN ESTANDAR	2908190	SOP22
93-02	SOPORTE DE TRANSMISIÓN AUTOMÁTICA	2908187	SOP22
93-02	SOPORTE DE TRANSMISIÓN AUTOMÁTICA	2908198	SOP22
93-02	SOPORTE DE TRANSMISIÓN TRANSMISIÓN ESTANDAR	2908197	SOP22
93-02	TERMINAL EXTERIOR	ES-3197-RL	TER43

929

AÑO	DESCRIPCIÓN	SKU	#PÁG
88-89	TERMINAL INTERIOR [L]	EV-233	TER52
88-91	TERMINAL DIRECCIÓN ●	ES-2281-R	TER39

CX3

AÑO	DESCRIPCIÓN	SKU	#PÁG
15-19	AMORTIGUADOR DELANTERO GAS (L)	7000634	AMM27
15-19	AMORTIGUADOR DELANTERO GAS (R)	7000633	AMM27
15-19	AMORTIGUADOR TRASERO GAS	7000632	AMM27
15-19	BUJE INFERIOR CHICO	1413021	BUJ26
15-19	RÓTULA INFERIOR	1013001	ROT07

● HASTA AGOTAR EXISTENCIAS

CX3

AÑO	DESCRIPCIÓN	SKU	#PÁG
15-20	TORNILLO ESTABILIZADOR DELANTERO	2108004	TOR10
16-19	TERMINAL EXTERIOR	1113014	TER12
16-19	TERMINAL INTERIOR	1313011	TER27
16-19	TORNILLO ESTABILIZADOR DELANTERO	2108062	TOR12

CX5

AÑO	DESCRIPCIÓN	SKU	#PÁG
13-14	AMORTIGUADOR TRASERO GAS	7000802	AMM34
13-16	AMORTIGUADOR DELANTERO (L)	7000577	AMM25
13-16	AMORTIGUADOR DELANTERO (R)	7000578	AMM25
13-16	BUJE GRANDE	1413016	BUJ26
13-16	BUJE HORQUILLA INFERIOR (L)	1413009	BUJ25
13-16	BUJE HORQUILLA INFERIOR (R)	1413010	BUJ25
13-16	BUJE INFERIOR CHICO	1413008	BUJ25
13-16	HORQUILLA INFERIOR (R)	1513024	HOR28
13-16	HORQUILLA INFERIOR (L)	1513025	HOR28
13-16	TERMINAL EXTERIOR	1113013	TER12
13-16	TIRANTE TRASERO	1513028	HOR28
13-19	HORQUILLA SUPERIOR TRASERA	1513030	HOR28
13-19	JUNTA HOMOCINETICA EXT. [LADO RUEDA, INT. 24, EXT.31]	CV-551	JHM12
13-19	MAZA DELANTERA	2313003	MAZ10
13-19	RÓTULA INFERIOR	1013001	ROT07
13-19	SOPORTE DE MOTOR INFERIOR TRASERO	2913013	SOP28
13-19	SOPORTE DE MOTOR TRASERO	2913015	SOP28
13-19	TERMINAL INTERIOR	1313009	TER26
13-19	TORNILLO ESTABILIZADOR DELANTERO	2113015	TOR16
13-19	TORNILLO ESTABILIZADOR TRASERO (L)	2113017	TOR16
13-19	TORNILLO ESTABILIZADOR TRASERO (R)	2113016	TOR16
13-20	TORNILLO ESTABILIZADOR DELANTERO	2108068	TOR12
13-20	TORNILLO ESTABILIZADOR DELANTERO	2125002	TOR21
17-19	BUJE INFERIOR GRANDE	1413020	BUJ26
17-19	BUJE INFERIOR GRANDE CON SOPORTE (L)	1413019	BUJ26

MAZDA

CX5

AÑO	DESCRIPCIÓN	SKU	#PÁG
17-19	BUJE INFERIOR GRANDE CON SOPORTE (R)	1413018	BUJ26
17-19	HORQUILLA INFERIOR (L)	1513031	HOR28
17-19	HORQUILLA INFERIOR (R)	1513032	HOR28

CX7

AÑO	DESCRIPCIÓN	SKU	#PÁG
07-12	AMORTIGUADOR DELANTERO GAS (L)	7000694	AMM30
07-12	AMORTIGUADOR DELANTERO GAS (R)	7000695	AMM30
07-12	AMORTIGUADOR TRASERO GAS	7000696	AMM30
07-12	BALERO DOBLE DELANTERO [MEDIDAS 84 X 45 X 45]	2225004	BA04
07-12	BASE AMORTIGUADOR DELANTERO	2513004	BAS09
07-12	HORQUILLA INFERIOR (L)	1513005	HOR27
07-12	HORQUILLA INFERIOR (R)	1513006	HOR27
07-12	HORQUILLA INFERIOR TRASERA	1513018	HOR28
07-12	HORQUILLA SUPERIOR TRASERA (L)	1513019	HOR28
07-12	HORQUILLA SUPERIOR TRASERA (R)	1513020	HOR28
07-12	JUNTA LADO RUEDA [EXT 31 INT 33, ABS]	CV-543	JHM12
07-12	MAZA TRASERA	2313004	MAZ10
07-12	RÓTULA INFERIOR	1008031	ROT06
07-12	TERMINAL EXTERIOR (L)	1113005	TER11
07-12	TERMINAL EXTERIOR (R)	1113006	TER11
07-12	TERMINAL INTERIOR	1313004	TER26
07-12	TORNILLO ESTABILIZADOR DELANTERO (L)	2113009	TOR16
07-12	TORNILLO ESTABILIZADOR DELANTERO (R)	2113010	TOR16
07-12	TORNILLO ESTABILIZADOR TRASERO (L)	2113007	TOR16
07-12	TORNILLO ESTABILIZADOR TRASERO (R)	2113008	TOR16

CX9

AÑO	DESCRIPCIÓN	SKU	#PÁG
07-15	AMORTIGUADOR DELANTERO GAS (L)	7000346	AMM16
07-15	AMORTIGUADOR DELANTERO GAS (R)	7000345	AMM16
07-15	AMORTIGUADOR TRASERO GAS	7000468	AMM21

CX9

AÑO	DESCRIPCIÓN	SKU	#PÁG
07-15	BALERO DOBLE DELANTERO [MEDIDAS 84 X 45 X 45]	2225004	BA04
07-15	BASE AMORTIGUADOR DELANTERO	2513004	BAS09
07-15	BRAZO COMPENSADOR TRASERO	1513017	HOR28
07-15	HORQUILLA INFERIOR (L)	1513013	HOR27
07-15	HORQUILLA INFERIOR (R)	1513014	HOR27
07-15	HORQUILLA INFERIOR TRASERA	1508085	HOR22
07-15	HORQUILLA INFERIOR TRASERA	1513022	HOR28
07-15	HORQUILLA SUPERIOR TRASERA	1508086	HOR22
07-15	HORQUILLA SUPERIOR TRASERA	1513021	HOR28
07-15	JUNTA LADO RUEDA [EXT 31 INT 33, ABS]	CV-543	JHM12
07-15	MAZA TRASERA [4X4]	2313005	MAZ10
07-15	RESORTE DELANTERO	1813008	RES11
07-15	RESORTE TRASERO	1813009	RES11
07-15	RÓTULA INFERIOR	1008031	ROT06
07-15	TERMINAL EXTERIOR (L)	1113005	TER11
07-15	TERMINAL EXTERIOR (R)	1113006	TER11
07-15	TERMINAL INTERIOR	1313005	TER26
07-15	TORNILLO ESTABILIZADOR DELANTERO (L)	2113011	TOR16
07-15	TORNILLO ESTABILIZADOR DELANTERO (R)	2113012	TOR16
07-15	TORNILLO ESTABILIZADOR TRASERO	2113006	TOR15
16-19	TORNILLO ESTABILIZADOR DELANTERO	2113015	TOR16
16-19	TORNILLO ESTABILIZADOR TRASERO (L)	2113017	TOR16
16-19	TORNILLO ESTABILIZADOR TRASERO (R)	2113016	TOR16
16-20	TORNILLO ESTABILIZADOR DELANTERO	2108068	TOR12
16-20	TORNILLO ESTABILIZADOR DELANTERO	2125002	TOR21

GLC FWD

AÑO	DESCRIPCIÓN	SKU	#PÁG
81-85	RÓTULA INFERIOR ●	K-9607	ROT23
81-85	SOPORTE DE MOTOR FRONTAL	2913005	SOP28
81-85	SOPORTE DE MOTOR FRONTAL (R)	2913003	SOP28

● HASTA AGOTAR EXISTENCIAS

MAZDA

GLC FWD

AÑO	DESCRIPCIÓN	SKU	#PÁG
81-85	TERMINAL INTERIOR [HIDRÁULICA]	EV-160	TER51

GLC RWD

AÑO	DESCRIPCIÓN	SKU	#PÁG
77-86	AMORTIGUADOR TRASERO GAS	7000237	AMM11
77-86	RÓTULA INFERIOR ●	K-9095	ROT21
77-86	TERMINAL DIRECCIÓN	ES-2192-R	TER38

MPV MINIVAN 4X2

AÑO	DESCRIPCIÓN	SKU	#PÁG
89-95	SOPORTE DE MOTOR FRONTAL (RL)	2903168	SOP07
89-95	TERMINAL INTERIOR ●	EV-287	TER53
89-98	BALERO DOBLE DELANTERO [MEDIDAS 80 X 42 X 45]	2208006	BA03
89-98	HORQUILLA INFERIOR	K-9651	HOR54
89-98	TERMINAL EXTERIOR [EXTERIOR]	ES-3155-L	TER42
96-98	TERMINAL INTERIOR [R]	EV-388	TER54
96-98	TERMINAL INTERIOR [L]	EV-389	TER54
00-03	TERMINAL INTERIOR	1313003	TER26
00-06	BALERO DOBLE DELANTERO [MEDIDAS 80 X 42 X 45]	2208006	BA03
00-06	BUJE HORQUILLA INFERIOR	1408079	BUJ19
00-06	RÓTULA INFERIOR	K-9615	ROT23
00-06	TERMINAL EXTERIOR [EXTERIOR]	ES-3197-RL	TER43
00-06	TORNILLO ESTABILIZADOR	2106016	TOR07

MX3

AÑO	DESCRIPCIÓN	SKU	#PÁG
92-96	JUNTA LADO RUEDA [EXT 26 INT 22 STD]	CV-278	JHM04
94-95	RÓTULA INFERIOR	K-8773	ROT21

MX6

AÑO	DESCRIPCIÓN	SKU	#PÁG
93-97	BUJE HORQUILLA INFERIOR	1408079	BUJ19
93-97	BUJE INFERIOR GRANDE (L)	1408071	BUJ19
93-97	BUJE INFERIOR GRANDE (R)	1408070	BUJ19
93-97	HORQUILLA INFERIOR (L)	1508055	HOR20

MX6

AÑO	DESCRIPCIÓN	SKU	#PÁG
93-97	HORQUILLA INFERIOR (R)	1508054	HOR20
93-97	RÓTULA INFERIOR	K-9615	ROT23

NAVAJO 4X2

AÑO	DESCRIPCIÓN	SKU	#PÁG
92-94	AMORTIGUADOR TRASERO GAS	7000135	AMM07
92-94	BUJE EJE	K-8672	BUJ49
92-94	COPLÉ DIRECCIÓN	ES-2012-S	TER36
92-94	COPLÉ DIRECCIÓN	ES-2079-S	TER37
92-94	GOMA TIRANTE (2)	K-8509	BUJ48
92-94	GOMA VARILLA ESTABILIZADORA (2)	1408026	BUJ17
92-94	RÓTULA INFERIOR	K-8413	ROT19
92-94	RÓTULA SUPERIOR	K-8432	ROT20
92-94	SOPORTE DE TRANSMISIÓN [2WD]	2908029	SOP16
92-94	TERMINAL DIRECCIÓN [EXTERIOR]	ES-3084-R	TER42
92-94	TERMINAL DIRECCIÓN [EXTERIOR]	ES-3085-L	TER42
92-94	VARILLA [INTERIOR]	DS-1225	VAR09
92-94	VARILLA [INTERIOR]	DS-1226	VAR09

NAVAJO 4X4

AÑO	DESCRIPCIÓN	SKU	#PÁG
91-93	RÓTULA INFERIOR	K-8413	ROT19
91-94	AMORTIGUADOR TRASERO GAS	7000135	AMM07
91-94	BUJE EJE	K-8292	BUJ47
91-94	BUJE EJE	K-8606	BUJ49
91-94	COPLÉ DIRECCIÓN	ES-2079-S	TER37
91-94	COPLÉ DIRECCIÓN	ES-2080-S	TER37
91-94	GOMA TIRANTE (2)	K-8509	BUJ48
91-94	GOMA VARILLA ESTABILIZADORA (2)	1408026	BUJ17
91-94	GOMA VARILLA ESTABILIZADORA (2) [VARILLA 1"]	1408075	BUJ19
91-94	RÓTULA SUPERIOR	K-8546	ROT20
91-94	SOPORTE DE MOTOR FRONTAL (L)	2908090	SOP18
91-94	SOPORTE DE MOTOR FRONTAL (R)	2908088	SOP18
91-94	TERMINAL DIRECCIÓN [EXTERIOR]	ES-2077-R	TER37
91-94	TERMINAL DIRECCIÓN [EXTERIOR]	ES-2078-L	TER37
91-94	VARILLA [INTERIOR]	DS-1176	VAR09

● HASTA AGOTAR EXISTENCIAS

MAZDA

NAVAJO 4X4

AÑO	DESCRIPCIÓN	SKU	#PÁG
91-94	VARILLA [INTERIOR]	DS-1177	VAR09
93-94	RÓTULA INFERIOR	K-8673	ROT20

PICKUP 4X2 B1600

AÑO	DESCRIPCIÓN	SKU	#PÁG
72-76	VARILLA	ES-2414-RL	VAR13
72-81	BARRA HORQUILLA SUPERIOR	K-9154	BHR02
72-81	BRAZO AUXILIAR	K-9096	BAU05
72-81	BUJE BRAZO AUXILIAR	K-9088	BUJ50
72-81	BUJE INFERIOR (2)	K-9178	BUJ50
72-81	RÓTULA INFERIOR	K-9049	ROT21
72-81	RÓTULA SUPERIOR	K-9026	ROT21
72-81	SOPORTE DE MOTOR FRONTAL (L)	2908120	SOP19
72-81	SOPORTE DE MOTOR FRONTAL (R)	2908119	SOP19
72-81	TERMINAL EXTERIOR [EXTERIOR]	ES-2073-L	TER37
72-81	TERMINAL INTERIOR [INTERIOR]	ES-2074-R	TER37
72-81	TORNILLO ESTABILIZADOR DELANTERO	2108053	TOR12
77-81	VARILLA	DS-920	VAR13
79-81	RESORTE DELANTERO	CC-250	RES19

PICKUP 4X2 B1800

AÑO	DESCRIPCIÓN	SKU	#PÁG
72-76	VARILLA	ES-2414-RL	VAR13
72-81	BARRA HORQUILLA SUPERIOR	K-9154	BHR02
72-81	BRAZO AUXILIAR [B]	K-9096	BAU05
72-81	BUJE BRAZO AUXILIAR	K-9088	BUJ50
72-81	BUJE INFERIOR (2)	K-9178	BUJ50
72-81	RÓTULA INFERIOR	K-9049	ROT21
72-81	RÓTULA SUPERIOR	K-9026	ROT21
72-81	SOPORTE DE MOTOR FRONTAL (L)	2908120	SOP19
72-81	SOPORTE DE MOTOR FRONTAL (R)	2908119	SOP19
72-81	TERMINAL EXTERIOR [EXTERIOR]	ES-2073-L	TER37
72-81	TERMINAL INTERIOR [INTERIOR]	ES-2074-R	TER37

PICKUP 4X2 B1800

AÑO	DESCRIPCIÓN	SKU	#PÁG
72-81	TORNILLO ESTABILIZADOR DELANTERO	2108053	TOR12
77-81	VARILLA	DS-920	VAR13
79-81	RESORTE DELANTERO	CC-250	RES19

PICKUP 4X2 B2000

AÑO	DESCRIPCIÓN	SKU	#PÁG
72-76	VARILLA	ES-2414-RL	VAR13
72-81	BARRA HORQUILLA SUPERIOR	K-9154	BHR02
72-81	BRAZO AUXILIAR	K-9096	BAU05
72-81	BUJE BRAZO AUXILIAR	K-9088	BUJ50
72-81	BUJE INFERIOR (2)	K-9178	BUJ50
72-81	RÓTULA INFERIOR	K-9049	ROT21
72-81	RÓTULA SUPERIOR	K-9026	ROT21
72-81	SOPORTE DE MOTOR FRONTAL (L)	2908120	SOP19
72-81	SOPORTE DE MOTOR FRONTAL (R)	2908119	SOP19
72-81	TERMINAL EXTERIOR [EXTERIOR]	ES-2073-L	TER37
72-81	TERMINAL INTERIOR [INTERIOR]	ES-2074-R	TER37
72-81	TORNILLO ESTABILIZADOR DELANTERO	2108053	TOR12
77-81	VARILLA	DS-920	VAR13
79-81	RESORTE DELANTERO	CC-250	RES19

PICKUP 4X2 B2200

AÑO	DESCRIPCIÓN	SKU	#PÁG
82-84	BARRA HORQUILLA SUPERIOR	K-9154	BHR02
82-84	BRAZO AUXILIAR	K-9287	BAU05
82-84	BRAZO PITMAN	K-9138	BPT04
82-84	RESORTE DELANTERO	CC-250	RES19
82-84	RÓTULA INFERIOR	K-9099	ROT21
82-84	RÓTULA SUPERIOR	K-9046	ROT21
82-84	SOPORTE DE MOTOR FRONTAL (L)	2908120	SOP19
82-84	SOPORTE DE MOTOR FRONTAL (R)	2908119	SOP19
82-84	TERMINAL EXTERIOR [EXTERIOR]	ES-2361-L	TER40

MAZDA

PICKUP 4X2 B2200

AÑO	DESCRIPCIÓN	SKU	#PÁG
82-84	TERMINAL INTERIOR [INTERIOR]	ES-2362-R	TER40
82-84	TORNILLO ESTABILIZADOR DELANTERO	2108053	TOR12
87-93	BRAZO AUXILIAR	K-9490	BAU05
87-93	GOMAS TORNILLO ESTABILIZADOR	1408024	BUJ17

PICKUP 4X2 B2300

AÑO	DESCRIPCIÓN	SKU	#PÁG
94-97	BUJE EJE	K-8606	BUJ49
94-97	COPLÉ DIRECCIÓN	ES-2079-S	TER37
94-97	COPLÉ DIRECCIÓN	ES-2080-S	TER37
94-97	GOMA TIRANTE (2)	K-8509	BUJ48
94-97	GOMA VARILLA ESTABILIZADORA (2)	1408026	BUJ17
94-97	RESORTE DELANTERO [CABINA NORMAL]	CC-840	RES21
94-97	RESORTE DELANTERO [SUPER CABINA]	CC-842	RES21
94-97	RESORTE DELANTERO [6 CIL]	CC-866	RES22
94-97	RÓTULA INFERIOR	K-8413	ROT19
94-97	RÓTULA SUPERIOR	K-8432	ROT20
94-97	SOPORTE DE MOTOR FRONTAL (RL)	2908027	SOP16
94-97	SOPORTE DE TRANSMISIÓN	2908029	SOP16
94-97	TERMINAL DIRECCIÓN	ES-2077-R	TER37
94-97	TERMINAL DIRECCIÓN	ES-2078-L	TER37
94-97	VARILLA [INTERIOR]	DS-1159	VAR09
94-97	VARILLA [INTERIOR]	DS-1161	VAR09
94-10	AMORTIGUADOR TRASERO GAS	7000026	AMM03
98-00	HORQUILLA INFERIOR	F87A-3078-R	HOR52
98-00	HORQUILLA INFERIOR	F87A-3079-L	HOR52
98-00	HORQUILLA SUPERIOR	F87Z-3084-R	HOR52
98-00	HORQUILLA SUPERIOR	F87Z-3085-L	HOR52
98-00	RÓTULA SUPERIOR	K-8738	ROT20
98-10	AMORTIGUADOR DELANTERO GAS [SUSPENSION DE RESORTE]	7000258	AMM12
98-10	BUJE INFERIOR (2)	K-8705	BUJ49
98-10	BUJE SUPERIOR (2)	K-8704	BUJ49
98-10	CREMALLERA HIDRÁULICA	157304	CRM03

PICKUP 4X2 B2300

AÑO	DESCRIPCIÓN	SKU	#PÁG
98-10	GOMA VARILLA ESTABILIZADORA DELANTERA [27 MM]	1408099	BUJ20
98-10	RÓTULA INFERIOR	K-8695	ROT20
98-10	TERMINAL EXTERIOR [EXTERIOR]	ES-3461	TER46
98-10	TERMINAL INTERIOR	EV-317	TER54
00-10	HORQUILLA INFERIOR (L) [SUSPENSION CON BARRA DE TORSION]	F77A-3079-FA	HOR52
00-10	HORQUILLA INFERIOR (R) [SUSPENSION CON BARRA DE TORSION]	F77A-3078-FA	HOR52
00-10	HORQUILLA SUPERIOR [SUSPENSION CON BARRA DE TORSION]	F5TZ-3082-R	HOR52
00-10	HORQUILLA SUPERIOR (L) [SUSPENSION CON BARRA DE TORSION]	K-8708	HOR53

PICKUP 4X2 B2500

AÑO	DESCRIPCIÓN	SKU	#PÁG
98-00	HORQUILLA INFERIOR	F87A-3078-R	HOR52
98-00	HORQUILLA INFERIOR	F87A-3079-L	HOR52
98-00	HORQUILLA SUPERIOR	F87Z-3084-R	HOR52
98-00	HORQUILLA SUPERIOR	F87Z-3085-L	HOR52
98-00	RÓTULA SUPERIOR	K-8738	ROT20
98-01	GOMAS TORNILLO ESTABILIZADOR	1408024	BUJ17
98-04	AMORTIGUADOR DELANTERO GAS [SUSPENSION DE RESORTE]	7000258	AMM12
98-04	AMORTIGUADOR TRASERO GAS	7000026	AMM03
98-04	BUJE INFERIOR (2)	K-8705	BUJ49
98-04	BUJE SUPERIOR (2)	K-8704	BUJ49
98-04	CREMALLERA HIDRÁULICA	157304	CRM03
98-04	RÓTULA INFERIOR	K-8695	ROT20
98-04	SOPORTE DE MOTOR FRONTAL (RL)	2908145	SOP20
98-04	SOPORTE DE TRANSMISIÓN	2908029	SOP16
98-04	TERMINAL EXTERIOR	ES-3461	TER46
98-04	TERMINAL INTERIOR	EV-317	TER54
00-10	HORQUILLA INFERIOR (L) [SUSPENSION CON BARRA DE TORSION]	F77A-3079-FA	HOR52

MAZDA

PICKUP 4X2 B2500

AÑO	DESCRIPCIÓN	SKU	#PÁG
00-10	HORQUILLA INFERIOR (R) [SUSPENSION CON BARRA DE TORSION]	F77A-3078-FA	HOR52
00-10	HORQUILLA SUPERIOR [SUSPENSION CON BARRA DE TORSION]	F5TZ-3082-R	HOR52
00-10	HORQUILLA SUPERIOR (L) [SUSPENSION CON BARRA DE TORSION]	K-8708	HOR53

PICKUP 4X2 B2600

AÑO	DESCRIPCIÓN	SKU	#PÁG
86-87	BRAZO AUXILIAR	K-9490	BAU05
86-87	BRAZO PITMAN	K-9494	BPT04
86-87	TERMINAL INTERIOR [INTERIOR]	ES-2995-RL	TER41
86-89	BARRA HORQUILLA SUPERIOR	K-9154	BHR02
86-93	AMORTIGUADOR DELANTERO GAS	7000398	AMM18
86-93	AMORTIGUADOR TRASERO GAS	7000421	AMM19
86-93	GOMA TIRANTE (2)	K-9511	BUJ50
86-93	HORQUILLA INFERIOR (L)	1513001	HOR27
86-93	HORQUILLA INFERIOR (R)	1513002	HOR27
86-93	RÓTULA INFERIOR	K-9597	ROT23
86-93	RÓTULA SUPERIOR	K-9554	ROT23
86-93	SOPORTE DE MOTOR FRONTAL (RL)	2913007	SOP28
86-93	TERMINAL EXTERIOR [EXTERIOR]	ES-2361-L	TER40
87-90	BRAZO PITMAN	K-9496	BPT04
88-92	BRAZO AUXILIAR	K-9508	BAU05
88-92	TERMINAL INTERIOR [INTERIOR]	ES-2992-RL	TER41
90-93	BARRA HORQUILLA SUPERIOR	2813001	BHR02
91-92	BRAZO PITMAN	K-9510	BPT04

PICKUP 4X2 B3000

AÑO	DESCRIPCIÓN	SKU	#PÁG
94-97	BUJE EJE	K-8606	BUJ49
94-97	COPLÉ DIRECCIÓN	ES-2079-S	TER37

PICKUP 4X2 B3000

AÑO	DESCRIPCIÓN	SKU	#PÁG
94-97	COPLÉ DIRECCIÓN	ES-2080-S	TER37
94-97	GOMA TIRANTE (2)	K-8509	BUJ48
94-97	GOMA VARILLA ESTABILIZADORA (2)	1408026	BUJ17
94-97	RESORTE DELANTERO [CABINA NORMAL]	CC-840	RES21
94-97	RESORTE DELANTERO [SUPER CABINA]	CC-842	RES21
94-97	RESORTE DELANTERO [6 CIL]	CC-866	RES22
94-97	RÓTULA INFERIOR	K-8413	ROT19
94-97	RÓTULA SUPERIOR	K-8432	ROT20
94-97	SOPORTE DE MOTOR FRONTAL (L) [2WD/4WD]	2908090	SOP18
94-97	SOPORTE DE MOTOR FRONTAL (R) [2WD]	2908087	SOP18
94-97	SOPORTE DE MOTOR FRONTAL (R) [4WD]	2908088	SOP18
94-97	TERMINAL DIRECCIÓN	ES-2077-R	TER37
94-97	TERMINAL DIRECCIÓN	ES-2078-L	TER37
94-97	VARILLA [INTERIOR]	DS-1159	VAR09
94-97	VARILLA [INTERIOR]	DS-1161	VAR09
94-08	AMORTIGUADOR TRASERO GAS	7000026	AMM03
94-08	SOPORTE DE TRANSMISIÓN [2WD]	2908029	SOP16
98-00	HORQUILLA INFERIOR	F87A-3078-R	HOR52
98-00	HORQUILLA INFERIOR	F87A-3079-L	HOR52
98-00	HORQUILLA SUPERIOR	F87Z-3084-R	HOR52
98-00	HORQUILLA SUPERIOR	F87Z-3085-L	HOR52
98-00	RÓTULA SUPERIOR	K-8738	ROT20
98-08	AMORTIGUADOR DELANTERO GAS [SUSPENSION DE RESORTE]	7000258	AMM12
98-08	AMORTIGUADOR TRASERO GAS [SUSPENSION BARRA DE TORSION]	7000060	AMM04
98-08	BUJE INFERIOR (2)	K-8705	BUJ49
98-08	BUJE SUPERIOR (2)	K-8704	BUJ49
98-08	CREMALLERA HIDRÁULICA	157304	CRM03
98-08	GOMA VARILLA ESTABILIZADORA DELANTERA [27 MM]	1408099	BUJ20
98-08	RÓTULA INFERIOR	K-8695	ROT20
98-08	TERMINAL EXTERIOR	ES-3461	TER46
98-08	TERMINAL INTERIOR	EV-317	TER54
00-10	HORQUILLA INFERIOR (L) [SUSPENSION CON BARRA DE TORSION]	F77A-3079-FA	HOR52

MAZDA

PICKUP 4X2 B3000

AÑO	DESCRIPCIÓN	SKU	#PÁG
00-10	HORQUILLA INFERIOR (R) [SUSPENSION CON BARRA DE TORSION]	F77A-3078-FA	HOR52
00-10	HORQUILLA SUPERIOR [SUSPENSION CON BARRA DE TORSION]	F5TZ-3082-R	HOR52
00-10	HORQUILLA SUPERIOR (L) [SUSPENSION CON BARRA DE TORSION]	K-8708	HOR53
06-08	GOMAS TORNILLO ESTABILIZADOR	1408024	BUJ17

PICKUP 4X2 B4000

AÑO	DESCRIPCIÓN	SKU	#PÁG
94-97	BUJE EJE	K-8606	BUJ49
94-97	COPLÉ DIRECCIÓN	ES-2079-S	TER37
94-97	COPLÉ DIRECCIÓN	ES-2080-S	TER37
94-97	GOMA TIRANTE (2)	K-8509	BUJ48
94-97	GOMA VARILLA ESTABILIZADORA (2)	1408026	BUJ17
94-97	RESORTE DELANTERO [CABINA NORMAL]	CC-840	RES21
94-97	RESORTE DELANTERO [SUPER CABINA]	CC-842	RES21
94-97	RESORTE DELANTERO [6 CIL]	CC-866	RES22
94-97	RÓTULA INFERIOR	K-8413	ROT19
94-97	RÓTULA SUPERIOR	K-8432	ROT20
94-97	SOPORTE DE MOTOR FRONTAL (RL)	2908027	SOP16
94-97	TERMINAL DIRECCIÓN	ES-2077-R	TER37
94-97	TERMINAL DIRECCIÓN	ES-2078-L	TER37
94-97	VARILLA [INTERIOR]	DS-1159	VAR09
94-97	VARILLA [INTERIOR]	DS-1161	VAR09
94-08	AMORTIGUADOR TRASERO GAS	7000026	AMM03
94-08	SOPORTE DE TRANSMISIÓN	2908029	SOP16
98-00	HORQUILLA INFERIOR	F87A-3078-R	HOR52
98-00	HORQUILLA INFERIOR	F87A-3079-L	HOR52
98-00	HORQUILLA SUPERIOR	F87Z-3084-R	HOR52
98-00	HORQUILLA SUPERIOR	F87Z-3085-L	HOR52
98-00	RÓTULA SUPERIOR	K-8738	ROT20
98-08	AMORTIGUADOR DELANTERO GAS [SUSPENSION DE RESORTE]	7000258	AMM12

PICKUP 4X2 B4000

AÑO	DESCRIPCIÓN	SKU	#PÁG
98-08	AMORTIGUADOR TRASERO GAS [SUSPENSION BARRA DE TORSION]	7000060	AMM04
98-08	BUJE INFERIOR (2)	K-8705	BUJ49
98-08	BUJE SUPERIOR (2)	K-8704	BUJ49
98-08	CREMALLERA HIDRÁULICA	157304	CRM03
98-08	GOMA VARILLA ESTABILIZADORA DELANTERA [27 MM]	1408099	BUJ20
98-08	RÓTULA INFERIOR	K-8695	ROT20
98-08	SOPORTE DE MOTOR FRONTAL (RL) [2WD]	2908145	SOP20
98-08	TERMINAL EXTERIOR	ES-3461	TER46
98-08	TERMINAL INTERIOR	EV-317	TER54
00-10	HORQUILLA INFERIOR (L) [SUSPENSION CON BARRA DE TORSION]	F77A-3079-FA	HOR52
00-10	HORQUILLA INFERIOR (R) [SUSPENSION CON BARRA DE TORSION]	F77A-3078-FA	HOR52
00-10	HORQUILLA SUPERIOR [SUSPENSION CON BARRA DE TORSION]	F5TZ-3082-R	HOR52
00-10	HORQUILLA SUPERIOR (L) [SUSPENSION CON BARRA DE TORSION]	K-8708	HOR53

PICKUP 4X4 B2000

AÑO	DESCRIPCIÓN	SKU	#PÁG
87-90	BRAZO PITMAN	K-9496	BPT04
87-93	AMORTIGUADOR DELANTERO GAS	7000398	AMM18
87-93	AMORTIGUADOR TRASERO GAS	7000393	AMM18
87-93	AMORTIGUADOR TRASERO GAS	7000421	AMM19
87-93	BARRA HORQUILLA SUPERIOR	2813001	BHR02
87-93	BRAZO AUXILIAR	K-9508	BAU05
87-93	GOMA TIRANTE (2)	K-9511	BUJ50
87-93	JUNTA LADO RUEDA [EXT 26 INT 25]	CV-291	JHM05
87-93	MACHETA	CV-291-K	MCH03
87-93	RÓTULA INFERIOR	K-9553	ROT23
87-93	RÓTULA SUPERIOR	K-9554	ROT23
87-93	SOPORTE DE MOTOR FRONTAL (RL)	2913006	SOP28

MAZDA

PICKUP 4X4 B2000

AÑO	DESCRIPCIÓN	SKU	#PÁG
87-93	TERMINAL EXTERIOR	ES-2996-RL	TER41
87-93	TERMINAL INTERIOR	ES-2992-RL	TER41
90-93	BRAZO PITMAN	K-9510	BPT04

PICKUP 4X4 B2200

AÑO	DESCRIPCIÓN	SKU	#PÁG
87-90	BRAZO PITMAN	K-9496	BPT04
87-93	AMORTIGUADOR DELANTERO GAS	7000398	AMM18
87-93	AMORTIGUADOR TRASERO GAS	7000393	AMM18
87-93	AMORTIGUADOR TRASERO GAS	7000421	AMM19
87-93	BARRA HORQUILLA SUPERIOR	2813001	BHR02
87-93	BRAZO AUXILIAR	K-9508	BAU05
87-93	GOMA TIRANTE (2)	K-9511	BUJ50
87-93	JUNTA LADO RUEDA [EXT 26 INT 25]	CV-291	JHM05
87-93	MACHETA	CV-291-K	MCH03
87-93	RÓTULA INFERIOR	K-9553	ROT23
87-93	RÓTULA SUPERIOR	K-9554	ROT23
87-93	SOPORTE DE MOTOR FRONTAL (RL)	2913006	SOP28
87-93	TERMINAL EXTERIOR	ES-2996-RL	TER41
87-93	TERMINAL INTERIOR	ES-2992-RL	TER41
90-93	BRAZO PITMAN	K-9510	BPT04

PICKUP 4X4 B2300

AÑO	DESCRIPCIÓN	SKU	#PÁG
94-97	BUJE EJE	K-8292	BUJ47
94-97	COPLÉ DIRECCIÓN	ES-2079-S	TER37
94-97	COPLÉ DIRECCIÓN	ES-2080-S	TER37
94-97	GOMA TIRANTE (2)	K-8509	BUJ48
94-97	RESORTE DELANTERO [6 CIL, 114" WB 109" WB]	CC-840	RES21
94-97	RESORTE DELANTERO [6 CIL, 114" WB]	CC-868	RES22
94-97	RESORTE DELANTERO [6 CIL, 125" WB]	CC-870	RES22
94-97	RÓTULA INFERIOR	K-8673	ROT20

PICKUP 4X4 B2300

AÑO	DESCRIPCIÓN	SKU	#PÁG
94-97	RÓTULA SUPERIOR	K-8546	ROT20
94-97	TERMINAL DIRECCIÓN	ES-2077-R	TER37
94-97	TERMINAL DIRECCIÓN	ES-2078-L	TER37
94-97	VARILLA [INTERIOR]	DS-1176	VAR09
94-97	VARILLA [INTERIOR]	DS-1177	VAR09

PICKUP 4X4 B2600

AÑO	DESCRIPCIÓN	SKU	#PÁG
87-90	BRAZO PITMAN	K-9496	BPT04
87-93	AMORTIGUADOR TRASERO GAS	7000393	AMM18
87-93	BARRA HORQUILLA SUPERIOR	2813001	BHR02
87-93	BRAZO AUXILIAR	K-9508	BAU05
87-93	GOMA TIRANTE (2)	K-9511	BUJ50
87-93	JUNTA LADO RUEDA [EXT 26 INT 25]	CV-291	JHM05
87-93	MACHETA	CV-291-K	MCH03
87-93	RÓTULA INFERIOR	K-9553	ROT23
87-93	RÓTULA SUPERIOR	K-9554	ROT23
87-93	TERMINAL EXTERIOR	ES-2996-RL	TER41
87-93	TERMINAL INTERIOR	ES-2992-RL	TER41
90-93	BRAZO PITMAN	K-9510	BPT04
96-99	GOMAS TORNILLO ESTABILIZADOR	1408024	BUJ17

PICKUP 4X4 B3000

AÑO	DESCRIPCIÓN	SKU	#PÁG
94-97	AMORTIGUADOR TRASERO GAS	7000060	AMM04
94-97	BUJE EJE	K-8292	BUJ47
94-97	COPLÉ DIRECCIÓN	ES-2079-S	TER37
94-97	COPLÉ DIRECCIÓN	ES-2080-S	TER37
94-97	GOMA TIRANTE (2)	K-8509	BUJ48
94-97	RESORTE DELANTERO [6 CIL, 114" WB 109" WB]	CC-840	RES21
94-97	RESORTE DELANTERO [6 CIL, 114" WB]	CC-868	RES22
94-97	RESORTE DELANTERO [6 CIL, 125" WB]	CC-870	RES22
94-97	RÓTULA INFERIOR	K-8673	ROT20

● HASTA AGOTAR EXISTENCIAS

MAZDA

PICKUP 4X4 B3000

AÑO	DESCRIPCIÓN	SKU	#PÁG
94-97	RÓTULA SUPERIOR	K-8546	ROT20
94-97	TERMINAL DIRECCIÓN	ES-2077-R	TER37
94-97	TERMINAL DIRECCIÓN	ES-2078-L	TER37
94-97	VARILLA [INTERIOR]	DS-1176	VAR09
94-97	VARILLA [INTERIOR]	DS-1177	VAR09

PICKUP 4X4 B4000

AÑO	DESCRIPCIÓN	SKU	#PÁG
94-97	AMORTIGUADOR TRASERO GAS [SUSPENSION BARRA DE TORSION]	7000060	AMM04
94-97	BUJE EJE	K-8292	BUJ47
94-97	COPLÉ DIRECCIÓN	ES-2079-S	TER37
94-97	COPLÉ DIRECCIÓN	ES-2080-S	TER37
94-97	GOMA TIRANTE (2)	K-8509	BUJ48
94-97	RESORTE DELANTERO [6 CIL, 114" WB 109" WB]	CC-840	RES21
94-97	RESORTE DELANTERO [6 CIL, 114" WB]	CC-868	RES22
94-97	RESORTE DELANTERO [6 CIL, 125" WB]	CC-870	RES22
94-97	RÓTULA INFERIOR	K-8673	ROT20
94-97	RÓTULA SUPERIOR	K-8546	ROT20
94-97	SOPORTE DE MOTOR FRONTAL (L) [2WD]	2908089	SOP18
94-97	SOPORTE DE MOTOR FRONTAL (L) [4WD]	2908090	SOP18
94-97	SOPORTE DE MOTOR FRONTAL (R)	2908088	SOP18
94-97	SOPORTE DE TRANSMISIÓN [2WD]	2908029	SOP16
94-97	TERMINAL DIRECCIÓN	ES-2077-R	TER37
94-97	TERMINAL DIRECCIÓN	ES-2078-L	TER37
94-97	VARILLA [INTERIOR]	DS-1176	VAR09
94-97	VARILLA [INTERIOR]	DS-1177	VAR09
98-01	GOMA VARILLA ESTABILIZADORA (2) [VARILLA 1"]	1408075	BUJ19

PROTEGE

AÑO	DESCRIPCIÓN	SKU	#PÁG
86-89	RÓTULA INFERIOR ●	K-9607	ROT23
86-89	TERMINAL DIRECCIÓN	ES-2827-RL	TER40

● HASTA AGOTAR EXISTENCIAS

PROTEGE

AÑO	DESCRIPCIÓN	SKU	#PÁG
86-89	TERMINAL INTERIOR ●	EV-254	TER53
90-93	RÓTULA INFERIOR	K-8619	ROT20
90-98	BALERO DOBLE [MEDIDAS 74 X 40 X 40]	559493-S	BA06
90-98	JUNTA LADO RUEDA [EXT 26 INT 22 STD]	CV-278	JHM04
90-98	REPUESTO DE 2908098	2908247	SOP24
90-98	SOPORTE DE MOTOR FRONTAL (L) [TRANSMISIÓN AUTOMÁTICA 2WD]	2908097	SOP18
90-98	SOPORTE DE MOTOR FRONTAL HIDRÁULICO [2WD]	2908098	SOP18
90-98	SOPORTE DE TRANSMISIÓN	2908095	SOP18
90-98	TERMINAL DIRECCIÓN	ES-3048-RL	TER42
90-98	TERMINAL INTERIOR [HID C/ EXT]	EV-265	TER53
90-98	TERMINAL INTERIOR [STD o HID C/INT]	EV-266	TER53
94-98	RÓTULA INFERIOR	K-8773	ROT21
95-98	BASE AMORTIGUADOR DELANTERO	K-9785	BAS16
99-03	TERMINAL EXTERIOR	ES-3197-RL	TER43

RX-7

AÑO	DESCRIPCIÓN	SKU	#PÁG
79-85	RÓTULA INFERIOR ●	K-9095	ROT21
79-85	TERMINAL DIRECCIÓN	ES-2192-R	TER38
86-88	TERMINAL INTERIOR [STANDARD]	EV-205	TER52
86-92	TERMINAL INTERIOR [HIDRÁULICA]	EV-204	TER52

TRIBUTE

AÑO	DESCRIPCIÓN	SKU	#PÁG
01-04	BUJE INFERIOR CHICO	1408008	BUJ16
01-04	GOMA VARILLA ESTABILIZADORA DELANTERA Y TRASERA [20 MM]	1408096	BUJ20
01-04	HORQUILLA INFERIOR	3L8Z-3078-R	HOR45
01-04	HORQUILLA INFERIOR	3L8Z-3079-L	HOR45
01-04	JUNTA LADO RUEDA [EXT 28 INT 24 ABS]	CV-447	JHM09
01-04	TORNILLO ESTABILIZADOR DELANTERO	2108004	TOR10
01-05	SOPORTE DE MOTOR FRONTAL HIDRÁULICO [3.0 LTS. 2.0 LTS.]	2908186	SOP22

MAZDA

TRIBUTE

AÑO	DESCRIPCIÓN	SKU	#PÁG
01-07	AMORTIGUADOR TRASERO GAS	7000067	AMM04
01-08	HORQUILLA SUPERIOR TRASERA (L)	1508063	HOR21
01-08	HORQUILLA SUPERIOR TRASERA (R)	1508064	HOR21
01-12	AMORTIGUADOR DELANTERO GAS (L)	7000087	AMM05
01-12	AMORTIGUADOR DELANTERO GAS (R)	7000086	AMM05
01-12	BALERO DOBLE [MEDIDAS 78 X 42 X 45]	2208004	BA02
01-12	BALERO DOBLE [MEDIDAS 75 X 40 X 37, TRASERO]	559494	BA06
01-12	BASE AMORTIGUADOR DELANTERO	2508005	BAS06
01-12	BUJE INFERIOR GRANDE	1408007	BUJ16
01-12	BUJE INFERIOR TRASERO	1408080	BUJ19
01-12	BUJE SUPERIOR TRASERO	1408076	BUJ19
01-12	CREMALLERA HIDRÁULICA	157306	CRM03
01-12	HORQUILLA INFERIOR TRASERA (L)	1508011	HOR19
01-12	HORQUILLA INFERIOR TRASERA (R)	1508012	HOR19
01-12	MAZA DELANTERA	2308017	MAZ07
01-12	MAZA TRASERA [CON BALERO]	2308023	MAZ07
01-12	REPUESTO DE 2908036 [TRANSMISIÓN AUTOMÁTICA]	2908035	SOP17
01-12	RESORTE DELANTERO [6 CIL]	1808010	RES08
01-12	RESORTE DELANTERO [4 CIL]	1808028	RES09
01-12	RESORTE TRASERO	1808009	RES08
01-12	RÓTULA INFERIOR	188008	ROT12
01-12	SOPORTE DE MOTOR FRONTAL (RL) [2.0 LTS. 3.0 LTS]	2908185	SOP22
01-12	SOPORTE DE TRANSMISIÓN [TRANSMISIÓN AUTOMÁTICA]	2908036	SOP17
01-12	TERMINAL EXTERIOR	189008	TER32
01-12	TERMINAL INTERIOR	EV-319	TER54
05-12	BUJE INFERIOR CHICO	1408063	BUJ19
05-12	HORQUILLA INFERIOR (L)	1508045	HOR20
05-12	HORQUILLA INFERIOR (R)	1508044	HOR20
05-12	REPUESTO DE 2908041	2908040	SOP17
05-12	SOPORTE DE MOTOR FRONTAL (L)	2908041	SOP17
05-12	TORNILLO ESTABILIZADOR	2108002	TOR09

● HASTA AGOTAR EXISTENCIAS

TRIBUTE

AÑO	DESCRIPCIÓN	SKU	#PÁG
06-12	SOPORTE DE MOTOR FRONTAL HIDRÁULICO [3.0 LTS]	2908186	SOP22
09-12	SOPORTE DE MOTOR FRONTAL (R)	2908262	SOP24

MERCEDES BENZ

ALLEGRO 1425/51 ALB

AÑO	DESCRIPCIÓN	SKU	#PÁG
TODOS	VARILLA [39.10"]	126854602505	VAR04

ANDARE CHASSIS 1628

AÑO	DESCRIPCIÓN	SKU	#PÁG
TODOS	VARILLA [39.10"]	126854602505	VAR04

C W204

AÑO	DESCRIPCIÓN	SKU	#PÁG
07-14	BRAZO TRASERO ANTERIOR SUPERIOR (L)	1514039	HOR30
07-14	BRAZO TRASERO ANTERIOR SUPERIOR (R)	1514040	HOR30
07-14	BRAZO TRASERO POSTERIOR SUPERIOR (L)	1514037	HOR30
07-14	BRAZO TRASERO POSTERIOR SUPERIOR (R)	1514038	HOR30

C W205

AÑO	DESCRIPCIÓN	SKU	#PÁG
15-19	BRAZO TRASERO ANTERIOR SUPERIOR (L)	1514039	HOR30
15-19	BRAZO TRASERO ANTERIOR SUPERIOR (R)	1514040	HOR30
15-19	BRAZO TRASERO INFERIOR (L)	1514035	HOR30
15-19	BRAZO TRASERO INFERIOR (R)	1514036	HOR30
15-19	BRAZO TRASERO POSTERIOR SUPERIOR (L)	1514037	HOR30
15-19	BRAZO TRASERO POSTERIOR SUPERIOR (R)	1514038	HOR30
15-19	HORQUILLA INFERIOR ANTERIOR (L) [susp. Standard]	1514029	HOR29
15-19	HORQUILLA INFERIOR ANTERIOR (R) [susp. Standard]	1514028	HOR29
15-19	HORQUILLA INFERIOR POSTERIOR (L) [susp. Standard]	1514031	HOR30
15-19	HORQUILLA INFERIOR POSTERIOR (R) [susp. Standard]	1514030	HOR30

C W205

AÑO	DESCRIPCIÓN	SKU	#PÁG
15-19	HORQUILLA SUPERIOR (L)	1514033	HOR30
15-19	HORQUILLA SUPERIOR (R)	1514032	HOR30
15-19	RÓTULA INFERIOR	1014012	ROT08
15-19	TERMINAL EXTERIOR (L) [Susp. Standard]	1114017	TER13
15-19	TERMINAL EXTERIOR (R) [Susp. Standard]	1114016	TER13
15-19	TERMINAL INTERIOR [SUSP. STANDARD]	1314007	TER27
15-19	TIRANTE TRASERO	1514034	HOR30
15-19	TORNILLO ESTABILIZADOR DELANTERO (L) [Susp. Standard]	2114019	TOR17
15-19	TORNILLO ESTABILIZADOR DELANTERO (R) [Susp. Standard]	2114018	TOR17
15-19	TORNILLO ESTABILIZADOR TRASERO (L)	2114021	TOR17
15-19	TORNILLO ESTABILIZADOR TRASERO (R)	2114020	TOR17

CHASIS BOXER 1217 1218 1417 1418 1419 1621

AÑO	DESCRIPCIÓN	SKU	#PÁG
TODOS	BARRA DIRECCIÓN	126854601905	VAR04

CLA

AÑO	DESCRIPCIÓN	SKU	#PÁG
13-18	BUJE INFERIOR CHICO	1414011	BUJ26
13-18	BUJE INFERIOR GRANDE (L)	1414017	BUJ27
13-18	BUJE INFERIOR GRANDE (R)	1414016	BUJ27
13-18	HORQUILLA INFERIOR (L)	1514024	HOR29
13-18	HORQUILLA INFERIOR (R)	1514025	HOR29
13-18	TERMINAL EXTERIOR (L)	1114013	TER12
13-18	TERMINAL EXTERIOR (R)	1114012	TER12
13-18	TERMINAL INTERIOR	1314006	TER27
13-18	TORNILLO ESTABILIZADOR DELANTERO	2114013	TOR16
13-18	TORNILLO ESTABILIZADOR TRASERO	2114014	TOR17

CLASE A

AÑO	DESCRIPCIÓN	SKU	#PÁG
00-04	BALERO DOBLE TRASERO [MEDIDAS 55 X 25 X 43 ABS]	2219001	BA04
00-04	BUJE INFERIOR [GRANDE]	1683330714	BUJ36
00-04	BUJE INFERIOR FLOTANTE [CHICO]	1683330614	BUJ36

MERCEDES BENZ

CLASE A

AÑO	DESCRIPCIÓN	SKU	#PÁG
00-04	TERMINAL INTERIOR	1683301335	TER32
00-04	TORNILLO ESTABILIZADOR	2114001	TOR16
13-18	BUJE INFERIOR CHICO	1414011	BUJ26
13-18	BUJE INFERIOR GRANDE (L)	1414017	BUJ27
13-18	BUJE INFERIOR GRANDE (R)	1414016	BUJ27
13-18	HORQUILLA INFERIOR (L)	1514024	HOR29
13-18	HORQUILLA INFERIOR (R)	1514025	HOR29
13-18	TERMINAL EXTERIOR (L)	1114013	TER12
13-18	TERMINAL EXTERIOR (R)	1114012	TER12
13-18	TERMINAL INTERIOR	1314006	TER27
13-18	TORNILLO ESTABILIZADOR DELANTERO	2114013	TOR16
13-18	TORNILLO ESTABILIZADOR TRASERO	2114014	TOR17

CLASE B

AÑO	DESCRIPCIÓN	SKU	#PÁG
06-11	RÓTULA INFERIOR	1014005	ROT08
06-11	TORNILLO ESTABILIZADOR DELANTERO	2114003	TOR16
12-17	BUJE INFERIOR CHICO	1414011	BUJ26
12-17	BUJE INFERIOR GRANDE (L)	1414017	BUJ27
12-17	BUJE INFERIOR GRANDE (R)	1414016	BUJ27
12-17	HORQUILLA INFERIOR (L)	1514024	HOR29
12-17	HORQUILLA INFERIOR (R)	1514025	HOR29
12-17	TERMINAL EXTERIOR (L)	1114013	TER12
12-17	TERMINAL EXTERIOR (R)	1114012	TER12
12-17	TERMINAL INTERIOR	1314006	TER27
12-17	TORNILLO ESTABILIZADOR DELANTERO	2114013	TOR16
12-17	TORNILLO ESTABILIZADOR TRASERO	2114014	TOR17

CLASE C W202

AÑO	DESCRIPCIÓN	SKU	#PÁG
98-01	BUJE INFERIOR CHICO	1414002	BUJ26
98-01	BUJE INFERIOR GRANDE	1414001	BUJ26
98-01	BUJE SUPERIOR	1414006	BUJ26
98-01	RÓTULA INFERIOR	1014003	ROT08

CLASE C W203

AÑO	DESCRIPCIÓN	SKU	#PÁG
00-06	BRAZO DELANTERO INFERIOR POSTERIOR (L) [FIERRO]	1514001	HOR28

CLASE C W203

AÑO	DESCRIPCIÓN	SKU	#PÁG
00-06	BRAZO DELANTERO INFERIOR POSTERIOR (R) [FIERRO]	1514002	HOR28
00-06	BRAZO DELANTERO SUPERIOR ANTERIOR (L) [ALUMINIO]	1514003	HOR28
00-06	BRAZO DELANTERO SUPERIOR ANTERIOR (R) [ALUMINIO]	1514004	HOR28
00-06	TERMINAL EXTERIOR (L)	1114003	TER12
00-06	TERMINAL EXTERIOR (R)	1114002	TER12
00-06	TERMINAL INTERIOR	1314001	TER27

CLASE C W204

AÑO	DESCRIPCIÓN	SKU	#PÁG
07-14	BRAZO DELANTERO INFERIOR ANTERIOR (L)	1514009	HOR29
07-14	BRAZO DELANTERO INFERIOR ANTERIOR (R)	1514010	HOR29
07-14	BRAZO DELANTERO INFERIOR POSTERIOR (R) [FIERRO]	1514002	HOR28
07-14	BRAZO DELANTERO SUPERIOR ANTERIOR (L)	1514003	HOR28
07-14	BRAZO DELANTERO SUPERIOR ANTERIOR (R)	1514004	HOR28
07-14	BRAZO TRASERO INFERIOR (L)	1514035	HOR30
07-14	BRAZO TRASERO INFERIOR (R)	1514036	HOR30
07-14	TERMINAL EXTERIOR (L)	1114009	TER12
07-14	TERMINAL EXTERIOR (R)	1114010	TER12
07-14	TERMINAL INTERIOR [280 MM]	1314005	TER27
07-14	TIRANTE TRASERO	1514034	HOR30
07-14	TORNILLO ESTABILIZADOR (L)	2116025	TOR19
07-14	TORNILLO ESTABILIZADOR (R)	2116024	TOR19
11-14	BRAZO DELANTERO INFERIOR POSTERIOR (L) [FIERRO]	1514001	HOR28

CLASE CLA C117

AÑO	DESCRIPCIÓN	SKU	#PÁG
13-20	HORQUILLA INFERIOR (L)	1514024	HOR29
13-20	HORQUILLA INFERIOR (R)	1514025	HOR29

CLASE CLK W208

AÑO	DESCRIPCIÓN	SKU	#PÁG
97-03	RÓTULA INFERIOR	1014003	ROT08

MERCEDES BENZ

CLASE CLK W209

AÑO	DESCRIPCIÓN	SKU	#PÁG
02-10	BRAZO DELANTERO INFERIOR ANTERIOR (L)	1514009	HOR29
02-10	BRAZO DELANTERO INFERIOR ANTERIOR (R)	1514010	HOR29
02-10	BRAZO DELANTERO INFERIOR POSTERIOR (L) [FIERRO]	1514001	HOR28
02-10	BRAZO DELANTERO INFERIOR POSTERIOR (R) [FIERRO]	1514002	HOR28
02-10	BRAZO DELANTERO SUPERIOR ANTERIOR (L) [ALUMINIO]	1514003	HOR28
02-10	BRAZO DELANTERO SUPERIOR ANTERIOR (R) [ALUMINIO]	1514004	HOR28

CLASE CLS W219

AÑO	DESCRIPCIÓN	SKU	#PÁG
04-11	RÓTULA INFERIOR [INTERIOR]	1014009	ROT08
04-11	RÓTULA SUPERIOR	1014011	ROT08
06-11	BRAZO DELANTERO INFERIOR ANTERIOR (L)	1514008	HOR29
06-11	BRAZO DELANTERO INFERIOR ANTERIOR (R)	1514012	HOR29
06-11	BRAZO DELANTERO INFERIOR POSTERIOR (L)	1514027	HOR29
06-11	BRAZO DELANTERO INFERIOR POSTERIOR (R)	1514026	HOR29

CLASE E W124

AÑO	DESCRIPCIÓN	SKU	#PÁG
85-95	BUJE INFERIOR EXTERIOR	1414003	BUJ26
85-95	BUJE INFERIOR INTERIOR	1414004	BUJ26

CLASE E W210

AÑO	DESCRIPCIÓN	SKU	#PÁG
95-02	BUJE INFERIOR CHICO	1414005	BUJ26
95-02	BUJE SUPERIOR	1414006	BUJ26
95-02	RÓTULA INFERIOR	1014003	ROT08

CLASE E W211

AÑO	DESCRIPCIÓN	SKU	#PÁG
03-08	BRAZO DELANTERO INFERIOR ANTERIOR (L)	1514008	HOR29
03-08	BRAZO DELANTERO INFERIOR ANTERIOR (R)	1514012	HOR29

CLASE E W211

AÑO	DESCRIPCIÓN	SKU	#PÁG
03-08	BRAZO DELANTERO INFERIOR POSTERIOR (L)	1514027	HOR29
03-08	BRAZO DELANTERO INFERIOR POSTERIOR (R)	1514026	HOR29
03-08	RÓTULA INFERIOR [INTERIOR]	1014009	ROT08
03-08	RÓTULA SUPERIOR	1014011	ROT08
03-08	TERMINAL EXTERIOR (L)	1114015	TER13
03-08	TERMINAL EXTERIOR (R)	1114014	TER13
03-08	TERMINAL INTERIOR	1314001	TER27
03-08	TORNILLO ESTABILIZADOR DELANTERO (L)	2114017	TOR17
03-08	TORNILLO ESTABILIZADOR DELANTERO (R)	2114016	TOR17
03-08	TORNILLO ESTABILIZADOR TRASERO	2114015	TOR17
03-09	RÓTULA INFERIOR [PUNTA]	1014010	ROT08

CLASE G W463

AÑO	DESCRIPCIÓN	SKU	#PÁG
98-18	BALERO DOBLE TRASERO [MEDIDAS 84 X 49 X 48]	2214001	BA03
98-20	TERMINAL EXTERIOR (L)	1114005	TER12
98-20	TERMINAL EXTERIOR (R)	1114006	TER12

CLASE GL W164

AÑO	DESCRIPCIÓN	SKU	#PÁG
07-12	HORQUILLA INFERIOR (L)	1514019	HOR29
07-12	HORQUILLA INFERIOR (R)	1514020	HOR29
07-12	HORQUILLA SUPERIOR (L)	1514017	HOR29
07-12	HORQUILLA SUPERIOR (R)	1514018	HOR29
07-12	TERMINAL EXTERIOR (L)	1114005	TER12
07-12	TERMINAL EXTERIOR (R)	1114006	TER12

CLASE GL W166

AÑO	DESCRIPCIÓN	SKU	#PÁG
13-15	BALERO TRASERO [MEDIDAS 96 X 52 X 50]	2206007	BA02
13-15	HORQUILLA INFERIOR (L)	1514019	HOR29
13-15	HORQUILLA INFERIOR (R)	1514020	HOR29
13-15	HORQUILLA SUPERIOR (L)	1514017	HOR29
13-15	HORQUILLA SUPERIOR (R)	1514018	HOR29
13-15	TERMINAL EXTERIOR (L)	1114005	TER12
13-15	TERMINAL EXTERIOR (R)	1114006	TER12

MERCEDES BENZ

CLASE GLA X156

AÑO	DESCRIPCIÓN	SKU	#PÁG
13-20	HORQUILLA INFERIOR (L)	1514024	HOR29
13-20	HORQUILLA INFERIOR (R)	1514025	HOR29
16-19	BALERO TRASERO [MEDIDAS 96 X 52 X 50]	2206007	BA02

CLASE M

AÑO	DESCRIPCIÓN	SKU	#PÁG
97-04	BUJE INFERIOR CHICO	1414010	BUJ26
97-04	BUJE INFERIOR GRANDE	1414009	BUJ26
97-04	HORQUILLA SUPERIOR (L)	1514015	HOR29
97-04	HORQUILLA SUPERIOR (R)	1514016	HOR29
97-04	RÓTULA INFERIOR DELANTERA	1014007	ROT08
97-04	TERMINAL EXTERIOR (L)	1114007	TER12
97-04	TERMINAL EXTERIOR (R)	1114008	TER12
97-04	TERMINAL INTERIOR	1314003	TER27
06-11	BUJE INFERIOR CHICO	1414014	BUJ26
06-11	BUJE INFERIOR GRANDE (L)	1414013	BUJ26
06-11	BUJE INFERIOR GRANDE (R)	1414012	BUJ26
06-11	BUJE INFERIOR MEDIO	1414015	BUJ26
06-11	HORQUILLA INFERIOR (L)	1514019	HOR29
06-11	HORQUILLA INFERIOR (R)	1514020	HOR29
06-11	HORQUILLA SUPERIOR (L)	1514017	HOR29
06-11	HORQUILLA SUPERIOR (R)	1514018	HOR29
06-11	RÓTULA INFERIOR	1014006	ROT08
06-11	TERMINAL EXTERIOR (L)	1114005	TER12
06-11	TERMINAL EXTERIOR (R)	1114006	TER12
06-11	TERMINAL INTERIOR	1314004	TER27
06-11	TORNILLO ESTABILIZADOR DELANTERO	2114005	TOR16
06-11	TORNILLO ESTABILIZADOR TRASERO	2114004	TOR16

CLASE R

AÑO	DESCRIPCIÓN	SKU	#PÁG
06-11	HORQUILLA SUPERIOR (L)	1514017	HOR29
06-11	HORQUILLA SUPERIOR (R)	1514018	HOR29
06-11	RÓTULA INFERIOR	1014006	ROT08
06-11	TERMINAL EXTERIOR (L)	1114005	TER12
06-11	TERMINAL EXTERIOR (R)	1114006	TER12
06-11	TERMINAL INTERIOR	1314004	TER27
06-11	TORNILLO ESTABILIZADOR DELANTERO	2114005	TOR16
06-11	TORNILLO ESTABILIZADOR TRASERO	2114004	TOR16

E W212

AÑO	DESCRIPCIÓN	SKU	#PÁG
09-16	BRAZO TRASERO ANTERIOR SUPERIOR (L)	1514039	HOR30
09-16	BRAZO TRASERO ANTERIOR SUPERIOR (R)	1514040	HOR30
09-16	BRAZO TRASERO INFERIOR (L)	1514035	HOR30
09-16	BRAZO TRASERO INFERIOR (R)	1514036	HOR30
09-16	BRAZO TRASERO POSTERIOR SUPERIOR (L)	1514037	HOR30
09-16	BRAZO TRASERO POSTERIOR SUPERIOR (R)	1514038	HOR30
09-16	TIRANTE TRASERO	1514034	HOR30

E W213

AÑO	DESCRIPCIÓN	SKU	#PÁG
17-19	BRAZO TRASERO ANTERIOR SUPERIOR (L)	1514039	HOR30
17-19	BRAZO TRASERO ANTERIOR SUPERIOR (R)	1514040	HOR30
17-19	BRAZO TRASERO INFERIOR (L)	1514035	HOR30
17-19	BRAZO TRASERO INFERIOR (R)	1514036	HOR30
17-19	BRAZO TRASERO POSTERIOR SUPERIOR (L)	1514037	HOR30
17-19	BRAZO TRASERO POSTERIOR SUPERIOR (R)	1514038	HOR30
17-19	HORQUILLA INFERIOR ANTERIOR (L) [susp. Standard]	1514029	HOR29
17-19	HORQUILLA INFERIOR ANTERIOR (R) [susp. Standard]	1514028	HOR29
17-19	HORQUILLA INFERIOR POSTERIOR (L) [susp. Standard]	1514031	HOR30
17-19	HORQUILLA INFERIOR POSTERIOR (R) [susp. Standard]	1514030	HOR30
17-19	HORQUILLA SUPERIOR (L)	1514033	HOR30
17-19	HORQUILLA SUPERIOR (R)	1514032	HOR30
17-19	RÓTULA INFERIOR	1014012	ROT08
17-19	TERMINAL EXTERIOR (L)	1114017	TER13
17-19	TERMINAL EXTERIOR (R)	1114016	TER13
17-19	TERMINAL INTERIOR [SUSP. STANDARD]	1314007	TER27
17-19	TIRANTE TRASERO	1514034	HOR30
17-19	TORNILLO ESTABILIZADOR DELANTERO (L)	2114019	TOR17
17-19	TORNILLO ESTABILIZADOR DELANTERO (R)	2114018	TOR17
17-19	TORNILLO ESTABILIZADOR TRASERO (L)	2114021	TOR17
17-19	TORNILLO ESTABILIZADOR TRASERO (R)	2114020	TOR17

MERCEDES BENZ

GLA

AÑO	DESCRIPCIÓN	SKU	#PÁG
14-18	BUJE INFERIOR CHICO	1414011	BUJ26
14-18	BUJE INFERIOR GRANDE (L)	1414017	BUJ27
14-18	BUJE INFERIOR GRANDE (R)	1414016	BUJ27
14-18	HORQUILLA INFERIOR (L)	1514024	HOR29
14-18	HORQUILLA INFERIOR (R)	1514025	HOR29
14-18	TERMINAL EXTERIOR (L)	1114013	TER12
14-18	TERMINAL EXTERIOR (R)	1114012	TER12
14-18	TERMINAL INTERIOR	1314006	TER27
14-18	TORNILLO ESTABILIZADOR DELANTERO	2114013	TOR16
14-18	TORNILLO ESTABILIZADOR TRASERO	2114014	TOR17

GLC C253

AÑO	DESCRIPCIÓN	SKU	#PÁG
16-19	BRAZO TRASERO ANTERIOR SUPERIOR (L)	1514039	HOR30
16-19	BRAZO TRASERO ANTERIOR SUPERIOR (R)	1514040	HOR30
16-19	BRAZO TRASERO INFERIOR (L)	1514035	HOR30
16-19	BRAZO TRASERO INFERIOR (R)	1514036	HOR30
16-19	BRAZO TRASERO POSTERIOR SUPERIOR (L)	1514037	HOR30
16-19	BRAZO TRASERO POSTERIOR SUPERIOR (R)	1514038	HOR30
16-19	HORQUILLA SUPERIOR (L)	1514033	HOR30
16-19	HORQUILLA SUPERIOR (R)	1514032	HOR30
16-19	TIRANTE TRASERO	1514034	HOR30
16-19	TORNILLO ESTABILIZADOR TRASERO (L)	2114021	TOR17
16-19	TORNILLO ESTABILIZADOR TRASERO (R)	2114020	TOR17

GLK

AÑO	DESCRIPCIÓN	SKU	#PÁG
09-12	BRAZO TRASERO ANTERIOR SUPERIOR (L)	1514039	HOR30
09-12	BRAZO TRASERO ANTERIOR SUPERIOR (R)	1514040	HOR30
09-12	BRAZO TRASERO INFERIOR (L)	1514035	HOR30
09-12	BRAZO TRASERO INFERIOR (R)	1514036	HOR30
09-12	BRAZO TRASERO POSTERIOR SUPERIOR (L)	1514037	HOR30
09-12	BRAZO TRASERO POSTERIOR SUPERIOR (R)	1514038	HOR30

GLK

AÑO	DESCRIPCIÓN	SKU	#PÁG
09-12	HORQUILLA INFERIOR (L) CURVA	1514023	HOR29
09-12	HORQUILLA INFERIOR (R) CURVA	1514022	HOR29
09-12	HORQUILLA INFERIOR RECTA	1514021	HOR29
09-12	TIRANTE TRASERO	1514034	HOR30

IRIZAR, 0371RSD, MULTEGO, IBC1842, IBC2242

AÑO	DESCRIPCIÓN	SKU	#PÁG
TODOS	TERMINAL DIRECCIÓN	ES-364-L	TER47
TODOS	TERMINAL DIRECCIÓN	ES-364-R	TER47

L1114 L1314 L1317 L1517 L1521 L2121

AÑO	DESCRIPCIÓN	SKU	#PÁG
TODOS	BARRA DIRECCIÓN	126854600605	VAR04

OMC-BR906

AÑO	DESCRIPCIÓN	SKU	#PÁG
TODOS	VARILLA [39.10"]	126854602505	VAR04

SMART FOR TWO

AÑO	DESCRIPCIÓN	SKU	#PÁG
02-07	HORQUILLA INFERIOR (RL)	1514007	HOR29
02-07	RÓTULA INFERIOR	1014008	ROT08
02-07	TERMINAL EXTERIOR	1114011	TER12
02-07	TORNILLO ESTABILIZADOR DELANTERO	2114009	TOR16
02-07	TORNILLO ESTABILIZADOR TRASERO	2114010	TOR16

SPRINTER

AÑO	DESCRIPCIÓN	SKU	#PÁG
03-06	AMORTIGUADOR DELANTERO HIDRÁULICO [5TON]	7000719	AMM31
03-06	AMORTIGUADOR DELANTERO HIDRÁULICO [3 TON]	7000720	AMM31
03-06	AMORTIGUADOR TRASERO HIDRÁULICO [5TON]	7000721	AMM31
03-06	AMORTIGUADOR TRASERO HIDRÁULICO [3 TON]	7000722	AMM31

MERCEDES BENZ

SPRINTER

AÑO	DESCRIPCIÓN	SKU	#PÁG
03-06	BALERO DOBLE TRASERO [MEDIDAS 84 X 49 X 48, RODADA SENCILLA]	2214001	BA03
03-06	BASE AMORTIGUADOR DELANTERO INFERIOR	2514001	BAS09
03-06	BASE AMORTIGUADOR DELANTERO SUPERIOR	2514002	BAS09
03-06	BUJE INFERIOR	1414008	BUJ26
03-06	GOMA VARILLA ESTABILIZADORA (2)	1414007	BUJ26
03-06	HORQUILLA INFERIOR (L)	1514005	HOR29
03-06	HORQUILLA INFERIOR (R)	1514006	HOR28
03-06	RÓTULA INFERIOR	1014002	ROT07
03-06	TERMINAL EXTERIOR	1114001	TER12
03-06	TERMINAL INTERIOR	1214001	TER19
03-06	TORNILLO ESTABILIZADOR DELANTERO (L)	2114007	TOR16
03-06	TORNILLO ESTABILIZADOR DELANTERO (R)	2114008	TOR16
03-06	TORNILLO ESTABILIZADOR TRASERO	2114006	TOR16
07-11	AMORTIGUADOR TRASERO GAS [5 TONELADAS]	7000493	AMM22
07-18	AMORTIGUADOR DELANTERO HIDRÁULICO [5 TONELADAS]	7000492	AMM22
07-18	AMORTIGUADOR DELANTERO HIDRÁULICO [3 TON]	7000681	AMM29
07-18	AMORTIGUADOR TRASERO GAS [3 TON]	7000682	AMM29
07-18	BASE AMORTIGUADOR DELANTERO	2526010	BAS13
07-18	BUJE INFERIOR	1426024	BUJ34
07-18	HORQUILLA INFERIOR (L)	1514013	HOR29
07-18	HORQUILLA INFERIOR (R)	1514014	HOR29
07-18	REBOTE Y CUBREPOLVO DELANTERO	M-80	MCH07
07-18	RÓTULA INFERIOR	1014004	ROT08
07-18	TERMINAL EXTERIOR	1114004	TER12
07-18	TERMINAL INTERIOR	1314002	TER27
07-18	TORNILLO ESTABILIZADOR DELANTERO (L)	2126023	TOR23
07-18	TORNILLO ESTABILIZADOR DELANTERO (R)	2126024	TOR23
07-18	TORNILLO ESTABILIZADOR TRASERO	2114011	TOR16
12-18	AMORTIGUADOR TRASERO GAS [EXCEPTO 5 TONELADAS]	7000493	AMM22

MITSUBISHI

ASX

AÑO	DESCRIPCIÓN	SKU	#PÁG
13-15	AMORTIGUADOR DELANTERO GAS (L)	7000344	AMM16
13-15	AMORTIGUADOR DELANTERO GAS (R)	7000343	AMM16
13-15	BASE AMORTIGUADOR DELANTERO	2515003	BAS09
13-15	BUJE INFERIOR CHICO	1415001	BUJ27
13-15	BUJE INFERIOR FLOTANTE	1415002	BUJ27
13-15	HORQUILLA INFERIOR (L)	1515005	HOR30
13-15	HORQUILLA INFERIOR (R)	1515006	HOR30
13-15	RÓTULA INFERIOR	1015001	ROT08
13-15	TERMINAL EXTERIOR	1115007	TER13
13-15	TERMINAL INTERIOR	1315012	TER27
13-15	TORNILLO ESTABILIZADOR	2115013	TOR17
13-15	TORNILLO ESTABILIZADOR TRASERO (R)	2115018	TOR18

ECLIPSE

AÑO	DESCRIPCIÓN	SKU	#PÁG
90-94	RÓTULA INFERIOR	K-9617	ROT23
90-94	SOPORTE DE MOTOR TRASERO [1.8 Y 2.0 LTS.]	2906165	SOP14
90-94	TORNILLO ESTABILIZADOR [2.0 LTS.]	2106020	TOR07
90-05	TERMINAL DIRECCIÓN	ES-2347-RL	TER40
95-99	BUJE INFERIOR [PARA HORQUILLA CURVA 2.4 LTS.]	1406096	BUJ12
95-99	BUJE INFERIOR [PARA HORQUILLA CURVA 2.0 LTS.]	1406097	BUJ12
95-99	BUJE INFERIOR INTERIOR [PARA HORQUILLA RECTA]	1406095	BUJ12
95-99	BUJE INFERIOR PUNTA [PARA HORQUILLA RECTA]	1406094	BUJ12
95-99	HORQUILLA INFERIOR CURVA (L) [2.0 LTS]	1506017	HOR11
95-99	HORQUILLA INFERIOR CURVA (R) [EXCEPTO TURBO]	1506016	HOR11
95-99	HORQUILLA INFERIOR RECTA (L)	1506015	HOR10
95-99	HORQUILLA INFERIOR RECTA (R)	1506014	HOR10
95-99	HORQUILLA SUPERIOR (L)	1506019	HOR11
95-99	HORQUILLA SUPERIOR (R) [2.0 LTS]	1506018	HOR11
95-99	JUNTA LADO RUEDA [EXT 25 INT 25, 2.4 LTS.]	CV-335	JHM06
95-99	SOPORTE DE MOTOR FRONTAL HIDRÁULICO	2906049	SOP11
95-99	SOPORTE DE MOTOR FRONTAL HIDRÁULICO	2906051	SOP11

ECLIPSE

AÑO	DESCRIPCIÓN	SKU	#PÁG
95-99	SOPORTE DE MOTOR FRONTAL HIDRÁULICO [2.0 LTS, MOTOR FRONTAL IZQUIERDO]	2915005	SOP29
95-99	SOPORTE DE MOTOR TRASERO [AUTOMÁTICO]	2906050	SOP11
95-99	SOPORTE DE MOTOR TRASERO [COMPLETO]	2906052	SOP11
95-99	SOPORTE DE TRANSMISIÓN [AWD]	2906053	SOP11
95-99	SOPORTE DE TRANSMISIÓN [TRANSMISIÓN STANDARD]	2906166	SOP14
95-99	TERMINAL INTERIOR	EV-350	TER54
95-99	TORNILLO ESTABILIZADOR [TRASERO]	2106020	TOR07
95-99	TORNILLO ESTABILIZADOR DELANTERO	2115009	TOR17
95-05	MAZA DELANTERA	2306036	MAZ05
95-05	MAZA TRASERA	2306037	MAZ05
00-05	BASE AMORTIGUADOR DELANTERO [DISTANCIA ENTRE PERNOS 125 MM]	2506013	BAS04
00-05	BASE AMORTIGUADOR DELANTERO [130 MM ENTRE PERNOS]	2506045	BAS06
00-05	SOPORTE DE MOTOR FRONTAL (L) [MOTOR FRONTAL, TRANSMISIÓN AUTOMÁTICA]	2906054	SOP11
00-05	SOPORTE DE MOTOR FRONTAL HIDRÁULICO [TRANSMISIÓN STANDARD, MOTOR FRONTAL IZQUIERDO]	2906046	SOP11
00-05	SOPORTE DE MOTOR FRONTAL Y FRONTAL (RL) [MOTOR FRONTAL DERECHO]	2906057	SOP11
00-05	SOPORTE DE MOTOR TRASERO [TRANSMISIÓN AUTOMÁTICA]	2906055	SOP11
00-05	SOPORTE DE TRANSMISIÓN [TRANSMISIÓN AUTOMÁTICA]	2906056	SOP11
00-05	TERMINAL INTERIOR	1315007	TER27
00-05	TORNILLO ESTABILIZADOR DELANTERO (L)	2115001	TOR17
00-05	TORNILLO ESTABILIZADOR DELANTERO (R)	2115002	TOR17
00-05	TORNILLO ESTABILIZADOR TRASERO	2115003	TOR17
02-05	HORQUILLA INFERIOR (L)	1515007	HOR30
02-05	HORQUILLA INFERIOR (R)	1515008	HOR30
06-12	BASE AMORTIGUADOR DELANTERO	2515004	BAS09
06-12	BUJE INFERIOR CHICO	1415003	BUJ27

MITSUBISHI

ECLIPSE

AÑO	DESCRIPCIÓN	SKU	#PÁG
06-12	BUJE INFERIOR FLOTANTE	1415004	BUJ27
06-12	RÓTULA INFERIOR	1015003	ROT08
06-12	TERMINAL EXTERIOR (RL)	1115004	TER13
06-12	TERMINAL INTERIOR	1315004	TER27
06-12	TORNILLO ESTABILIZADOR	2115016	TOR17

ECLIPSE CROSS

AÑO	DESCRIPCIÓN	SKU	#PÁG
19-20	TORNILLO ESTABILIZADOR	2115013	TOR17
19-20	TORNILLO ESTABILIZADOR TRASERO (R)	2115018	TOR18

ENDEAVOR

AÑO	DESCRIPCIÓN	SKU	#PÁG
03-11	AMORTIGUADOR CAJUELA	16805	AMC11
03-11	AMORTIGUADOR DELANTERO (L)	7000581	AMM25
03-11	AMORTIGUADOR DELANTERO (R)	7000582	AMM25
03-11	AMORTIGUADOR TRASERO GAS	7000583	AMM25
03-11	AMORTIGUADOR VIDRIO	16809	AMC11
03-11	BASE AMORTIGUADOR DELANTERO	2515004	BAS09
03-11	BUJE INFERIOR CHICO	1415003	BUJ27
03-11	BUJE INFERIOR FLOTANTE	1415004	BUJ27
03-11	HORQUILLA INFERIOR (L)	1515011	HOR30
03-11	HORQUILLA INFERIOR (R)	1515012	HOR30
03-11	MAZA DELANTERA	2315006	MAZ10
03-11	MAZA TRASERA [4 X 2]	2315005	MAZ10
03-11	RÓTULA INFERIOR	1015004	ROT08
03-11	TERMINAL EXTERIOR (RL)	1115004	TER13
03-11	TERMINAL INTERIOR	1315002	TER27
03-11	TORNILLO ESTABILIZADOR [DELANTERO]	2115016	TOR17
03-11	TORNILLO ESTABILIZADOR TRASERO	2115015	TOR17

GALANT

AÑO	DESCRIPCIÓN	SKU	#PÁG
85-88	TERMINAL INTERIOR	EV-206	TER52
85-93	RÓTULA INFERIOR	K-9617	ROT23
85-93	SOPORTE DE MOTOR TRASERO [2.0 LITROS]	2906165	SOP14
85-93	SOPORTE DE TRANSMISIÓN	2906028	SOP10
85-98	TERMINAL DIRECCIÓN	ES-2347-RL	TER40

GALANT

AÑO	DESCRIPCIÓN	SKU	#PÁG
94-98	BASE AMORTIGUADOR DELANTERO	K-9492	BAS16
94-98	BUJE INFERIOR [PARA HORQUILLA CURVA]	1406096	BUJ12
94-98	BUJE INFERIOR INTERIOR [PARA HORQUILLA RECTA]	1406095	BUJ12
94-98	BUJE INFERIOR PUNTA [PARA HORQUILLA RECTA]	1406094	BUJ12
94-98	HORQUILLA INFERIOR CURVA (L) [EXCEPTO TURBO]	1506017	HOR11
94-98	HORQUILLA INFERIOR CURVA (R) [EXCEPTO TURBO]	1506016	HOR11
94-98	HORQUILLA INFERIOR RECTA (L)	1506015	HOR10
94-98	HORQUILLA INFERIOR RECTA (R)	1506014	HOR10
94-98	HORQUILLA SUPERIOR (L)	1506019	HOR11
94-98	HORQUILLA SUPERIOR (R)	1506018	HOR11
94-98	JUNTA LADO RUEDA [EXT 25 INT 25, 2.4 LTS.]	CV-335	JHM06
94-98	SOPORTE DE MOTOR FRONTAL HIDRÁULICO	2906049	SOP11
94-98	SOPORTE DE MOTOR FRONTAL HIDRÁULICO	2906051	SOP11
94-98	SOPORTE DE MOTOR FRONTAL HIDRÁULICO	2915005	SOP29
94-98	SOPORTE DE MOTOR TRASERO [COMPLETO]	2906050	SOP11
94-98	SOPORTE DE MOTOR TRASERO [TRANSMISIÓN AUTOMÁTICA]	2906055	SOP11
94-98	SOPORTE DE TRANSMISIÓN [TRANSMISIÓN STANDARD]	2906166	SOP14
94-98	TERMINAL INTERIOR	EV-350	TER54
94-98	TORNILLO ESTABILIZADOR [TRASERO]	2106020	TOR07
94-98	TORNILLO ESTABILIZADOR DELANTERO	2115009	TOR17
00-03	BASE AMORTIGUADOR DELANTERO [DISTANCIA ENTRE PERNOS 125 MM]	2506013	BAS04
00-03	BASE AMORTIGUADOR DELANTERO [130 MM ENTRE PERNOS]	2506045	BAS06
00-03	SOPORTE DE MOTOR FRONTAL HIDRÁULICO	2906046	SOP11
00-03	SOPORTE DE MOTOR FRONTAL Y FRONTAL (RL) [MOTOR FRONTAL]	2906057	SOP11
00-03	SOPORTE DE MOTOR TRASERO [TRANSMISIÓN AUTOMÁTICA]	2906055	SOP11
00-03	SOPORTE DE TRANSMISIÓN	2906056	SOP11
00-03	TERMINAL DIRECCIÓN	ES-2347-RL	TER40
00-03	TERMINAL INTERIOR	1315007	TER27

MITSUBISHI

GALANT

AÑO	DESCRIPCIÓN	SKU	#PÁG
00-03	TORNILLO ESTABILIZADOR DELANTERO (L)	2115001	TOR17
00-03	TORNILLO ESTABILIZADOR DELANTERO (R)	2115002	TOR17
00-03	TORNILLO ESTABILIZADOR TRASERO	2115003	TOR17
00-09	MAZA DELANTERA	2306036	MAZ05
00-09	MAZA TRASERA	2306037	MAZ05
00-09	SOPORTE DE MOTOR FRONTAL (L)	2906054	SOP11
02-03	HORQUILLA INFERIOR (L)	1515007	HOR30
02-03	HORQUILLA INFERIOR (R)	1515008	HOR30
04-09	BASE AMORTIGUADOR DELANTERO	2515004	BAS09
04-09	BUJE INFERIOR CHICO	1415003	BUJ27
04-09	BUJE INFERIOR FLOTANTE	1415004	BUJ27
04-09	HORQUILLA INFERIOR (L)	1515009	HOR30
04-09	HORQUILLA INFERIOR (R)	1515010	HOR30
04-09	RÓTULA INFERIOR	1015003	ROT08
04-09	TERMINAL EXTERIOR (RL)	1115004	TER13
04-09	TERMINAL INTERIOR	1315004	TER27
04-09	TORNILLO ESTABILIZADOR [DELANTERO]	2115016	TOR17
04-09	TORNILLO ESTABILIZADOR TRASERO	2115015	TOR17

GRANDIS

AÑO	DESCRIPCIÓN	SKU	#PÁG
07-09	RÓTULA INFERIOR	1015001	ROT08
07-09	TERMINAL EXTERIOR	1115006	TER13
07-09	TERMINAL INTERIOR	1315010	TER27
07-09	TORNILLO ESTABILIZADOR (L)	2115011	TOR17
07-09	TORNILLO ESTABILIZADOR (R)	2115010	TOR17
07-09	TORNILLO ESTABILIZADOR TRASERO	2115012	TOR17

L200

AÑO	DESCRIPCIÓN	SKU	#PÁG
08-14	JUNTA LADO RUEDA [EXT 28 INT 25]	CV-527	JHM11
08-14	TORNILLO ESTABILIZADOR DELANTERO (L)	2115023	TOR18
08-14	TORNILLO ESTABILIZADOR DELANTERO (R)	2115024	TOR18
08-15	HORQUILLA SUPERIOR (L)	1515017	HOR31
08-15	HORQUILLA SUPERIOR (R)	1515018	HOR31

L200

AÑO	DESCRIPCIÓN	SKU	#PÁG
08-15	RÓTULA SUPERIOR	1015002	ROT08
08-20	AMORTIGUADOR DELANTERO	7000469	AMM21
08-20	AMORTIGUADOR TRASERO	7000470	AMM21
08-20	BUJE INFERIOR	1415006	BUJ27
08-20	BUJE SUPERIOR	1415007	BUJ27
08-20	HORQUILLA INFERIOR (L)	1515019	HOR31
08-20	HORQUILLA INFERIOR (R)	1515020	HOR31
08-20	MAZA DELANTERA	2315003	MAZ10
08-20	RÓTULA INFERIOR	1015005	ROT08
08-20	TERMINAL EXTERIOR (L)	1115003	TER13
08-20	TERMINAL EXTERIOR (R)	1115002	TER13
08-20	TERMINAL INTERIOR	1315003	TER27
15-20	JUNTA LADO RUEDA	CV-538	JHM11
15-20	TORNILLO ESTABILIZADOR DELANTERO (L)	2115025	TOR18
15-20	TORNILLO ESTABILIZADOR DELANTERO (R)	2115026	TOR18

LANCER

AÑO	DESCRIPCIÓN	SKU	#PÁG
03-05	BASE AMORTIGUADOR DELANTERO [LS, RALLY]	2506013	BAS04
03-07	BALERO DOBLE [MEDIDAS 74 X 40 X 36, ES]	2216001	BA03
03-07	BALERO DOBLE DELANTERO [MEDIDAS 80 X 40 X 40, SE]	2215001	BA03
03-07	BASE AMORTIGUADOR DELANTERO	2515001	BAS09
03-07	BASE AMORTIGUADOR TRASERO	2515002	BAS09
03-07	HORQUILLA INFERIOR (L)	1515001	HOR30
03-07	HORQUILLA INFERIOR (R)	1515002	HOR30
03-07	MAZA TRASERA [EXCEPTO LS]	2315002	MAZ10
03-07	MAZA TRASERA CON ABS [EXCEPTO LS]	2315001	MAZ10
03-07	SOPORTE DE MOTOR FRONTAL [TRANSMISIÓN AUTOMÁTICA]	2915007	SOP28
03-07	SOPORTE DE MOTOR FRONTAL (R) [2.0 LTS.]	2925032	SOP36
03-07	TERMINAL EXTERIOR	1115001	TER13
03-07	TERMINAL INTERIOR	1315006	TER27
03-07	TORNILLO ESTABILIZADOR [TRASERO]	2115006	TOR17
03-07	TORNILLO ESTABILIZADOR [DELANTERO]	2116001	TOR18

MITSUBISHI

LANCER

AÑO	DESCRIPCIÓN	SKU	#PÁG
03-11	AMORTIGUADOR DELANTERO GAS [ES]	7000790	AMM34
03-11	AMORTIGUADOR TRASERO GAS [ES]	7000791	AMM34
03-16	BUJE INFERIOR CHICO	1415001	BUJ27
03-16	BUJE INFERIOR FLOTANTE	1415002	BUJ27
03-16	RÓTULA INFERIOR	1015001	ROT08
08-09	REPUESTO DE 2906157	2906090	SOP12
08-16	BALERO DOBLE [MEDIDAS 80 X 43 X 40 ABS]	2206001	BA02
08-16	BASE AMORTIGUADOR DELANTERO	2515003	BAS09
08-16	GOMA VARILLA ESTABILIZADORA (2)	1406102	BUJ12
08-16	HORQUILLA INFERIOR (L)	1515005	HOR30
08-16	HORQUILLA INFERIOR (R)	1515006	HOR30
08-16	HORQUILLA INFERIOR TRASERA	1515016	HOR31
08-16	JUNTA LADO CAJA (L) [EXT 27 INT 33]	CV-344	JHM07
08-16	JUNTA LADO CAJA (R) [EXT 26 INT 33]	CV-343	JHM07
08-16	JUNTA LADO RUEDA [EXT 28 INT 33]	CV-342	JHM07
08-16	MAZA DELANTERA	2306032	MAZ05
08-16	MAZA TRASERA	2306033	MAZ05
08-16	REPUESTO DE 2906162	2906094	SOP12
08-16	REPUESTO DE MOTOR TRASERO [SIN TURBO]	2906093	SOP12
08-16	SOPORTE DE MOTOR (R) [SIN TURBO]	2906162	SOP14
08-16	SOPORTE DE MOTOR FRONTAL [SIN TURBO]	2906157	SOP14
08-16	SOPORTE DE MOTOR FRONTAL DERECHO CON BASE	2906204	SOP15
08-16	SOPORTE DE TRANSMISIÓN [STD]	2906202	SOP15
08-16	TERMINAL EXTERIOR	1115007	TER13
08-16	TERMINAL INTERIOR	1315009	TER27
08-16	TORNILLO ESTABILIZADOR	2115013	TOR17
08-16	TORNILLO ESTABILIZADOR TRASERO (R)	2115018	TOR18
12-14	AMORTIGUADOR DELANTERO (L) [EXCEPTO EVOLUTION X]	7000551	AMM24
12-14	AMORTIGUADOR DELANTERO (R) [EXCEPTO EVOLUTION X]	7000552	AMM24
12-14	AMORTIGUADOR TRASERO [EXCEPTO EVOLUTION X]	7000553	AMM24

MIRAGE

AÑO	DESCRIPCIÓN	SKU	#PÁG
85-88	TERMINAL INTERIOR [STANDARD]	EV-183	TER51
85-88	TERMINAL INTERIOR [HIDRÁULICO]	EV-196	TER51
85-91	RÓTULA INFERIOR	K-9617	ROT23
86-91	TERMINAL EXTERIOR	ES-2937	TER41
89-91	TERMINAL INTERIOR	EV-215	TER52
97-02	SOPORTE DE MOTOR TRASERO	2915006	SOP28
97-02	TERMINAL INTERIOR	EV-297	TER53
97-02	TORNILLO ESTABILIZADOR	2116001	TOR18
15-20	AMORTIGUADOR DELANTERO GAS	7000674	AMM29
15-20	AMORTIGUADOR TRASERO GAS	7000673	AMM29
15-20	BALERO DELANTERO [ABS , MEDIDAS 64 X 37 X 35]	2206009	BA02
15-20	BALERO TRASERO [MEDIDAS 58 X 28 X 48]	2206010	BA02
15-20	BUJE INFERIOR CHICO	1406163	BUJ15
15-20	BUJE INFERIOR GRANDE	1406164	BUJ15
15-20	CUBREPOLVO LADO RUEDA (RL) [Lado Rueda]	CV-557-K	MCH04
15-20	GOMA VARILLA ESTABILIZADORA	1406160	BUJ15
15-20	HORQUILLA INFERIOR (L)	1506153	HOR16
15-20	HORQUILLA INFERIOR (R)	1506154	HOR16
15-20	MAZA DELANTERA	2306059	MAZ06
15-20	RÓTULA INFERIOR	1006032	ROT04
15-20	TERMINAL EXTERIOR	1106047	TER07
15-20	TERMINAL INTERIOR	1306029	TER23
15-20	TORNILLO ESTABILIZADOR	2106074	TOR09

MONTERO

AÑO	DESCRIPCIÓN	SKU	#PÁG
83-89	AMORTIGUADOR TRASERO GAS	7000393	AMM18
83-91	AMORTIGUADOR DELANTERO GAS	7000395	AMM18
83-91	BRAZO AUXILIAR	K-9738	BAU05
83-91	RÓTULA INFERIOR	K-9009	ROT21
83-91	RÓTULA SUPERIOR	k-9044	ROT21
83-91	SOPORTE DE MOTOR FRONTAL (RL) [IZQUIERDO Y DERECHO]	2906029	SOP10
83-91	SOPORTE DE MOTOR FRONTAL HIDRÁULICO	2906120	SOP13
83-91	TERMINAL EXTERIOR [EXTERIOR]	ES-2246-L	TER39

MITSUBISHI

MONTERO

AÑO	DESCRIPCIÓN	SKU	#PÁG
83-91	TERMINAL INTERIOR [INTERIOR]	ES-2245-R	TER39
89-91	BRAZO PITMAN	K-9454	BPT04
92-01	BRAZO PITMAN	K-9752	BPT04
92-01	RÓTULA INFERIOR (L)	K-9754	ROT23
92-01	RÓTULA INFERIOR (R)	K-9755	ROT23
92-01	RÓTULA SUPERIOR	K-9753	ROT23
92-01	SOPORTE DE MOTOR FRONTAL (RL)	2915008	SOP28
92-01	TERMINAL EXTERIOR [EXTERIOR]	ES-3386-RL	TER45
92-01	TERMINAL INTERIOR [INTERIOR]	ES-3387-RL	TER45
92-01	TORNILLO ESTABILIZADOR TRASERO	2115004	TOR17
02-07	SOPORTE DE MOTOR FRONTAL (RL) [4WD]	2915008	SOP28
02-07	TERMINAL EXTERIOR (L)	1115003	TER13
02-07	TERMINAL EXTERIOR (R)	1115002	TER13
02-07	TERMINAL INTERIOR	1315003	TER27
02-17	RÓTULA INFERIOR	1015005	ROT08
02-17	RÓTULA SUPERIOR	1015002	ROT08
02-17	TORNILLO ESTABILIZADOR DELANTERO (L)	2115021	TOR18
02-17	TORNILLO ESTABILIZADOR DELANTERO (R)	2115022	TOR18
02-17	TORNILLO ESTABILIZADOR TRASERO (L)	2115019	TOR18
02-17	TORNILLO ESTABILIZADOR TRASERO (R)	2115020	TOR18
08-17	TERMINAL EXTERIOR (L)	1115009	TER13
08-17	TERMINAL EXTERIOR (R)	1115010	TER13
08-17	TERMINAL INTERIOR	1315011	TER27

MONTERO SPORT

AÑO	DESCRIPCIÓN	SKU	#PÁG
92-99	AMORTIGUADOR TRASERO GAS	7000393	AMM18
92-07	RÓTULA INFERIOR (L)	K-9754	ROT23
92-07	RÓTULA INFERIOR (R)	K-9755	ROT23
92-07	RÓTULA SUPERIOR	K-9753	ROT23
92-07	TERMINAL EXTERIOR	ES-3386-RL	TER45
92-07	TERMINAL INTERIOR	ES-3387-RL	TER45
92-07	TORNILLO ESTABILIZADOR TRASERO	2115004	TOR17
00-07	BRAZO AUXILIAR	1615001	BAU02
00-07	BRAZO PITMAN	1715001	BPT02

OUTLANDER

AÑO	DESCRIPCIÓN	SKU	#PÁG
03-04	AMORTIGUADOR TRASERO GAS	7000273	AMM13
03-04	HORQUILLA INFERIOR TRASERA	1515014	HOR31
03-06	AMORTIGUADOR CAJUELA	16813	AMC11
03-06	AMORTIGUADOR DELANTERO GAS	7000199	AMM10
03-06	BALERO DOBLE DELANTERO [MEDIDAS 80 X 40 X 40]	2215001	BA03
03-06	BALERO DOBLE TRASERO [MEDIDAS 70 X 40 X 43]	2215002	BA03
03-06	BASE AMORTIGUADOR DELANTERO	2515001	BAS09
03-06	BOMBA DIRECCIÓN	3115001	BMD03
03-06	BUJE INFERIOR CHICO	1415005	BUJ27
03-06	HORQUILLA INFERIOR (L)	1515003	HOR30
03-06	HORQUILLA INFERIOR (R)	1515004	HOR30
03-06	HORQUILLA SUPERIOR TRASERA	1515013	HOR30
03-06	REPUESTO DE 2915010	2915001	SOP29
03-06	SOPORTE DE MOTOR TRASERO	2915010	SOP29
03-06	TERMINAL DIRECCIÓN	ES-2347-RL	TER40
03-06	TERMINAL INTERIOR	1315008	TER27
03-06	TIRANTE TRASERO	2615001	TIR02
03-06	TORNILLO ESTABILIZADOR (L) [TRASERO]	2115007	TOR17
03-06	TORNILLO ESTABILIZADOR (R) [TRASERO]	2115008	TOR17
03-06	TORNILLO ESTABILIZADOR DELANTERO	2115005	TOR17
03-13	SOPORTE DE MOTOR (R)	2906162	SOP14
03-20	BUJE INFERIOR FLOTANTE	1415002	BUJ27
03-20	RÓTULA INFERIOR	1015001	ROT08
05-06	AMORTIGUADOR TRASERO GAS	7000274	AMM13
05-06	HORQUILLA INFERIOR TRASERA	1515015	HOR31
07-11	SOPORTE DE MOTOR FRONTAL DERECHO CON BASE	2906204	SOP15
07-11	SOPORTE DE TRANSMISIÓN [STD]	2906202	SOP15
07-13	AMORTIGUADOR DELANTERO GAS (L)	7000344	AMM16
07-13	AMORTIGUADOR DELANTERO GAS (R)	7000343	AMM16
07-13	AMORTIGUADOR TRASERO GAS [CON 3 FILAS DE ASIENTOS]	7000261	AMM12
07-13	BALERO DOBLE [MEDIDAS 80 X 43 X 40 ABS]	2206001	BA02

MITSUBISHI

OUTLANDER

AÑO	DESCRIPCIÓN	SKU	#PÁG
07-13	BASE AMORTIGUADOR DELANTERO	2515003	BAS09
07-13	MAZA DELANTERA	2315004	MAZ10
07-13	MAZA TRASERA [2.4 LTS., 5 PASAJEROS FWD]	2306033	MAZ05
07-13	MAZA TRASERA [7 PASAJEROS]	2315007	MAZ10
07-13	REPUESTO DE 2906162	2906094	SOP12
07-13	REPUESTO DE MOTOR TRASERO	2906093	SOP12
07-13	SOPORTE DE MOTOR TRASERO - TRANSMISIÓN ESTANDAR [SU REPUESTO 2906093, 3.0 LTS. 4WD]	2906205	SOP15
07-13	TERMINAL EXTERIOR (RL)	1115008	TER13
07-13	TERMINAL INTERIOR	1315009	TER27
07-15	TORNILLO ESTABILIZADOR TRASERO (L)	2115017	TOR17
07-20	BUJE INFERIOR CHICO	1415001	BUJ27
07-20	HORQUILLA INFERIOR (L)	1515005	HOR30
07-20	HORQUILLA INFERIOR (R)	1515006	HOR30
07-20	TORNILLO ESTABILIZADOR	2115013	TOR17
07-20	TORNILLO ESTABILIZADOR TRASERO (R)	2115018	TOR18
14-20	BALERO DOBLE	2206001	BA02
14-20	TERMINAL EXTERIOR	1115007	TER13
14-20	TERMINAL INTERIOR	1315012	TER27

PICKUP 4X2

AÑO	DESCRIPCIÓN	SKU	#PÁG
83-85	BARRA HORQUILLA SUPERIOR	K-9335	BHR02
83-85	BRAZO AUXILIAR	K-9004	BAU05
83-85	BRAZO PITMAN	K-9130	BPT03
83-85	RÓTULA SUPERIOR	K-9044	ROT21
83-89	TERMINAL DIRECCIÓN [EXTERIOR]	ES-2194-R	TER38
83-89	TERMINAL DIRECCIÓN [INT L]	ES-2197-R	TER38
83-89	TERMINAL DIRECCIÓN [INT R]	ES-2199-R	TER38
83-96	BUJE INFERIOR (2)	K-9179	BUJ50
83-96	RÓTULA INFERIOR	K-9296	ROT22
86-96	BRAZO AUXILIAR	K-9486	BAU05
86-96	RÓTULA SUPERIOR	K-9470	ROT22
87-89	BRAZO PITMAN	K-9130	BPT03
90-95	BRAZO PITMAN	K-9653	BPT04
90-95	TERMINAL DIRECCIÓN [EXTERIOR]	ES-3156-RL	TER42

PICKUP 4X2

AÑO	DESCRIPCIÓN	SKU	#PÁG
90-95	TERMINAL DIRECCIÓN [INTERIOR]	ES-3157-RL	TER42

PICKUP 4X4

AÑO	DESCRIPCIÓN	SKU	#PÁG
83-84	BRAZO PITMAN [PICKUP]	K-9388	BPT04
83-85	RÓTULA SUPERIOR [HASTA 1985 1/2]	K-9044	ROT21
83-91	TERMINAL EXTERIOR [EXTERIOR]	ES-2246-L	TER39
83-91	TERMINAL INTERIOR [INTERIOR]	ES-2245-R	TER39
83-94	BRAZO AUXILIAR	K-9378	BAU05
83-94	RÓTULA INFERIOR	K-9009	ROT21
84-94	BRAZO PITMAN	K-9507	BPT04
85-91	RÓTULA SUPERIOR [DESDE 1985 1/2 PICKUP]	K-9470	ROT22
92-94	RÓTULA SUPERIOR	K-9470	ROT22
92-94	TERMINAL EXTERIOR	ES-2246-L	TER39
92-94	TERMINAL INTERIOR	ES-2245-R	TER39

PRECIS

AÑO	DESCRIPCIÓN	SKU	#PÁG
87-89	RÓTULA INFERIOR [R]	K-9089	ROT21
87-89	RÓTULA INFERIOR [L]	K-9091	ROT21
87-89	TERMINAL INTERIOR [STANDARD]	EV-161	TER51
87-89	TERMINAL INTERIOR [HIDRÁULICA]	EV-222	TER52
87-95	TERMINAL DIRECCIÓN •	ES-2171-R	TER38
90-91	RÓTULA INFERIOR	K-9635	ROT23
90-95	TERMINAL INTERIOR	EV-223	TER52

RAIDER

AÑO	DESCRIPCIÓN	SKU	#PÁG
06-09	AMORTIGUADOR COFRE	16520	AMC09
06-09	AMORTIGUADOR DELANTERO GAS	7000073	AMM05
06-09	BASE AMORTIGUADOR DELANTERO	2506017	BAS04
06-09	BUJE INFERIOR [EN MEDIO]	1406052	BUJ10
06-09	BUJE INFERIOR (2)	1406003	BUJ08
06-09	BUJE SUPERIOR (2)	1406009	BUJ08
06-09	CREMALLERA HIDRÁULICA	2006006	CRM05
06-09	GOMA VARILLA ESTABILIZADORA TRASERA (2) [20 MM]	1406130	BUJ13

MITSUBISHI

RAIDER

AÑO	DESCRIPCIÓN	SKU	#PÁG
06-09	HORQUILLA INFERIOR (L)	1506051	HOR12
06-09	HORQUILLA INFERIOR (R)	1506052	HOR12
06-09	HORQUILLA SUPERIOR	1506050	HOR12
06-09	MAZA DELANTERA [S/ABS 4 X 2 Y 4 X 4]	2306029	MAZ05
06-09	MAZA DELANTERA [C/ABS 4 X 2 Y 4 X 4]	2306030	MAZ05
06-09	RESORTE DELANTERO	1806035	RES06
06-09	RESORTE DELANTERO [6 CIL]	1806036	RES06
06-09	RESORTE DELANTERO [8 CIL]	1806037	RES06
06-09	RESORTE DELANTERO [6 CIL]	1806050	RES06
06-09	RÓTULA INFERIOR	1006021	ROT04
06-09	TERMINAL EXTERIOR	1106024	TER06
06-09	TERMINAL INTERIOR	1306014	TER22
06-09	TORNILLO ESTABILIZADOR DELANTERO	2106027	TOR07
06-09	TORNILLO ESTABILIZADOR TRASERO	2106026	TOR07

VAN WAGON

AÑO	DESCRIPCIÓN	SKU	#PÁG
87-90	TERMINAL INTERIOR [STANDARD]	EV-290	TER53

SPACE STAR

AÑO	DESCRIPCIÓN	SKU	#PÁG
03-03	BALERO DOBLE [MEDIDAS 74 X 40 X 36]	2216001	BA03
03-03	RÓTULA INFERIOR [PERNO ROSCADO]	1015006	ROT08
03-03	TERMINAL INTERIOR •	1315005	TER27
03-04	TERMINAL EXTERIOR	1115001	TER13
04-04	RÓTULA INFERIOR	1027001	ROT11

STARION

AÑO	DESCRIPCIÓN	SKU	#PÁG
83-87	TERMINAL DIRECCIÓN	ES-2194-R	TER38
83-87	TERMINAL DIRECCIÓN	ES-2197-R	TER38
83-89	SOPORTE DE MOTOR FRONTAL (RL) [SOLO DERECHO]	2906029	SOP10
83-89	SOPORTE DE TRANSMISIÓN [TRANSMISIÓN STANDARD]	2906028	SOP10

VAN WAGON

AÑO	DESCRIPCIÓN	SKU	#PÁG
87-90	AMORTIGUADOR TRASERO GAS	7000020	AMM02
87-90	AMORTIGUADOR TRASERO HIDRÁULICO [REFORZADO]	7000401	AMM18
87-90	TERMINAL INTERIOR [HID INT]	EV-206	TER52

• HASTA AGOTAR EXISTENCIAS

NEW HOLLAND

TRACTOR AGRICOLA

AÑO	DESCRIPCIÓN	SKU	#PÁG
TODOS	TERMINAL DIRECCIÓN	ES-235-R	TER40

NISSAN

210

AÑO	DESCRIPCIÓN	SKU	#PÁG
79-82	BRAZO AUXILIAR	48530-H6100	BAU03
79-82	BUJE BRAZO AUXILIAR	48544-H1000	BUJ38
79-82	BUJE INFERIOR	54131-H1000	BUJ38
79-82	RÓTULA INFERIOR	40160-W5000	ROT14
79-82	SOPORTE DE TRANSMISIÓN ESTANDAR	2916006	SOP29
79-82	VARILLA CENTRAL	48560-W5725	VAR06
79-82	VARILLA LATERAL	48510-W5025	VAR06
79-82	VARILLA LATERAL	48630-W5025	VAR07

310

AÑO	DESCRIPCIÓN	SKU	#PÁG
79-82	TERMINAL INTERIOR	EV-155	TER50

510

AÑO	DESCRIPCIÓN	SKU	#PÁG
68-70	BUJE INFERIOR	54535-22008	BUJ39
68-73	AMORTIGUADOR TRASERO GAS	7000240	AMM11
68-73	BRAZO AUXILIAR	48530-21400	BAU03
68-73	RÓTULA INFERIOR	40160-A8600	ROT14
68-73	TORNILLO ESTABILIZADOR	K-8511	TOR25
68-73	VARILLA LATERAL	48510-U0100	VAR06
70-73	BUJE INFERIOR	54535-A0801	BUJ39
71-73	VARILLA CENTRAL	48560-U5200	VAR06
78-82	AMORTIGUADOR TRASERO HIDRÁULICO	7000400	AMM18
78-82	BRAZO AUXILIAR	48530-H6100	BAU03
78-82	BUJE BRAZO AUXILIAR	48544-H1000	BUJ38
78-82	BUJE INFERIOR	54131-H1000	BUJ38
78-82	RÓTULA INFERIOR	40160-W5000	ROT14
78-82	SOPORTE DE MOTOR	2916005	SOP29
78-82	VARILLA CENTRAL	48560-W5725	VAR06
78-82	VARILLA LATERAL	48510-W5025	VAR06
78-82	VARILLA LATERAL	48630-W5025	VAR07

610

AÑO	DESCRIPCIÓN	SKU	#PÁG
73-76	BRAZO AUXILIAR	48530-21400	BAU03
73-76	BUJE INFERIOR	54535-A0801	BUJ39

610

AÑO	DESCRIPCIÓN	SKU	#PÁG
73-76	RÓTULA INFERIOR	40160-A8600	ROT14
73-76	TORNILLO ESTABILIZADOR	K-8511	TOR25
73-76	VARILLA CENTRAL	48560-U5200	VAR06
73-76	VARILLA LATERAL	48510-U0100	VAR06

710

AÑO	DESCRIPCIÓN	SKU	#PÁG
74-78	AMORTIGUADOR TRASERO GAS	7000240	AMM11
74-78	BRAZO AUXILIAR	48530-21400	BAU03
74-78	BUJE INFERIOR	54535-A0801	BUJ39
74-78	RÓTULA INFERIOR	40160-A8600	ROT14
74-78	TORNILLO ESTABILIZADOR	K-8511	TOR25
74-78	VARILLA CENTRAL	48560-U5200	VAR06
74-78	VARILLA LATERAL	48510-U0100	VAR06

810

AÑO	DESCRIPCIÓN	SKU	#PÁG
77-80	BUJE BRAZO AUXILIAR	48544-H1000	BUJ38
77-80	COPLÉ DIRECCIÓN •	ES-2050-S	TER37
77-80	SOPORTE DE MOTOR	2916005	SOP29
81-83	BUJE INFERIOR	K-9337	BUJ50
81-83	RÓTULA INFERIOR	K-9097	ROT21
81-83	TERMINAL DIRECCIÓN [LADO DEL CONDUCTOR]	ES-2273-R	TER39
81-83	TERMINAL DIRECCIÓN	ES-2274-R	TER39
81-83	TERMINAL INTERIOR	EV-162	TER51

200 SX

AÑO	DESCRIPCIÓN	SKU	#PÁG
77-79	BRAZO AUXILIAR	48530-21400	BAU03
77-79	BUJE INFERIOR	54535-A0801	BUJ39
77-79	TORNILLO ESTABILIZADOR	K-8511	TOR25
77-79	VARILLA LATERAL [R]	48510-U0100	VAR06
80-83	BRAZO AUXILIAR	48530-N8500	BAU03
80-83	BUJE BRAZO AUXILIAR	48544-H1000	BUJ38
80-83	BUJE INFERIOR	54131-H1000	BUJ38
80-83	RÓTULA INFERIOR	40160-N8400	ROT14
80-83	VARILLA LATERAL [(R) INT, EXT]	48510-U0100	VAR06

• HASTA AGOTAR EXISTENCIAS

NISSAN

200 SX

AÑO	DESCRIPCIÓN	SKU	#PÁG
84-88	BUJE INFERIOR	K-9337	BUJ50
84-88	RÓTULA INFERIOR	K-9097	ROT21
84-88	TERMINAL DIRECCIÓN [L]	ES-2273-R	TER39
84-88	TERMINAL DIRECCIÓN	ES-2274-R	TER39
84-88	TERMINAL INTERIOR	EV-162	TER51

240 SX

AÑO	DESCRIPCIÓN	SKU	#PÁG
89-94	RÓTULA INFERIOR	K-9509	ROT22
89-98	SOPORTE DE MOTOR FRONTAL (RL)	2916100	SOP32
89-98	TERMINAL EXTERIOR	48520-50A00	TER33
89-98	TERMINAL INTERIOR CUERDA FINA	48521-70A00	TER34

240Z-260Z-280Z

AÑO	DESCRIPCIÓN	SKU	#PÁG
70-78	RÓTULA INFERIOR	40160-A8600	ROT14
70-78	TORNILLO ESTABILIZADOR	K-8511	TOR25

280 ZX

AÑO	DESCRIPCIÓN	SKU	#PÁG
79-81	COPEL DIRECCIÓN •	ES-2050-S	TER37
81-83	TERMINAL INTERIOR [HIDRÁULICA]	EV-162	TER51

300 ZX

AÑO	DESCRIPCIÓN	SKU	#PÁG
84-86	TERMINAL DIRECCIÓN	ES-2332	TER40
84-89	RÓTULA INFERIOR	K-9631	ROT23
84-89	TERMINAL INTERIOR	EV-162	TER51

ALMERA

AÑO	DESCRIPCIÓN	SKU	#PÁG
01-05	AMORTIGUADOR CAJUELA	16406	AMC08
01-05	AMORTIGUADOR DELANTERO GAS (L)	7000098	AMM06
01-05	AMORTIGUADOR DELANTERO GAS (R)	7000097	AMM06
01-05	AMORTIGUADOR TRASERO GAS	7000076	AMM05

ALMERA

AÑO	DESCRIPCIÓN	SKU	#PÁG
01-05	BALERO DOBLE [MEDIDAS 74 X 40 X 36]	2216001	BA03
01-05	BASE AMORTIGUADOR DELANTERO	2516010	BAS09
01-05	BASE AMORTIGUADOR TRASERO	2516006	BAS09
01-05	BUJE INFERIOR CHICO	1416003	BUJ27
01-05	BUJE INFERIOR GRANDE	1416004	BUJ27
01-05	BUJE INFERIOR GRANDE CON SOPORTE	1416013	BUJ27
01-05	CUBREPOLVO LADO CAJA (RL)	M-139	JHM12
01-05	GOMA VARILLA ESTABILIZADORA (2)	1416019	BUJ28
01-05	HORQUILLA INFERIOR (L)	54501-5M000	HOR49
01-05	HORQUILLA INFERIOR (R)	54500-5M000	HOR49
01-05	MAZA TRASERA [1.8 LTS, 30 MM]	2316019	MAZ11
01-05	RESORTE DELANTERO	1816002	RES11
01-05	RESORTE TRASERO	F4304	RES22
01-05	RÓTULA INFERIOR	40160-50A00	ROT14
01-05	SOPORTE DE TRANSMISIÓN [TRANSMISIÓN AUTOMÁTICA]	2916118	SOP32
01-05	TERMINAL EXTERIOR	48520-50A00	TER33
01-05	TERMINAL INTERIOR	48521-4B000	TER33
01-05	TORNILLO ESTABILIZADOR	54618-D5010	TOR24
01-05	VARILLA LATERAL	48510-4B000	VAR06

ALTIMA

AÑO	DESCRIPCIÓN	SKU	#PÁG
93-97	BALERO DOBLE [MEDIDAS 76 X 42 X 35/38]	510009-S	BA05
93-97	BASE AMORTIGUADOR DELANTERO	K-9704	BAS16
93-97	BASE AMORTIGUADOR TRASERO	K-9784	BAS16
93-97	BUJE INFERIOR GRANDE	54570-0E010	BUJ39
93-97	HORQUILLA INFERIOR (L)	54501-2B010	HOR49
93-97	HORQUILLA INFERIOR (R)	54500-2B010	HOR49
93-97	JUNTA LADO RUEDA [EXT 27 INT 27 S/ABS]	CV-255	JHM03
93-97	JUNTA LADO RUEDA [EXT 27 INT 26 ABS, 26 DIENTES]	CV-300	JHM05
93-97	JUNTA LADO RUEDA [EXT 27 INT 26, S/ABS 26 DIENTES]	CV-301	JHM05
93-97	MACHETA	CV-255-K	MCH03

NISSAN

ALTIMA

AÑO	DESCRIPCIÓN	SKU	#PÁG
93-97	RESORTE DELANTERO	1816008	RES11
93-97	RESORTE TRASERO	1816007	RES11
93-97	TERMINAL DIRECCIÓN	ES-3440	TER45
93-97	TERMINAL INTERIOR	EV-348	TER54
93-97	TORNILLO ESTABILIZADOR TRASERO	2116011	TOR18
93-99	AMORTIGUADOR DELANTERO GAS (L)	7000301	AMM14
93-99	AMORTIGUADOR DELANTERO GAS (R)	7000300	AMM14
93-99	AMORTIGUADOR TRASERO GAS (L)	7000303	AMM14
93-99	AMORTIGUADOR TRASERO GAS (R)	7000302	AMM14
93-01	BUJE INFERIOR CHICO	54590-01E00	BUJ40
93-01	JUNTA LADO RUEDA [EXT 27 INT 27 ABS, 27 DIENTES]	CV-292	JHM05
93-01	MAZA DELANTERA	NI30R0	MAZ18
93-01	MAZA TRASERA	NI0042	MAZ18
93-01	REPUESTO DE 2903043	2916036	SOP30
93-01	RÓTULA INFERIOR	40160-50A00	ROT14
93-01	SOPORTE DE MOTOR (R)	2916078	SOP31
93-01	SOPORTE DE MOTOR FRONTAL – REPUESTO 2916036	2903043	SOP03
93-01	SOPORTE DE MOTOR FRONTAL HIDRÁULICO	2916117	SOP32
93-01	SOPORTE DE MOTOR TRASERO	2916029	SOP30
93-01	SOPORTE DE REPUESTO DE 2916029	2916032	SOP30
93-01	SOPORTE DE TRANSMISIÓN	2916079	SOP31
93-01	TORNILLO ESTABILIZADOR [DELANTERO]	54618-0Z800	TOR24
98-01	BALERO DOBLE [MEDIDAS 76 X 42 X 25/38]	510009-S	BA05
98-01	BASE AMORTIGUADOR DELANTERO	2516008	BAS09
98-01	BUJE INFERIOR	54570-4B000	BUJ40
98-01	CREMALLERA HIDRÁULICA	157170	CRM02
98-01	HORQUILLA INFERIOR (L)	1516011	HOR31
98-01	HORQUILLA INFERIOR (R)	1516012	HOR31
98-01	JUNTA LADO RUEDA [EXT 27 INT 26, 26 DIENTES]	CV-300	JHM05
98-01	JUNTA LADO RUEDA [EXT 27 INT 26, 26 DIENTES]	CV-301	JHM05
98-01	REPUESTO DE SOPORTE DE MOTOR	2916027	SOP29
98-01	RESORTE DELANTERO	1816004	RES11

ALTIMA

AÑO	DESCRIPCIÓN	SKU	#PÁG
98-01	RESORTE TRASERO	1816003	RES11
98-01	TERMINAL EXTERIOR	48520-50A00	TER33
98-01	TERMINAL INTERIOR	48521-09E00	TER33
98-01	TORNILLO ESTABILIZADOR TRASERO	2116003	TOR18
02-06	AMORTIGUADOR DELANTERO GAS (L)	7000079	AMM05
02-06	AMORTIGUADOR DELANTERO GAS (R)	7000078	AMM05
02-06	AMORTIGUADOR TRASERO GAS	7000019	AMM02
02-06	BALERO DOBLE [MEDIDAS 76 X 43 X 43]	2216004	BA03
02-06	BASE AMORTIGUADOR DELANTERO	54320-4U000	BAS13
02-06	BUJE GRANDE SIN SOPORTE	1416059	BUJ29
02-06	BUJE INFERIOR CHICO	1416024	BUJ28
02-06	BUJE INFERIOR GRANDE CON SOPORTE	1416025	BUJ28
02-06	BUJE SUPERIOR TRASERO	1416061	BUJ29
02-06	CREMALLERA HIDRÁULICA	2016003	CRM06
02-06	GOMA VARILLA ESTABILIZADORA DELANTERA [22.2 MM]	1416034	BUJ28
02-06	GOMA VARILLA ESTABILIZADORA DELANTERA (2) [SE-R, 24.1 MM]	1416035	BUJ28
02-06	GOMA VARILLA ESTABILIZADORA TRASERA (2) [3.5 LTS., 19.1 MM]	1416036	BUJ28
02-06	GOMA VARILLA ESTABILIZADORA TRASERA (2) [22.2 MM]	1416037	BUJ28
02-06	HORQUILLA INFERIOR (L)	54501-7Y000	HOR49
02-06	HORQUILLA INFERIOR (R)	54500-7Y000	HOR49
02-06	HORQUILLA SUPERIOR TRASERA (L)	1516039	HOR32
02-06	HORQUILLA SUPERIOR TRASERA (R)	1516040	HOR32
02-06	MAZA DELANTERA [3.5 L 29 DIENTES]	2316004	MAZ10
02-06	MAZA DELANTERA [2.5 L 27 DIENTES]	2316008	MAZ11
02-06	MAZA TRASERA	2316005	MAZ10
02-06	REPUESTO DE 2916092 [SOLO 2.5 LTS.]	2916045	SOP30
02-06	REPUESTO DE 2916106	2916041	SOP30
02-06	REPUESTO DE SOPORTE DE MOTOR FRONTAL	SM1391-R	SOP39
02-06	RESORTE DELANTERO [4 CIL 2.5]	1816009	RES11

● HASTA AGOTAR EXISTENCIAS

NISSAN

ALTIMA

AÑO	DESCRIPCIÓN	SKU	#PÁG
02-06	RESORTE DELANTERO [6 CIL 3.5]	1816010	RES11
02-06	RESORTE TRASERO	1816006	RES11
02-06	SOPORTE DE MOTOR FRONTAL [2.5 LTS.]	2916092	SOP31
02-06	SOPORTE DE MOTOR FRONTAL [CON SENSOR, 3.5 LTS.]	2916129	SOP33
02-06	SOPORTE DE MOTOR FRONTAL [SIN SENSOR, 3.5 LTS.]	2916138	SOP33
02-06	SOPORTE DE MOTOR FRONTAL (R) [SIN BASE AL MOTOR]	2916106	SOP32
02-06	SOPORTE DE MOTOR FRONTAL (R) [SOLO 2.5 LTS, CON BASE A MOTOR]	2916126	SOP33
02-06	SOPORTE DE MOTOR FRONTAL (R) [TRANSMISIÓN STANDARD, 3.5 LTS.]	2916127	SOP33
02-06	SOPORTE DE MOTOR TRASERO [SOLO 2.5 LTS.]	2916124	SOP33
02-06	SOPORTE DE MOTOR TRASERO [CON SENSOR, 3.5 LTS.]	2916128	SOP33
02-06	SOPORTE DE MOTOR TRASERO [SIN SENSOR, 3.5 LTS.]	2916139	SOP33
02-06	SOPORTE DE TRANSMISIÓN [TRANSMISIÓN AUTOMÁTICA, 2.5 Y 3.5 LTS.]	2916093	SOP32
02-06	SOPORTE DE TRANSMISIÓN [TRANSMISIÓN AUTOMÁTICA, 3.5 LTS.]	2916122	SOP32
02-06	TERMINAL EXTERIOR	1116001	TER13
02-06	TERMINAL INTERIOR	1316001	TER28
02-06	TORNILLO ESTABILIZADOR [TRASERO]	2116020	TOR19
02-06	TORNILLO ESTABILIZADOR (L)	2116017	TOR19
02-06	TORNILLO ESTABILIZADOR (R)	2116016	TOR18
07-12	AMORTIGUADOR DELANTERO GAS (L) [EXCEPTO HÍBRIDO Y SR.]	7000603	AMM26
07-12	AMORTIGUADOR DELANTERO GAS (R) [EXCEPTO HÍBRIDO Y SR.]	7000604	AMM26
07-12	BASE AMORTIGUADOR DELANTERO	2516025	BAS10
07-12	BUJE SUPERIOR TRASERO	1416052	BUJ29
07-12	GOMA VARILLA ESTABILIZADORA DELANTERA (2) [24 MM]	1416033	BUJ28
07-12	GOMA VARILLA ESTABILIZADORA TRASERA [2.5 LTS., 16 MM]	1416028	BUJ28

ALTIMA

AÑO	DESCRIPCIÓN	SKU	#PÁG
07-12	GOMA VARILLA ESTABILIZADORA TRASERA [2.5 LTS., 17.3 MM]	1416029	BUJ28
07-12	GOMA VARILLA ESTABILIZADORA TRASERA [3.5 LTS., 18.3 MM]	1416030	BUJ28
07-12	HORQUILLA INFERIOR (L)	1516025	HOR32
07-12	HORQUILLA INFERIOR (R)	1516026	HOR32
07-12	JUNTA LADO RUEDA [EXT 29 INT 35, 2.5 LTS.]	CV-339	JHM07
07-12	MAZA DELANTERA [29 ESTRÍAS, 2.5 LTS.]	2316027	MAZ11
07-12	RESORTE DELANTERO	1816031	RES12
07-12	RESORTE TRASERO	1816032	RES12
07-12	SOPORTE DE MOTOR FRONTAL [3.5 LTS]	2916144	SOP33
07-12	SOPORTE DE MOTOR FRONTAL DERECHO [3.5 LTS]	2916148	SOP33
07-12	SOPORTE DE MOTOR TRASERO [2.5 LTS]	2916140	SOP33
07-12	SOPORTE DE MOTOR TRASERO INFERIOR [3.5 LTS]	2916143	SOP33
07-12	SOPORTE DE TRANSMISIÓN [3.5 LTS]	2916149	SOP33
07-12	SOPORTE PARA MOTOR TRASERO [3.5 LTS]	2916145	SOP33
07-12	TERMINAL INTERIOR	1316013	TER28
07-12	TORNILLO ESTABILIZADOR TRASERO (L)	2116037	TOR19
07-12	TORNILLO ESTABILIZADOR TRASERO (R)	2116036	TOR19
07-13	BUJE INFERIOR GRANDE	1416050	BUJ29
07-18	AMORTIGUADOR TRASERO GAS [EXCEPTO HÍBRIDO Y SR.]	7000602	AMM26
07-18	BUJE INFERIOR CHICO	1416051	BUJ29
07-18	GOMA VARILLA ESTABILIZADORA DELANTERA (2) [23 MM]	1416032	BUJ28
07-18	MAZA DELANTERA [32 ESTRÍAS, 3.5 LTS.]	2316030	MAZ11
07-18	MAZA TRASERA	2316029	MAZ11
07-18	TERMINAL EXTERIOR (L)	1116017	TER14
07-18	TERMINAL EXTERIOR (R)	1116018	TER14
07-19	TORNILLO ESTABILIZADOR DELANTERO (L)	2116041	TOR20
07-19	TORNILLO ESTABILIZADOR DELANTERO (R)	2116042	TOR20
13-14	HORQUILLA INFERIOR (L)	1516059	HOR33
13-14	HORQUILLA INFERIOR (R)	1516058	HOR33

NISSAN

ALTIMA

AÑO	DESCRIPCIÓN	SKU	#PÁG
13-18	AMORTIGUADOR DELANTERO GAS (L)	7000718	AMM31
13-18	AMORTIGUADOR DELANTERO GAS (R)	7000717	AMM31
13-18	BASE AMORTIGUADOR DELANTERO	2516036	BAS10
13-18	GOMA VARILLA ESTABILIZADORA (2) [22.3 MM]	1416069	BUJ30
13-18	GOMA VARILLA ESTABILIZADORA DELANTERA (2) [24.3 MM]	1416033	BUJ28
13-18	MAZA DELANTERA [2.5 LTS., 29 ESTRÍAS]	2316027	MAZ11
13-18	TERMINAL INTERIOR	1316025	TER29
13-18	TORNILLO ESTABILIZADOR TRASERO (L)	2116051	TOR20
13-18	TORNILLO ESTABILIZADOR TRASERO (R)	2116052	TOR20
15-18	BUJE GRANDE	1416078	BUJ30
15-18	HORQUILLA DELANTERA (L)	1516075	HOR34
15-18	HORQUILLA DELANTERA (R)	1516074	HOR34

APRIO

AÑO	DESCRIPCIÓN	SKU	#PÁG
07-11	AMORTIGUADOR DELANTERO GAS	7000204	AMM10
07-11	AMORTIGUADOR TRASERO GAS	7000154	AMM08
07-11	BALERO DOBLE [MEDIDAS 72 X 37 X 37 SIN ABS]	2216002	BA03
07-11	BALERO DOBLE DELANTERO [MEDIDAS 72 X 37 X 37 ABS]	2216009	BA04
07-11	BALERO DOBLE TRASERO [MEDIDAS 52 X 25 X 37]	2216003	BA03
07-11	BASE AMORTIGUADOR DELANTERO	2516023	BAS10
07-11	BUJE EJE TRASERO	1416040	BUJ28
07-11	BUJE INFERIOR (2)	1416018	BUJ27
07-11	CUBREPOLVO DIRECCIÓN (RL)	M-122	MCH05
07-11	CUBREPOLVO LADO CAJA (RL)	M-126	MCH05
07-11	HORQUILLA INFERIOR (L)	1516029	HOR32
07-11	HORQUILLA INFERIOR (R)	1516030	HOR32
07-11	JUNTA LADO RUEDA [EXT 23 INT 21]	CV-526	JHM11
07-11	MAZA DELANTERA	2316026	MAZ11
07-11	MAZA TRASERA	2316012	MAZ11

APRIO

AÑO	DESCRIPCIÓN	SKU	#PÁG
07-11	REBOTE Y CUBREPOLVO DELANTERO (2)	2516024	BAS10
07-11	RÓTULA INFERIOR 18 MM	1019003	ROT09
07-11	SOPORTE DE MOTOR (R)	2916113	SOP32
07-11	TERMINAL EXTERIOR (L)	1116011	TER13
07-11	TERMINAL EXTERIOR (R)	1116010	TER13
07-11	TERMINAL INTERIOR [12 MM]	1316014	TER28
07-11	TERMINAL INTERIOR [16 MM]	1316015	TER28
07-11	TORNILLO ESTABILIZADOR DELANTERO	2116035	TOR19
07-11	TORNILLO ESTABILIZADOR DELANTERO [POLIURETANO (2)]	2116044	TOR20

ARMADA

AÑO	DESCRIPCIÓN	SKU	#PÁG
04-12	SOPORTE DE MOTOR FRONTAL (RL) [5.6 LTS]	2916130	SOP33
04-12	TRANSMISIÓN - TRAC. TRAS. [5.6 LTS]	2916131	SOP33
04-15	AMORTIGUADOR CAJUELA	16404	AMC08
04-15	AMORTIGUADOR COFRE	16417	AMC08
04-15	AMORTIGUADOR VIDRIO	16414	AMC08
04-15	BASE AMORTIGUADOR DELANTERO	2516030	BAS10
04-15	BUJE INFERIOR (2)	1416006	BUJ27
04-15	HORQUILLA INFERIOR (L)	1516007	HOR31
04-15	HORQUILLA INFERIOR (R)	1516008	HOR31
04-15	SOPORTE DE TRANSMISIÓN [TRANSMISIÓN AUTOMÁTICA]	2916132	SOP33
04-20	BUJE SUPERIOR (2)	1416005	BUJ27
04-20	HORQUILLA SUPERIOR (L)	1516003	HOR31
04-20	HORQUILLA SUPERIOR (R)	1516004	HOR31
04-20	MAZA DELANTERA	2316024	MAZ11
04-20	RÓTULA INFERIOR	1016008	ROT08
04-20	RÓTULA SUPERIOR	1016006	ROT08
04-20	TERMINAL EXTERIOR (L)	1116007	TER13
04-20	TERMINAL EXTERIOR (R)	1116008	TER13
04-20	TERMINAL INTERIOR	1316008	TER28
04-20	TORNILLO ESTABILIZADOR	2116021	TOR19
04-20	TORNILLO ESTABILIZADOR (L)	2116023	TOR19
04-20	TORNILLO ESTABILIZADOR (R)	2116022	TOR19

● HASTA AGOTAR EXISTENCIAS

NISSAN

AXXES

AÑO	DESCRIPCIÓN	SKU	#PÁG
90-92	RÓTULA INFERIOR	K-9371	ROT22
90-92	TERMINAL INTERIOR CUERDA FINA	48521-70A00	TER34

B100

AÑO	DESCRIPCIÓN	SKU	#PÁG
70-73	BUJE INFERIOR	54131-H1000	BUJ38

B210

AÑO	DESCRIPCIÓN	SKU	#PÁG
73-78	BRAZO AUXILIAR	48530-21400	BAU03
73-78	BUJE INFERIOR	54535-A0801	BUJ39
73-78	RÓTULA INFERIOR	40160-A8600	ROT14
73-78	SOPORTE DE TRANSMISIÓN ESTANDAR	2916006	SOP29
73-78	VARILLA LATERAL	48510-U0100	VAR06

CABSTAR

AÑO	DESCRIPCIÓN	SKU	#PÁG
08-15	AMORTIGUADOR DELANTERO HIDRÁULICO	7000738	AMM32
08-15	AMORTIGUADOR TRASERO HIDRÁULICO	7000739	AMM32
08-15	BUJE INFERIOR	1416064	BUJ29
08-15	BUJE SUPERIOR	1416038	BUJ28
08-15	RÓTULA INFERIOR	1016013	ROT09
08-15	RÓTULA SUPERIOR	1016012	ROT09
08-15	TERMINAL EXTERIOR	1116002	TER13
08-15	TERMINAL INTERIOR	1316022	TER28

CUBE

AÑO	DESCRIPCIÓN	SKU	#PÁG
09-14	BASE AMORTIGUADOR DELANTERO (L)	2516015	BAS09
09-14	BASE AMORTIGUADOR DELANTERO (R)	2516016	BAS09
09-14	BUJE INFERIOR CHICO	1416007	BUJ27
09-14	BUJE INFERIOR GRANDE	1416009	BUJ27
09-14	HORQUILLA INFERIOR (L)	1516015	HOR31
09-14	HORQUILLA INFERIOR (R)	1516016	HOR31
09-14	MAZA DELANTERA [CON Y SIN ABS]	2316018	MAZ11

CUBE

AÑO	DESCRIPCIÓN	SKU	#PÁG
09-14	MAZA TRASERA	2316025	MAZ11
09-14	RÓTULA INFERIOR	1016009	ROT08
09-14	TERMINAL EXTERIOR (L)	1116015	TER14
09-14	TERMINAL EXTERIOR (R)	1116014	TER14
09-14	TERMINAL INTERIOR	1316012	TER28
09-14	TORNILLO ESTABILIZADOR	2116019	TOR19

D21 4X2

AÑO	DESCRIPCIÓN	SKU	#PÁG
86-94	AMORTIGUADOR DELANTERO GAS [CARRERA 4.875"]	7000256	AMM12
86-94	BARRA HORQUILLA SUPERIOR	54536-01G25	BHR02
86-94	BARRA TENSORA	54470-F4000	TIR03
86-94	BRAZO AUXILIAR	48530-01G25	BAU02
86-94	BRAZO PITMAN [HIDRÁULICO]	48502-01G25	BPT02
86-94	BUJE INFERIOR	54560-01G00	BUJ39
86-94	BUJE SUPERIOR	54506-B9500	BUJ39
86-94	FLECTOR DIRECCIÓN	48071-W6900	FLD02
86-94	GOMA BARRA TENSORA (2)	54476-F4000	BUJ39
86-94	GOMA VARILLA ESTABILIZADORA (2)	K-9375	BUJ50
86-94	HORQUILLA INFERIOR (L)	54501-01G90	HOR49
86-94	HORQUILLA INFERIOR (R)	54502-01G90	HOR49
86-94	HORQUILLA SUPERIOR (L)	54527-92G00	HOR50
86-94	HORQUILLA SUPERIOR (R)	54526-92G00	HOR50
86-94	PERNO HORQUILLA INFERIOR	54419-B9500	ROT14
86-94	RÓTULA INFERIOR	40160-01G50	ROT13
86-94	RÓTULA SUPERIOR	40110-B9500	ROT13
86-94	SOPORTE DE MOTOR FRONTAL (RL)	2916021	SOP29
86-94	SOPORTE DE MOTOR FRONTAL (RL)	2916080	SOP31
86-94	SOPORTE DE TRANSMISIÓN [TRANSMISIÓN STANDARD]	2916024	SOP29
86-94	SOPORTE DE TRANSMISIÓN [TRANSMISIÓN AUTOMÁTICA]	2916025	SOP29
86-94	TERMINAL CORTA	48520-01G25	TER33
86-94	TERMINAL LARGA	48521-01G25	TER33
86-94	TORNILLO BRAZO ELEVADOR	54216-52G00	TOR24

NISSAN

D21 4X2

AÑO	DESCRIPCIÓN	SKU	#PÁG
86-94	TORNILLO ESTABILIZADOR	2116029	TOR19
86-94	VARILLA CENTRAL	48560-01G25	VAR06
86-94	VARILLA LATERAL	48510-01G25	VAR06

D21 4X4

AÑO	DESCRIPCIÓN	SKU	#PÁG
87-90	VARILLA	DS-1172	VAR09
87-93	TERMINAL EXTERIOR [EXTERIOR]	ES-3002-R	TER41
87-93	TERMINAL INTERIOR [INTERIOR]	ES-3051-L	TER42
87-96	AMORTIGUADOR DELANTERO GAS	7000173	AMM09
87-96	AMORTIGUADOR DELANTERO GAS	7000414	AMM19
87-96	AMORTIGUADOR TRASERO GAS	7000421	AMM19
87-96	AMORTIGUADOR TRASERO HIDRÁULICO	7000412	AMM19
87-96	BRAZO AUXILIAR	K-9500	BAU05
87-96	BUJE INFERIOR	54560-01G00	BUJ39
87-96	BUJE SUPERIOR	54506-B9500	BUJ39
87-96	COPELE DIRECCIÓN	ES-2900-S	TER41
87-96	CUBREPOLVO LADO CAJA (RL)	M-79	MCH07
87-96	HORQUILLA INFERIOR (L)	1516069	HOR34
87-96	HORQUILLA INFERIOR (R)	1516068	HOR34
87-96	JUNTA LADO RUEDA [EXT 26 INT 27]	CV-262	JHM04
87-96	JUNTA LADO RUEDA [EXT 27 INT 27]	CV-317	JHM06
87-96	MACHETA	CV-262-K	MCH03
87-96	MACHETA	CV-317-K	MCH04
87-96	RÓTULA INFERIOR	K-9347	ROT22
87-96	RÓTULA SUPERIOR	40110-B9500	ROT13
87-96	SOPORTE DE TRANSMISIÓN	2916081	SOP31
91-92	VARILLA CENTRAL	48560-3S525	VAR06
93-96	VARILLA	DS-1451	VAR10
94-96	TERMINAL EXTERIOR	ES-3375	TER45
94-96	TERMINAL INTERIOR	ES-3376	TER45

FRONTIER 4X2

AÑO	DESCRIPCIÓN	SKU	#PÁG
98-04	AMORTIGUADOR DELANTERO GAS [CABINA EXTENDIDA CON DESERT RUNNER]	7000173	AMM09
98-04	AMORTIGUADOR DELANTERO GAS [CARRERA 4.875"]	7000256	AMM12
98-04	AMORTIGUADOR TRASERO GAS [DOBLE CABINA]	7000393	AMM18
98-04	BALERO CONICO DELANTERO	2216006	BA04
98-04	BALERO DOBLE TRASERO [MEDIDAS 80 X 42 X 38 , 6 CIL.]	2216011	BA04
98-04	BARRA TENSORA	54470-F4000	TIR03
98-04	BARRA TORSION (L)	54009-F4000	TIR03
98-04	BARRA TORSION (R)	54010-F4000	TIR03
98-04	BRAZO AUXILIAR	48530-3S125	BAU03
98-04	BRAZO PITMAN	48502-3S125	BPT02
98-04	BUJE INFERIOR	54560-01G00	BUJ39
98-04	BUJE SUPERIOR (2)	1416015	BUJ27
98-04	GOMA BARRA TENSORA (2)	54476-F4000	BUJ39
98-04	GOMA VARILLA ESTABILIZADORA (2)	K-9375	BUJ50
98-04	HORQUILLA INFERIOR (L)	54501-01G90	HOR49
98-04	HORQUILLA INFERIOR (R)	54502-01G90	HOR49
98-04	HORQUILLA SUPERIOR (L)	1516027	HOR32
98-04	HORQUILLA SUPERIOR (R)	1516028	HOR32
98-04	RÓTULA INFERIOR	40160-01G50	ROT13
98-04	RÓTULA SUPERIOR	1016003	ROT08
98-04	SOPORTE DE MOTOR	2916134	SOP33
98-04	TERMINAL EXTERIOR	1116032	TER14
98-04	TERMINAL INTERIOR	1116033	TER14
98-04	TORNILLO BRAZO ELEVADOR	54216-52G00	TOR24
98-04	VARILLA CENTRAL	48560-3S125	VAR06
98-04	VARILLA LATERAL	1216003	VAR03
99-04	SOPORTE DE MOTOR FRONTAL (RL) [3.3 LTS OPCION SÓLIDA]	2916104	SOP32
00-04	AMORTIGUADOR TRASERO GAS [DOBLE CABINA]	7000174	AMM09
05-20	AMORTIGUADOR DELANTERO GAS	7000490	AMM22
05-20	AMORTIGUADOR TRASERO GAS [EXCEPTO PRO-4X]	7000491	AMM22
05-20	BASE AMORTIGUADOR DELANTERO	2516031	BAS10

NISSAN

FRONTIER 4X2

AÑO	DESCRIPCIÓN	SKU	#PÁG
05-20	BUJE INFERIOR (2)	1416006	BUJ27
05-20	BUJE SUPERIOR (2)	1416005	BUJ27
05-20	HORQUILLA INFERIOR (L)	1516009	HOR31
05-20	HORQUILLA INFERIOR (R)	1516010	HOR31
05-20	HORQUILLA SUPERIOR (L)	1516019	HOR32
05-20	HORQUILLA SUPERIOR (R)	1516020	HOR32
05-20	MAZA DELANTERA	2316021	MAZ11
05-20	MAZA TRASERA [TRANSMISIÓN AUTO]	2316038	MAZ12
05-20	RESORTE DELANTERO	1816013	RES12
05-20	RESORTE DELANTERO	1816016	RES12
05-20	RÓTULA INFERIOR	1016008	ROT08
05-20	RÓTULA SUPERIOR	1016010	ROT09
05-20	TERMINAL EXTERIOR (L)	1116005	TER13
05-20	TERMINAL EXTERIOR (R)	1116006	TER13
05-20	TERMINAL INTERIOR	1316010	TER28
05-20	TORNILLO ESTABILIZADOR DELANTERO (L)	2116039	TOR19
05-20	TORNILLO ESTABILIZADOR DELANTERO (R)	2116038	TOR19
05-20	TORNILLO ESTABILIZADOR TRASERO	2116040	TOR19

FRONTIER 4X4

AÑO	DESCRIPCIÓN	SKU	#PÁG
05-20	BASE AMORTIGUADOR DELANTERO	2516031	BAS10
05-20	BUJE INFERIOR (2)	1416006	BUJ27
05-20	BUJE SUPERIOR (2)	1416005	BUJ27
05-20	HORQUILLA INFERIOR (L)	1516009	HOR31
05-20	HORQUILLA INFERIOR (R)	1516010	HOR31
05-20	HORQUILLA SUPERIOR (L)	1516019	HOR32
05-20	HORQUILLA SUPERIOR (R)	1516020	HOR32
05-20	MAZA DELANTERA	2316020	MAZ11
05-20	MAZA TRASERA [TRANSMISIÓN AUTO]	2316038	MAZ12
05-20	RESORTE DELANTERO	1816016	RES12
05-20	RÓTULA INFERIOR	1016008	ROT08
05-20	RÓTULA SUPERIOR	1016010	ROT09
05-20	TERMINAL EXTERIOR (L)	1116005	TER13
05-20	TERMINAL EXTERIOR (R)	1116006	TER13
05-20	TERMINAL INTERIOR	1316010	TER28

FRONTIER 4X4

AÑO	DESCRIPCIÓN	SKU	#PÁG
05-20	TORNILLO ESTABILIZADOR DELANTERO (L)	2116039	TOR19
05-20	TORNILLO ESTABILIZADOR DELANTERO (R)	2116038	TOR19
05-20	TORNILLO ESTABILIZADOR TRASERO	2116040	TOR19

FRONTIER 4X4 Y FRONTIER V6

AÑO	DESCRIPCIÓN	SKU	#PÁG
98-04	AMORTIGUADOR DELANTERO GAS	7000057	AMM04
98-04	AMORTIGUADOR DELANTERO GAS	7000173	AMM09
98-04	AMORTIGUADOR DELANTERO GAS [CABINA EXTENDIDA]	7000414	AMM19
98-04	AMORTIGUADOR TRASERO GAS [EXCEPTO DESERT RUNNER]	7000421	AMM19
98-04	BRAZO AUXILIAR	48530-3S525	BAU03
98-04	BUJE INFERIOR	54560-01G00	BUJ39
98-04	BUJE INFERIOR CHICO	1416016	BUJ27
98-04	BUJE SUPERIOR (2)	1416015	BUJ27
98-04	CAJA DIRECCIÓN HIDRÁULICA	48010-N4001	CDR02
98-04	HORQUILLA INFERIOR (L) [PERNO 16 MM]	1516035	HOR32
98-04	HORQUILLA INFERIOR (L) [PERNO 14 MM]	54501-9Z510	HOR50
98-04	HORQUILLA INFERIOR (R) [PERNO 16 MM]	1516036	HOR32
98-04	HORQUILLA INFERIOR (R) [PERNO 14 MM]	54500-9Z510	HOR49
98-04	HORQUILLA SUPERIOR (L)	54525-8B550	HOR50
98-04	HORQUILLA SUPERIOR (R)	54524-8B550	HOR50
98-04	JUNTA LADO RUEDA [EXT 28 INT 27]	CV-302	JHM05
98-04	MACHETA	CV-302-K	MCH03
98-04	RÓTULA INFERIOR	1016005	ROT08
98-04	RÓTULA SUPERIOR	1016003	ROT08
98-04	TORNILLO ESTABILIZADOR	2116001	TOR18
98-04	TORNILLO ESTABILIZADOR	K-6600	TOR25
98-04	TORNILLO ESTABILIZADOR TRASERO	2116028	TOR19
98-04	VARILLA CENTRAL	48560-3S525	VAR06
98-04	VARILLA LATERAL	1216001	VAR03
02-04	JUNTA LADO RUEDA [6 CIL. EXT. 25 INT. 28]	CV-539	JHM11

NISSAN

ICHIVAN

AÑO	DESCRIPCIÓN	SKU	#PÁG
87-88	VARILLA CENTRAL	48560-04C00	VAR06
87-93	AMORTIGUADOR CAJUELA (L)	16401	AMC08
87-93	AMORTIGUADOR CAJUELA (R)	16402	AMC08
87-93	BALERO CONICO TRASERO	2216014	BA04
87-93	BRAZO AUXILIAR	48530-04C00	BAU02
87-93	BRAZO DOBLE	48600-04C00	BAU03
87-93	BUJE INFERIOR	54460-G2500	BUJ39
87-93	BUJE SUPERIOR	54450-G0300	BUJ39
87-93	RÓTULA INFERIOR	40160-G5100	ROT14
87-93	RÓTULA SUPERIOR	40110-G5100	ROT13
87-93	TORNILLO ESTABILIZADOR	K-440	TOR25
87-93	VARILLA LATERAL [L]	48510-04C00	VAR06
87-93	VARILLA LATERAL [R]	48630-04C00	VAR07
89-93	BIELA DE MANDO	48660-04C25	VAR07
89-93	VARILLA CENTRAL	48560-04C25	VAR06

JUKE

AÑO	DESCRIPCIÓN	SKU	#PÁG
12-17	AMORTIGUADOR DELANTERO GAS (L)	7000646	AMM28
12-17	AMORTIGUADOR DELANTERO GAS (R)	7000645	AMM28
12-17	AMORTIGUADOR TRASERO GAS	7000647	AMM28
12-17	BASE AMORTIGUADOR DELANTERO (L)	2516029	BAS10
12-17	BASE AMORTIGUADOR DELANTERO (R)	2516028	BAS10
12-17	BUJE INFERIOR CHICO	1416074	BUJ30
12-17	BUJE INFERIOR GRANDE	1416011	BUJ27
12-17	HORQUILLA INFERIOR (L)	1516051	HOR33
12-17	HORQUILLA INFERIOR (R)	1516052	HOR33
12-17	MAZA DELANTERA	2316022	MAZ11
12-17	MAZA TRASERA	2316033	MAZ12
12-17	RÓTULA INFERIOR	1016009	ROT08
12-17	TERMINAL EXTERIOR (L)	1116027	TER14
12-17	TERMINAL EXTERIOR (R)	1116026	TER14
12-17	TERMINAL INTERIOR	1316021	TER28
12-17	TORNILLO ESTABILIZADOR DELANTERO	2116043	TOR20

KICKS

AÑO	DESCRIPCIÓN	SKU	#PÁG
17-20	AMORTIGUADOR DELANTERO GAS (L)	7000724	AMM31
17-20	AMORTIGUADOR DELANTERO GAS (R)	7000723	AMM31
17-20	AMORTIGUADOR TRASERO GAS	7000725	AMM31
17-20	BALERO DOBLE DELANTERO [ABS, MEDIDAS: 72 X 37 X 37.]	2216009	BA04
17-20	BASE AMORTIGUADOR DELANTERO	2516001	BAS09
17-20	BUJE INFERIOR CHICO	1416042	BUJ28
17-20	BUJE INFERIOR GRANDE	1416043	BUJ28
17-20	HORQUILLA INFERIOR (L)	1516077	HOR34
17-20	HORQUILLA INFERIOR (R)	1516076	HOR34
17-20	RÓTULA INFERIOR	1016011	ROT09
17-20	TERMINAL EXTERIOR (L)	1116035	TER14
17-20	TERMINAL EXTERIOR (R)	1116034	TER14
17-20	TERMINAL INTERIOR	1316029	TER29
17-20	TORNILLO ESTABILIZADOR	2116019	TOR19

LEAF

AÑO	DESCRIPCIÓN	SKU	#PÁG
12-17	BUJE INFERIOR CHICO	1416074	BUJ30
12-17	BUJE INFERIOR GRANDE	1416011	BUJ27
12-17	HORQUILLA INFERIOR (L)	1516051	HOR33
12-17	HORQUILLA INFERIOR (R)	1516052	HOR33
12-17	MAZA DELANTERA	2316039	MAZ12
12-17	RÓTULA INFERIOR	1016009	ROT08
12-17	TERMINAL EXTERIOR (L)	1116027	TER14
12-17	TERMINAL EXTERIOR (R)	1116026	TER14
12-17	TERMINAL INTERIOR	1316012	TER28
12-17	TORNILLO ESTABILIZADOR DELANTERO	2116043	TOR20

LUCINO

AÑO	DESCRIPCIÓN	SKU	#PÁG
96-00	AMORTIGUADOR DELANTERO GAS (L)	7000305	AMM14
96-00	AMORTIGUADOR DELANTERO GAS (R)	7000304	AMM14
96-00	BALERO DOBLE [MEDIDAS 74 X 38 X 33/36]	574795-S	BA06
96-00	BASE AMORTIGUADOR DELANTERO	54320-50Y12	BAS13

NISSAN

LUCINO

AÑO	DESCRIPCIÓN	SKU	#PÁG
96-00	BRAZO CONTROL TRASERO	1516037	HOR32
96-00	BUJE INFERIOR	54570-4B000	BUJ40
96-00	BUJE INFERIOR CHICO [FÁCIL INSTALACIÓN]	1416017	BUJ27
96-00	BUJE INFERIOR CHICO [INTERIOR]	54560-50A00	BUJ39
96-00	CREMALLERA HIDRÁULICA	157168	CRM02
96-00	CUBREPOLVO TRASERO [AMORTIGUADORES CON VASTAGO DE 13/16"]	M-83	MCH07
96-00	HORQUILLA INFERIOR (L)	54501-F4300	HOR50
96-00	HORQUILLA INFERIOR (R)	54500-F4300	HOR49
96-00	JUNTA LADO CAJA [EXT 25 INT 32]	CV-323	JHM06
96-00	JUNTA LADO RUEDA [EXT 25 INT 32]	CV-240	JHM03
96-00	JUNTA LADO RUEDA [EXT 25 INT 32 ABS]	CV-241	JHM03
96-00	JUNTA LADO RUEDA [EXT 25 INT 23 AMERICANO]	CV-412	JHM07
96-00	MACHETA	CV-240-K	MCH03
96-00	MAZA DELANTERA	NIY02G0	MAZ19
96-00	MAZA TRASERA	NI3R08	MAZ18
96-00	REBOTE Y CUBREPOLVO DELANTERO [AMORTIGUADORES CON VASTAGO DE 1"]	M-80	MCH07
96-00	RESORTE DELANTERO	F4301	RES22
96-00	RESORTE TRASERO	F4304	RES22
96-00	RÓTULA INFERIOR	40160-F4200	ROT14
96-00	TERMINAL EXTERIOR	48520-50A00	TER33
96-00	TERMINAL INTERIOR	48521-4B000	TER33
96-00	TORNILLO ESTABILIZADOR	54618-D5010	TOR24
96-00	VARILLA LATERAL	48510-4B000	VAR06

MARCH

AÑO	DESCRIPCIÓN	SKU	#PÁG
11-20	AMORTIGUADOR DELANTERO GAS (L)	7000425	AMM19
11-20	AMORTIGUADOR DELANTERO GAS (L)	7000428	AMM19
11-20	AMORTIGUADOR DELANTERO GAS (R)	7000424	AMM19
11-20	AMORTIGUADOR DELANTERO GAS (R)	7000429	AMM19
11-20	AMORTIGUADOR TRASERO GAS	7000427	AMM19

MARCH

AÑO	DESCRIPCIÓN	SKU	#PÁG
11-20	BALERO DOBLE [MEDIDAS 72 X 37 X 37 SIN ABS]	2216002	BA03
11-20	BALERO DOBLE DELANTERO [MEDIDAS 72 X 37 X 37 ABS]	2216009	BA04
11-20	BALERO TRASERO [MEDIDAS 55 X 25 X 48]	2216008	BA04
11-20	BASE AMORTIGUADOR DELANTERO	2516001	BAS09
11-20	BUJE INFERIOR CHICO	1416042	BUJ28
11-20	BUJE INFERIOR GRANDE	1416043	BUJ28
11-20	BUJE TRASERO	1416077	BUJ30
11-20	GOMA VARILLA ESTABILIZADORA DELANTERA [20 MM]	1416067	BUJ29
11-20	GOMA VARILLA ESTABILIZADORA DELANTERA [22 MM]	1416068	BUJ29
11-20	HORQUILLA INFERIOR (L)	1516049	HOR33
11-20	HORQUILLA INFERIOR (R)	1516050	HOR33
11-20	JUNTA HOMOCINETICA INTERIOR [LADO CAJA, INT. 22, EXT. 26]	CV-549	
11-20	JUNTA LADO RUEDA [EXT 25 INT 22]	CV-531	JHM11
11-20	MAZA DELANTERA	2316028	MAZ11
11-20	MAZA TRASERA	2316032	MAZ12
11-20	REBOTE Y CUBREPOLVO DELANTERO (2)	2516032	BAS10
11-20	REBOTE Y CUBREPOLVO TRASERO (2)	2516033	BAS10
11-20	RESORTE DELANTERO	1816025	RES12
11-20	RESORTE TRASERO	1816026	RES12
11-20	RÓTULA INFERIOR	1016011	ROT09
11-20	SOPORTE DE MOTOR TORSIÓN TRASERA	2916147	SOP33
11-20	SOPORTE DE TRANSMISIÓN	2916156	
11-20	TERMINAL EXTERIOR (L)	1116025	TER14
11-20	TERMINAL EXTERIOR (R)	1116024	TER14
11-20	TERMINAL INTERIOR	1316020	TER28
11-20	TORNILLO ESTABILIZADOR	2116019	TOR19

MAXIMA

AÑO	DESCRIPCIÓN	SKU	#PÁG
81-84	AMORTIGUADOR TRASERO GAS	7000020	AMM02
81-84	AMORTIGUADOR TRASERO HIDRÁULICO [REFORZADO]	7000401	AMM18

NISSAN

MAXIMA

AÑO	DESCRIPCIÓN	SKU	#PÁG
81-84	BUJE INFERIOR	K-9337	BUJ50
81-84	RÓTULA INFERIOR	K-9097	ROT21
81-84	TERMINAL DIRECCIÓN	ES-2273-R	TER39
81-84	TERMINAL DIRECCIÓN	ES-2274-R	TER39
81-84	TERMINAL INTERIOR	EV-162	TER51
85-88	BASE AMORTIGUADOR DELANTERO	K-9640	BAS16
85-88	SOPORTE DE TRANSMISIÓN	2916074	SOP31
85-88	TERMINAL EXTERIOR	48520-D0125	TER33
85-88	TERMINAL INTERIOR CUERDA FINA	48521-70A00	TER34
85-94	BUJE INFERIOR GRANDE	54570-0E010	BUJ40
85-94	HORQUILLA INFERIOR (L)	54501-85E01	HOR49
85-94	HORQUILLA INFERIOR (R)	54500-85E01	HOR49
85-94	JUNTA LADO RUEDA [EXT 27 INT 25 SOHC]	CV-318	JHM06
85-94	JUNTA LADO RUEDA [EXT 27 INT 25 SOHC ABS]	CV-319	JHM06
85-94	MAZA DELANTERA	NI04U0	MAZ18
85-94	RÓTULA INFERIOR	K-9371	ROT22
85-99	BALERO DOBLE [MEDIDAS 76 X 42 X 35/38]	510009-S	BA05
85-03	BUJE INFERIOR CHICO	54590-01E00	BUJ40
85-03	CUBREPOLVO LADO RUEDA (RL)	M-102	MCH04
89-94	BASE AMORTIGUADOR DELANTERO	K-9793	BAS16
89-94	BASE AMORTIGUADOR TRASERO (L)	K-9780	BAS16
89-94	BASE AMORTIGUADOR TRASERO (R)	K-9783	BAS16
89-94	SOPORTE DE MOTOR TRASERO (R)	2916096	SOP32
89-94	TERMINAL DIRECCIÓN	ES-2972	TER41
89-94	TERMINAL INTERIOR	EV-285	TER53
92-94	JUNTA LADO RUEDA [EXT 29 INT 27 DOHC]	CV-293	JHM05
92-94	JUNTA LADO RUEDA [EXT 29 INT 27 DOHC ABS]	CV-296	JHM05
92-99	MAZA DELANTERA [29 ESTRIAS]	2316010	MAZ11
95-99	AMORTIGUADOR DELANTERO GAS (L)	7000295	AMM14
95-99	AMORTIGUADOR DELANTERO GAS (R)	7000294	AMM14
95-99	AMORTIGUADOR TRASERO GAS	7000278	AMM13
95-99	BASE AMORTIGUADOR DELANTERO	K-9786	BAS16

MAXIMA

AÑO	DESCRIPCIÓN	SKU	#PÁG
95-99	BASE AMORTIGUADOR TRASERO	K-9784	BAS16
95-99	BRAZO CONTROL TRASERO	1516038	HOR32
95-99	BUJE INFERIOR	54570-4B000	BUJ40
95-99	HORQUILLA INFERIOR (L)	54501-41U00	HOR49
95-99	HORQUILLA INFERIOR (R)	54500-41U00	HOR49
95-99	JUNTA LADO RUEDA [EXT 29 INT 27 ABS]	CV-294	JHM05
95-99	JUNTA LADO RUEDA [EXT 29 INT 27]	CV-295	JHM05
95-99	RÓTULA INFERIOR	40160-41U00	ROT14
95-99	SOPORTE DE MOTOR FRONTAL (R) - SU REPUESTO 2916042 [MOTOR 3.0 V6]	2916105	SOP32
95-99	SOPORTE DE MOTOR TRASERO [MOTOR 3.0 V6]	2916101	SOP32
95-99	TERMINAL EXTERIOR	48520-15U26	TER33
95-99	TERMINAL INTERIOR	EV-352	TER54
95-99	TORNILLO ESTABILIZADOR	54618-0Z800	TOR24
95-03	JUNTA LADO RUEDA [EXT 29 INT 25]	CV-337	JHM06
00-01	AMORTIGUADOR DELANTERO GAS (L)	7000290	AMM14
00-01	AMORTIGUADOR DELANTERO GAS (R)	7000289	AMM13
00-01	SOPORTE DE MOTOR FRONTAL (R) - SU REPUESTO 2916042 [3.0 LTS TRANSMISIÓN STANDARD]	2916105	SOP32
00-01	SOPORTE DE MOTOR TRASERO [3.0 LTS]	2916101	SOP32
00-03	AMORTIGUADOR TRASERO GAS	7000281	AMM13
00-03	BASE AMORTIGUADOR TRASERO	2516007	BAS09
00-03	BUJE INFERIOR GRANDE (L)	1416001	BUJ27
00-03	BUJE INFERIOR GRANDE (R)	1416002	BUJ27
00-03	CREMALLERA CORTA HIDRÁULICA	2016001	CRM06
00-03	HORQUILLA INFERIOR (L)	1516001	HOR31
00-03	HORQUILLA INFERIOR (R)	1516002	HOR31
00-03	JUNTA LADO RUEDA [EXT 29 INT 27]	CV-294	JHM05
00-03	MAZA TRASERA	2316002	MAZ10
00-03	MAZA TRASERA [ABS]	2316003	MAZ10
00-03	RÓTULA INFERIOR	1016002	ROT08
00-03	SOPORTE DE MOTOR FRONTAL (R) [TRANSMISIÓN AUTOMÁTICA]	2916137	SOP33
00-03	TERMINAL INTERIOR	1316007	TER28

● HASTA AGOTAR EXISTENCIAS

NISSAN

MAXIMA

AÑO	DESCRIPCIÓN	SKU	#PÁG
00-03	TORNILLO ESTABILIZADOR DELANTERO (L)	2116005	TOR18
00-03	TORNILLO ESTABILIZADOR DELANTERO (R)	2116004	TOR18
00-08	BASE AMORTIGUADOR DELANTERO	54320-4U000	BAS13
00-08	TERMINAL EXTERIOR	1116001	TER13
02-02	SOPORTE DE MOTOR FRONTAL (R) - SU REPUESTO 2916042 [3.5 LTS TRANSMISIÓN AUTOMÁTICA]	2916105	SOP32
03-03	SOPORTE DE MOTOR TRASERO [3.5 LTS]	2916101	SOP32
04-08	BALERO DOBLE [MEDIDAS 76 X 43 X 43]	2216004	BA03
04-08	BUJE GRANDE SIN SOPORTE	1416059	BUJ29
04-08	BUJE INFERIOR CHICO	1416024	BUJ28
04-08	BUJE INFERIOR GRANDE CON SOPORTE	1416025	BUJ28
04-08	HORQUILLA INFERIOR (L)	54501-7Y000	HOR49
04-08	HORQUILLA INFERIOR (R)	54500-7Y000	HOR49
04-08	HORQUILLA SUPERIOR TRASERA (L)	1516039	HOR32
04-08	HORQUILLA SUPERIOR TRASERA (R)	1516040	HOR32
04-08	MAZA DELANTERA [29 DIENTES]	2316004	MAZ10
04-08	MAZA TRASERA	2316005	MAZ10
04-08	REPUESTO DE 2916106	2916041	SOP30
04-08	REPUESTO DE SOPORTE DE MOTOR FRONTAL	SM1391-R	SOP39
04-08	SOPORTE DE MOTOR FRONTAL [CON SENSOR, 3.5 LTS.]	2916129	SOP33
04-08	SOPORTE DE MOTOR FRONTAL [SIN SENSOR, 3.5 LTS.]	2916138	SOP33
04-08	SOPORTE DE MOTOR FRONTAL (R) [SIN BASE AL MOTOR]	2916106	SOP32
04-08	SOPORTE DE MOTOR FRONTAL (R) [3.5 LTS.]	2916127	SOP33
04-08	SOPORTE DE TRANSMISIÓN [TRANSMISIÓN AUTOMÁTICA, 3.5 LTS.]	2916122	SOP32
04-08	TERMINAL INTERIOR	1316001	TER28
04-08	TORNILLO ESTABILIZADOR [TRASERO]	2116020	TOR19
04-08	TORNILLO ESTABILIZADOR (L)	2116017	TOR19
04-08	TORNILLO ESTABILIZADOR (R)	2116016	TOR19
09-14	BUJE INFERIOR GRANDE	1416050	BUJ29

MAXIMA

AÑO	DESCRIPCIÓN	SKU	#PÁG
09-14	RESORTE DELANTERO [RIN 19]	1816031	RES12
09-14	RESORTE DELANTERO [RIN 18]	1816033	RES12
09-15	BASE AMORTIGUADOR DELANTERO	2516025	BAS10
09-15	BASE AMORTIGUADOR TRASERO	2516027	BAS10
09-15	BUJE SUPERIOR TRASERO	1416052	BUJ29
09-15	GOMA VARILLA ESTABILIZADORA TRASERA [21 MM]	1416031	BUJ28
09-15	HORQUILLA INFERIOR (L)	1516033	HOR32
09-15	HORQUILLA INFERIOR (R)	1516034	HOR32
09-15	MAZA DELANTERA [32 ESTRIAS]	2316030	MAZ11
09-15	SOPORTE DE MOTOR FRONTAL DERECHO	2916148	SOP33
09-15	SOPORTE DE TRANSMISIÓN	2916149	SOP33
09-15	SOPORTE PARA MOTOR TRASERO	2916145	SOP34
09-15	TERMINAL INTERIOR	1316017	TER28
09-15	TORNILLO ESTABILIZADOR TRASERO (L)	2116037	TOR19
09-15	TORNILLO ESTABILIZADOR TRASERO (R)	2116036	TOR19
09-20	BUJE INFERIOR CHICO	1416051	BUJ29
09-20	MAZA TRASERA	2316029	MAZ11
09-20	TERMINAL EXTERIOR (L)	1116017	TER14
09-20	TERMINAL EXTERIOR (R)	1116018	TER14
09-20	TORNILLO ESTABILIZADOR DELANTERO (L)	2116041	TOR20
09-20	TORNILLO ESTABILIZADOR DELANTERO (R)	2116042	TOR20
16-20	AMORTIGUADOR DELANTERO GAS (L)	7000718	AMM31
16-20	AMORTIGUADOR DELANTERO GAS (R)	7000717	AMM31
16-20	BASE AMORTIGUADOR DELANTERO	2516036	BAS10
16-20	BUJE GRANDE	1416078	BUJ30
16-20	GOMA VARILLA ESTABILIZADORA (2) [22.3 MM]	1416069	BUJ30
16-20	GOMA VARILLA ESTABILIZADORA DELANTERA (2) [23 MM]	1416032	BUJ28
16-20	GOMA VARILLA ESTABILIZADORA DELANTERA (2) [24.3 MM]	1416033	BUJ28
16-20	HORQUILLA DELANTERA (L)	1516075	HOR34

NISSAN

MAXIMA

AÑO	DESCRIPCIÓN	SKU	#PÁG
16-20	HORQUILLA DELANTERA (R)	1516074	HOR34
16-20	MAZA DELANTERA [32 ESTRIAS, 3.5 LTS.]	2316030	MAZ11
16-20	TERMINAL INTERIOR	1316025	TER29
16-20	TORNILLO ESTABILIZADOR TRASERO (L)	2116051	TOR20
16-20	TORNILLO ESTABILIZADOR TRASERO (R)	2116052	TOR20

MICRA

AÑO	DESCRIPCIÓN	SKU	#PÁG
05-08	AMORTIGUADOR CAJUELA	16409	AMC08
05-08	BALERO DOBLE [MEDIDAS 72 X 37 X 37 SIN ABS]	2216002	BA03
05-08	BALERO DOBLE DELANTERO [MEDIDAS 72 X 37 X 37 ABS]	2216009	BA04
05-08	BASE AMORTIGUADOR DELANTERO (L)	2519003	BAS10
05-08	BASE AMORTIGUADOR DELANTERO (R)	2519004	BAS10
05-08	BUJE INFERIOR CHICO	1416007	BUJ27
05-08	BUJE INFERIOR GRANDE	1416009	BUJ27
05-08	HORQUILLA INFERIOR (L)	1516013	HOR31
05-08	HORQUILLA INFERIOR (R)	1516014	HOR31
05-08	RÓTULA INFERIOR	1016004	ROT08
05-08	SOPORTE DE MOTOR (R)	2916113	SOP32
05-08	SOPORTE DE TRANSMISIÓN SUPERIOR	2916051	SOP30
05-08	TERMINAL EXTERIOR (L)	7701-047-415	TER35
05-08	TERMINAL EXTERIOR (R)	7701-047-416	TER35
05-08	TERMINAL INTERIOR	1316004	TER28
05-08	TORNILLO ESTABILIZADOR [DELANTERO]	2116032	TOR19

MURANO

AÑO	DESCRIPCIÓN	SKU	#PÁG
03-04	TERMINAL EXTERIOR	1116004	TER13
03-04	TERMINAL INTERIOR	1316006	TER28
03-08	AMORTIGUADOR CAJUELA	16410	AMC08
03-08	AMORTIGUADOR COFRE	16419	AMC08
03-08	AMORTIGUADOR DELANTERO GAS (L)	7000488	AMM22
03-08	AMORTIGUADOR DELANTERO GAS (R)	7000487	AMM21
03-08	BASE AMORTIGUADOR DELANTERO	54320-4U000	BAS13

MURANO

AÑO	DESCRIPCIÓN	SKU	#PÁG
03-08	BASE AMORTIGUADOR TRASERO	2516035	BAS10
03-08	BUJE GRANDE SIN SOPORTE	1416057	BUJ29
03-08	BUJE INFERIOR CHICO	1416024	BUJ28
03-08	BUJE INFERIOR GRANDE CON SOPORTE	1416027	BUJ28
03-08	HORQUILLA INFERIOR (L)	1516005	HOR31
03-08	HORQUILLA INFERIOR (R)	1516006	HOR31
03-08	HORQUILLA SUPERIOR TRASERA (L)	1516043	HOR33
03-08	HORQUILLA SUPERIOR TRASERA (R)	1516042	HOR33
03-08	MAZA DELANTERA	2316027	MAZ11
03-08	REPUESTO DE SOPORTE DE MOTOR FRONTAL	SM1391-R	SOP39
03-08	RESORTE DELANTERO	1816028	RES12
03-08	RESORTE TRASERO [4 X 2]	1816030	RES12
03-08	RÓTULA INFERIOR	1016007	ROT08
03-08	SOPORTE DE MOTOR FRONTAL [CON SENSOR, 3.5 LTS. 4 X 2]	2916129	SOP33
03-08	SOPORTE DE MOTOR FRONTAL [SIN SENSOR, 3.5 LTS.]	2916138	SOP33
03-08	SOPORTE DE MOTOR FRONTAL (R) [3.5 LTS.]	2916127	SOP33
03-08	SOPORTE DE MOTOR TRASERO [CON SENSOR, 3.5 LTS.]	2916128	SOP33
03-08	SOPORTE DE MOTOR TRASERO [SIN SENSOR, 3.5 LTS.]	2916139	SOP33
03-08	SOPORTE DE TRANSMISIÓN [TRANSMISIÓN AUTOMÁTICA 4 VEL., 2.5 Y 3.5 LTS.]	2916093	SOP32
03-08	TORNILLO ESTABILIZADOR DELANTERO (L)	2116013	TOR18
03-08	TORNILLO ESTABILIZADOR DELANTERO (R)	2116012	TOR18
03-08	TORNILLO ESTABILIZADOR TRASERO (L)	2116007	TOR18
03-08	TORNILLO ESTABILIZADOR TRASERO (R)	2116006	TOR18
05-08	TERMINAL EXTERIOR	1116023	TER14
05-08	TERMINAL INTERIOR	1316019	TER28
09-14	AMORTIGUADOR CAJUELA	16412	AMC08
09-14	AMORTIGUADOR COFRE	16416	AMC08
09-14	AMORTIGUADOR DELANTERO GAS (L)	7000529	AMM23
09-14	AMORTIGUADOR DELANTERO GAS (R)	7000528	AMM23

● HASTA AGOTAR EXISTENCIAS

NISSAN

MURANO

AÑO	DESCRIPCIÓN	SKU	#PÁG
09-14	BASE AMORTIGUADOR DELANTERO	2516026	BAS10
09-14	BASE AMORTIGUADOR TRASERO	2516034	BAS10
09-14	BUJE INFERIOR CHICO	1416051	BUJ29
09-14	BUJE INFERIOR GRANDE	1416050	BUJ29
09-14	BUJE SUPERIOR TRASERO	1416052	BUJ29
09-14	HORQUILLA INFERIOR (L)	1516031	HOR32
09-14	HORQUILLA INFERIOR (R)	1516032	HOR32
09-14	RESORTE DELANTERO [4 X 2]	1816033	RES12
09-14	SOPORTE PARA MOTOR TRASERO	2916145	SOP33
09-14	TERMINAL EXTERIOR (L)	1116017	TER14
09-14	TERMINAL EXTERIOR (R)	1116018	TER14
09-14	TERMINAL INTERIOR	1316018	TER28
09-14	TORNILLO ESTABILIZADOR DELANTERO (L)	2116033	TOR19
09-14	TORNILLO ESTABILIZADOR DELANTERO (R)	2116034	TOR19
09-14	TORNILLO ESTABILIZADOR TRASERO (L)	2116037	TOR19
09-14	TORNILLO ESTABILIZADOR TRASERO (R)	2116036	TOR19
09-20	AMORTIGUADOR TRASERO	7000530	AMM23
15-20	AMORTIGUADOR DELANTERO GAS (L)	7000653	AMM28
15-20	AMORTIGUADOR DELANTERO GAS (R)	7000652	AMM28
15-20	BASE AMORTIGUADOR DELANTERO	2516036	BAS10
15-20	MAZA DELANTERA [32 ESTRÍAS]	2316030	MAZ11
15-20	MAZA TRASERA	2316029	MAZ11
15-20	TERMINAL EXTERIOR (L)	1116031	TER14
15-20	TERMINAL EXTERIOR (R)	1116030	TER14
15-20	TORNILLO ESTABILIZADOR DELANTERO (L)	2116041	TOR20
15-20	TORNILLO ESTABILIZADOR DELANTERO (R)	2116042	TOR20
15-20	TORNILLO ESTABILIZADOR TRASERO (L)	2116049	TOR20
15-20	TORNILLO ESTABILIZADOR TRASERO (R)	2116050	TOR20

NP300 FRONTIER

AÑO	DESCRIPCIÓN	SKU	#PÁG
15-20	RESORTE DELANTERO [6 CIL]	1816013	RES12

NP300 FRONTIER

AÑO	DESCRIPCIÓN	SKU	#PÁG
16-20	AMORTIGUADOR DELANTERO GAS	7000516	AMM22
16-20	AMORTIGUADOR TRASERO GAS	7000515	AMM22
16-20	BUJE INFERIOR (2)	1416006	BUJ27
16-20	BUJE SUPERIOR (2)	1416005	BUJ27
16-20	HORQUILLA INFERIOR (L)	1516067	HOR34
16-20	HORQUILLA INFERIOR (R)	1516066	HOR33
16-20	HORQUILLA SUPERIOR (L)	1516019	HOR32
16-20	HORQUILLA SUPERIOR (R)	1516020	HOR32
16-20	MAZA DELANTERA [4X2]	2316035	MAZ12
16-20	MAZA DELANTERA [4X4]	2316041	MAZ12
16-20	RÓTULA INFERIOR	1016014	ROT09
16-20	RÓTULA SUPERIOR	1016010	ROT09
16-20	TERMINAL EXTERIOR (L)	1116005	TER13
16-20	TERMINAL EXTERIOR (R)	1116006	TER13
16-20	TERMINAL INTERIOR	1316028	TER29
16-20	TORNILLO ESTABILIZADOR DELANTERO (L)	2116053	TOR20
16-20	TORNILLO ESTABILIZADOR DELANTERO (R)	2116054	TOR20
16-20	TORNILLO ESTABILIZADOR TRASERO	2116057	TOR20

NP300 PICKUP 4X2

AÑO	DESCRIPCIÓN	SKU	#PÁG
09-14	AMORTIGUADOR DELANTERO GAS	7000057	AMM04
09-14	AMORTIGUADOR DELANTERO GAS [CARRERA 4.875"]	7000256	AMM12
09-14	AMORTIGUADOR TRASERO GAS	7000020	AMM02
09-14	AMORTIGUADOR TRASERO GAS REFORZADO	7000050	AMM04
09-14	BALERO CONICO DELANTERO	2216006	BA04
09-14	BARRA TENSORA	54470-F4000	TIR03
09-14	BARRA TORSION (L)	54009-F4000	TIR03
09-14	BARRA TORSION (R)	54010-F4000	TIR03
09-14	BRAZO AUXILIAR	48530-3S125	BAU03
09-14	BRAZO PITMAN	1716001	BPT02
09-14	BUJE INFERIOR	54560-01G00	BUJ39
09-14	BUJE SUPERIOR (2)	1416015	BUJ27
09-14	GOMA BARRA TENSORA (2)	54476-F4000	BUJ39

● HASTA AGOTAR EXISTENCIAS

NISSAN

NP300 PICKUP 4X2

AÑO	DESCRIPCIÓN	SKU	#PÁG
09-14	GOMA VARILLA ESTABILIZADORA (2)	K-9375	BUJ50
09-14	HORQUILLA INFERIOR (L)	54501-01G90	HOR49
09-14	HORQUILLA INFERIOR (R)	54502-01G90	HOR49
09-14	HORQUILLA SUPERIOR (L)	1516027	HOR32
09-14	HORQUILLA SUPERIOR (R)	1516028	HOR32
09-14	RÓTULA INFERIOR	40160-01G50	ROT13
09-14	RÓTULA SUPERIOR	1016003	ROT08
09-14	TERMINAL EXTERIOR	1116032	TER14
09-14	TERMINAL INTERIOR	1116033	TER14
09-14	TORNILLO BRAZO ELEVADOR	54216-52G00	TOR24
09-14	TORNILLO ESTABILIZADOR	2116029	TOR19
09-14	VARILLA CENTRAL	48560-3S125	VAR06
09-14	VARILLA LATERAL	1216003	VAR03
09-20	AMORTIGUADOR TRASERO HIDRÁULICO [REFORZADO]	7000401	AMM18
15-20	AMORTIGUADOR DELANTERO GAS	7000516	AMM22
15-20	AMORTIGUADOR TRASERO HIDRÁULICO	7000792	AMM34
15-20	BUJE INFERIOR (2)	1416006	BUJ27
15-20	BUJE SUPERIOR (2)	1416005	BUJ27
15-20	HORQUILLA INFERIOR (L)	1516067	HOR34
15-20	HORQUILLA INFERIOR (R)	1516066	HOR33
15-20	HORQUILLA SUPERIOR (L)	1516019	HOR32
15-20	HORQUILLA SUPERIOR (R)	1516020	HOR32
15-20	MAZA DELANTERA [4X2]	2316035	MAZ12
15-20	RESORTE DELANTERO [4 CIL]	1816016	RES12
15-20	RÓTULA INFERIOR	1016014	ROT09
15-20	RÓTULA SUPERIOR	1016010	ROT09
15-20	TERMINAL EXTERIOR (L)	1116005	TER13
15-20	TERMINAL EXTERIOR (R)	1116006	TER13
15-20	TERMINAL INTERIOR	1316028	TER29
15-20	TORNILLO ESTABILIZADOR DELANTERO (L)	2116053	TOR20
15-20	TORNILLO ESTABILIZADOR DELANTERO (R)	2116054	TOR20

NP300 PICKUP 4X4

AÑO	DESCRIPCIÓN	SKU	#PÁG
09-14	AMORTIGUADOR DELANTERO GAS	7000057	AMM04

NP300 PICKUP 4X4

AÑO	DESCRIPCIÓN	SKU	#PÁG
09-14	AMORTIGUADOR TRASERO GAS	7000020	AMM02
09-14	AMORTIGUADOR TRASERO GAS REFORZADO	7000050	AMM04
09-14	BRAZO AUXILIAR	48530-3S525	BAU03
09-14	BUJE INFERIOR [GRANDE]	54560-01G00	BUJ39
09-14	BUJE INFERIOR CHICO	1416016	BUJ27
09-14	BUJE SUPERIOR (2)	1416015	BUJ27
09-14	HORQUILLA INFERIOR (L) [PERNO DE 16 MM]	1516035	HOR32
09-14	HORQUILLA INFERIOR (R) [PERNO DE 16 MM]	1516036	HOR32
09-14	HORQUILLA SUPERIOR (L)	54525-8B550	HOR50
09-14	HORQUILLA SUPERIOR (R)	54524-8B550	HOR50
09-14	JUNTA LADO RUEDA [EXT. 25 INT 28]	CV-539	JHM11
09-14	RÓTULA INFERIOR	1016005	ROT08
09-14	RÓTULA SUPERIOR	1016003	ROT08
09-14	TORNILLO ESTABILIZADOR	2116001	TOR18
09-14	VARILLA CENTRAL	48560-3S525	VAR06
09-14	VARILLA LATERAL	1216001	VAR03
09-20	AMORTIGUADOR TRASERO HIDRÁULICO [REFORZADO]	7000401	AMM18
15-20	AMORTIGUADOR DELANTERO GAS	7000516	AMM22
15-20	AMORTIGUADOR TRASERO HIDRÁULICO	7000792	AMM34
15-20	BUJE INFERIOR (2)	1416006	BUJ27
15-20	BUJE SUPERIOR (2)	1416005	BUJ27
15-20	HORQUILLA INFERIOR (L)	1516067	HOR34
15-20	HORQUILLA INFERIOR (R)	1516066	HOR33
15-20	HORQUILLA SUPERIOR (L)	1516019	HOR32
15-20	HORQUILLA SUPERIOR (R)	1516020	HOR32
15-20	MAZA DELANTERA	2316041	MAZ12
15-20	RESORTE DELANTERO [4 CIL]	1816016	RES12
15-20	RÓTULA INFERIOR	1016014	ROT09
15-20	RÓTULA SUPERIOR	1016010	ROT09
15-20	TERMINAL EXTERIOR (L)	1116005	TER13
15-20	TERMINAL EXTERIOR (R)	1116006	TER13
15-20	TERMINAL INTERIOR	1316028	TER29
15-20	TORNILLO ESTABILIZADOR DELANTERO (L)	2116053	TOR20
15-20	TORNILLO ESTABILIZADOR DELANTERO (R)	2116054	TOR20

● HASTA AGOTAR EXISTENCIAS

NISSAN

NX

AÑO	DESCRIPCIÓN	SKU	#PÁG
87-90	RÓTULA INFERIOR	40160-50A00	ROT14
87-90	TERMINAL EXTERIOR	48520-50A00	TER33
87-90	TERMINAL INTERIOR CUERDA FINA	48521-70A00	TER34
91-94	RÓTULA INFERIOR	40160-50Y00	ROT14
91-94	SOPORTE DE MOTOR FRONTAL (L)	2916034	SOP30
91-94	SOPORTE DE MOTOR TRASERO	2916099	SOP32
91-94	TERMINAL EXTERIOR	48520-D0125	TER33
91-94	TERMINAL INTERIOR [1.6 L]	EV-289	TER53
91-94	TERMINAL INTERIOR	EV-322	TER54

PATHFINDER 4X2

AÑO	DESCRIPCIÓN	SKU	#PÁG
87-92	RESORTE TRASERO	CC-247	RES19
87-92	SOPORTE DE MOTOR FRONTAL (RL) [2.4 LTS]	2916021	SOP29
87-92	SOPORTE DE MOTOR FRONTAL (RL) [3.0 LTS]	2916080	SOP31
87-92	SOPORTE DE TRANSMISIÓN [3.0 LTS]	2916024	SOP29
87-92	SOPORTE DE TRANSMISIÓN [2.4 LTS]	2916081	SOP31
87-92	TERMINAL EXTERIOR [EXTERIOR]	ES-3002-R	TER41
87-92	TERMINAL INTERIOR [INTERIOR]	ES-3051-L	TER42
87-96	AMORTIGUADOR TRASERO GAS	7000174	AMM09
87-96	AMORTIGUADOR TRASERO GAS	7000393	AMM18
87-96	BRAZO AUXILIAR	K-9500	BAU05
87-96	BUJE INFERIOR	54560-01G00	BUJ39
87-96	BUJE SUPERIOR	54506-B9500	BUJ39
87-96	COPE DIRECCIÓN	ES-2900-S	TER41
87-96	RÓTULA INFERIOR	K-9347	ROT22
87-96	RÓTULA SUPERIOR	40110-B9500	ROT13
93-96	TERMINAL EXTERIOR	ES-3375	TER45
93-96	TERMINAL INTERIOR	ES-3376	TER45
97-99	RESORTE TRASERO	1816011	RES12
97-00	SOPORTE DE MOTOR DELANTERO	2916088	SOP31
97-01	RESORTE DELANTERO	1816015	RES12
97-04	AMORTIGUADOR CAJUELA	16405	AMC08

PATHFINDER 4X2

AÑO	DESCRIPCIÓN	SKU	#PÁG
97-04	BALERO DOBLE TRASERO [MEDIDAS 80 X 42 X 38]	2216011	BA04
97-04	BASE AMORTIGUADOR DELANTERO	2516009	BAS09
97-04	BUJE INFERIOR CHICO	54560-0W000	BUJ39
97-04	BUJE INFERIOR GRANDE	54570-0W020	BUJ39
97-04	BUJE INFERIOR TIRANTE TRASERO	1416075	BUJ30
97-04	CREMALLERA HIDRÁULICA	157262	CRM03
97-04	HORQUILLA INFERIOR (L)	54501-0W000	HOR49
97-04	HORQUILLA INFERIOR (R)	54500-0W000	HOR49
97-04	RÓTULA INFERIOR	40160-0W025	ROT13
97-04	SOPORTE DE TRANSMISIÓN [TRANSMISIÓN AUTOMÁTICA]	2916086	SOP31
97-04	TERMINAL EXTERIOR	48520-0W025	TER33
97-04	TERMINAL INTERIOR	48521-0W025	TER33
97-04	TIRANTE INFERIOR TRASERO (L)	1516045	HOR33
97-04	TIRANTE INFERIOR TRASERO (R)	1516044	HOR33
97-04	TIRANTE SUPERIOR TRASERO	1516046	HOR33
97-04	TORNILLO ESTABILIZADOR DELANTERO	2116002	TOR18
00-04	RESORTE TRASERO	1816012	RES12
01-04	SOPORTE DE MOTOR FRONTAL (RL) [MOTOR 3.5 LTS OPCIÓN SÓLIDA]	2916104	SOP32
02-04	RESORTE DELANTERO	1816017	RES12
05-12	AMORTIGUADOR CAJUELA	16413	AMC08
05-12	AMORTIGUADOR VIDRIO	16415	AMC08
05-12	BASE AMORTIGUADOR DELANTERO	2516031	BAS10
05-12	BUJE INFERIOR (2)	1416006	BUJ27
05-12	BUJE SUPERIOR (2)	1416005	BUJ27
05-12	HORQUILLA INFERIOR (L)	1516009	HOR31
05-12	HORQUILLA INFERIOR (R)	1516010	HOR31
05-12	HORQUILLA SUPERIOR (L)	1516019	HOR32
05-12	HORQUILLA SUPERIOR (R)	1516020	HOR32
05-12	MAZA DELANTERA	2316021	MAZ11
05-12	MAZA TRASERA	2316023	MAZ11
05-12	RESORTE DELANTERO	1816013	RES12
05-12	RESORTE TRASERO [6 CIL]	1816022	RES12
05-12	RÓTULA INFERIOR	1016008	ROT08
05-12	RÓTULA SUPERIOR	1016010	ROT09

NISSAN

PATHFINDER 4X2

AÑO	DESCRIPCIÓN	SKU	#PÁG
05-12	SOPORTE DE TRANSMISIÓN [TRANSMISIÓN AUTOMÁTICA]	2916132	SOP33
05-12	TERMINAL EXTERIOR (L)	1116005	TER13
05-12	TERMINAL EXTERIOR (R)	1116006	TER13
05-12	TERMINAL INTERIOR	1316010	TER28
05-12	TORNILLO ESTABILIZADOR DELANTERO (L)	2116039	TOR19
05-12	TORNILLO ESTABILIZADOR DELANTERO (R)	2116038	TOR19
05-12	TORNILLO ESTABILIZADOR TRASERO (L)	2116031	TOR19
05-12	TORNILLO ESTABILIZADOR TRASERO (R)	2116030	TOR19
13-20	AMORTIGUADOR DELANTERO GAS (L)	7000653	AMM28
13-20	AMORTIGUADOR DELANTERO GAS (R)	7000652	AMM28
13-20	BUJE GRANDE	1416078	BUJ30
13-20	BUJE INFERIOR CHICO	1416051	BUJ29
13-20	HORQUILLA INFERIOR (L)	1516065	HOR33
13-20	HORQUILLA INFERIOR (R)	1516064	HOR33
13-20	MAZA DELANTERA [32 ESTRÍAS]	2316030	MAZ11
13-20	MAZA TRASERA	2316029	MAZ11
13-20	TERMINAL EXTERIOR (L)	1116031	TER14
13-20	TERMINAL EXTERIOR (R)	1116030	TER14
13-20	TERMINAL INTERIOR	1316026	TER29
13-20	TORNILLO ESTABILIZADOR DELANTERO (L)	2116041	TOR20
13-20	TORNILLO ESTABILIZADOR DELANTERO (R)	2116042	TOR20
13-20	TORNILLO ESTABILIZADOR TRASERO (L)	2116049	TOR20
13-20	TORNILLO ESTABILIZADOR TRASERO (R)	2116050	TOR20

PATHFINDER 4X4 (3)

AÑO	DESCRIPCIÓN	SKU	#PÁG
05-12	AMORTIGUADOR CAJUELA	16413	AMC08
05-12	AMORTIGUADOR VIDRIO	16415	AMC08
05-12	BASE AMORTIGUADOR DELANTERO	2516031	BAS10
05-12	BUJE INFERIOR (2)	1416006	BUJ27
05-12	BUJE SUPERIOR (2)	1416005	BUJ27
05-12	HORQUILLA INFERIOR (L)	1516009	HOR31

PATHFINDER 4X4 (3)

AÑO	DESCRIPCIÓN	SKU	#PÁG
05-12	HORQUILLA INFERIOR (R)	1516010	HOR31
05-12	HORQUILLA SUPERIOR (L)	1516019	HOR32
05-12	HORQUILLA SUPERIOR (R)	1516020	HOR32
05-12	MAZA DELANTERA	2316020	MAZ11
05-12	MAZA TRASERA	2316023	MAZ11
05-12	RÓTULA INFERIOR	1016008	ROT08
05-12	RÓTULA SUPERIOR	1016010	ROT09
05-12	SOPORTE DE TRANSMISIÓN [TRANSMISIÓN AUTOMÁTICA]	2916132	SOP33
05-12	TERMINAL EXTERIOR (L)	1116005	TER13
05-12	TERMINAL EXTERIOR (R)	1116006	TER13
05-12	TERMINAL INTERIOR	1316010	TER28
05-12	TORNILLO ESTABILIZADOR DELANTERO (L)	2116039	TOR19
05-12	TORNILLO ESTABILIZADOR DELANTERO (R)	2116038	TOR19
05-12	TORNILLO ESTABILIZADOR TRASERO (L)	2116031	TOR19
05-12	TORNILLO ESTABILIZADOR TRASERO (R)	2116030	TOR19

PATHFINDER 4X4 (4)

AÑO	DESCRIPCIÓN	SKU	#PÁG
13-20	AMORTIGUADOR DELANTERO GAS (L)	7000653	AMM28
13-20	AMORTIGUADOR DELANTERO GAS (R)	7000652	AMM28
13-20	BASE AMORTIGUADOR DELANTERO	2516036	BAS10
13-20	BUJE GRANDE	1416078	BUJ30
13-20	BUJE INFERIOR CHICO	1416051	BUJ29
13-20	HORQUILLA INFERIOR (L)	1516065	HOR33
13-20	HORQUILLA INFERIOR (R)	1516064	HOR33
13-20	TERMINAL EXTERIOR (L)	1116031	TER14
13-20	TERMINAL EXTERIOR (R)	1116030	TER14
13-20	TERMINAL INTERIOR	1316026	TER29
13-20	TORNILLO ESTABILIZADOR DELANTERO (L)	2116041	TOR20
13-20	TORNILLO ESTABILIZADOR DELANTERO (R)	2116042	TOR20
13-20	TORNILLO ESTABILIZADOR TRASERO (L)	2116049	TOR20
13-20	TORNILLO ESTABILIZADOR TRASERO (R)	2116050	TOR20

● HASTA AGOTAR EXISTENCIAS

NISSAN

PATHFINDER 4X4 (R50)

AÑO	DESCRIPCIÓN	SKU	#PÁG
96-99	RESORTE TRASERO	1816011	RES12
96-00	SOPORTE DE MOTOR DELANTERO	2916088	SOP31
96-04	AMORTIGUADOR CAJUELA	16405	AMC08
96-04	BASE AMORTIGUADOR DELANTERO	2516009	BAS09
96-04	BUJE INFERIOR CHICO	54560-0W000	BUJ39
96-04	BUJE INFERIOR GRANDE	54570-0W020	BUJ39
96-04	HORQUILLA INFERIOR (L)	54501-0W000	HOR49
96-04	HORQUILLA INFERIOR (R)	54500-0W000	HOR49
96-04	RESORTE DELANTERO	1816014	RES12
96-04	RÓTULA INFERIOR	40160-0W025	ROT13
96-04	SOPORTE DE TRANSMISIÓN	SM1397	SOP39
96-04	TERMINAL EXTERIOR	48520-0W025	TER33
96-04	TERMINAL INTERIOR	48521-0W025	TER33
96-04	TORNILLO ESTABILIZADOR DELANTERO	2116002	TOR18
00-04	RESORTE TRASERO	1816012	RES12

PATHFINDER 4X4 (WD21)

AÑO	DESCRIPCIÓN	SKU	#PÁG
87-90	VARILLA	DS-1172	VAR09
87-93	TERMINAL EXTERIOR [EXTERIOR]	ES-3002-R	TER41
87-93	TERMINAL INTERIOR [INTERIOR]	ES-3051-L	TER42
87-96	AMORTIGUADOR TRASERO GAS	7000174	AMM09
87-96	AMORTIGUADOR TRASERO GAS	7000393	AMM18
87-96	BRAZO AUXILIAR	K-9500	BAU05
87-96	BUJE INFERIOR	54560-01G00	BUJ39
87-96	BUJE SUPERIOR	54506-B9500	BUJ39
87-96	COPELE DIRECCIÓN	ES-2900-S	TER41
87-96	CUBREPOLVO LADO CAJA (RL)	M-79	MCH07
87-96	JUNTA LADO RUEDA [EXT 26 INT 27]	CV-262	JHM04
87-96	JUNTA LADO RUEDA [EXT 27 INT 27]	CV-317	JHM06
87-96	MACHETA	CV-262-K	MCH03
87-96	MACHETA	CV-317-K	MCH04

PATHFINDER 4X4 (WD21)

AÑO	DESCRIPCIÓN	SKU	#PÁG
87-96	RÓTULA INFERIOR	K-9347	ROT22
87-96	RÓTULA SUPERIOR	40110-B9500	ROT13
91-92	VARILLA CENTRAL	48560-3S525	VAR06
93-96	VARILLA	DS-1451	VAR10
94-96	TERMINAL EXTERIOR	ES-3375	TER45
94-96	TERMINAL INTERIOR	ES-3376	TER45

PICKUP 4X2

AÑO	DESCRIPCIÓN	SKU	#PÁG
66-72	PERNO MANGO	BW-825	ROT15
66-78	BARRA HORQUILLA SUPERIOR	54536-20500	BHR02
66-78	BUJE INFERIOR	54423-B5000	BUJ38
66-78	BUJE SUPERIOR (PORTA-MANGO)	54519-08700	BUJ39
66-78	EXCENTRICO INFERIOR	54502-20500	ROT14
66-78	GOMA BARRA TENSORA (2)	54481-18000	BUJ39
66-78	HORQUILLA INFERIOR (L)	54530-B5000	HOR50
66-78	HORQUILLA INFERIOR (R)	54529-B5000	HOR50
66-78	HORQUILLA SUPERIOR (L)	54543-B5000	HOR50
66-78	HORQUILLA SUPERIOR (R)	54533-B5000	HOR50
66-78	PERNO HORQUILLA INFERIOR	54419-B5000	ROT14
66-80	BRAZO AUXILIAR	48530-B2000	BAU03
66-80	SOPORTE DE MOTOR FRONTAL INFERIOR	2916009	SOP29
66-80	TERMINAL INTERIOR (L)	48580-B5000	TER34
66-80	TERMINAL INTERIOR (R)	48570-B5000	TER34
66-80	VARILLA CENTRAL	48560-B5000	VAR06
66-80	VARILLA LATERAL DERECHA	48510-B5000	VAR06
66-80	VARILLA LATERAL IZQUIERDA	48630-B5000	VAR07
66-93	AMORTIGUADOR DELANTERO GAS [CARRERA A 4.125"]	7000414	AMM19
66-93	AMORTIGUADOR DELANTERO HIDRÁULICO [CARRERA A 4.00"]	7000003	AMM02
66-93	AMORTIGUADOR TRASERO GAS	7000394	AMM18
66-93	BUJE BRAZO AUXILIAR	48544-41W00	BUJ38
66-93	TORNILLO ESTABILIZADOR	K-440	TOR25
68-75	SOPORTE DE MOTOR (L) [MOTOR 1.5 LTS]	2916001	SOP29

NISSAN

PICKUP 4X2

AÑO	DESCRIPCIÓN	SKU	#PÁG
70-80	SOPORTE DE TRANSMISIÓN	2916004	SOP29
73-78	PERNO MANGO	BW-620	ROT15
75-78	SOPORTE DE MOTOR FRONTAL (L) [MODELO 620]	2916058	SOP31
75-78	SOPORTE DE MOTOR FRONTAL (R) [MODELO 620]	2916007	SOP29
79-80	SOPORTE DE MOTOR FRONTAL (L)	2916058	SOP31
79-80	SOPORTE DE MOTOR FRONTAL (R)	2916007	SOP29
79-84	SOPORTE DE MOTOR (L) [1.5 LTS-1.6 LTS-1.8 LTS]	2916001	SOP29
79-93	BALERO CONICO TRASERO	2216014	BA04
79-93	BARRA HORQUILLA SUPERIOR	54216-B5000	BHR02
79-93	BUJE INFERIOR	54423-B9500	BUJ39
79-93	FLECTOR DIRECCIÓN	48071-10W00	FLD02
79-93	GOMA BARRA TENSORA (2)	54476-03WGO	BUJ39
79-93	HORQUILLA INFERIOR (L)	54499-01W00	HOR48
79-93	HORQUILLA INFERIOR (R)	54500-01W00	HOR48
79-93	RÓTULA INFERIOR (L)	40161-B9500	ROT14
79-93	RÓTULA INFERIOR (R)	40160-B9500	ROT14
79-08	BUJE SUPERIOR	54506-B9500	BUJ39
79-08	PERNO HORQUILLA INFERIOR	54419-B9500	ROT14
79-08	RÓTULA SUPERIOR	40110-B9500	ROT13
81-93	BRAZO AUXILIAR	48530-01W05	BAU02
81-93	BRAZO PITMAN [STANDARD]	48502-09W00	BPT02
81-93	GOMA VARILLA ESTABILIZADORA (2)	54613-03WGO	BUJ40
81-93	SOPORTE DE MOTOR FRONTAL (L) [1.6 LTS]	2916058	SOP31
81-93	SOPORTE DE MOTOR FRONTAL (R) [1.6 LTS]	2916007	SOP29
81-93	SOPORTE DE MOTOR FRONTAL (RL) [1.8 LTS]	2916014	SOP29
81-93	SOPORTE DE MOTOR FRONTAL INFERIOR [1.6 LTS]	2916009	SOP29
81-93	SOPORTE DE TRANSMISIÓN [1.6 LTS]	2916004	SOP29
81-93	SOPORTE DE TRANSMISIÓN [1.8 LTS]	2916008	SOP29
81-93	TERMINAL CORTA	48520-01W00	TER33
81-93	TERMINAL LARGA	48521-01W00	TER33
81-93	VARILLA CENTRAL	48560-03W00	VAR06
81-93	VARILLA LATERAL	48510-01W00	VAR06
94-01	BRAZO PITMAN [STANDARD]	48502-01G26	BPT02

PICKUP 4X2

AÑO	DESCRIPCIÓN	SKU	#PÁG
94-01	VARILLA CENTRAL	48560-01G25	VAR06
94-08	AMORTIGUADOR DELANTERO GAS [CARRERA A 4.875"]	7000022	AMM02
94-08	AMORTIGUADOR DELANTERO GAS	7000057	AMM04
94-08	AMORTIGUADOR TRASERO GAS	7000020	AMM02
94-08	AMORTIGUADOR TRASERO GAS REFORZADO	7000050	AMM04
94-08	AMORTIGUADOR TRASERO HIDRÁULICO [REFORZADO]	7000401	AMM18
94-08	BALERO CONICO DELANTERO	2216006	BA04
94-08	BARRA HORQUILLA SUPERIOR	54536-01G25	BHR02
94-08	BARRA TENSORA	54470-F4000	TIR03
94-08	BARRA TORSION (L)	54009-F4000	TIR03
94-08	BARRA TORSION (R)	54010-F4000	TIR03
94-08	BRAZO AUXILIAR	48530-01G25	BAU02
94-08	BRAZO PITMAN [HIDRÁULICO]	48502-01G25	BPT02
94-08	BUJE INFERIOR	54560-01G00	BUJ39
94-08	FLECTOR DIRECCIÓN	48071-W6900	FLD02
94-08	GOMA BARRA TENSORA (2)	54476-F4000	BUJ39
94-08	GOMA VARILLA ESTABILIZADORA (2)	K-9375	BUJ50
94-08	HORQUILLA INFERIOR (L)	54501-01G90	HOR49
94-08	HORQUILLA INFERIOR (R)	54502-01G90	HOR49
94-08	HORQUILLA SUPERIOR (L)	54527-92G00	HOR50
94-08	HORQUILLA SUPERIOR (R)	54526-92G00	HOR50
94-08	RÓTULA INFERIOR	40160-01G50	ROT13
94-08	SOPORTE DE MOTOR FRONTAL (RL)	2916021	SOP29
94-08	SOPORTE DE TRANSMISIÓN [TRANSMISIÓN STANDARD]	2916024	SOP29
94-08	SOPORTE DE TRANSMISIÓN [TRANSMISIÓN AUTOMÁTICA]	2916025	SOP29
94-08	TERMINAL CORTA	48520-01G25	TER33
94-08	TERMINAL LARGA	48521-01G25	TER33
94-08	TORNILLO BRAZO ELEVADOR	54216-52G00	TOR24
94-08	TORNILLO ESTABILIZADOR	2116029	TOR19
94-08	VARILLA LATERAL	48510-01G25	VAR06
02-08	BRAZO PITMAN [STANDARD]	48502-F4000	BPT02
02-08	VARILLA CENTRAL	48560-F4000	VAR06

● HASTA AGOTAR EXISTENCIAS

NISSAN

PICKUP 4X4

AÑO	DESCRIPCIÓN	SKU	#PÁG
80-82	AMORTIGUADOR TRASERO GAS	7000394	AMM18
80-82	BRAZO AUXILIAR	K-9295	BAU05
80-82	COPELE DIRECCIÓN ●	ES-2050-S	TER37
80-82	RÓTULA INFERIOR (L)	40161-B9500	ROT14
80-82	TERMINAL CORTA [EXTERIOR]	48520-01W00	TER33
80-82	TERMINAL INTERIOR [INTERIOR]	ES-2713	TER40
80-82	VARILLA	DS-1079	VAR08
80-86	AMORTIGUADOR DELANTERO HIDRÁULICO	7000003	AMM02
80-86	BUJE INFERIOR	54423-B9500	BUJ39
80-96	AMORTIGUADOR DELANTERO GAS	7000414	AMM19
80-96	AMORTIGUADOR TRASERO HIDRÁULICO	7000412	AMM19
80-96	BUJE SUPERIOR	54506-B9500	BUJ39
80-96	RÓTULA SUPERIOR	40110-B9500	ROT13
83-86	AMORTIGUADOR TRASERO GAS	7000393	AMM18
83-86	BRAZO AUXILIAR	K-9003	BAU04
83-86	BRAZO PITMAN	K-9006	BPT03
83-86	VARILLA LATERAL	48510-50W00	VAR06
83-86	VARILLA LATERAL	48630-50W00	VAR07
83-96	AMORTIGUADOR DELANTERO GAS	7000173	AMM09
83-96	AMORTIGUADOR TRASERO GAS	7000421	AMM19
83-96	COPELE DIRECCIÓN	ES-2900-S	TER41
83-96	RÓTULA INFERIOR	K-9347	ROT22
87-90	VARILLA	DS-1172	VAR09
87-93	TERMINAL EXTERIOR [EXTERIOR]	ES-3002-R	TER41
87-93	TERMINAL INTERIOR [INTERIOR]	ES-3051-L	TER42
87-96	BRAZO AUXILIAR	K-9500	BAU05
87-96	BUJE INFERIOR	54560-01G00	BUJ39
87-96	CUBREPOLVO LADO CAJA (RL)	M-79	MCH07
87-96	JUNTA LADO RUEDA [EXT 26 INT 27]	CV-262	JHM04
87-96	JUNTA LADO RUEDA [EXT 27 INT 27]	CV-317	JHM06
87-96	MACHETA	CV-262-K	MCH03
87-96	MACHETA	CV-317-K	MCH04
91-92	VARILLA CENTRAL	48560-3S525	VAR06

PICKUP 4X4

AÑO	DESCRIPCIÓN	SKU	#PÁG
93-96	VARILLA	DS-1451	VAR10
94-96	TERMINAL EXTERIOR	ES-3375	TER45
94-96	TERMINAL INTERIOR	ES-3376	TER45

PLATINA

AÑO	DESCRIPCIÓN	SKU	#PÁG
02-10	AMORTIGUADOR DELANTERO GAS	7000125	AMM07
02-10	AMORTIGUADOR TRASERO GAS	7000021	AMM02
02-10	BALERO DOBLE [MEDIDAS 72 X 37 X 37 DELANTERO SIN ABS]	2216002	BA03
02-10	BALERO DOBLE DELANTERO [MEDIDAS 72 X 37 X 37 ABS]	2216009	BA04
02-10	BALERO DOBLE TRASERO [MEDIDAS 52 X 25 X 37]	2216003	BA03
02-10	BASE AMORTIGUADOR DELANTERO	2519001	BAS10
02-10	BUJE EJE TRASERO	1416021	BUJ28
02-10	BUJE INFERIOR (2)	7700-424-399	BUJ40
02-10	CREMALLERA HIDRÁULICA	2016002	CRM06
02-10	CREMALLERA STANDARD	7701-471-107	CRM06
02-10	CUBREPOLVO DIRECCIÓN (RL)	M-94	MCH07
02-10	CUBREPOLVO LADO CAJA AUT (RL)	M-84	MCH07
02-10	CUBREPOLVO LADO CAJA STD (RL)	M-86	MCH07
02-10	CUBREPOLVO LADO RUEDA (RL)	M-88	MCH07
02-10	GOMA VARILLA ESTABILIZADORA (2) [CENTRO]	1416020	BUJ28
02-10	GOMA VARILLA ESTABILIZADORA (2) [A LA PUNTA]	1416022	BUJ28
02-10	HORQUILLA INFERIOR (L)	7700-425-227	HOR51
02-10	HORQUILLA INFERIOR (R)	7700-425-228	HOR51
02-10	JUNTA LADO RUEDA [EXT 21 INT 21]	CV-245	JHM03
02-10	JUNTA LADO RUEDA [EXT 21 INT 21 ABS]	CV-251	JHM03
02-10	MAZA DELANTERA	2316001	MAZ10
02-10	MAZA TRASERA	2316012	MAZ11
02-10	REBOTE Y CUBREPOLVO DELANTERO (2)	2516022	BAS10
02-10	REPUESTO DE 2916107	2916141	SOP33

NISSAN

PLATINA

AÑO	DESCRIPCIÓN	SKU	#PÁG
02-10	REPUESTO DE 2916110	2916037	SOP30
02-10	RESORTE DELANTERO	2347	RES15
02-10	RESORTE TRASERO	2359	RES15
02-10	RÓTULA INFERIOR	7701-468-411	ROT15
02-10	SOPORTE DE ESCAPE	2916108	SOP32
02-10	SOPORTE DE GOMA DE ESCAPE	2916121	SOP32
02-10	SOPORTE DE MOTOR (R) - REPUESTO 2916141	2916107	SOP32
02-10	SOPORTE DE MOTOR TRASERO	2916111	SOP32
02-10	SOPORTE DE MOTOR TRASERO ESTANDAR - REPUESTO 2916037	2916110	SOP32
02-10	SOPORTE DE TRANSMISIÓN	2916133	SOP33
02-10	SOPORTE DE TRANSMISIÓN ESTANDAR	2916109	SOP32
02-10	TERMINAL EXTERIOR (L)	7701-047-415	TER35
02-10	TERMINAL EXTERIOR (R)	7701-047-416	TER35
02-10	TERMINAL INTERIOR HIDRÁULICA	7701-472-734	TER35
02-10	TERMINAL INTERIOR STANDARD	7701-472-113	TER35
02-10	TORNILLO ESTABILIZADOR	2116015	TOR18
02-10	TORNILLO ESTABILIZADOR DELANTERO [POLIURETANO (2)]	2116044	TOR20

PULSAR

AÑO	DESCRIPCIÓN	SKU	#PÁG
83-84	TERMINAL INTERIOR CUERDA FINA	48521-70A00	TER34
83-86	AMORTIGUADOR DELANTERO HIDRÁULICO	7000380	AMM17
83-86	AMORTIGUADOR TRASERO HIDRÁULICO	7000413	AMM19
83-86	RÓTULA INFERIOR	40160-01A25	ROT13
83-86	SOPORTE DE MOTOR (R)	2916077	SOP31
83-86	SOPORTE DE MOTOR BARRA DE TORSIÓN FRONTAL	2916015	SOP29
83-86	SOPORTE DE MOTOR BARRA DE TORSION TRASERO	2916016	SOP29
83-86	SOPORTE DE TRANSMISIÓN [STANDARD]	2916010	SOP29
83-86	SOPORTE DE TRANSMISIÓN [AUTOMÁTICO]	2916011	SOP29
83-86	TERMINAL EXTERIOR	48520-D0125	TER33
85-86	TERMINAL INTERIOR	EV-181	TER51

PULSAR

AÑO	DESCRIPCIÓN	SKU	#PÁG
87-90	AMORTIGUADOR DELANTERO HIDRÁULICO	7000217	AMM11
87-90	AMORTIGUADOR TRASERO HIDRÁULICO (L)	7000383	AMM17
87-90	AMORTIGUADOR TRASERO HIDRÁULICO (R)	7000384	AMM17
87-90	HORQUILLA INFERIOR (L)	54501-50A00	HOR49
87-90	HORQUILLA INFERIOR (R)	54500-50A00	HOR48
87-90	REPUESTO DE 2916082	2916018	SOP29
87-90	RÓTULA INFERIOR	40160-50A00	ROT14
87-90	SOPORTE DE MOTOR BARRA DE TORSIÓN	2916017	SOP29
87-90	SOPORTE DE MOTOR BARRA DE TORSION TRASERO	2916020	SOP29
87-90	SOPORTE DE MOTOR COMPLETO	2916071	SOP31
87-90	TERMINAL EXTERIOR	48520-50A00	TER33
87-90	TERMINAL INTERIOR CUERDA FINA	48521-70A00	TER34

QUEST

AÑO	DESCRIPCIÓN	SKU	#PÁG
93-98	AMORTIGUADOR CAJUELA	16111	AMC 05
93-98	AMORTIGUADOR DELANTERO GAS (L)	7000298	AMM14
93-98	AMORTIGUADOR DELANTERO GAS (R)	7000297	AMM14
93-98	BASE AMORTIGUADOR DELANTERO	K-9793	BAS16
93-98	JUNTA LADO RUEDA [EXT 32 INT 34 ABS]	CV-297	JHM05
93-98	JUNTA LADO RUEDA [EXT 32 INT 34 S/ABS]	CV-298	JHM05
93-98	MAZA TRASERA	2316007	MAZ11
93-98	RESORTE DELANTERO	CC-264	RES19
93-03	AMORTIGUADOR TRASERO GAS	7000257	AMM12
93-03	BALERO DOBLE DELANTERO [MEDIDAS 81 X 47 X 53]	2216005	BA04
93-03	BUJE INFERIOR [24 MM]	1416041	BUJ28
93-03	BUJE INFERIOR [CHICO]	54560-0B000	BUJ39
93-03	BUJE INFERIOR [DIÁMETRO INTERIOR 22 MM GRANDE]	54570-6B010	BUJ40
93-03	HORQUILLA INFERIOR (L)	54501-7B000	HOR49
93-03	HORQUILLA INFERIOR (R)	54500-7B000	HOR49
93-03	MAZA DELANTERA	2316013	MAZ11
93-03	REPUESTO DE 2916062	2916038	SOP30

● HASTA AGOTAR EXISTENCIAS

NISSAN

QUEST

AÑO	DESCRIPCIÓN	SKU	#PÁG
93-03	REPUESTO DE 2916063, 2916065	2916039	SOP30
93-03	RÓTULA INFERIOR	K-8647	ROT20
93-03	SOPORTE DE MOTOR FRONTAL – SU REPUESTO 2916039	2916063	SOP31
93-03	SOPORTE DE MOTOR TRASERO (L)	2916064	SOP31
93-03	SOPORTE DE MOTOR TRASERO (L)	2916091	SOP31
93-03	SOPORTE DE MOTOR TRASERO (R) – REPUESTO DE 2916039	2916065	SOP31
93-03	SOPORTE DE TRANSMISIÓN SU REPUESTO 2916038	2916062	SOP31
93-03	TERMINAL EXTERIOR	ES-3200-RL	TER43
93-03	TERMINAL INTERIOR	EV-275	TER53
93-03	TORNILLO ESTABILIZADOR [DELANTERO]	54618-D5010	TOR24
93-03	TORNILLO ESTABILIZADOR TRASERO	2116008	TOR18
99-03	AMORTIGUADOR CAJUELA	16407	AMC08
99-03	BASE AMORTIGUADOR DELANTERO	2516012	BAS09
99-03	CREMALLERA HIDRÁULICA	157163	CRM02
99-03	MAZA TRASERA [C/ABS]	2316007	MAZ11
04-09	BASE AMORTIGUADOR DELANTERO	54320-4U000	BAS13
04-09	BASE AMORTIGUADOR TRASERO	2516035	BAS10
04-09	BUJE GRANDE SIN SOPORTE	1416056	BUJ29
04-09	BUJE INFERIOR CHICO	1416024	BUJ28
04-09	BUJE INFERIOR GRANDE	1416044	BUJ29
04-09	HORQUILLA INFERIOR (L)	1516017	HOR31
04-09	HORQUILLA INFERIOR (R)	1516018	HOR32
04-09	MAZA DELANTERA	2316027	MAZ11
04-09	MAZA TRASERA	2316005	MAZ10
04-09	REPUESTO DE 2916106	2916041	SOP30
04-09	REPUESTO DE SOPORTE DE MOTOR FRONTAL	SM1391-R	SOP39
04-09	RESORTE DELANTERO	1816027	RES12
04-09	RESORTE TRASERO	1816029	RES12
04-09	RÓTULA INFERIOR	1016007	ROT08
04-09	SOPORTE DE MOTOR FRONTAL [3.5 LTS, CON SENSOR]	2916129	SOP33
04-09	SOPORTE DE MOTOR FRONTAL [3.5 LTS, SIN SENSOR]	2916138	SOP33

QUEST

AÑO	DESCRIPCIÓN	SKU	#PÁG
04-09	SOPORTE DE MOTOR FRONTAL (R) [SIN BASE AL MOTOR]	2916106	SOP32
04-09	SOPORTE DE MOTOR FRONTAL (R) [3.5 LTS.]	2916127	SOP33
04-09	SOPORTE DE MOTOR TRASERO [3.5 LTS, CON SENSOR]	2916128	SOP33
04-09	SOPORTE DE MOTOR TRASERO [3.5 LTS, SIN SENSOR]	2916139	SOP33
04-09	SOPORTE DE TRANSMISIÓN [2.5 Y 3.5 LTS. TRANSMISIÓN AUTOMÁTICA 4 VEL.]	2916093	SOP32
04-09	SOPORTE DE TRANSMISIÓN [3.5 LTS. TRANSMISIÓN AUTOMÁTICA 5 VEL.]	2916122	SOP32
04-09	TERMINAL EXTERIOR (RL)	1116009	TER13
04-09	TERMINAL INTERIOR	1316009	TER28
04-09	TORNILLO ESTABILIZADOR [TRASERO]	2116026	TOR19
04-09	TORNILLO ESTABILIZADOR (L) [DELANTERO]	2116025	TOR19
04-09	TORNILLO ESTABILIZADOR (R) [DELANTERO]	2116024	TOR19

ROGUE

AÑO	DESCRIPCIÓN	SKU	#PÁG
08-11	AMORTIGUADOR DELANTERO GAS (L) [CARRERA 222 MM]	7000366	AMM17
08-11	AMORTIGUADOR DELANTERO GAS (R) [CARRERA 222 MM]	7000365	AMM17
08-14	AMORTIGUADOR TRASERO GAS	7000367	AMM17
08-14	BALERO BASE AMORTIGUADOR DELANTERO	2516019	BA05
08-14	BASE AMORTIGUADOR DELANTERO (L)	2516021	BAS10
08-14	BASE AMORTIGUADOR DELANTERO (R)	2516020	BAS10
08-14	BUJE PUENTE [CASQUILLO ALTO]	1416054	BUJ29
08-14	BUJE PUENTE [CASQUILLO CORTO]	1416062	BUJ29
08-14	GOMA VARILLA ESTABILIZADORA DELANTERA (2)	1416060	BUJ29
08-14	HORQUILLA INFERIOR (L)	1516023	HOR32
08-14	HORQUILLA INFERIOR (R)	1516024	HOR32

NISSAN

ROGUE

AÑO	DESCRIPCIÓN	SKU	#PÁG
08-14	HORQUILLA INFERIOR TRASERA (L)	1516063	HOR33
08-14	HORQUILLA INFERIOR TRASERA (R)	1516062	HOR33
08-14	JUNTA LADO RUEDA [EXT 29 INT 35]	CV-339	JHM07
08-14	MAZA DELANTERA	2316022	MAZ11
08-14	MAZA TRASERA	2316033	MAZ12
08-14	MAZA TRASERA [4 X 2]	2316034	MAZ12
08-14	SOPORTE DE MOTOR TRASERO INFERIOR	2916146	SOP34
08-14	SOPORTE MOTOR FRONTAL (R)	2916154	SOP34
08-14	SOPORTE TORSIÓN FRONTAL	2916153	SOP34
08-14	TERMINAL EXTERIOR (L)	1116021	TER14
08-14	TERMINAL EXTERIOR (R)	1116022	TER14
08-14	TERMINAL INTERIOR	1316016	TER28
08-14	TIRANTE TRASERO (R)	1516070	HOR34
08-14	TORNILLO ESTABILIZADOR DELANTERO (L)	2116033	TOR19
08-14	TORNILLO ESTABILIZADOR DELANTERO (R)	2116034	TOR19
08-18	BUJE INFERIOR CHICO	1416012	BUJ27
08-18	BUJE INFERIOR GRANDE	1416011	BUJ27
08-18	RÓTULA INFERIOR	1016007	ROT08
08-18	TORNILLO ESTABILIZADOR TRASERO (L)	2116045	TOR20
08-18	TORNILLO ESTABILIZADOR TRASERO (R)	2116046	TOR20
09-14	TIRANTE TRASERO (L)	1516071	HOR34
12-14	AMORTIGUADOR DELANTERO GAS (L) [CARRERA 178 MM]	7000508	AMM22
12-14	AMORTIGUADOR DELANTERO GAS (R) [CARRERA 178 MM]	7000507	AMM22
14-20	BASE DE AMORTIGUADOR [2.5L USA]	2516037	BAS10
15-18	TERMINAL EXTERIOR (L)	1116029	TER14
15-18	TERMINAL EXTERIOR (R)	1116028	TER14
15-18	TERMINAL INTERIOR	1316027	TER29
15-18	TORNILLO ESTABILIZADOR DELANTERO (L)	2116047	TOR20
15-18	TORNILLO ESTABILIZADOR DELANTERO (R)	2116048	TOR20
15-19	SOPORTE DE MOTOR (L) [2.5L USA]	2916161	SOP34

SAKURA

AÑO	DESCRIPCIÓN	SKU	#PÁG
82-87	BRAZO AUXILIAR	48530-N8500	BAU03
82-87	BUJE INFERIOR	54131-H1000	BUJ38
82-87	GOMA BARRA TENSORA (2)	54476-W5000	BUJ39
82-87	GOMA VARILLA ESTABILIZADORA (2)	54613-W57G0	BUJ40
82-87	RESORTE DELANTERO	340-201	RES16
82-87	RESORTE TRASERO [REFORZADO]	340-203	RES16
82-87	RÓTULA INFERIOR	40160-N8400	ROT14
82-87	TORNILLO ESTABILIZADOR	K-440	TOR25
82-87	VARILLA CENTRAL	48560-A8525	VAR06
82-87	VARILLA LATERAL [RL]	48510-U0100	VAR06

SEDAN

AÑO	DESCRIPCIÓN	SKU	#PÁG
65-68	RÓTULA SUPERIOR	40110-16500	ROT13
65-78	VARILLA LATERAL	48510-U0100	VAR06
69-69	BUJE INFERIOR	54535-22008	BUJ39
69-69	RÓTULA INFERIOR DELGADA	40160-21000	ROT13
69-78	BRAZO AUXILIAR	48530-21400	BAU03
69-78	BUJE BRAZO AUXILIAR	48544-H1000	BUJ38
69-78	GOMA BARRA TENSORA (2)	54476-21000	BUJ39
69-78	GOMA VARILLA ESTABILIZADORA (2)	54617-U0100	BUJ40
69-78	VARILLA CENTRAL	48560-U5200	VAR06
69-84	TORNILLO ESTABILIZADOR	K-440	TOR25
70-78	BUJE INFERIOR	54535-A0801	BUJ39
70-78	RÓTULA INFERIOR	40160-A8600	ROT14
79-84	AMORTIGUADOR TRASERO HIDRÁULICO	7000400	AMM18
79-84	BRAZO AUXILIAR	48530-H6100	BAU03
79-84	BUJE BRAZO AUXILIAR	48544-41W00	BUJ38
79-84	BUJE INFERIOR	54131-H1000	BUJ38
79-84	BUJE INFERIOR TRASERO	55045-W5001	BUJ40
79-84	BUJE SUPERIOR TRASERO	55046-W5001	BUJ40
79-84	FLECTOR DIRECCIÓN	48071-Q0100	FLD02
79-84	GOMA BARRA TENSORA (2)	54476-W5000	BUJ39
79-84	GOMA VARILLA ESTABILIZADORA (2)	54613-W57G0	BUJ40
79-84	RESORTE DELANTERO	340-201	RES16
79-84	RESORTE TRASERO [REFORZADO]	340-203	RES16

NISSAN

SEDAN

AÑO	DESCRIPCIÓN	SKU	#PÁG
79-84	RÓTULA INFERIOR	40160-W5000	ROT14
79-84	TERMINAL DERECHA ●	48520-W5025	TER33
79-84	TERMINAL IZQUIERDA ●	48640-W5025	TER34
79-84	VARILLA CENTRAL	48560-W5725	VAR06
79-84	VARILLA LATERAL	48510-W5025	VAR06
79-84	VARILLA LATERAL	48630-W5025	VAR07

SENTRA

AÑO	DESCRIPCIÓN	SKU	#PÁG
96-00	AMORTIGUADOR DELANTERO GAS (L)	7000305	AMM14
96-00	AMORTIGUADOR DELANTERO GAS (R)	7000304	AMM14
96-00	AMORTIGUADOR TRASERO GAS	7000275	AMM13
96-00	BALERO DOBLE [MEDIDAS 74 X 38 X 33/36]	574795-S	BA06
96-00	BASE AMORTIGUADOR DELANTERO	54320-50Y12	BAS13
96-00	BUJE INFERIOR	54570-4B000	BUJ40
96-00	BUJE INFERIOR CHICO [FÁCIL INSTALACIÓN]	1416017	BUJ27
96-00	BUJE INFERIOR CHICO [INTERIOR]	54560-50A00	BUJ39
96-00	CREMALLERA HIDRÁULICA	157168	CRM02
96-00	CUBREPOLVO TRASERO [AMORTIGUADORES CON VASTAGO DE 13/16"]	M-83	MCH07
96-00	HORQUILLA INFERIOR (L)	54501-F4300	HOR50
96-00	HORQUILLA INFERIOR (R)	54500-F4300	HOR49
96-00	JUNTA LADO CAJA [EXT 25 INT 32]	CV-323	JHM06
96-00	JUNTA LADO RUEDA [EXT 25 INT 23 AMERICANO]	CV-412	JHM07
96-00	MACHETA	CV-240-K	MCH03
96-00	MACHETA DIRECCIÓN	M-145	MCH05
96-00	MAZA DELANTERA	NIY02G0	MAZ19
96-00	MAZA TRASERA [SENTRA]	NI0Y00	MAZ18
96-00	REBOTE Y CUBREPOLVO DELANTERO [AMORTIGUADORES CON VASTAGO DE 1"]	M-80	MCH07
96-00	REPUESTO DE 2916090 Y 2916089	2916028	SOP30
96-00	REPUESTO PARA 2916034, 2916044 Y 2916073	2916022	SOP29
96-00	RESORTE DELANTERO	F4301	RES22
96-00	RESORTE TRASERO	F4304	RES22

SENTRA

AÑO	DESCRIPCIÓN	SKU	#PÁG
96-00	RÓTULA INFERIOR	40160-F4200	ROT14
96-00	SOPORTE DE MOTOR FRONTAL - TRANSMISIÓN ESTANDAR	2916023	SOP29
96-00	SOPORTE DE MOTOR FRONTAL (R) - REPUESTO 2916028 [SOLO PARA MOTOR 2.0 LTS.]	2916089	SOP31
96-00	SOPORTE DE MOTOR FRONTAL (R) - REPUESTO 2916028 [SOLO PARA MOTOR 1.6 LTS.]	2916090	SOP31
96-00	SOPORTE DE MOTOR TRASERO	2916099	SOP32
96-00	SOPORTE DE TRANSMISIÓN ESTÁNDAR (L) - REPUESTO 2916022 [1.6 LTS.]	2916044	SOP30
96-00	SOPORTE DE TRANSMISIÓN TRANSMISIÓN AUTOMÁTICA 4 VELOCIDADES [SOLO PARA MOTOR 1.6 LTS.]	2916087	SOP31
96-04	JUNTA LADO RUEDA [EXT 25 INT 32]	CV-240	JHM03
96-06	BRAZO CONTROL TRASERO	1516037	HOR32
96-06	BUJE EJE TRASERO	1416053	BUJ29
96-06	CUBREPOLVO LADO CAJA (RL)	M-74	MCH06
96-06	CUBREPOLVO LADO RUEDA (RL)	M-14	MCH05
96-06	JUNTA LADO RUEDA [EXT 25 INT 32 ABS]	CV-241	JHM03
96-06	REPUESTO DE 2916114, 2916035, 2926099	2916033	SOP30
96-06	TERMINAL EXTERIOR	48520-50A00	TER33
96-06	TERMINAL INTERIOR	48521-4B000	TER33
96-06	TORNILLO ESTABILIZADOR	54618-D5010	TOR24
96-06	VARILLA LATERAL	48510-4B000	VAR06
01-06	AMORTIGUADOR TRASERO GAS	7000076	AMM05
01-06	BALERO DOBLE [MEDIDAS 74 X 40 X 36]	2216001	BA03
01-06	BASE AMORTIGUADOR DELANTERO	2516010	BAS09
01-06	BASE AMORTIGUADOR TRASERO	2516006	BAS09
01-06	BUJE INFERIOR CHICO	1416003	BUJ27
01-06	BUJE INFERIOR GRANDE	1416004	BUJ27
01-06	BUJE INFERIOR GRANDE CON SOPORTE	1416013	BUJ27
01-06	CREMALLERA HIDRÁULICA	157169	CRM02
01-06	GOMA VARILLA ESTABILIZADORA (2)	1416019	BUJ28
01-06	HORQUILLA INFERIOR (L)	54501-5M000	HOR49

● HASTA AGOTAR EXISTENCIAS

NISSAN

SENTRA

AÑO	DESCRIPCIÓN	SKU	#PÁG
01-06	HORQUILLA INFERIOR (R)	54500-5M000	HOR49
01-06	MANGUETA DELANTERA (L)	2716003	MAZ14
01-06	MANGUETA DELANTERA (R)	2716004	MAZ14
01-06	MAZA DELANTERA	NI0Z00	MAZ18
01-06	MAZA TRASERA	NI4Z00	MAZ18
01-06	MAZA TRASERA CON ABS	NI4Z00-S	MAZ18
01-06	RESORTE DELANTERO	1816002	RES11
01-06	RESORTE TRASERO	1816001	RES11
01-06	RÓTULA INFERIOR	40160-50A00	ROT14
01-06	SOPORTE DE MOTOR (R) [SOLO PARA MOTOR 1.8 LTS.]	2916040	SOP30
01-06	SOPORTE DE MOTOR FRONTAL	2916114	SOP32
01-06	SOPORTE DE MOTOR TRASERO [TRANSMISIÓN AUTOMÁTICA]	2916035	SOP30
01-06	SOPORTE DE TRANSMISIÓN [TRANSMISIÓN AUTOMÁTICA]	2916118	SOP32
02-06	AMORTIGUADOR DELANTERO GAS (L) [1.8 LTS]	7000098	AMM06
02-06	AMORTIGUADOR DELANTERO GAS (R) [1.8 LTS]	7000097	AMM06
07-12	AMORTIGUADOR CAJUELA	16418	AMC08
07-12	AMORTIGUADOR DELANTERO GAS (L) [2.0 LTS.]	7000116	AMM06
07-12	AMORTIGUADOR DELANTERO GAS (R) [2.0 LTS.]	7000115	AMM06
07-12	AMORTIGUADOR TRASERO GAS	7000011	AMM02
07-12	BALERO BASE AMORTIGUADOR DELANTERO	2516019	BA05
07-12	BASE AMORTIGUADOR DELANTERO (L)	2516013	BAS09
07-12	BASE AMORTIGUADOR DELANTERO (R)	2516014	BAS09
07-12	BUJE EJE TRASERO	1416063	BUJ29
07-12	BUJE INFERIOR CHICO	1416012	BUJ27
07-12	BUJE PUENTE	1416047	BUJ29
07-12	BUJE PUENTE	1416055	BUJ29
07-12	CREMALLERA	2016004	CRM06
07-12	GOMA VARILLA ESTABILIZADORA DELANTERA (2) [2.5 LTS., 2 LTS. AUTOMÁTICO]	1416048	BUJ29
07-12	GOMA VARILLA ESTABILIZADORA DELANTERA (2) [2 LTS. STANDARD]	1416049	BUJ29

SENTRA

AÑO	DESCRIPCIÓN	SKU	#PÁG
07-12	HORQUILLA INFERIOR (L)	1516021	HOR32
07-12	HORQUILLA INFERIOR (R)	1516022	HOR32
07-12	JUNTA LADO RUEDA [EXT 29 INT 35, 2.5 LTS.]	CV-339	JHM07
07-12	JUNTA LADO RUEDA [EXT 29 INT 24, 2 LTS.]	CV-528	JHM11
07-12	MANGUETA DELANTERA (L)	2716005	MAZ14
07-12	MANGUETA DELANTERA (R)	2716006	MAZ14
07-12	MAZA DELANTERA [2 LTS]	2316006	MAZ10
07-12	MAZA DELANTERA [ABS]	2316015	MAZ11
07-12	MAZA DELANTERA [2.5 LTS.]	2316022	MAZ11
07-12	MAZA TRASERA [ABS]	2316016	MAZ11
07-12	MAZA TRASERA	2316017	MAZ11
07-12	MAZA TRASERA	2316033	MAZ12
07-12	RESORTE DELANTERO	1816020	RES12
07-12	RESORTE TRASERO	1816021	RES12
07-12	SOPORTE DE MOTOR FRONTAL (R) [2 LTS.]	2916050	SOP30
07-12	SOPORTE DE MOTOR TRASERO	2916049	SOP30
07-12	SOPORTE MOTOR FRONTAL (R) [2.5 LTS.]	2916154	SOP34
07-12	SOPORTE TORSIÓN (L) TRANSMISIÓN ESTÁNDAR [2.0 LTS.]	2916155	SOP34
07-12	SOPORTE TORSIÓN FRONTAL [2.5 LTS.]	2916153	SOP34
07-12	SOPORTE TRANSMISIÓN AUTOMÁTICA [2.0 LTS.]	2916152	SOP34
07-12	SOPORTE TRANSMISIÓN ESTÁNDAR [2.0 LTS.]	2916151	SOP34
07-12	TERMINAL EXTERIOR (L)	1116013	TER14
07-12	TERMINAL EXTERIOR (R)	1116012	TER14
07-12	TERMINAL INTERIOR	1316011	TER28
07-12	TORNILLO ESTABILIZADOR [DELANTERO]	2116018	TOR19
07-19	BUJE INFERIOR GRANDE	1416011	BUJ27
07-19	JUNTA LADO CAJA [TRANSMISIÓN AUTOMÁTICA 1.8 LTS. EXT. 27 INT. 24]	CV-535	JHM11
07-19	RÓTULA INFERIOR	1016009	ROT08
13-19	AMORTIGUADOR DELANTERO GAS (L)	7000423	AMM19
13-19	AMORTIGUADOR DELANTERO GAS (R)	7000422	AMM19
13-19	AMORTIGUADOR TRASERO GAS	7000426	AMM19

● HASTA AGOTAR EXISTENCIAS

NISSAN

SENTRA

AÑO	DESCRIPCIÓN	SKU	#PÁG
13-19	BASE AMORTIGUADOR DELANTERO (L)	2516029	BAS10
13-19	BASE AMORTIGUADOR DELANTERO (R)	2516028	BAS10
13-19	BRAZO PUENTE (L)	1516047	HOR33
13-19	BRAZO PUENTE (R)	1516048	HOR33
13-19	BUJE INFERIOR CHICO	1416007	BUJ27
13-19	BUJE PUENTE	1416046	BUJ29
13-19	BUJE TRASERO	1416077	BUJ30
13-19	GOMA VARILLA ESTABILIZADORA	1416076	BUJ30
13-19	HORQUILLA INFERIOR (L)	1516061	HOR33
13-19	HORQUILLA INFERIOR (R)	1516060	HOR33
13-19	JUNTA LADO RUEDA [EXT 29 , INT 24, TRANSMISIÓN AUTOMÁTICA 1.8 LTS]	CV-528	JHM11
13-19	JUNTA LADO RUEDA [EXT 29 INT 23, T/M]	CV-548	JHM12
13-19	MAZA DELANTERA	2316039	MAZ12
13-19	MAZA TRASERA	2316040	MAZ12
13-19	RESORTE DELANTERO [EXCEPTO NISMO]	1816034	RES12
13-19	RESORTE TRASERO [EXCEPTO NISMO]	1816035	RES13
13-19	TERMINAL EXTERIOR (L)	1116027	TER14
13-19	TERMINAL EXTERIOR (R)	1116026	TER14
13-19	TERMINAL INTERIOR	1316023	TER28
13-19	TORNILLO ESTABILIZADOR DELANTERO	2116043	TOR20

SENTRA USA

AÑO	DESCRIPCIÓN	SKU	#PÁG
82-83	TERMINAL INTERIOR CUERDA FINA	48521-70A00	TER34
82-86	AMORTIGUADOR DELANTERO HIDRÁULICO	7000380	AMM17
82-86	AMORTIGUADOR TRASERO HIDRÁULICO	7000413	AMM19
82-86	RÓTULA INFERIOR	40160-01A25	ROT13
82-86	SOPORTE DE MOTOR (R)	2916077	SOP31
82-86	SOPORTE DE MOTOR BARRA DE TORSIÓN FRONTAL	2916015	SOP29
82-86	SOPORTE DE MOTOR BARRA DE TORSIÓN TRASERO	2916016	SOP29
82-86	SOPORTE DE TRANSMISIÓN [STANDARD]	2916010	SOP29
82-86	SOPORTE DE TRANSMISIÓN [AUTOMÁTICO]	2916011	SOP29

SENTRA USA

AÑO	DESCRIPCIÓN	SKU	#PÁG
82-86	TERMINAL EXTERIOR	48520-D0125	TER33
84-86	TERMINAL INTERIOR	EV-181	TER51
87-88	TERMINAL INTERIOR CUERDA FINA	48521-70A00	TER34
87-90	AMORTIGUADOR DELANTERO HIDRÁULICO	7000217	AMM11
87-90	AMORTIGUADOR TRASERO HIDRÁULICO (L)	7000383	AMM17
87-90	AMORTIGUADOR TRASERO HIDRÁULICO (R)	7000384	AMM17
87-90	BUJE INFERIOR GRANDE [TIPO ORIGINAL]	1416072	BUJ30
87-90	BUJE INFERIOR GRANDE	54570-50A10	BUJ40
87-90	HORQUILLA INFERIOR (L)	54501-50A00	HOR49
87-90	HORQUILLA INFERIOR (R)	54500-50A00	HOR48
87-90	JUNTA LADO RUEDA [EXT 25 INT 22]	CV-448	JHM09
87-90	JUNTA LADO RUEDA [COUPE EXT 25 INT 23]	CV-449	JHM09
87-90	REPUESTO DE 2916082	2916018	SOP29
87-90	RÓTULA INFERIOR	40160-50A00	ROT14
87-90	SOPORTE DE MOTOR BARRA DE TORSIÓN	2916017	SOP29
87-90	SOPORTE DE MOTOR BARRA DE TORSIÓN TRASERO	2916020	SOP29
87-90	SOPORTE DE MOTOR COMPLETO	2916071	SOP31
87-90	TERMINAL EXTERIOR	48520-50A00	TER33
87-95	BUJE INFERIOR CHICO [FÁCIL INSTALACIÓN]	1416017	BUJ27
87-95	BUJE INFERIOR CHICO	54560-50A00	BUJ39
88-89	TERMINAL INTERIOR [STANDARD]	EV-181	TER51
88-90	TERMINAL INTERIOR [HIDRÁULICA]	EV-289	TER53
91-95	BALERO DOBLE TRASERO [MEDIDAS 60 X 27 X 50]	2216010	BA04
91-95	BUJE PUNTA [TIPO ORIGINAL]	1416073	BUJ30
91-95	BUJE PUNTA	54570-50Y11	BUJ40
91-95	JUNTA LADO RUEDA [EXT 25 INT 23 AMERICANO]	CV-412	JHM07
91-95	JUNTA LADO RUEDA [EXT 25 INT 23 ABS]	CV-450	JHM09
91-95	MANGUETA DELANTERA (L)	2716007	MAZ15
91-95	MANGUETA DELANTERA (R)	2716008	MAZ15
91-95	RÓTULA INFERIOR	40160-50Y00	ROT14
91-95	TERMINAL EXTERIOR [2 L]	48520-50A00	TER33

NISSAN

SENTRA USA

AÑO	DESCRIPCIÓN	SKU	#PÁG
91-95	TERMINAL EXTERIOR	48520-D0125	TER33
91-95	TERMINAL INTERIOR [HID 1.6 L]	EV-289	TER53
91-95	TERMINAL INTERIOR	EV-322	TER54

STANZA

AÑO	DESCRIPCIÓN	SKU	#PÁG
82-85	RÓTULA INFERIOR (L)	K-9151	ROT21
82-85	RÓTULA INFERIOR (R)	K-9149	ROT21
82-89	TERMINAL EXTERIOR	48520-D0125	TER33
82-92	TERMINAL INTERIOR CUERDA FINA	48521-70A00	TER34
86-92	BASE AMORTIGUADOR TRASERO (R) [R]	K-9783	BAS16
86-92	BUJE INFERIOR GRANDE	54596-01E00	BUJ40
86-92	RÓTULA INFERIOR	K-9371	ROT22
90-92	BASE AMORTIGUADOR DELANTERO	K-9704	BAS16
90-92	BASE AMORTIGUADOR TRASERO (L)	K-9780	BAS16

STANZA WAGON

AÑO	DESCRIPCIÓN	SKU	#PÁG
86-88	RÓTULA INFERIOR	40160-29R25	ROT13
86-88	TERMINAL EXTERIOR	48520-50A00	TER33
86-88	TERMINAL INTERIOR CUERDA FINA	48521-70A00	TER34

TIIDA

AÑO	DESCRIPCIÓN	SKU	#PÁG
06-11	BUJE EJE TRASERO	1416063	BUJ29
06-12	MANGUETA DELANTERA (L)	2716001	MAZ14
06-12	MANGUETA DELANTERA (R)	2716002	MAZ14
06-18	AMORTIGUADOR CAJUELA (L) [HATCH BACK]	16421	AMC09
06-18	AMORTIGUADOR CAJUELA (R) [HATCH BACK]	16420	AMC09
06-18	AMORTIGUADOR DELANTERO GAS (L)	7000112	AMM06
06-18	AMORTIGUADOR DELANTERO GAS (R)	7000111	AMM06
06-18	AMORTIGUADOR TRASERO GAS	7000010	AMM02

TIIDA

AÑO	DESCRIPCIÓN	SKU	#PÁG
06-18	BALERO BASE AMORTIGUADOR DELANTERO	2516019	BA05
06-18	BASE AMORTIGUADOR DELANTERO (L)	2516015	BAS09
06-18	BASE AMORTIGUADOR DELANTERO (R)	2516016	BAS09
06-18	BRAZO PUENTE (L)	1516047	HOR33
06-18	BRAZO PUENTE (R)	1516048	HOR33
06-18	BUJE INFERIOR CHICO	1416007	BUJ27
06-18	BUJE INFERIOR GRANDE	1416009	BUJ27
06-18	BUJE PUENTE	1416046	BUJ29
06-18	CREMALLERA [1.8 LTS., PARA DIRECCIÓN STANDARD]	2016005	CRM06
06-18	CUBREPOLVO DIRECCIÓN (RL)	M-122	MCH05
06-18	GOMA VARILLA ESTABILIZADORA DELANTERA	1416066	BUJ29
06-18	HORQUILLA INFERIOR (L)	1516015	HOR31
06-18	HORQUILLA INFERIOR (R)	1516016	HOR31
06-18	JUNTA LADO RUEDA [EXT 25 INT 23]	CV-429	JHM08
06-18	MAZA DELANTERA [CON Y SIN ABS]	2316018	MAZ11
06-18	MAZA TRASERA	2316011	MAZ11
06-18	MAZA TRASERA [C/ABS]	2316025	MAZ11
06-18	REPUESTO DE 2916048	2916046	SOP30
06-18	RESORTE DELANTERO	1816018	RES12
06-18	RESORTE TRASERO	1816019	RES12
06-18	RÓTULA INFERIOR	1016009	ROT08
06-18	SOPORTE DE MOTOR BARRA DE TORSIÓN SUPERIOR (R)	2916048	SOP30
06-18	SOPORTE DE MOTOR FRONTAL (R)	2916125	SOP33
06-18	SOPORTE DE MOTOR TRASERO	2916049	SOP30
06-18	SOPORTE DE TRANSMISIÓN SUPERIOR	2916051	SOP30
06-18	TERMINAL EXTERIOR (L)	1116015	TER14
06-18	TERMINAL EXTERIOR (R)	1116014	TER14
06-18	TERMINAL INTERIOR	1316012	TER28
06-18	TORNILLO ESTABILIZADOR	2116019	TOR19
12-18	BUJE TRASERO	1416077	BUJ30

NISSAN

TITAN

AÑO	DESCRIPCIÓN	SKU	#PÁG
04-12	SOPORTE DE MOTOR FRONTAL (RL) [5.6 LTS]	2916130	SOP33
04-12	TRANSMISIÓN - TRAC. TRAS. [5.6 LTS]	2916131	SOP33
04-15	BASE AMORTIGUADOR DELANTERO	2516030	BAS10
04-15	MAZA DELANTERA	2316024	MAZ11
04-15	SOPORTE DE TRANSMISIÓN [TRANSMISIÓN MANUAL]	2916132	SOP33
04-15	TERMINAL EXTERIOR (L)	1116007	TER13
04-15	TERMINAL EXTERIOR (R)	1116008	TER13
04-15	TERMINAL INTERIOR	1316008	TER28
04-15	TORNILLO ESTABILIZADOR	2116021	TOR19
04-15	TORNILLO ESTABILIZADOR (L)	2116023	TOR19
04-15	TORNILLO ESTABILIZADOR (R)	2116022	TOR19
04-19	BUJE INFERIOR (2)	1416006	BUJ27
04-19	BUJE SUPERIOR (2)	1416005	BUJ27
04-19	HORQUILLA INFERIOR (L)	1516007	HOR31
04-19	HORQUILLA INFERIOR (R)	1516008	HOR31
04-19	HORQUILLA SUPERIOR (L)	1516003	HOR31
04-19	HORQUILLA SUPERIOR (R)	1516004	HOR31
04-19	RÓTULA INFERIOR	1016008	ROT08
04-19	RÓTULA SUPERIOR	1016006	ROT08

TSUBAME

AÑO	DESCRIPCIÓN	SKU	#PÁG
92-95	BOMBA DIRECCIÓN [8 V]	49110-50A10	BMD03
92-99	JUNTA LADO CAJA [EXT 25 INT 24]	CV-426	JHM08
92-04	AJUSTADOR DE PUNTA	FAM-004	TIR03
92-04	AMORTIGUADOR CAJUELA	16400	AMC08
92-04	AMORTIGUADOR DELANTERO HIDRÁULICO (L)	7000146	AMM08
92-04	AMORTIGUADOR DELANTERO HIDRÁULICO (R)	7000145	AMM08
92-04	AMORTIGUADOR TRASERO HIDRÁULICO	7000400	AMM18
92-04	BALERO DOBLE [MEDIDAS 74 X 38 X 33/36]	574795-S	BA06
92-04	BASE AMORTIGUADOR DELANTERO	54320-50Y12	BAS13
92-04	BUJE INFERIOR CHICO [FÁCIL INSTALACIÓN]	1416017	

TSUBAME

AÑO	DESCRIPCIÓN	SKU	#PÁG
92-04	BUJE INFERIOR CHICO [FÁCIL INSTALACIÓN]	1416017	BUJ27
92-04	BUJE INFERIOR CHICO [INTERIOR]	54560-50A00	BUJ39
92-04	BUJE PUNTA [TIPO ORIGINAL]	1416073	BUJ30
92-04	BUJE PUNTA	54570-50Y11	BUJ40
92-04	CREMALLERA HIDRÁULICA	157167	CRM02
92-04	CREMALLERA STANDARD	48001-Y02G1	CRM06
92-04	CUBREPOLVO LADO CAJA (RL)	M-131	MCH05
92-04	CUBREPOLVO LADO CAJA (RL)	M-74	MCH06
92-04	EXCENTRICO DELANTERO Y TRASERO	40056-50A00	ROT13
92-04	GOMA BARRA ESTABILIZADORA TRASERA (2)	55149-52Y10	BUJ40
92-04	GOMA CAJA DIRECCIÓN [Dir. Mecánica]	G-102	BUJ42
92-04	GOMA VARILLA DIRECCIÓN [R]	54444-50Y00	BUJ39
92-04	GOMA VARILLA DIRECCIÓN [(Dir. Hid.)]	54445-52Y00	BUJ39
92-04	HORQUILLA INFERIOR (L)	54501-52Y10	HOR49
92-04	HORQUILLA INFERIOR (R)	54500-52Y10	HOR49
92-04	MACHETA	CV-225-K	MCH02
92-04	MAZA DELANTERA	NIY02G0	MAZ19
92-04	MAZA TRASERA	NI0Y00	MAZ18
92-04	MAZA TRASERA	NI3R08	MAZ18
92-04	NUDO DIRECCIÓN HIDRÁULICO	48080-65Y00	FLD02
92-04	NUDO DIRECCIÓN STANDARD	48080-50A10	FLD02
92-04	REBOTE Y CUBREPOLVO DELANTERO	M-55	MCH06
92-04	REBOTE Y CUBREPOLVO TRASERO	M-56	MCH06
92-04	REPUESTO DE 2916026	2916142	SOP33
92-04	RESORTE DELANTERO	X06G5	RES23
92-04	RÓTULA INFERIOR	40160-50Y00	ROT14
92-04	SOPORTE DE MOTOR COMPLETO	2916071	SOP31
92-04	SOPORTE DE MOTOR FRONTAL (L)	2916034	SOP30
92-04	SOPORTE DE TRANSMISIÓN	2916026	SOP29

NISSAN

TSUBAME

AÑO	DESCRIPCIÓN	SKU	#PÁG
92-04	SOPORTE PALANCA DE VELOCIDADES	2916112	SOP32
92-04	TERMINAL EXTERIOR	48520-50A00	TER33
92-04	TERMINAL INTERIOR [PARA CAJA CHINA]	EV-181	TER51
92-04	TERMINAL INTERIOR CUERDA STANDARD	48521-Y02G0	TER34
92-04	TORNILLO ESTABILIZADOR [DELANTERO]	54618-D5010	TOR24
92-04	VARILLA LATERAL CUERDA STANDARD	48510-Y02G0	VAR06
96-99	JUNTA LADO RUEDA [EXT 25 INT 24, PERNO 105 MM]	CV-225	JHM02
96-05	BOMBA DIRECCIÓN [16 V]	3116001	BMD03
00-02	JUNTA LADO CAJA [EXT 25 INT 32]	CV-323	JHM06
00-04	JUNTA LADO RUEDA [EXT 25 INT 32]	CV-240	JHM03
03-04	JUNTA LADO CAJA [EXT 25 INT 23]	CV-424	JHM08

TSURU I

AÑO	DESCRIPCIÓN	SKU	#PÁG
84-84	TERMINAL EXTERIOR	48520-D0125	TER33
84-84	TERMINAL INTERIOR CUERDA FINA	48521-70A00	TER34
84-84	VARILLA LATERAL	48510-D0125	VAR06
84-87	AJUSTADOR DE PUNTA	FAM-004	TIR03
84-87	AMORTIGUADOR DELANTERO HIDRÁULICO	7000380	AMM17
84-87	AMORTIGUADOR TRASERO HIDRÁULICO	7000413	AMM19
84-87	BUJE INFERIOR [TIPO ORIGINAL]	1416070	BUJ30
84-87	BUJE INFERIOR [INTERIOR]	54504-01A10	BUJ39
84-87	BUJE INFERIOR PUNTA	54505-01A10	BUJ39
84-87	BUJE SUPERIOR TRASERO	55045-08M00	BUJ40
84-87	CREMALLERA STANDARD	48001-04A01	CRM06
84-87	CUBREPOLVO DIRECCIÓN HID. (RL)	M-11	MCH04
84-87	CUBREPOLVO DIRECCIÓN STD. (L)	M-9	MCH07
84-87	CUBREPOLVO DIRECCIÓN STD. (R)	M-10	MCH04
84-87	GOMA VARILLA DIRECCIÓN [R]	54444-04A11	BUJ39
84-87	GOMA VARILLA DIRECCIÓN [L]	54445-04A10	BUJ39
84-87	GOMA VARILLA ESTABILIZADORA (2)	54613-A03G0	BUJ40

TSURU I

AÑO	DESCRIPCIÓN	SKU	#PÁG
84-87	JUNTA LADO CAJA [EXT 24 INT 24]	CV-299	JHM05
84-87	JUNTA LADO RUEDA [EXT 24 INT 22 CLIP]	CV-203	JHM02
84-87	MACHETA	CV-203-K	MCH02
84-87	MAZA DELANTERA	NI05A0	MAZ18
84-87	NUDO DIRECCIÓN	48080-02A00	FLD02
84-87	REBOTE Y CUBREPOLVO DELANTERO (2)	M-45	MCH05
84-87	REBOTE Y CUBREPOLVO TRASERO (2)	M-44	MCH05
84-87	REPUESTO DE 2916083, 2916077	2916019	SOP29
84-87	RESORTE DELANTERO	340-207	RES16
84-87	RESORTE TRASERO	340-210	RES16
84-87	RÓTULA INFERIOR	40160-01A25	ROT13
84-87	SOPORTE DE MOTOR (R)	2916077	SOP31
84-87	SOPORTE DE MOTOR BARRA DE TORSIÓN FRONTAL	2916015	SOP29
84-87	SOPORTE DE MOTOR BARRA DE TORSION TRASERO	2916016	SOP29
84-87	SOPORTE DE TRANSMISIÓN [STANDARD]	2916010	SOP29
84-87	SOPORTE DE TRANSMISIÓN [AUTOMÁTICO]	2916011	SOP29
84-87	SOPORTE DE TRANSMISIÓN FRONTAL	SM1005	SOP39
84-87	TORNILLO ESTABILIZADOR	54618-01A00	TOR24
85-87	TERMINAL EXTERIOR	48520-A03G0	TER33
85-87	TERMINAL INTERIOR	48521-A05G0	TER34
85-87	VARILLA LATERAL	48510-A03G0	VAR06

TSURU II

AÑO	DESCRIPCIÓN	SKU	#PÁG
88-91	AJUSTADOR DE PUNTA	FAM-004	TIR03
88-91	AMORTIGUADOR DELANTERO HIDRÁULICO	7000217	AMM11
88-91	AMORTIGUADOR TRASERO HIDRÁULICO (L)	7000383	AMM17
88-91	AMORTIGUADOR TRASERO HIDRÁULICO (R)	7000384	AMM17
88-91	BALERO DOBLE [MEDIDAS 74 X 38 X 50]	559192-S	BA06
88-91	BALERO DOBLE TRASERO [MEDIDAS 52 X 27 X 45]	801437	BA06
88-91	BASE AMORTIGUADOR	54320-50A00	BAS13
88-91	BOMBA DIRECCIÓN	49110-50A10	BMD03

● HASTA AGOTAR EXISTENCIAS

NISSAN

TSURU II

AÑO	DESCRIPCIÓN	SKU	#PÁG
88-91	BUJE BARRA ESTABILIZADORA TRASERA (2)	55134-50A00	BUJ40
88-91	BUJE INFERIOR CHICO [FÁCIL INSTALACIÓN]	1416017	BUJ27
88-91	BUJE INFERIOR CHICO [INTERIOR]	54560-50A00	BUJ39
88-91	BUJE INFERIOR GRANDE [TIPO ORIGINAL]	1416072	BUJ30
88-91	BUJE INFERIOR GRANDE [PUNTA]	54570-50A10	BUJ40
88-91	BUJE TIRANTE TRASERO	55152-50A10	BUJ40
88-91	BUJE TIRANTE TRASERO	55157-50A10	BUJ40
88-91	CREMALLERA HIDRÁULICA	15748	CRM04
88-91	CREMALLERA STANDARD	48001-60A01	CRM06
88-91	CUBREPOLVO DIRECCIÓN HID. (RL)	M-11	MCH04
88-91	CUBREPOLVO DIRECCIÓN STD. (L)	M-9	MCH07
88-91	CUBREPOLVO DIRECCIÓN STD. (R)	M-10	MCH04
88-91	EXCENTRICO DELANTERO Y TRASERO	40056-50A00	ROT13
88-91	GOMA BARRA ESTABILIZADORA TRASERA (2)	55149-50A00	BUJ40
88-91	GOMA VARILLA DIRECCIÓN [R]	54444-04A11	BUJ39
88-91	GOMA VARILLA DIRECCIÓN [L]	54445-04A10	BUJ39
88-91	GOMA VARILLA DIRECCIÓN (2)	54613-58A10	BUJ40
88-91	HORQUILLA INFERIOR (L)	54501-50A00	HOR49
88-91	HORQUILLA INFERIOR (R)	54500-50A00	HOR48
88-91	HORQUILLA TRASERA PARALELA	55120-50A10	HOR50
88-91	JUNTA LADO CAJA [EXT 24 INT 24]	CV-299	JHM05
88-91	JUNTA LADO RUEDA [EXT 25 INT 24]	CV-215	JHM02
88-91	JUNTA LADO RUEDA [EXT 25 INT 22 AUTOMÁTICO]	CV-336	JHM06
88-91	JUNTA LADO RUEDA [EXT 25 INT 23]	CV-449	JHM09
88-91	MACHETA	CV-215-K	MCH02
88-91	MACHETA	CV-299-K	MCH03
88-91	MAZA DELANTERA	NI59M0	MAZ18
88-91	NUDO DIRECCIÓN HIDRÁULICO	48080-65Y00	FLD02
88-91	NUDO DIRECCIÓN STANDARD	48080-50A10	FLD02

TSURU II

AÑO	DESCRIPCIÓN	SKU	#PÁG
88-91	REBOTE Y CUBREPOLVO DELANTERO (2)	M-45	MCH05
88-91	REBOTE Y CUBREPOLVO TRASERO (2)	M-44	MCH05
88-91	REPUESTO DE 2916083, 2916077	2916019	SOP29
88-91	RESORTE DELANTERO	X06G5	RES23
88-91	RESORTE TRASERO	X08G0	RES23
88-91	RÓTULA INFERIOR	40160-50A00	ROT14
88-91	SOPORTE DE MOTOR BARRA DE TORSIÓN	2916017	SOP29
88-91	SOPORTE DE MOTOR BARRA DE TORSION TRASERO	2916020	SOP29
88-91	SOPORTE DE MOTOR TRASERO [TRANSMISIÓN AUTOMÁTICA]	2916082	SOP31
88-91	SOPORTE PALANCA DE VELOCIDADES	2916115	SOP32
88-91	TERMINAL EXTERIOR	48520-50A00	TER33
88-91	TERMINAL INTERIOR CUERDA FINA	48521-70A00	TER34
88-91	TORNILLO ESTABILIZADOR	54618-D5010	TOR24
88-91	VARILLA LATERAL CUERDA FINA	48510-53A25	VAR06

TSURU III

AÑO	DESCRIPCIÓN	SKU	#PÁG
92-95	BOMBA DIRECCIÓN [8 V]	49110-50A10	BMD03
92-95	JUNTA LADO RUEDA [8 VALVULAS EXT 25 INT 24]	CV-338	JHM07
92-99	JUNTA LADO CAJA [EXT 25 INT 24]	CV-426	JHM08
92-04	MACHETA	CV-225-K	MCH02
92-17	AJUSTADOR DE PUNTA	FAM-004	TIR03
92-17	AMORTIGUADOR DELANTERO GAS (L)	7000091	AMM05
92-17	AMORTIGUADOR DELANTERO GAS (R)	7000090	AMM05
92-17	AMORTIGUADOR DELANTERO HIDRÁULICO (L)	7000146	AMM08
92-17	AMORTIGUADOR DELANTERO HIDRÁULICO (R)	7000145	AMM08
92-17	AMORTIGUADOR TRASERO GAS (L)	7000093	AMM05
92-17	AMORTIGUADOR TRASERO GAS (R)	7000092	AMM05
92-17	AMORTIGUADOR TRASERO HIDRÁULICO (L)	7000148	AMM08
92-17	AMORTIGUADOR TRASERO HIDRÁULICO (R)	7000147	AMM08

NISSAN

TSURU III

AÑO	DESCRIPCIÓN	SKU	#PÁG
92-17	BALERO DOBLE [MEDIDAS 74 X 38 X 33/36]	574795-S	BA06
92-17	BASE AMORTIGUADOR DELANTERO	54320-50Y12	BAS13
92-17	BASE AMORTIGUADOR TRASERO	55320-50Y12	BAS13
92-17	BUJE INFERIOR CHICO [FÁCIL INSTALACIÓN]	1416017	BUJ27
92-17	BUJE INFERIOR CHICO [INTERIOR]	54560-50A00	BUJ39
92-17	BUJE PUNTA [TIPO ORIGINAL]	1416073	BUJ30
92-17	BUJE PUNTA	54570-50Y11	BUJ40
92-17	BUJE TIRANTE TRASERO	55152-50A10	BUJ40
92-17	BUJE TIRANTE TRASERO	55157-50A10	BUJ40
92-17	CREMALLERA HIDRÁULICA	157167	CRM02
92-17	CREMALLERA STANDARD	48001-Y02G1	CRM06
92-17	CUBREPOLVO DIRECCIÓN HID. (RL)	M-50	MCH06
92-17	CUBREPOLVO DIRECCIÓN STD. (L)	M-49	MCH06
92-17	CUBREPOLVO DIRECCIÓN STD. (R)	M-48	MCH06
92-17	CUBREPOLVO LADO CAJA (RL)	M-12	MCH04
92-17	CUBREPOLVO LADO CAJA (RL)	M-131	MCH05
92-17	CUBREPOLVO LADO CAJA (RL)	M-74	MCH06
92-17	CUBREPOLVO LADO RUEDA (RL)	M-14	MCH05
92-17	EXCENTRICO DELANTERO Y TRASERO	40056-50A00	ROT13
92-17	GOMA BARRA ESTABILIZADORA TRASERA (2)	55149-52Y10	BUJ40
92-17	GOMA CAJA DIRECCIÓN [Dir. Mecánica]	G-102	BUJ42
92-17	GOMA VARILLA DIRECCIÓN [R]	54444-50Y00	BUJ39
92-17	GOMA VARILLA DIRECCIÓN [(Dir. Hid.)]	54445-52Y00	BUJ39
92-17	GOMA VARILLA ESTABILIZADORA (2)	54612-58Y10	BUJ40
92-17	HORQUILLA INFERIOR (L)	54501-52Y10	HOR49
92-17	HORQUILLA INFERIOR (R)	54500-52Y10	HOR49
92-17	HORQUILLA TRASERA PARALELA	55120-50C00	HOR50
92-17	MAZA DELANTERA	NIY02G0	MAZ19
92-17	MAZA TRASERA	NIY00	MAZ18
92-17	NUDO DIRECCIÓN HIDRÁULICO	48080-65Y00	FLD02

TSURU III

AÑO	DESCRIPCIÓN	SKU	#PÁG
92-17	NUDO DIRECCIÓN STANDARD	48080-50A10	FLD02
92-17	REBOTE Y CUBREPOLVO DELANTERO	M-55	MCH06
92-17	REBOTE Y CUBREPOLVO TRASERO	M-56	MCH06
92-17	REPUESTO DE 2916026	2916142	SOP33
92-17	REPUESTO DE 2916082	2916018	SOP29
92-17	REPUESTO DE 2916090 Y 2916089	2916028	SOP30
92-17	REPUESTO PARA 2916034, 2916044 Y 2916073	2916022	SOP29
92-17	RESORTE DELANTERO	X06G5	RES23
92-17	RESORTE TRASERO	Y02G0	RES23
92-17	RÓTULA INFERIOR	40160-50Y00	ROT14
92-17	SOPORTE DE MOTOR COMPLETO	2916071	SOP31
92-17	SOPORTE DE MOTOR FRONTAL - TRANSMISIÓN ESTANDAR	2916023	SOP29
92-17	SOPORTE DE MOTOR FRONTAL (L)	2916034	SOP30
92-17	SOPORTE DE MOTOR FRONTAL (R) - REPUESTO 2916028	2916089	SOP31
92-17	SOPORTE DE MOTOR FRONTAL (R) - REPUESTO 2916028	2916090	SOP31
92-17	SOPORTE DE TRANSMISIÓN	2916026	SOP29
92-17	SOPORTE DE TRANSMISIÓN [STANDARD, GS]	2916073	SOP31
92-17	SOPORTE DE TRANSMISIÓN ESTÁNDAR (L) - REPUESTO 2916022	2916044	SOP30
92-17	SOPORTE DE TRANSMISIÓN TRANSMISIÓN AUTOMÁTICA 4 VELOCIDADES	2916087	SOP31
92-17	SOPORTE PALANCA DE VELOCIDADES	2916112	SOP32
92-17	TERMINAL EXTERIOR	48520-50A00	TER33
92-17	TERMINAL INTERIOR [PARA CAJA CHINA]	EV-181	TER51
92-17	TERMINAL INTERIOR CUERDA STANDARD	48521-Y02G0	TER34
92-17	TIRANTE TRASERO	55110-64C00	TIR03
92-17	TORNILLO ESTABILIZADOR [TRASERO]	54618-58Y10	TOR24
92-17	TORNILLO ESTABILIZADOR [DELANTERO]	54618-D5010	TOR24
92-17	VARILLA LATERAL CUERDA STANDARD	48510-Y02G0	VAR06
95-96	MANGUETA DELANTERA (L)	2716007	MAZ15

● HASTA AGOTAR EXISTENCIAS

NISSAN

TSURU III

AÑO	DESCRIPCIÓN	SKU	#PÁG
95-96	MANGUETA DELANTERA (R)	2716008	MAZ15
96-99	JUNTA LADO RUEDA [EXT 25 INT 24, PERNO 105 MM]	CV-225	JHM02
96-05	BOMBA DIRECCIÓN [16 V]	3116001	BMD03
96-17	MANGUETA DELANTERA (L)	2716009	MAZ15
96-17	MANGUETA DELANTERA (R)	2716010	MAZ15
00-02	JUNTA LADO CAJA [EXT 25 INT 32]	CV-323	JHM06
00-04	JUNTA LADO RUEDA [EXT 25 INT 32]	CV-240	JHM03
03-08	JUNTA LADO CAJA [EXT 25 INT 23]	CV-424	JHM08
05-17	JUNTA LADO RUEDA [EXT 25 INT 23]	CV-425	JHM08

URVAN

AÑO	DESCRIPCIÓN	SKU	#PÁG
00-00	VARILLA CENTRAL	1216002	VAR03
00-00	VARILLA LATERAL	48510-01N25	VAR06
00-01	AMORTIGUADOR DELANTERO HIDRÁULICO	7000263	AMM12
00-01	BALERO CONICO DELANTERO	2216006	BA04
00-01	BUJE INFERIOR	54560-01G00	BUJ39
00-01	BUJE SUPERIOR	54506-B9500	BUJ39
00-01	HORQUILLA INFERIOR (L)	54501-01G90	HOR49
00-01	HORQUILLA INFERIOR (R)	54502-01G90	HOR49
00-01	HORQUILLA SUPERIOR (L)	54527-92G00	HOR50
00-01	HORQUILLA SUPERIOR (R)	54526-92G00	HOR50
00-01	RÓTULA INFERIOR	40160-01G50	ROT13
00-01	RÓTULA SUPERIOR	40110-B9500	ROT13
00-02	SOPORTE DE MOTOR (RL)	2916031	SOP30
00-02	SOPORTE DE TRANSMISIÓN	2916030	SOP30
00-12	AMORTIGUADOR TRASERO GAS	7000495	AMM22
00-12	CUBREPOLVO DIRECCIÓN (RL)	M-95	MCH07
01-01	TERMINAL EXTERIOR	1116016	TER14
01-01	TERMINAL INTERIOR	1316005	TER28
02-12	AMORTIGUADOR CAJUELA [TOLDO BAJO]	16403	AMC08
02-12	AMORTIGUADOR CAJUELA [TOLDO ALTO]	16408	AMC08
02-12	AMORTIGUADOR DELANTERO GAS	7000525	AMM23
02-12	BALERO	NIW000	BA06

● HASTA AGOTAR EXISTENCIAS

URVAN

AÑO	DESCRIPCIÓN	SKU	#PÁG
02-12	HORQUILLA INFERIOR (L)	54501-VW000	HOR49
02-12	HORQUILLA INFERIOR (R)	54500-VW000	HOR49
02-12	HORQUILLA SUPERIOR (L)	54525-VW100	HOR50
02-12	HORQUILLA SUPERIOR (R)	54524-VW100	HOR50
02-12	MAZA DELANTERA [COMPLETA]	2316014	MAZ11
02-12	REPUESTO DE SOPORTE DE TRANSMISIÓN [GASOLINA]	2916047	SOP30
02-12	TERMINAL INTERIOR	1316002	TER28
02-12	TORNILLO ESTABILIZADOR	2116014	TOR18
02-20	BUJE INFERIOR CHICO	1416010	BUJ27
02-20	BUJE INFERIOR GRANDE	1416008	BUJ27
02-20	BUJE SUPERIOR (2)	1416014	BUJ27
02-20	RÓTULA INFERIOR	40160-VW000	ROT14
02-20	TERMINAL EXTERIOR	1116002	TER13
03-07	SOPORTE DE MOTOR (L)	2916119	SOP32
03-07	SOPORTE DE MOTOR (R)	2916120	SOP32
13-20	AMORTIGUADOR DELANTERO GAS	7000512	AMM22
13-20	AMORTIGUADOR TRASERO GAS	7000511	AMM22
13-20	BALERO DELANTERO	2216007	BA04
13-20	HORQUILLA INFERIOR (L)	1516057	HOR33
13-20	HORQUILLA INFERIOR (R)	1516056	HOR33
13-20	HORQUILLA SUPERIOR (L)	1516055	HOR33
13-20	HORQUILLA SUPERIOR (R)	1516054	HOR33
13-20	MAZA DELANTERA	2316031	MAZ12
13-20	TERMINAL INTERIOR	1316024	TER28
13-20	TORNILLO ESTABILIZADOR DELANTERO (L)	2116055	TOR20
13-20	TORNILLO ESTABILIZADOR DELANTERO (R)	2116056	TOR20

V-DRIVE

AÑO	DESCRIPCIÓN	SKU	#PÁG
20-21	SOPORTE DE TRANSMISIÓN	2916156	SOP34

VERSA-NOTE

AÑO	DESCRIPCIÓN	SKU	#PÁG
12-19	AMORTIGUADOR DELANTERO GAS (L)	7000425	AMM19
12-19	AMORTIGUADOR DELANTERO GAS (R)	7000424	AMM19

NISSAN

VERSA-NOTE

AÑO	DESCRIPCIÓN	SKU	#PÁG
12-19	AMORTIGUADOR TRASERO GAS	7000427	AMM19
12-19	BALERO DOBLE [MEDIDAS 72 X 37 X 37 SIN ABS]	2216002	BA03
12-19	BALERO DOBLE DELANTERO [MEDIDAS 72 X 37 X 37 ABS]	2216009	BA04
12-19	BALERO TRASERO [MEDIDAS 55 X 25 X 48]	2216008	BA04
12-19	BUJE INFERIOR CHICO	1416042	BUJ29
12-19	BUJE INFERIOR GRANDE	1416043	BUJ29
12-19	BUJE TRASERO	1416077	BUJ30
12-19	CUBREPOLVO LADO CAJA (RL)	M-135	JHM12
12-19	GOMA VARILLA ESTABILIZADORA DELANTERA [20 MM]	1416067	BUJ30
12-19	GOMA VARILLA ESTABILIZADORA DELANTERA [22 MM]	1416068	BUJ30
12-19	HORQUILLA INFERIOR (L)	1516049	HOR33
12-19	HORQUILLA INFERIOR (R)	1516050	HOR33
12-19	JUNTA HOMOCINETICA INTERIOR [LADO CAJA, INT. 22, EXT. 26]	CV-549	JHM12
12-19	JUNTA LADO RUEDA [EXT 25 INT 22]	CV-531	JHM11
12-19	MAZA DELANTERA	2316028	MAZ11
12-19	MAZA TRASERA	2316032	MAZ12
12-19	REBOTE Y CUBREPOLVO DELANTERO (2)	2516032	BAS10
12-19	REBOTE Y CUBREPOLVO TRASERO (2)	2516033	BAS10
12-19	RESORTE DELANTERO	1816023	RES12
12-19	RESORTE TRASERO	1816024	RES12
12-19	RÓTULA INFERIOR	1016011	ROT09
12-19	SOPORTE DE MOTOR TORSIÓN TRASERA	2916147	SOP33
12-19	SOPORTE DE TRANSMISIÓN	2916156	SOP34
12-19	SOPORTE MOTOR FRONTAL (R)	2916150	SOP34
12-19	TERMINAL EXTERIOR (L)	1116025	TER14
12-19	TERMINAL EXTERIOR (R)	1116024	TER14
12-19	TERMINAL INTERIOR	1316020	TER28
12-19	TORNILLO ESTABILIZADOR	2116019	TOR19
12-20	BASE AMORTIGUADOR DELANTERO	2516001	BAS09
20-21	AMORTIGUADOR DELANTERO GAS (L) [1.6 L]	7000724	AMM31
20-21	AMORTIGUADOR DELANTERO GAS (R) [1.6 L]	7000723	AMM31

VERSA-NOTE

AÑO	DESCRIPCIÓN	SKU	#PÁG
20-21	AMORTIGUADOR TRASERO GAS [1.6 L]	7000725	AMM31

XTERRA

AÑO	DESCRIPCIÓN	SKU	#PÁG
98-04	BALERO DOBLE TRASERO [MEDIDAS 80 X 42 X 38]	2216011	BA04
98-04	BRAZO AUXILIAR	48530-3S525	BAU03
98-04	BUJE INFERIOR [GRANDE]	54560-01G00	BUJ39
98-04	BUJE INFERIOR CHICO	1416016	BUJ27
98-04	BUJE SUPERIOR (2)	1416015	BUJ27
98-04	CAJA DIRECCIÓN HIDRÁULICA	48010-N4001	CDR02
98-04	HORQUILLA INFERIOR (L) [PERNO 16 MM]	1516035	HOR32
98-04	HORQUILLA INFERIOR (L) [PERNO 14 MM]	54501-9Z510	HOR50
98-04	HORQUILLA INFERIOR (R) [PERNO 16 MM]	1516036	HOR32
98-04	HORQUILLA INFERIOR (R) [PERNO 14 MM]	54500-9Z510	HOR49
98-04	HORQUILLA SUPERIOR (L)	54525-8B550	HOR50
98-04	HORQUILLA SUPERIOR (R)	54524-8B550	HOR50
98-04	JUNTA LADO RUEDA [EXT 28 INT 27]	CV-302	JHM05
98-04	MACHETA	CV-302-K	MCH03
98-04	MACHETA DIRECCIÓN	M-145	MCH05
98-04	RÓTULA INFERIOR	1016005	ROT08
98-04	RÓTULA SUPERIOR	1016003	ROT08
98-04	SOPORTE DE MOTOR	2916134	SOP33
98-04	TORNILLO ESTABILIZADOR	2116001	TOR18
98-04	TORNILLO ESTABILIZADOR TRASERO	2116028	TOR19
98-04	VARILLA CENTRAL	48560-3S525	VAR06
98-04	VARILLA LATERAL	1216001	VAR03
98-15	CUBREPOLVO LADO CAJA (RL)	M-124	MCH05
00-04	SOPORTE DE MOTOR FRONTAL (RL) [MOTOR 3.3 LTS OPCION SOLIDA]	2916104	SOP32
02-04	JUNTA LADO RUEDA [EXT. 25 INT 28]	CV-539	JHM11
05-15	BASE AMORTIGUADOR DELANTERO	2516031	BAS10
05-15	BUJE INFERIOR (2)	1416006	BUJ27
05-15	BUJE SUPERIOR (2)	1416005	BUJ27
05-15	HORQUILLA INFERIOR (L)	1516009	HOR31

● HASTA AGOTAR EXISTENCIAS

NISSAN

XTERRA

AÑO	DESCRIPCIÓN	SKU	#PÁG
05-15	HORQUILLA INFERIOR (R)	1516010	HOR31
05-15	HORQUILLA SUPERIOR (L)	1516019	HOR32
05-15	HORQUILLA SUPERIOR (R)	1516020	HOR32
05-15	MAZA DELANTERA	2316020	MAZ11
05-15	MAZA DELANTERA	2316021	MAZ11
05-15	MAZA TRASERA [TRANSMISIÓN AUTO]	2316038	MAZ12
05-15	RÓTULA INFERIOR	1016008	ROT08
05-15	RÓTULA SUPERIOR	1016010	ROT09
05-15	TERMINAL EXTERIOR (L)	1116005	TER13
05-15	TERMINAL EXTERIOR (R)	1116006	TER13
05-15	TERMINAL INTERIOR	1316010	TER28
05-15	TORNILLO ESTABILIZADOR DELANTERO (L)	2116039	TOR19
05-15	TORNILLO ESTABILIZADOR DELANTERO (R)	2116038	TOR19
05-15	TORNILLO ESTABILIZADOR TRASERO	2116040	TOR19

X-TRAIL

AÑO	DESCRIPCIÓN	SKU	#PÁG
02-07	AMORTIGUADOR CAJUELA	16411	AMC08
02-07	AMORTIGUADOR DELANTERO GAS (L)	7000198	AMM10
02-07	AMORTIGUADOR DELANTERO GAS (R)	7000197	AMM10
02-07	AMORTIGUADOR TRASERO GAS (L)	7000338	AMM16
02-07	AMORTIGUADOR TRASERO GAS (R)	7000337	AMM15
02-07	BALERO DOBLE [MEDIDAS 76 X 43 X 43]	2216004	BA03
02-07	BALERO DOBLE TRASERO [4X2, MEDIDAS 79 X 37 X 45]	2216013	BA04
02-07	BASE AMORTIGUADOR DELANTERO	54320-4U000	BAS13
02-07	BASE AMORTIGUADOR TRASERO (L)	2516017	BAS09
02-07	BASE AMORTIGUADOR TRASERO (R)	2516018	BAS09
02-07	BRAZO CONTROL TRASERO	1516041	HOR32
02-07	BUJE GRANDE SIN SOPORTE	1416058	BUJ29
02-07	BUJE INFERIOR CHICO	1416023	BUJ28
02-07	BUJE INFERIOR GRANDE CON SOPORTE	1416026	BUJ28
02-07	CUBREPOLVO LADO RUEDA (RL)	M-102	MCH04

X-TRAIL

AÑO	DESCRIPCIÓN	SKU	#PÁG
02-07	GOMA VARILLA ESTABILIZADORA (2)	1416065	BUJ29
02-07	HORQUILLA INFERIOR (L)	54501-8H310	HOR49
02-07	HORQUILLA INFERIOR (R)	54500-8H310	HOR49
02-07	JUNTA LADO RUEDA [EXT 29 INT 25]	CV-337	JHM06
02-07	MACHETA DIRECCIÓN	M-145	MCH05
02-07	MAZA DELANTERA [29 DIENTES]	2316004	MAZ10
02-07	MAZA TRASERA [CON BALERO]	2316009	MAZ11
02-07	REPUESTO DE 2916069	2916042	SOP30
02-07	REPUESTO DE 2916116	2916043	SOP30
02-07	RESORTE DELANTERO	1816005	RES11
02-07	SOPORTE DE MOTOR FRONTAL - REPUESTO 2916043	2916116	SOP32
02-07	SOPORTE DE MOTOR FRONTAL (R)	2916067	SOP31
02-07	SOPORTE DE MOTOR TRASERO [4 X 4]	2916068	SOP31
02-07	SOPORTE DE TRANSMISIÓN [TRANSMISIÓN AUTOMÁTICA]	2916069	SOP31
02-07	TERMINAL EXTERIOR	1116003	TER13
02-07	TERMINAL INTERIOR	1316003	TER28
02-07	TIRANTE TRASERO ANTERIOR (L)	2616001	TIR02
02-07	TIRANTE TRASERO ANTERIOR (R)	2616002	TIR03
02-07	TIRANTE TRASERO POSTERIOR	1516053	TIR02
02-07	TORNILLO ESTABILIZADOR [TRASERO]	2116027	TOR19
02-07	TORNILLO ESTABILIZADOR DELANTERO (L)	2116009	TOR18
02-07	TORNILLO ESTABILIZADOR DELANTERO (R)	2116010	TOR18
02-14	CUBREPOLVO LADO CAJA (RL)	M-124	MCH05
08-11	AMORTIGUADOR DELANTERO GAS (L) [CARRERA 222 MM]	7000366	AMM17
08-11	AMORTIGUADOR DELANTERO GAS (R) [CARRERA 222 MM]	7000365	AMM17
08-13	SOPORTE MOTOR FRONTAL (R)	2916154	SOP34
08-13	SOPORTE TORSIÓN FRONTAL	2916153	SOP34
08-14	BALERO BASE AMORTIGUADOR DELANTERO	2516019	BA05

NISSAN

X-TRAIL

AÑO	DESCRIPCIÓN	SKU	#PÁG
08-14	BASE AMORTIGUADOR DELANTERO (L)	2516021	BAS10
08-14	BASE AMORTIGUADOR DELANTERO (R)	2516020	BAS10
08-14	BUJE PUENTE [CASQUILLO ALTO]	1416054	BUJ29
08-14	BUJE PUENTE [CASQUILLO CORTO]	1416062	BUJ29
08-14	GOMA VARILLA ESTABILIZADORA DELANTERA (2)	1416060	BUJ29
08-14	HORQUILLA INFERIOR (L)	1516023	HOR32
08-14	HORQUILLA INFERIOR (R)	1516024	HOR32
08-14	HORQUILLA INFERIOR TRASERA (L)	1516063	HOR33
08-14	HORQUILLA INFERIOR TRASERA (R)	1516062	HOR33
08-14	JUNTA LADO RUEDA [EXT 29 INT 35]	CV-339	JHM07
08-14	MAZA DELANTERA	2316022	MAZ11
08-14	MAZA TRASERA [4 X 2]	2316034	MAZ12
08-14	SOPORTE DE MOTOR TRASERO INFERIOR	2916146	SOP34
08-14	TERMINAL EXTERIOR (L)	1116019	TER14
08-14	TERMINAL EXTERIOR (R)	1116020	TER14
08-14	TERMINAL INTERIOR	1316016	TER28
08-14	TORNILLO ESTABILIZADOR DELANTERO (L)	2116033	TOR19
08-14	TORNILLO ESTABILIZADOR DELANTERO (R)	2116034	TOR19
08-17	TIRANTE TRASERO (L)	1516071	HOR34
08-17	TIRANTE TRASERO (R)	1516070	HOR34
08-20	AMORTIGUADOR TRASERO GAS	7000367	AMM17
08-20	BUJE INFERIOR CHICO	1416012	BUJ27
08-20	BUJE INFERIOR GRANDE	1416011	BUJ27
08-20	MAZA TRASERA	2316033	MAZ12
08-20	RÓTULA INFERIOR	1016007	ROT08
08-20	TORNILLO ESTABILIZADOR TRASERO (L)	2116045	TOR20
08-20	TORNILLO ESTABILIZADOR TRASERO (R)	2116046	TOR20
12-14	AMORTIGUADOR DELANTERO GAS (L) [CARRERA 178 MM]	7000508	AMM22
12-14	AMORTIGUADOR DELANTERO GAS (R) [CARRERA 178 MM]	7000507	AMM22
15-19	SOPORTE DE MOTOR (L) [2.5L]	2916161	SOP34

X-TRAIL

AÑO	DESCRIPCIÓN	SKU	#PÁG
15-20	AMORTIGUADOR DELANTERO GAS (L)	7000765	AMM33
15-20	AMORTIGUADOR DELANTERO GAS (R)	7000764	AMM33
15-20	BASE DE AMORTIGUADOR [2.5L]	2516037	BAS10
15-20	HORQUILLA INFERIOR (L)	1516073	HOR34
15-20	HORQUILLA INFERIOR (R)	1516072	HOR34
15-20	MAZA DELANTERA	2316036	MAZ12
15-20	MAZA TRASERA [4X2]	2316037	MAZ12
15-20	TERMINAL EXTERIOR (L)	1116029	TER14
15-20	TERMINAL EXTERIOR (R)	1116028	TER14
15-20	TERMINAL INTERIOR	1316027	TER29
15-20	TORNILLO ESTABILIZADOR DELANTERO (L)	2116047	TOR20
15-20	TORNILLO ESTABILIZADOR DELANTERO (R)	2116048	TOR20

● HASTA AGOTAR EXISTENCIAS

OLDSMOBILE

88 Y 98

AÑO	DESCRIPCIÓN	SKU	#PÁG
71-73	BUJE SUPERIOR (2)	K-6108	BUJ43
71-76	RÓTULA INFERIOR	K-6141	ROT17
71-76	TERMINAL DIRECCIÓN [INT Y EXT]	ES-403-R	TER48
71-92	BARRA HORQUILLA SUPERIOR SIN BUJES	K-6210	BHR02
71-92	BUJE INFERIOR (2)	K-6109	BUJ43
71-92	RÓTULA SUPERIOR	K-5208	ROT16
74-79	BUJE SUPERIOR (2)	K-6144	BUJ43
77-79	SOPORTE DE TRANSMISIÓN	2903025	SOP02
77-92	RÓTULA INFERIOR	K-6145	ROT17
77-92	TERMINAL DIRECCIÓN	ES-2019-R	TER36
77-92	TERMINAL DIRECCIÓN	ES-2020-L	TER36
77-92	VARILLA	DS-899	VAR12
80-92	BUJE SUPERIOR (2)	K-6198	BUJ43

ACHIEVA

AÑO	DESCRIPCIÓN	SKU	#PÁG
92-93	BUJE INFERIOR (2)	K-6351	BUJ44
92-93	HORQUILLA INFERIOR	22548677-L	HOR43
92-93	HORQUILLA INFERIOR	22548678-R	HOR44
92-93	TERMINAL DIRECCIÓN [L]	ES-3371	TER44
92-93	TERMINAL DIRECCIÓN [R]	ES-3372-R	TER44
92-96	BUJE EJE TRASERO	K-6288	BUJ44
92-96	GOMA BARRA ESTABILIZADORA (2) [22mm]	K-6397	BUJ44
92-96	RESORTE DELANTERO	CC-638	RES20
92-96	RESORTE TRASERO	CC-645	RES20
92-96	RÓTULA INFERIOR	K-5273	ROT16
92-96	TORNILLO ESTABILIZADOR	K-5252	TOR25
92-98	BASE AMORTIGUADOR DELANTERO	K-6442	BAS14
92-98	BASE AMORTIGUADOR TRASERO	K-6353	BAS14
92-98	BUJE VARILLA DIRECCIÓN	EV-119	BUJ41
92-98	MAZA DELANTERA	GM0004	MAZ17
92-98	MAZA TRASERA CON ABS [ABS]	GM0013	MAZ17
92-98	REPUESTO DE SOPORTE DE TRANSMISIÓN	SM2820-R	SOP40
92-98	TERMINAL DIRECCIÓN	ES-2216-R	TER38
92-98	TERMINAL DIRECCIÓN	ES-2217-R	TER39
94-98	BUJE INFERIOR (2)	K-6620	BUJ44
94-98	HORQUILLA INFERIOR (L)	1503025	HOR06
94-98	HORQUILLA INFERIOR (R)	1503024	HOR06
94-98	TERMINAL DIRECCIÓN [R]	ES-3371	TER44

ACHIEVA

AÑO	DESCRIPCIÓN	SKU	#PÁG
94-98	TERMINAL DIRECCIÓN [L]	ES-3372-R	TER44
97-98	BRAZO LATERAL TRASERO ANTERIOR	1503075	HOR08
97-98	BRAZO LATERAL TRASERO POSTERIOR	1503076	HOR08
97-98	RÓTULA INFERIOR [K-6527 EQ]	K-5273/95	ROT16

ALERO

AÑO	DESCRIPCIÓN	SKU	#PÁG
99-04	AMORTIGUADOR DELANTERO GAS	7000293	AMM14
99-04	BASE AMORTIGUADOR DELANTERO	K-6520	BAS15
99-04	BRAZO LATERAL TRASERO ANTERIOR	1503075	HOR08
99-04	BRAZO LATERAL TRASERO POSTERIOR	1503076	HOR08
99-04	BUJE INFERIOR (2) [FÁCIL INSTALACIÓN]	1403037	BUJ04
99-04	BUJE INFERIOR (2) [CHICO]	K-6284	BUJ43
99-04	BUJE INFERIOR (2)	K-6578	BUJ44
99-04	BUJE INFERIOR GRANDE	22610297	BUJ36
99-04	GOMAS CAJA DIRECCIÓN	K-6349	BUJ44
99-04	RÓTULA INFERIOR [K-6527 EQ]	K-5273/95	ROT16
99-04	TERMINAL DIRECCIÓN	ES-3455-RL	TER46
99-04	TERMINAL INTERIOR	EV-116	TER50
99-04	TORNILLO ESTABILIZADOR [DELANTERO]	K-6600	TOR25
01-03	SOPORTE DE MOTOR FRONTAL (R) [OPCIÓN SOLIDA]	2903119	SOP05

AURORA

AÑO	DESCRIPCIÓN	SKU	#PÁG
95-96	BASE AMORTIGUADOR TRASERO	K-6353	BAS14
95-96	MAZA DELANTERA CON ABS	GM0008	MAZ17
95-96	RÓTULA INFERIOR •	K-5303	ROT16
95-96	TERMINAL DIRECCIÓN	ES-2111-RL	TER38
95-99	GOMAS CAJA DIRECCIÓN	K-6349	BUJ44
95-99	MAZA TRASERA CON ABS	GM0009	MAZ17
95-99	TERMINAL INTERIOR	EV-195	TER51
95-99	TORNILLO ESTABILIZADOR	K-8511	TOR25
97-99	MAZA DELANTERA	GM5477	MAZ18
97-99	RÓTULA INFERIOR	K-5333	ROT16
97-99	TERMINAL DIRECCIÓN	ES-3452	TER45

OLDSMOBILE

AURORA

AÑO	DESCRIPCIÓN	SKU	#PÁG
01-02	SOPORTE DE TRANSMISIÓN FRONTAL (L)	2903201	SOP08
01-03	MAZA DELANTERA	GM5477	MAZ18
01-03	RÓTULA INFERIOR	K-5333	ROT16
01-03	SOPORTE DE MOTOR FRONTAL (R)	2903013	SOP02
01-03	TERMINAL DIRECCIÓN	ES-3452	TER45
01-03	TERMINAL INTERIOR [3.5 LTS.]	EV-195	TER51
01-03	TERMINAL INTERIOR [4.0 LTS.]	EV-260	TER53
01-03	TORNILLO ESTABILIZADOR	K-8511	TOR25

BRAVADA

AÑO	DESCRIPCIÓN	SKU	#PÁG
02-02	GOMA VARILLA ESTABILIZADORA (2) [VARILLA 1.80"]	1403027	BUJ04
02-02	GOMA VARILLA ESTABILIZADORA DELANTERA (2) [1.72"]	1403078	BUJ06
02-02	RÓTULA SUPERIOR	1003005	ROT02
02-02	TERMINAL EXTERIOR (L)	1103005	TER03
02-02	TERMINAL EXTERIOR (R)	1103006	TER03
02-02	TERMINAL INTERIOR	1303006	TER20
02-03	HORQUILLA INFERIOR	15183144-R	HOR35
02-03	HORQUILLA INFERIOR	15183145-L	HOR35
02-03	TORNILLO ESTABILIZADOR (L) [CORTO]	2103016	TOR04
02-03	TORNILLO ESTABILIZADOR (R) [CORTO]	2103017	TOR04
02-08	AMORTIGUADOR DELANTERO GAS	7000458	AMM20
02-08	AMORTIGUADOR TRASERO GAS	7000459	AMM20
02-08	BASE AMORTIGUADOR DELANTERO	2503006	BAS03
02-08	BUJE INFERIOR CENTRAL C/ PERNO	1403015	BUJ04
02-08	BUJE INFERIOR CHICO	1403013	BUJ03
02-08	BUJE INFERIOR GRANDE	1403014	BUJ03
02-08	BUJE SUPERIOR (2)	1403010	BUJ03
02-08	CREMALLERA CORTA HIDRAULICA	2003003	CRM04
02-08	GOMA VARILLA ESTABILIZADORA TRASERA (2)	1403073	BUJ06
02-08	HORQUILLA SUPERIOR	15077244-R	HOR18
02-08	HORQUILLA SUPERIOR	15077245-L	HOR18
02-08	MAZA DELANTERA [ABS]	2303006	MAZ02

BRAVADA

AÑO	DESCRIPCIÓN	SKU	#PÁG
02-08	RESORTE DELANTERO	1803021	RES02
02-08	RESORTE TRASERO	1803022	RES02
02-08	RÓTULA INFERIOR	1003001	ROT02
02-08	TORNILLO ESTABILIZADOR (L) [TRASERO]	2103003	TOR03
02-08	TORNILLO ESTABILIZADOR (R) [TRASERO]	2103004	TOR03
03-04	GOMA VARILLA ESTABILIZADORA (2) [VARILLA 1.42"]	1403028	BUJ04
03-04	TERMINAL EXTERIOR (L)	1103003	TER03
03-04	TERMINAL EXTERIOR (R)	1103004	TER03
03-04	TERMINAL INTERIOR	1303007	TER20
03-08	GOMA VARILLA ESTABILIZADORA (2) [1.34"]	1403035	BUJ04
04-07	HORQUILLA INFERIOR (L)	1503047	HOR07
04-07	HORQUILLA INFERIOR (R)	1503048	HOR07
04-07	TORNILLO ESTABILIZADOR (L) [LARGO DELANTERO]	2103007	TOR04
04-07	TORNILLO ESTABILIZADOR (R) [LARGO DELANTERO]	2103006	TOR04
08-08	HORQUILLA INFERIOR (L)	1503049	HOR07
08-08	HORQUILLA INFERIOR (R)	1503050	HOR07

CALAIS

AÑO	DESCRIPCIÓN	SKU	#PÁG
85-86	BUJE INFERIOR (2)	K-6284	BUJ43
85-91	BASE AMORTIGUADOR DELANTERO	K-6373	BAS14
85-91	BUJE EJE TRASERO	K-6288	BUJ44
85-91	BUJE INFERIOR (2) [FÁCIL INSTALACIÓN]	1403037	BUJ04
85-91	BUJE VARILLA DIRECCIÓN	EV-119	BUJ41
85-91	GOMA BARRA ESTABILIZADORA (2) [22mm]	K-6397	BUJ44
85-91	MAZA DELANTERA	GM0004	MAZ17
85-91	MAZA TRASERA	GM6906	MAZ18
85-91	RÓTULA INFERIOR	K-5273	ROT16
85-91	SOPORTE DE MOTOR FRONTAL (R)	2903110	SOP05
85-91	TERMINAL DIRECCIÓN	ES-2216-R	TER38
85-91	TERMINAL DIRECCIÓN	ES-2217-R	TER39
85-91	TERMINAL DIRECCIÓN [L]	ES-3371	TER44
85-91	TERMINAL DIRECCIÓN [R]	ES-3372-R	TER44
85-91	TORNILLO ESTABILIZADOR	K-5252	TOR25
87-88	GOMA CAJA DIRECCIÓN (2)	K-6337	BUJ44
87-91	BUJE INFERIOR (2)	K-6351	BUJ44

OLDSMOBILE

CUTLASS

AÑO	DESCRIPCIÓN	SKU	#PÁG
88-96	BUJES VARILLA DIRECCION [FÁCIL INSTALACIÓN]	K-6531	BUJ44
94-96	TERMINAL INTERIOR [USESE CUANDO LA TERMINAL EXTERIOR SEA CUERDA EXTERIOR]	EV-116-INT	TER50
97-98	TERMINAL INTERIOR	26055105	TER32
97-99	AMORTIGUADOR DELANTERO GAS	7000293	AMM14
97-99	BASE AMORTIGUADOR DELANTERO	K-6520	BAS15
97-99	BRAZO LATERAL TRASERO ANTERIOR	1503075	HOR08
97-99	BRAZO LATERAL TRASERO POSTERIOR	1503076	HOR08
97-99	BUJE INFERIOR (2) [FÁCIL INSTALACIÓN, CHICO]	1403037	BUJ04
97-99	BUJE INFERIOR (2) [CHICO]	K-6284	BUJ44
97-99	BUJE INFERIOR (2)	K-6578	BUJ44
97-99	BUJE INFERIOR GRANDE	22610297	BUJ36
97-99	CUBREPOLVO LADO CAJA (RL)	M-71	MCH07
97-99	GOMAS CAJA DIRECCIÓN	K-6349	BUJ44
97-99	MAZA TRASERA CON ABS	GM0009	MAZ17
97-99	RÓTULA INFERIOR [K-6527 EQ]	K-5273/95	ROT16
97-99	SOPORTE DE MOTOR FRONTAL (R) [HIDRAULICO]	2903112	SOP05
97-99	TERMINAL DIRECCIÓN	ES-3455-RL	TER46
97-99	TORNILLO ESTABILIZADOR	K-6600	TOR25
99-99	TERMINAL INTERIOR	EV-116	TER50

CUTLASS SUPREME

AÑO	DESCRIPCIÓN	SKU	#PÁG
88-97	BASE AMORTIGUADOR DELANTERO	K-6410	BAS14
88-97	BASE AMORTIGUADOR TRASERO	K-6394	BAS14
88-97	BUJE INFERIOR (2)	K-6364-A	BUJ44
88-97	GOMAS CAJA DIRECCIÓN	K-6349	BUJ44
88-97	MAZA DELANTERA	GM0015	MAZ17
88-97	RÓTULA INFERIOR	K-5301	ROT16
88-97	SOPORTE DE MOTOR BARRA DE TORSIÓN FRONTAL	2903039	SOP03
88-97	SOPORTE DE MOTOR BARRA DE TORSIÓN FRONTAL	2903102	SOP05
88-97	SOPORTE DE TRANSMISIÓN [TRANSMISIÓN AUTOMÁTICA]	2903087	SOP04
88-97	TERMINAL DIRECCIÓN	ES-2912-RL	TER41
88-97	TERMINAL INTERIOR	EV-195	TER51

DELTA 88 ROYALE

AÑO	DESCRIPCIÓN	SKU	#PÁG
88-91	TORNILLO ESTABILIZADOR	K-8511	TOR25
88-99	BASE AMORTIGUADOR TRASERO	K-6404	BAS14
88-99	BUJE INFERIOR (2)	K-6285-A	BUJ44
88-99	JUNTA LADO RUEDA [EXT 27 INT 32]	CV-441	JHM09
88-99	MAZA TRASERA	GM3062	MAZ18
88-99	RESORTE DELANTERO	CC-658	RES20
88-99	RESORTE TRASERO	CC-653	RES20
88-99	RÓTULA INFERIOR	K-5295	ROT16
88-99	RÓTULA INFERIOR TRASERA	K-5297	ROT16
88-99	TERMINAL DIRECCIÓN	ES-2261-RL	TER39
88-99	TERMINAL INTERIOR	EV-116	TER50
91-98	BASE AMORTIGUADOR DELANTERO	K-6444	BAS14

FIRENZA

AÑO	DESCRIPCIÓN	SKU	#PÁG
85-86	BUJE INFERIOR (2)	K-6284	BUJ43
85-91	BASE AMORTIGUADOR DELANTERO	K-6373	BAS14
85-91	BUJE EJE TRASERO	K-6288	BUJ44
85-91	BUJE INFERIOR (2) [FÁCIL INSTALACIÓN]	1403037	BUJ04
85-91	BUJE VARILLA DIRECCIÓN	EV-119	BUJ41
85-91	GOMA BARRA ESTABILIZADORA (2) [22mm]	K-6397	BUJ44
85-91	MAZA DELANTERA	GM0004	MAZ17
85-91	MAZA TRASERA	GM6906	MAZ18
85-91	RÓTULA INFERIOR	K-5273	ROT16
85-91	TERMINAL DIRECCIÓN	ES-2216-R	TER38
85-91	TERMINAL DIRECCIÓN	ES-2217-R	TER39
85-91	TERMINAL DIRECCIÓN [L]	ES-3371	TER44
85-91	TERMINAL DIRECCIÓN [R]	ES-3372-R	TER44
85-91	TORNILLO ESTABILIZADOR	K-5252	TOR25
87-88	GOMA CAJA DIRECCIÓN (2)	K-6337	BUJ44
87-91	BUJE INFERIOR (2)	K-6351	BUJ44

INTRIGUE

AÑO	DESCRIPCIÓN	SKU	#PÁG
98-02	BUJE INFERIOR TRASERO (2)	1403030	BUJ04
98-02	GOMAS CAJA DIRECCIÓN	K-6349	BUJ44
98-02	MAZA DELANTERA	GM5477	MAZ18

OLDSMOBILE

INTRIGUE

AÑO	DESCRIPCIÓN	SKU	#PÁG
98-02	MAZA TRASERA 5 BIRLOS CON ABS	2303001	MAZ02
98-02	RÓTULA INFERIOR	K-5331	ROT16
98-02	TERMINAL DIRECCIÓN	ES-3459	TER46
98-02	TERMINAL INTERIOR	EV-195	TER51
98-02	TORNILLO ESTABILIZADOR TRASERO	2103048	TOR05

LSS

AÑO	DESCRIPCIÓN	SKU	#PÁG
88-99	BASE AMORTIGUADOR TRASERO	K-6404	BAS14
88-99	BUJE INFERIOR (2)	K-6285-A	BUJ44
88-99	MAZA TRASERA	GM3062	MAZ18
88-99	RESORTE DELANTERO	CC-658	RES20
88-99	RESORTE TRASERO	CC-653	RES20
88-99	RÓTULA INFERIOR	K-5295	ROT16
88-99	RÓTULA INFERIOR TRASERA	K-5297	ROT16
88-99	TERMINAL DIRECCIÓN	ES-2261-RL	TER39
88-99	TERMINAL INTERIOR	EV-116	TER50
91-98	BASE AMORTIGUADOR DELANTERO	K-6444	BAS14
96-99	MAZA DELANTERA CON ABS	GM0008	MAZ17
96-99	SOPORTE DE TRANSMISIÓN FRONTAL (L)	2903200	SOP08
96-99	TORNILLO ESTABILIZADOR	K-8511	TOR25

OLDSMOBILE

AÑO	DESCRIPCIÓN	SKU	#PÁG
61-70	COPE DIRECCIÓN	ES-500-S	TER49
64-70	BUJE SUPERIOR (2)	K-6108	BUJ43
64-70	VARILLA	DS-681	VAR10
65-70	BUJE HORQUILLA TRASERA (2)	K-6178-A	BUJ43
67-70	TERMINAL DIRECCIÓN	ES-333-RL	TER44

OMEGA

AÑO	DESCRIPCIÓN	SKU	#PÁG
80-84	BASE AMORTIGUADOR DELANTERO	K-6446	BAS14
80-84	BASE AMORTIGUADOR TRASERO	K-6353	BAS14
80-84	BUJE HORQUILLA TRASERA	K-5274	BUJ43
80-84	MAZA DELANTERA	GM0002	MAZ17
80-84	MAZA TRASERA	GM6906	MAZ18

OMEGA

AÑO	DESCRIPCIÓN	SKU	#PÁG
80-84	RÓTULA INFERIOR	K-5263	ROT16
80-84	TERMINAL DIRECCIÓN	ES-2111-RL	TER38
80-84	TERMINAL INTERIOR	EV-116	TER50
82-84	BUJE INFERIOR (2)	K-6271	BUJ43

SILHOUETTE

AÑO	DESCRIPCIÓN	SKU	#PÁG
88-92	TERMINAL DIRECCIÓN	ES-2111-RL	TER38
90-91	MAZA DELANTERA [SIN ABS]	GM0003	MAZ17
90-91	MAZA TRASERA [SIN ABS]	GM0007	MAZ17
90-91	RÓTULA INFERIOR	K-5263	ROT16
90-96	BASE AMORTIGUADOR DELANTERO	K-6446	BAS15
90-96	BASE AMORTIGUADOR TRASERO	K-6353	BAS14
90-96	BUJE CAJA DIRECCIÓN	K-6225	BUJ43
90-96	BUJE INFERIOR (2)	K-6271	BUJ44
90-96	CREMALLERA HIDRAULICA	157202	CRM02
90-96	JUNTA LADO RUEDA [EXT 27 INT 32]	CV-441	JHM09
90-96	RESORTE DELANTERO	CC-652	RES20
90-96	RESORTE TRASERO	CC-667	RES20
90-96	TERMINAL INTERIOR	EV-116	TER50
90-96	TERMINAL INTERIOR [USESE CUANDO LA TERMINAL EXTERIOR SEA CUERDA EXTERIOR]	EV-116-INT	TER50
90-99	GOMAS CAJA DIRECCIÓN	K-6349	BUJ44
90-04	JUNTA LADO RUEDA [EXT 33 INT 32]	CV-254	JHM03
90-04	MACHETA	CV-254-K	MCH03
92-96	MAZA DELANTERA CON ABS [CON ABS]	GM0008	MAZ17
92-96	MAZA TRASERA 5 BIRLOS CON ABS [CON ABS]	2303001	MAZ02
92-96	RÓTULA INFERIOR	K-6429	ROT17
93-96	TERMINAL DIRECCIÓN	ES-3242-RL	TER43
97-04	AMORTIGUADOR CAJUELA	16203	AMC06
97-04	AMORTIGUADOR DELANTERO GAS	7000088	AMM05
97-04	AMORTIGUADOR TRASERO GAS [EXCEPTO SUSPENSIÓN AIRE]	7000064	AMM04
97-04	BASE AMORTIGUADOR DELANTERO	K-6521	BAS15
97-04	BUJE EJE TRASERO	1403106	BUJ07
97-04	BUJE FLOTANTE	1403005	BUJ03
97-04	BUJE INFERIOR GRANDE (2) [FACIL INSTALACION]	1403090	BUJ07

OLDSMOBILE

SILHOUETTE

AÑO	DESCRIPCIÓN	SKU	#PÁG
97-04	BUJE REDONDO [CHICO]	1403006	BUJ03
97-04	CREMALLERA HIDRAULICA	157335	CRM03
97-04	GOMA VARILLA ESTABILIZADORA (2)	1403029	BUJ04
97-04	HORQUILLA INFERIOR	10300977-L	HOR02
97-04	HORQUILLA INFERIOR	10300978-R	HOR02
97-04	MAZA DELANTERA	GM5477	MAZ18
97-04	MAZA TRASERA 5 BIRLOS CON ABS	2303001	MAZ02
97-04	RESORTE DELANTERO	1803008	RES02
97-04	RESORTE TRASERO [REFORZADO]	1803007	RES02
97-04	RESORTE TRASERO	1803020	RES02
97-04	RÓTULA INFERIOR	K-5333	ROT17
97-04	SOPORTE DE MOTOR FRONTAL (RL)	2903117	SOP05
97-04	TERMINAL DIRECCIÓN	ES-3453	TER46
97-04	TERMINAL INTERIOR	EV-260	TER53
97-04	TORNILLO ESTABILIZADOR [DELANTERO]	2103015	TOR04

TORONADO

AÑO	DESCRIPCIÓN	SKU	#PÁG
86-89	TORNILLO ESTABILIZADOR	K-8511	TOR25
86-91	TERMINAL DIRECCIÓN	ES-2907-RL	TER41
86-92	RÓTULA INFERIOR •	K-5303	ROT16
86-92	TERMINAL INTERIOR	EV-116	TER50
91-92	MAZA TRASERA CON ABS	GM0009	MAZ17
92-92	MAZA DELANTERA CON ABS	GM0008	MAZ17
92-92	TERMINAL DIRECCIÓN	ES-2111-RL	TER38
92-92	TERMINAL INTERIOR	EV-195	TER51

OPEL

OPEL

AÑO	DESCRIPCIÓN	SKU	#PÁG
63-66	BUJE SUPERIOR [LARGO]	310452	BUJ36
63-66	RÓTULA INFERIOR	K-6273	ROT17
63-66	RÓTULA SUPERIOR	K-5292	ROT16
63-72	BUJE INFERIOR	352305	BUJ37
63-72	BUJE SUPERIOR [CORTO]	310453	BUJ36
63-72	GOMA TIRANTE (2)	353400-01	BUJ37
63-72	TERMINAL DIRECCIÓN	311-415-811-C	TER33
63-72	TERMINAL DIRECCIÓN	311-415-812-C	TER33
63-72	TORNILLO ESTABILIZADOR	K-74	TOR25
66-72	BUJE BRAZO AUXILIAR GRUESO	910362-G	BUJ41
67-70	RÓTULA INFERIOR	352807	ROT13
67-72	BUJE SUPERIOR	310452	BUJ36
71-72	RÓTULA INFERIOR	352811	ROT13

PETERBILT

CHASSIS AIR LEAF

AÑO	DESCRIPCIÓN	SKU	#PÁG
TODOS	BUJE SUSPENSIÓN [DE 2 17/32", DB 21/32" LB 4 3/8", RB-164 HENDRCKSON 44694, INTERNATIONAL 1693030C1, PETERBILT 02-27710]	1400008	BUJ02
TODOS	BUJE SUSPENSIÓN [LARGO TOTAL 146 MM, DIÁMETRO 64 MM, RB-259 HENDRICKSON 51027, INTERNATIONAL 3534361C1]	1400012	BUJ02

PEUGEOT

206

AÑO	DESCRIPCIÓN	SKU	#PÁG
99-08	AMORTIGUADOR CAJUELA [HATCH BACK]	16300	AMC07
99-08	AMORTIGUADOR DELANTERO HIDRÁULICO	7000143	AMM07
99-08	AMORTIGUADOR TRASERO HIDRÁULICO	7000002	AMM02
99-08	BALERO DOBLE [MEDIDAS 72 X 37 X 33, EXCEPTO 16 VÁLVULAS]	2217001	BA04
99-08	BALERO DOBLE DELANTERO [MEDIDAS 82 X 42 X 36 ABS, 16 VÁLVULAS]	2217002	BA04
99-08	BALERO DOBLE TRASERO [MEDIDAS 52 X 25 X 37]	2216003	BA03
99-08	BASE AMORTIGUADOR DELANTERO (L)	2517003	BAS10
99-08	BASE AMORTIGUADOR DELANTERO (R)	2517002	BAS10
99-08	BUJE INFERIOR	352376	BUJ37
99-08	BUJE INFERIOR	352377	BUJ37
99-08	CUBREPOLVO DIRECCIÓN HID. (RL)	M-113	MCH04
99-08	CUBREPOLVO LADO CAJA AUT (RL)	M-111	MCH04
99-08	CUBREPOLVO LADO CAJA STD (RL)	M-101	MCH04
99-08	CUBREPOLVO LADO RUEDA (RL)	M-100	MCH04
99-08	HORQUILLA INFERIOR	3520G8-L	HOR45
99-08	HORQUILLA INFERIOR	3521G8-R	HOR45
99-08	MAZA DELANTERA	2317001	MAZ12
99-08	MAZA DELANTERA [16 VÁLVULAS]	2317003	MAZ12
99-08	RESORTE DELANTERO	1148	RES02
99-08	SOPORTE DE MOTOR TRASERO [1.6 LTS TRANSMISIÓN AUTOMÁTICA]	2917002	SOP34
99-08	SOPORTE DE MOTOR TRASERO [TRASERO FLECHA]	2917004	SOP34
99-08	TERMINAL EXTERIOR (L)	381742	TER33
99-08	TERMINAL EXTERIOR (R)	381741	TER33
99-08	TERMINAL INTERIOR	3812C5	TER33
99-08	TORNILLO ESTABILIZADOR	2117001	TOR20
03-08	SOPORTE DE MOTOR FRONTAL DERECHO	2917006	SOP34
03-08	TRANSMISIÓN [1.6 LTS]	2917003	SOP34

207

AÑO	DESCRIPCIÓN	SKU	#PÁG
08-12	BALERO DOBLE DELANTERO [MEDIDAS 82 X 42 X 36 ABS]	2217002	BA04

207

AÑO	DESCRIPCIÓN	SKU	#PÁG
08-12	BUJE INFERIOR GRANDE	1417005	BUJ30
08-12	BUJE INFERIOR MEDIO	1417004	BUJ30
08-12	HORQUILLA INFERIOR (L)	1517009	HOR34
08-12	HORQUILLA INFERIOR (R)	1517010	HOR34
08-12	ROTULA INFERIOR	1017005	ROT09
08-12	SOPORTE DE MOTOR TRASERO [1.4 L4-1.6 LTS MOTOR TRASERO FLECHA]	2917004	SOP34
08-12	TERMINAL EXTERIOR (L)	1117007	TER15
08-12	TERMINAL EXTERIOR (R)	1117006	TER15
08-12	TERMINAL INTERIOR	1317007	TER29
08-12	TORNILLO ESTABILIZADOR DELANTERO (L)	2117009	TOR21
08-12	TORNILLO ESTABILIZADOR DELANTERO (R)	2117010	TOR21
09-11	SOPORTE DE MOTOR FRONTAL DERECHO [1.4 LTS-1.6 LTS]	2917006	SOP34
09-11	SOPORTE DE MOTOR TRASERO [1.4 LTS-1.6 LTS]	2917002	SOP34
09-11	TRANSMISIÓN [1.4 LTS-1.6 LTS]	2917003	SOP34

208

AÑO	DESCRIPCIÓN	SKU	#PÁG
14-20	HORQUILLA INFERIOR (L)	1517015	HOR35
14-20	HORQUILLA INFERIOR (R)	1517016	HOR35
14-20	RÓTULA INFERIOR	1017006	ROT09
14-20	TERMINAL EXTERIOR (L)	1117013	TER15
14-20	TERMINAL EXTERIOR (R)	1117012	TER15
14-20	TERMINAL INTERIOR	1317011	TER29

301

AÑO	DESCRIPCIÓN	SKU	#PÁG
13-20	HORQUILLA INFERIOR (L)	1517013	HOR34
13-20	HORQUILLA INFERIOR (R)	1517014	HOR35
13-20	TERMINAL EXTERIOR (L)	1117011	TER15
13-20	TERMINAL EXTERIOR (R)	1117010	TER15
13-20	TERMINAL INTERIOR	1317012	TER29
13-20	TORNILLO ESTABILIZADOR DELANTERO (L)	2117011	TOR21
13-20	TORNILLO ESTABILIZADOR DELANTERO (R)	2117012	TOR21

306

AÑO	DESCRIPCIÓN	SKU	#PÁG
97-98	RÓTULA INFERIOR ●	364030	ROT13

● HASTA AGOTAR EXISTENCIAS

PEUGEOT

306

AÑO	DESCRIPCIÓN	SKU	#PÁG
97-01	HORQUILLA INFERIOR (L) SIN RÓTULA [LÁMINA]	1517005	HOR34
97-01	HORQUILLA INFERIOR (R) SIN RÓTULA [LÁMINA]	1517006	HOR34
97-04	BALERO DOBLE DELANTERO [MEDIDAS 82 X 42 X 36 ABS]	2217002	BA04
97-04	BALERO DOBLE TRASERO [MEDIDAS 52 X 25 X 37]	2216003	BA03
97-04	BUJE INFERIOR CHICO	1417006	BUJ30
97-04	BUJE INFERIOR PUNTA [PARA HORQUILLA LÁMINA 1517005 Y 1517006]	1417007	BUJ30
97-04	MAZA DELANTERA	2317003	MAZ12
97-04	TERMINAL EXTERIOR	1117005	TER15
97-04	TERMINAL INTERIOR	1317004	TER29
97-04	TORNILLO ESTABILIZADOR	2117003	TOR20
97-04	VARILLA LATERAL (RL)	381282	VAR05
99-01	RÓTULA INFERIOR	1017002	ROT09
02-04	HORQUILLA INFERIOR (L) [CORTA FORJA]	1517003	HOR34
02-04	HORQUILLA INFERIOR (L) [2 LTS. LARGA FORJA]	1517011	HOR34
02-04	HORQUILLA INFERIOR (R) [CORTA FORJA]	1517004	HOR34
02-04	HORQUILLA INFERIOR (R) [2 LTS. LARGA FORJA]	1517012	HOR34

307

AÑO	DESCRIPCIÓN	SKU	#PÁG
04-06	BALERO DOBLE TRASERO [MEDIDAS 60 X 25 X 45]	2217003	BA04
04-06	MAZA TRASERA [C/ABS]	2317002	MAZ12
04-10	AMORTIGUADOR CAJUELA [HATCH BACK]	16302	AMC07
04-10	AMORTIGUADOR CAJUELA [STATION WAGON]	16303	AMC07
04-10	AMORTIGUADOR DELANTERO GAS (L)	7000599	AMM26
04-10	AMORTIGUADOR DELANTERO GAS (R)	7000600	AMM26
04-10	AMORTIGUADOR TRASERO GAS	7000242	AMM12
04-10	BALERO DOBLE DELANTERO [MEDIDAS 82 X 42 X 36 ABS]	2217002	BA04
04-10	BASE AMORTIGUADOR DELANTERO	2517001	BAS10
04-10	BUJE INFERIOR	1417001	BUJ30
04-10	BUJE INFERIOR	352377	BUJ37
04-10	HORQUILLA INFERIOR (L)	1517001	HOR34
04-10	HORQUILLA INFERIOR (R)	1517002	HOR34

307

AÑO	DESCRIPCIÓN	SKU	#PÁG
04-10	REPUESTO DE MOTOR TRASERO [2.0 LTS REPUESTO DE MOTOR TRASERO FLECHA]	2917005	SOP34
04-10	RESORTE DELANTERO	1817002	RES13
04-10	RESORTE TRASERO	1817001	RES13
04-10	RÓTULA INFERIOR	1017003	ROT09
04-10	SOPORTE DE MOTOR FRONTAL DERECHO [2.0 LTS FRONTAL DERECHO PARA SEDAN]	2917006	SOP34
04-10	TERMINAL EXTERIOR [CC]	1117005	TER15
04-10	TERMINAL EXTERIOR (L)	381742	TER33
04-10	TERMINAL EXTERIOR (R)	381741	TER33
04-10	TERMINAL INTERIOR [320 MM]	1317002	TER29
04-10	TERMINAL INTERIOR [340 MM]	1317010	TER29
04-10	TORNILLO ESTABILIZADOR	2117002	TOR20

308

AÑO	DESCRIPCIÓN	SKU	#PÁG
09-14	BALERO DOBLE DELANTERO [MEDIDAS 82 X 42 X 36 ABS]	2217002	BA04
09-14	BUJE INFERIOR	1417001	BUJ30
09-14	BUJE INFERIOR	352377	BUJ37
09-14	HORQUILLA INFERIOR (L)	1517017	HOR35
09-14	HORQUILLA INFERIOR (R)	1517018	HOR35
09-14	RÓTULA INFERIOR	1017003	ROT09
09-14	TERMINAL EXTERIOR (L)	1117009	TER15
09-14	TERMINAL EXTERIOR (R)	1117008	TER15
09-14	TERMINAL INTERIOR [278 MM]	1317008	TER29
09-14	TERMINAL INTERIOR	1317009	TER29
09-14	TORNILLO ESTABILIZADOR	2117002	TOR20

405

AÑO	DESCRIPCIÓN	SKU	#PÁG
97-99	BALERO DOBLE DELANTERO [MEDIDAS 82 X 42 X 36 ABS]	2217002	BA04
97-99	RÓTULA INFERIOR	364028	ROT13
97-99	VARILLA LATERAL (L)	381272	VAR05
97-99	VARILLA LATERAL (R)	381273	VAR05

406

AÑO	DESCRIPCIÓN	SKU	#PÁG
00-05	BALERO DOBLE DELANTERO [MEDIDAS 82 X 42 X 36 ABS]	2217002	BA04

PEUGEOT

406

AÑO	DESCRIPCIÓN	SKU	#PÁG
00-05	BUJE INFERIOR	1417003	BUJ30
00-05	BUJE INFERIOR FLOTANTE	1417002	BUJ30
00-05	RÓTULA INFERIOR	364028	ROT13
00-05	TERMINAL EXTERIOR (L)	1117001	TER15
00-05	TERMINAL EXTERIOR (R)	1117002	TER15
00-05	TERMINAL INTERIOR	1317001	TER29
00-05	TERMINAL INTERIOR [COUPE]	1317006	TER29
00-05	TIRANTE TRASERO	2617001	TIR02
00-05	TORNILLO ESTABILIZADOR DELANTERO	2117004	TOR20
00-05	TORNILLO ESTABILIZADOR TRASERO	2117008	TOR21

407

AÑO	DESCRIPCIÓN	SKU	#PÁG
06-09	BUJE INFERIOR CHICO	1417009	BUJ30
06-09	BUJE INFERIOR GRANDE	1417008	BUJ30
06-09	HORQUILLA INFERIOR (L)	1517007	HOR34
06-09	HORQUILLA INFERIOR (R)	1517008	HOR34
06-09	RÓTULA INFERIOR	1017007	ROT09
06-09	RÓTULA SUPERIOR	1017004	ROT09
06-09	TERMINAL EXTERIOR (L)	1117003	TER15
06-09	TERMINAL EXTERIOR (R)	1117004	TER15
06-09	TERMINAL INTERIOR	1317003	TER29
06-09	TORNILLO ESTABILIZADOR (L)	2117005	TOR20
06-09	TORNILLO ESTABILIZADOR (R)	2117006	TOR20
06-09	TORNILLO ESTABILIZADOR TRASERO	2117007	TOR20

2008

AÑO	DESCRIPCIÓN	SKU	#PÁG
14-16	HORQUILLA INFERIOR (L)	1517019	HOR35
14-16	HORQUILLA INFERIOR (R)	1517020	HOR35
14-16	RÓTULA INFERIOR	1017006	ROT09
14-16	TERMINAL EXTERIOR (L)	1117013	TER15
14-16	TERMINAL EXTERIOR (R)	1117012	TER15
14-16	TERMINAL INTERIOR	1317011	TER29

3008

AÑO	DESCRIPCIÓN	SKU	#PÁG
11-18	BUJE INFERIOR	1417001	BUJ30
11-18	BUJE INFERIOR	352377	BUJ37

3008

AÑO	DESCRIPCIÓN	SKU	#PÁG
11-18	HORQUILLA INFERIOR (L)	1517017	HOR35
11-18	HORQUILLA INFERIOR (R)	1517018	HOR35
11-18	RÓTULA INFERIOR	1017003	ROT09
11-18	TERMINAL EXTERIOR (L)	1117009	TER15
11-18	TERMINAL EXTERIOR (R)	1117008	TER15
11-18	TERMINAL INTERIOR	1317008	TER29
11-18	TORNILLO ESTABILIZADOR	2117002	TOR20

207 COMPACT

AÑO	DESCRIPCIÓN	SKU	#PÁG
08-11	AMORTIGUADOR DELANTERO HIDRÁULICO	7000143	AMM07
08-11	AMORTIGUADOR TRASERO HIDRÁULICO	7000002	AMM02
08-11	BUJE INFERIOR	352376	BUJ37
08-11	BUJE INFERIOR	352377	BUJ37
08-11	HORQUILLA INFERIOR	3520G8-L	HOR45
08-11	HORQUILLA INFERIOR	3521G8-R	HOR45
08-11	TERMINAL EXTERIOR (L)	381742	TER33
08-11	TERMINAL EXTERIOR (R)	381741	TER33
08-11	TERMINAL INTERIOR	3812C5	TER33
08-11	TORNILLO ESTABILIZADOR	2117001	TOR20

MANAGER

AÑO	DESCRIPCIÓN	SKU	#PÁG
09-20	BASE AMORTIGUADOR DELANTERO (L)	2507003	BAS06
09-20	BASE AMORTIGUADOR DELANTERO (R)	2507004	BAS06
09-20	BUJE INFERIOR CHICO	1407006	BUJ16
09-20	BUJE INFERIOR GRANDE	1407005	BUJ16
09-20	CUBREPOLVO LADO RUEDA (RL)	M-129	MCH05
09-20	HORQUILLA INFERIOR (L)	1507009	HOR18
09-20	HORQUILLA INFERIOR (R)	1507010	HOR18
09-20	RÓTULA INFERIOR	1007003	ROT05
09-20	TERMINAL EXTERIOR (L)	1107007	TER07
09-20	TERMINAL EXTERIOR (R)	1107008	TER07
09-20	TERMINAL INTERIOR	1307005	TER23
09-20	TORNILLO ESTABILIZADOR DELANTERO	2107002	TOR09
09-20	TORNILLO ESTABILIZADOR TRASERO	2107003	TOR09
14-20	BALERO DELANTERO [ABS , MEDIDAS 90 X 55 X 54]	2206008	BA02

PEUGEOT

PARTNER-GRAN RAID

AÑO	DESCRIPCIÓN	SKU	#PÁG
99-05	MAZA DELANTERA	2317003	MAZ12
04-05	SOPORTE DE MOTOR TRASERO [1.6 LTS, TRANSMISIÓN AUTOMÁTICA]	2917002	SOP34
04-06	TRANSMISIÓN [1.6 L4]	2917003	SOP34
04-07	AMORTIGUADOR CAJUELA	16304	AMC07
04-07	REPUESTO DE MOTOR TRASERO [1.6 LTS, REPUESTO DE MOTOR TRASERO FLECHA - PARTNER GRAND RAID]	2917005	SOP34
04-12	AMORTIGUADOR DELANTERO GAS	7000228	AMM11
04-12	AMORTIGUADOR TRASERO GAS	7000226	AMM11
04-12	BALERO DOBLE DELANTERO [MEDIDAS 82 X 42 X 36 ABS]	2217002	BA04
04-12	BUJE INFERIOR CHICO	1417006	BUJ30
04-12	BUJE INFERIOR PUNTA [PARA HORQUILLA LÁMINA 1517005 Y 1517006]	1417007	BUJ30
04-12	HORQUILLA INFERIOR (L) [FORJA]	1517003	HOR34
04-12	HORQUILLA INFERIOR (L) SIN RÓTULA [LÁMINA]	1517005	HOR34
04-12	HORQUILLA INFERIOR (R) [FORJA]	1517004	HOR34
04-12	HORQUILLA INFERIOR (R) SIN RÓTULA [LÁMINA]	1517006	HOR34
04-12	RÓTULA INFERIOR [PARA HORQUILLA LÁMINA]	1017001	ROT09
04-12	TERMINAL EXTERIOR	1117005	TER15
04-12	TERMINAL INTERIOR	1317005	TER29
04-12	VARILLA LATERAL (RL)	381282	VAR05

PARTNER-TEPEE MAXI

AÑO	DESCRIPCIÓN	SKU	#PÁG
12-19	BALERO DOBLE DELANTERO [MEDIDAS 82 X 42 X 36 ABS]	2217002	BA04
12-19	BASE AMORTIGUADOR DELANTERO	2517001	BAS10
12-19	BUJE INFERIOR	1417001	BUJ30
12-19	BUJE INFERIOR	352377	BUJ37
12-19	HORQUILLA INFERIOR (L)	1517001	HOR34
12-19	HORQUILLA INFERIOR (R)	1517002	HOR34
12-19	RÓTULA INFERIOR	1017003	ROT09
12-19	TERMINAL EXTERIOR (L)	1117009	TER15

PARTNER-TEPEE MAXI

AÑO	DESCRIPCIÓN	SKU	#PÁG
12-19	TERMINAL EXTERIOR (R)	1117008	TER15
12-19	TERMINAL INTERIOR	1317009	TER29
12-19	TORNILLO ESTABILIZADOR	2117002	TOR20

PLYMOUTH

ACCLAIM

AÑO	DESCRIPCIÓN	SKU	#PÁG
89-90	GOMA VARILLA ESTABILIZADORA (2) [7/8" PARA HORQUILLA DE LÁMINA Y A LA HORQUILLA]	K-7142	BUJ45
89-90	GOMA VARILLA ESTABILIZADORA (2) [15/16" PARA HORQUILLA DE LÁMINA Y A LA HORQUILLA]	K-7143	BUJ45
89-90	GOMA VARILLA ESTABILIZADORA (2) [1" A LA HORQUILLA]	K-7144	BUJ45
89-90	GOMA VARILLA ESTABILIZADORA (2) [1 3/16" PARA HORQUILLA DE LÁMINA Y A LA HORQUILLA]	K-7219	BUJ45
89-90	GOMA VARILLA ESTABILIZADORA (2) [1 1/8" PARA HORQUILLA DE LÁMINA Y A LA HORQUILLA]	K-7220	BUJ45
89-90	HORQUILLA INFERIOR [HORQUILLA DE LÁMINA]	4404966-R	HOR46
89-90	HORQUILLA INFERIOR [HORQUILLA DE LÁMINA]	4404967-L	HOR46
89-90	RÓTULA INFERIOR [SOLO PARA HORQUILLA DE LÁMINA]	K-7125	ROT18
89-95	ABRAZADERA CAJA DIRECCIÓN CON GOMA	3643471	BUJ37
89-95	AMORTIGUADOR DELANTERO GAS	7000089	AMM05
89-95	ASIENTO RESORTE DELANTERO	2506015	BAS04
89-95	BASE AMORTIGUADOR DELANTERO	4404976	BAS13
89-95	BOMBA DIRECCIÓN [SOLO ROTOR]	4322271	BMD03
89-95	BUJE INFERIOR [GOMA SOLO PARA HORQUILLA DE LÁMINA]	4449369	BUJ37
89-95	BUJE INFERIOR CHICO [USESE EN HORQUILLA DE FIERRO COLADO]	4322834	BUJ37
89-95	BUJE INFERIOR GRANDE [USESE EN HORQUILLA DE FIERRO COLADO]	5272098	BUJ38
89-95	BUJE INFERIOR METÁLICO [METÁLICO SOLO PARA HORQUILLA DE LÁMINA]	4449269	BUJ37
89-95	BUJE TRASERO	4349963	BUJ37
89-95	CUBREPOLVO LADO CAJA (RL)	M-12	MCH04
89-95	CUBREPOLVO LADO RUEDA (RL)	M-30	MCH05
89-95	GOMA CAJA DIRECCIÓN	K-7113	BUJ45
89-95	GOMA VARILLA ESTABILIZADORA (2) [15/16" AL CHASIS]	K-7138	BUJ45

ACCLAIM

AÑO	DESCRIPCIÓN	SKU	#PÁG
89-95	GOMA VARILLA ESTABILIZADORA (2) [1" AL CHASIS]	K-7139	BUJ45
89-95	GOMA VARILLA ESTABILIZADORA (2) [1 1/16" AL CHASIS]	K-7222	BUJ45
89-95	JUNTA LADO CAJA [EXT 25 INT 25 (L)]	CV-303	JHM05
89-95	JUNTA LADO CAJA [EXT 25 INT 32 (L)]	CV-435	JHM08
89-95	JUNTA LADO CAJA [EXT 25 INT 32 (R)]	CV-436	JHM08
89-95	JUNTA LADO CAJA [EXT 25 INT 25 (R)]	CV-437	JHM09
89-95	JUNTA LADO RUEDA [EXT 26 INT 32]	CV-222	JHM02
89-95	JUNTA LADO RUEDA [EXT 26 INT 30]	CV-270	JHM04
89-95	JUNTA LADO RUEDA [EXT 26 INT 30 ABS]	CV-271	JHM04
89-95	JUNTA LADO RUEDA [EXT 26 INT 28]	CV-433	JHM08
89-95	JUNTA LADO RUEDA [EXT 26 INT 29]	CV-434	JHM08
89-95	MACHETA	CV-222-K	MCH02
89-95	MAZA DELANTERA	CR3075	MAZ15
89-95	RESORTE DELANTERO	CC-760	RES21
89-95	RESORTE TRASERO	CC-713	RES20
89-95	SOPORTE DE MOTOR FRONTAL (R) [CON BUJE]	2906004	SOP09
89-95	SOPORTE DE MOTOR FRONTAL (R)	2906010	SOP09
89-95	SOPORTE DE MOTOR FRONTAL (R) Y TRANSMISIÓN [MOTOR FRONTAL DERECHO, OPCIÓN SÓLIDA]	2906027	SOP10
89-95	SOPORTE DE MOTOR FRONTAL HIDRÁULICO	2906008	SOP09
89-95	SOPORTE DE TRANSMISIÓN	2906006	SOP09
89-95	SOPORTE DE TRANSMISIÓN	2906009	SOP09
89-95	SOPORTE DE TRANSMISIÓN [CON BUJE]	2906013	SOP10
89-95	SOPORTE DE TRANSMISIÓN	2906070	SOP12
89-95	TERMINAL DIRECCIÓN	ES-2054-RL	TER37
89-95	TERMINAL INTERIOR	EV-128	TER50
91-95	GOMA VARILLA ESTABILIZADORA (2) [1" USESE EN HORQUILLAS DE FIERRO COLADO]	K-7270	BUJ46
91-95	GOMA VARILLA ESTABILIZADORA (2) [1 1/16" USESE EN HORQUILLAS DE FIERRO COLADO]	K-7272	BUJ46

● HASTA AGOTAR EXISTENCIAS

PLYMOUTH

ACCLAIM

AÑO	DESCRIPCIÓN	SKU	#PÁG
91-95	GOMA VARILLA ESTABILIZADORA (2) [1 1/8" USESE EN HORQUILLAS DE FIERRO COLADO]	K-7273	BUJ46
91-95	HORQUILLA INFERIOR FIERRO COLADO [HORQUILLA DE FIERRO COLADO]	5272076-R	HOR48
91-95	HORQUILLA INFERIOR FIERRO COLADO [HORQUILLA DE FIERRO COLADO]	5272077-L	HOR48
91-95	RÓTULA INFERIOR [USESE EN HORQUILLA DE FIERRO COLADO]	K-7185	ROT18

ARROW

AÑO	DESCRIPCIÓN	SKU	#PÁG
76-80	RÓTULA INFERIOR	K-9077	ROT21
76-80	SOPORTE DE MOTOR FRONTAL HIDRÁULICO	2906120	SOP13
76-80	TERMINAL DIRECCIÓN	ES-2194-R	TER38
76-80	TERMINAL DIRECCIÓN	ES-2195-R	TER38

BREEZE

AÑO	DESCRIPCIÓN	SKU	#PÁG
95-00	BASE AMORTIGUADOR DELANTERO (L)	2506035	BAS05
95-00	BASE AMORTIGUADOR DELANTERO (R)	2506034	BAS05
95-00	CREMALLERA HIDRÁULICA	157334	CRM03
95-00	RESORTE TRASERO	4173	RES16
95-00	TORNILLO ESTABILIZADOR	4695626	TOR24

CARAVELLE

AÑO	DESCRIPCIÓN	SKU	#PÁG
84-88	SOPORTE DE TRANSMISIÓN	2906001	SOP09
84-88	TERMINAL INTERIOR [USESE CUANDO LA TERMINAL EXTERIOR SEA CUERDA EXTERIOR]	EV-116-INT	TER50

CHAMP

AÑO	DESCRIPCIÓN	SKU	#PÁG
79-82	RÓTULA INFERIOR [R]	K-9089	ROT21
79-82	RÓTULA INFERIOR [L]	K-9091	ROT21
79-82	TERMINAL DIRECCIÓN ●	ES-2171-R	TER38

CHAMP

AÑO	DESCRIPCIÓN	SKU	#PÁG
79-82	TERMINAL INTERIOR	EV-161	TER51

HORIZON

AÑO	DESCRIPCIÓN	SKU	#PÁG
78-80	BUJE INFERIOR	K-7099	BUJ45
78-80	SOPORTE DE TRANSMISIÓN	2906121	SOP13
78-80	TERMINAL DIRECCIÓN	ES-2054-RL	TER37
78-80	TERMINAL INTERIOR [CUERDA EXT] ●	EV-123	TER50
78-80	TERMINAL INTERIOR [CUERDA INT]	EV-126	TER50

LASER

AÑO	DESCRIPCIÓN	SKU	#PÁG
90-94	RÓTULA INFERIOR	K-9617	ROT23
90-94	SOPORTE DE MOTOR TRASERO [1.8LTS-2.0 LTS]	2906165	SOP14
90-94	TERMINAL DIRECCIÓN	ES-2347-RL	TER40

PLYMOUTH

AÑO	DESCRIPCIÓN	SKU	#PÁG
41-54	TERMINAL DIRECCIÓN [TODOS]	ES-60-L	TER49
41-54	TERMINAL DIRECCIÓN [TODOS]	ES-60-R	TER49
55-56	TERMINAL DIRECCIÓN [6 CIL]	ES-60-L	TER49
55-56	TERMINAL DIRECCIÓN [6 CIL]	ES-60-R	TER49
55-61	COPELE DIRECCIÓN	ES-500-S	TER49
57-61	TERMINAL DIRECCIÓN ●	ES-352-R	TER46
57-64	RÓTULA SUPERIOR	K-772	ROT18
59-64	EXCÉNTRICO SUPERIOR	K-13175	ROT16
62-64	BUJE INFERIOR	K-791	BUJ46
62-64	BUJE SUPERIOR (4)	K-408	BUJ42
62-64	COPELE DIRECCIÓN	ES-319-S	TER43
62-64	RÓTULA INFERIOR (L)	K-783	ROT19
62-64	RÓTULA INFERIOR (R)	K-781	ROT18
62-64	TERMINAL DIRECCIÓN	ES-401-L	TER48
62-64	TERMINAL DIRECCIÓN	ES-401-R	TER48

PLYMOUTH

RELIANT

AÑO	DESCRIPCIÓN	SKU	#PÁG
84-89	TERMINAL INTERIOR [USESE CUANDO LA TERMINAL EXTERIOR SEA CUERDA EXTERIOR]	EV-116-INT	TER50

SAPPORO

AÑO	DESCRIPCIÓN	SKU	#PÁG
78-80	RÓTULA INFERIOR	K-9077	ROT21
78-80	TERMINAL DIRECCIÓN	ES-2197-R	TER38
78-83	TERMINAL DIRECCIÓN	ES-2194-R	TER38
81-83	TERMINAL DIRECCIÓN [L]	ES-2197-R	TER38

SUNDANCE

AÑO	DESCRIPCIÓN	SKU	#PÁG
89-90	GOMA VARILLA ESTABILIZADORA (2) [7/8" PARA HORQUILLA DE LÁMINA Y A LA HORQUILLA]	K-7142	BUJ45
89-90	GOMA VARILLA ESTABILIZADORA (2) [15/16" PARA HORQUILLA DE LÁMINA Y A LA HORQUILLA]	K-7143	BUJ45
89-90	GOMA VARILLA ESTABILIZADORA (2) [1" A LA HORQUILLA]	K-7144	BUJ46
89-90	GOMA VARILLA ESTABILIZADORA (2) [1 3/16" PARA HORQUILLA DE LÁMINA Y A LA HORQUILLA]	K-7219	BUJ46
89-90	GOMA VARILLA ESTABILIZADORA (2) [1 1/8" PARA HORQUILLA DE LÁMINA Y A LA HORQUILLA]	K-7220	BUJ46
89-90	HORQUILLA INFERIOR [HORQUILLA DE LÁMINA]	4404966-R	HOR46
89-90	HORQUILLA INFERIOR [HORQUILLA DE LÁMINA]	4404967-L	HOR46
89-90	RÓTULA INFERIOR [SOLO PARA HORQUILLA DE LÁMINA]	K-7125	ROT18
89-95	ABRAZADERA CAJA DIRECCIÓN CON GOMA	3643471	BUJ37
89-95	AMORTIGUADOR DELANTERO GAS	7000089	AMM05
89-95	ASIENTO RESORTE DELANTERO	2506015	BAS04
89-95	BASE AMORTIGUADOR DELANTERO	4404976	BAS13
89-95	BOMBA DIRECCION [SOLO ROTOR]	4322271	BMD03
89-95	BUJE INFERIOR [GOMA SOLO PARA HORQUILLA DE LÁMINA]	4449369	BUJ37

SUNDANCE

AÑO	DESCRIPCIÓN	SKU	#PÁG
89-95	BUJE INFERIOR CHICO [USESE EN HORQUILLA DE FIERRO COLADO]	4322834	BUJ37
89-95	BUJE INFERIOR GRANDE [USESE EN HORQUILLA DE FIERRO COLADO]	5272098	BUJ39
89-95	BUJE INFERIOR METÁLICO [METÁLICO SOLO PARA HORQUILLA DE LÁMINA]	4449269	BUJ37
89-95	BUJE TRASERO	4349963	BUJ37
89-95	CUBREPOLVO LADO CAJA (RL)	M-12	MCH05
89-95	CUBREPOLVO LADO RUEDA (RL)	M-30	MCH06
89-95	GOMA CAJA DIRECCION	K-7113	BUJ45
89-95	GOMA VARILLA ESTABILIZADORA (2) [15/16" AL CHASIS]	K-7138	BUJ45
89-95	GOMA VARILLA ESTABILIZADORA (2) [1" AL CHASIS]	K-7139	BUJ45
89-95	GOMA VARILLA ESTABILIZADORA (2) [1 1/16" AL CHASIS]	K-7222	BUJ46
89-95	JUNTA LADO CAJA [EXT 25 INT 25 (L)]	CV-303	JHM05
89-95	JUNTA LADO CAJA [EXT 25 INT 32 (L)]	CV-435	JHM08
89-95	JUNTA LADO CAJA [EXT 25 INT 32 (R)]	CV-436	JHM08
89-95	JUNTA LADO CAJA [EXT 25 INT 25 (R)]	CV-437	JHM09
89-95	JUNTA LADO RUEDA [EXT 26 INT 32]	CV-222	JHM02
89-95	JUNTA LADO RUEDA [EXT 26 INT 30]	CV-270	JHM04
89-95	JUNTA LADO RUEDA [EXT 26 INT 30 ABS]	CV-271	JHM04
89-95	JUNTA LADO RUEDA [EXT 26 INT 28]	CV-433	JHM08
89-95	JUNTA LADO RUEDA [EXT 26 INT 29]	CV-434	JHM08
89-95	MACHETA	CV-222-K	MCH02
89-95	MAZA DELANTERA	CR3075	MAZ15
89-95	RESORTE DELANTERO	CC-760	RES21
89-95	RESORTE TRASERO	CC-713	RES20
89-95	SOPORTE DE MOTOR FRONTAL (R) [CON BUJE]	2906004	SOP09
89-95	SOPORTE DE MOTOR FRONTAL (R)	2906010	SOP09
89-95	SOPORTE DE MOTOR FRONTAL (R) Y TRANSMISIÓN [MOTOR FRONTAL DERECHO, OPCIÓN SÓLIDA]	2906027	SOP10

● HASTA AGOTAR EXISTENCIAS

PLYMOUTH

SUNDANCE

AÑO	DESCRIPCIÓN	SKU	#PÁG
89-95	SOPORTE DE MOTOR FRONTAL HIDRÁULICO	2906008	SOP09
89-95	SOPORTE DE TRANSMISIÓN	2906006	SOP09
89-95	SOPORTE DE TRANSMISIÓN	2906009	SOP09
89-95	SOPORTE DE TRANSMISIÓN [CON BUJE]	2906013	SOP10
89-95	SOPORTE DE TRANSMISIÓN	2906070	SOP12
89-95	TERMINAL DIRECCION	ES-2054-RL	TER37
89-95	TERMINAL INTERIOR [USESE CUANDO LA TERMINAL EXTERIOR SEA CUERDA EXTERIOR]	EV-116-INT	TER50
89-95	TERMINAL INTERIOR	EV-128	TER50
91-95	GOMA VARILLA ESTABILIZADORA (2) [1" USESE EN HORQUILLAS DE FIERRO COLADO]	K-7270	BUJ46
91-95	GOMA VARILLA ESTABILIZADORA (2) [1 1/16" USESE EN HORQUILLAS DE FIERRO COLADO]	K-7272	BUJ46
91-95	GOMA VARILLA ESTABILIZADORA (2) [1 1/8" USESE EN HORQUILLAS DE FIERRO COLADO]	K-7273	BUJ46
91-95	HORQUILLA INFERIOR FIERRO COLADO [HORQUILLA DE FIERRO COLADO]	5272076-R	HOR48
91-95	HORQUILLA INFERIOR FIERRO COLADO [HORQUILLA DE FIERRO COLADO]	5272077-L	HOR48
91-95	RÓTULA INFERIOR [USESE EN HORQUILLA DE FIERRO COLADO]	K-7185	ROT18

PONTIAC

6000

AÑO	DESCRIPCIÓN	SKU	#PÁG
82-89	MAZA DELANTERA	GM0002	MAZ17
82-91	BUJE INFERIOR (2)	K-6271	BUJ44
82-91	JUNTA LADO RUEDA [EXT 27 INT 32]	CV-441	JHM09
82-91	RÓTULA INFERIOR	K-5263	ROT16
82-91	TERMINAL DIRECCIÓN	ES-2111-RL	TER38
82-91	TERMINAL INTERIOR	EV-116	TER50
85-91	AMORTIGUADOR DELANTERO HIDRÁULICO	7000382	AMM17
89-90	GOMAS CAJA DIRECCIÓN	K-6349	BUJ44

ASTRE

AÑO	DESCRIPCIÓN	SKU	#PÁG
75-80	COPLÉ DIRECCIÓN	ES-645-S	TER49
75-80	VARILLA	DS-681	VAR10

AZTEK

AÑO	DESCRIPCIÓN	SKU	#PÁG
01-05	AMORTIGUADOR TRASERO GAS [EXCEPTO SUSPENSIÓN AIRE]	7000064	AMM04
01-05	BASE AMORTIGUADOR DELANTERO	K-6521	BAS15
01-05	BUJE EJE TRASERO	1403106	BUJ07
01-05	BUJE FLOTANTE [GRANDE]	1403005	BUJ03
01-05	BUJE INFERIOR GRANDE (2) [FÁCIL INSTALACIÓN]	1403090	BUJ07
01-05	BUJE REDONDO [CHICO]	1403006	BUJ03
01-05	CREMALLERA HIDRÁULICA	157335	CRM03
01-05	GOMAS CAJA DIRECCIÓN	K-6349	BUJ44
01-05	HORQUILLA INFERIOR	10318097-L	HOR02
01-05	HORQUILLA INFERIOR	10318098-R	HOR02
01-05	MAZA DELANTERA	GM5477	MAZ18
01-05	MAZA TRASERA [4 X 2 C/ABS]	2303024	MAZ03
01-05	MAZA TRASERA [4 X 2 S/ABS]	2303025	MAZ03
01-05	RESORTE DELANTERO	1803008	RES02
01-05	RESORTE TRASERO [4 X 2]	1803037	RES03
01-05	RÓTULA INFERIOR	K-5331	ROT16
01-05	SOPORTE DE MOTOR FRONTAL (RL) [BARRA DE TORSÓN FRONTAL (RL), COMPLETO]	2903116	SOP05
01-05	SOPORTE DE MOTOR FRONTAL (RL)	2903117	SOP05
01-05	SOPORTE DE TRANSMISIÓN	2903107	SOP05
01-05	TERMINAL DIRECCIÓN	ES-3455-RL	TER46
01-05	TERMINAL INTERIOR	EV-260	TER53

AZTEK

AÑO	DESCRIPCIÓN	SKU	#PÁG
01-05	TORNILLO ESTABILIZADOR	2103015	TOR04

BONEVILLE

AÑO	DESCRIPCIÓN	SKU	#PÁG
87-99	BASE AMORTIGUADOR DELANTERO	K-6444	BAS15
87-99	BASE AMORTIGUADOR TRASERO	K-6404	BAS14
87-99	BUJE INFERIOR (2)	K-6285-A	BUJ44
87-99	JUNTA LADO RUEDA [EXT 27 INT 32]	CV-441	JHM09
87-99	MAZA TRASERA	GM3062	MAZ18
87-99	RESORTE TRASERO	CC-653	RES20
87-99	RÓTULA INFERIOR	K-5295	ROT16
87-99	RÓTULA INFERIOR TRASERA	K-5297	ROT16
87-99	SOPORTE DE TRANSMISIÓN FRONTAL (L)	2903200	SOP08
87-99	TERMINAL DIRECCIÓN	ES-2261-RL	TER39
87-99	TERMINAL INTERIOR	EV-116	TER50
87-05	TORNILLO ESTABILIZADOR	K-8511	TOR25
92-99	MAZA DELANTERA CON ABS	GM0008	MAZ17
92-99	TERMINAL INTERIOR [USESE CUANDO LA TERMINAL EXTERIOR SEA CUERDA EXTERIOR]	EV-116-INT	TER50
00-05	MAZA DELANTERA	GM5477	MAZ18
00-05	MAZA TRASERA CON ABS	GM0009	MAZ17
00-05	RÓTULA INFERIOR	K-5333	ROT17
00-05	SOPORTE DE MOTOR FRONTAL (R)	2903013	SOP02
00-05	SOPORTE DE TRANSMISIÓN FRONTAL (L)	2903201	SOP08
00-05	TERMINAL DIRECCIÓN	ES-3452	TER45
00-05	TERMINAL INTERIOR [CON ASISTENCIA VARIABLE]	EV-195	TER51
00-05	TERMINAL INTERIOR	EV-260	TER53

FIERO

AÑO	DESCRIPCIÓN	SKU	#PÁG
84-87	BUJE INFERIOR (2)	K-6163	BUJ43
84-87	BUJE INFERIOR (2) [INFERIOR TRASERO]	K-6271	BUJ44
84-87	BUJE SUPERIOR (2)	K-6250	BUJ43
84-87	MAZA DELANTERA	GM0002	MAZ17
84-87	RÓTULA INFERIOR	K-6273	ROT17
84-87	RÓTULA SUPERIOR	K-5292	ROT16
84-87	TERMINAL INTERIOR	EV-121	TER50
88-88	GOMAS CAJA DIRECCIÓN	K-6349	BUJ44

• HASTA AGOTAR EXISTENCIAS

PONTIAC

FIERO

AÑO	DESCRIPCIÓN	SKU	#PÁG
88-88	RÓTULA INFERIOR TRASERA	K-5297	ROT16
88-88	TERMINAL DIRECCIÓN	ES-2111-RL	TER38

FIREBIRD

AÑO	DESCRIPCIÓN	SKU	#PÁG
82-92	BASE AMORTIGUADOR DELANTERO (L)	K-6414	BAS14
82-92	BASE AMORTIGUADOR DELANTERO (R)	K-6412	BAS14
82-92	BRAZO AUXILIAR	K-6249	BAU03
82-92	BUJE INFERIOR (2)	K-6253-A	BUJ43
82-92	COPELE DIRECCIÓN	ES-645-S	TER49
82-92	TERMINAL DIRECCIÓN	ES-2226-RL	TER39
82-92	TERMINAL DIRECCIÓN	ES-2227-RL	TER39
82-92	TORNILLO ESTABILIZADOR	K-6272	TOR25
82-92	VARILLA	DS-1049	VAR08
82-02	BUJE HORQUILLA TRASERA (2)	K-6178-A	BUJ43
82-02	RÓTULA INFERIOR	K-6145	ROT17
93-02	BASE AMORTIGUADOR DELANTERO (L)	K-6516	BAS15
93-02	BASE AMORTIGUADOR DELANTERO (R)	K-6517	BAS15
93-02	BUJE INFERIOR (2)	K-6490	BUJ44
93-02	BUJE SUPERIOR (2)	K-6689	BUJ45
93-02	GOMAS CAJA DIRECCIÓN	K-6349	BUJ44
93-02	RESORTE DELANTERO	20168	RES15
93-02	RÓTULA SUPERIOR	K-6462	ROT18
93-02	SOPORTE DE MOTOR FRONTAL (R)	2903113	SOP05
93-02	SOPORTE DE TRANSMISIÓN	2903115	SOP05
93-02	TERMINAL DIRECCIÓN	ES-2111-RL	TER38
93-02	TERMINAL INTERIOR	EV-260	TER53
93-02	TORNILLO ESTABILIZADOR	K-5252	TOR25

FIREFLY

AÑO	DESCRIPCIÓN	SKU	#PÁG
85-88	TERMINAL EXTERIOR	ES-3043-RL	TER42
85-88	TERMINAL INTERIOR	EV-268	TER53
95-01	BUJE INFERIOR CHICO	1424004	BUJ31
95-01	BUJE INFERIOR GRANDE	1424003	BUJ31
95-01	HORQUILLA INFERIOR (L)	1524007	HOR36
95-01	HORQUILLA INFERIOR (R)	1524008	HOR36

G3

AÑO	DESCRIPCIÓN	SKU	#PÁG
06-09	AMORTIGUADOR CAJUELA [HATCH BACK]	16226	AMC07
06-09	AMORTIGUADOR DELANTERO GAS (L)	7000106	AMM06
06-09	AMORTIGUADOR DELANTERO GAS (R)	7000105	AMM06
06-09	AMORTIGUADOR TRASERO GAS	7000016	AMM02
06-09	BALERO BASE AMORTIGUADOR DELANTERO	1J0-412-249	BA02
06-09	BALERO DOBLE	532066-S	BA05
06-09	BALERO DOBLE [MEDIDAS 72 X 39 X 37 ABS]	801663-S	BA06
06-09	BALERO DOBLE TRASERO [MEDIDAS 52 X 25 X 37]	2216003	BA03
06-09	BASE AMORTIGUADOR DELANTERO	2503017	BAS03
06-09	BASE AMORTIGUADOR TRASERO	2503022	BAS03
06-09	BUJE INFERIOR CHICO	1403024	BUJ04
06-09	BUJE INFERIOR FLOTANTE [GRANDE]	1403023	BUJ04
06-09	BUJE PUENTE	1403120	BUJ08
06-09	CREMALLERA HIDRÁULICA	2003009	CRM04
06-09	CUBREPOLVO LADO RUEDA (RL) [Lado Caja]	CV-559-K	MCH04
06-09	HORQUILLA INFERIOR (L)	1503023	HOR06
06-09	HORQUILLA INFERIOR (R)	1503022	HOR06
06-09	"JUNTA LADO RUEDA [SEGURO EN MEDIO ABS EXT. 22 INT. 22]"	CV-536	JHM11
06-09	MAZA DELANTERA	2303035	MAZ03
06-09	MAZA TRASERA	2303033	MAZ03
06-09	MAZA TRASERA	2303034	MAZ03
06-09	REPUESTO DE 2903218	2903217	SOP09
06-09	REPUESTO DE SOPORTE 2903058	2903055	SOP03
06-09	RESORTE DELANTERO	1803045	RES03
06-09	RESORTE TRASERO	1803013	RES02
06-09	RÓTULA INFERIOR	1003008	ROT02
06-09	SOPORTE DE MOTOR FRONTAL (R)	2903058	SOP03
06-09	SOPORTE DE MOTOR TRASERO	2903172	SOP07
06-09	SOPORTE TRANSMISIÓN SU REPUESTO 2903217	2903218	SOP09
06-09	TERMINAL EXTERIOR (L)	1103023	TER04
06-09	TERMINAL EXTERIOR (R)	1103022	TER04
06-09	TERMINAL INTERIOR	1303017	TER20
06-09	TORNILLO ESTABILIZADOR DELANTERO	2103027	TOR04

PONTIAC

G4

AÑO	DESCRIPCIÓN	SKU	#PÁG
05-06	AMORTIGUADOR DELANTERO GAS	7000099	AMM06
05-06	AMORTIGUADOR TRASERO GAS	7000012	AMM02
05-06	BASE AMORTIGUADOR DELANTERO	2503007	BAS03
05-06	BUJE EJE TRASERO	1403062	BUJ05
05-06	BUJE INFERIOR CHICO [CON OREJAS]	1403025	BUJ04
05-06	BUJE INFERIOR FLOTANTE [GRANDE]	1403026	BUJ04
05-06	CREMALLERA	2003015	CRM05
05-06	GOMA VARILLA ESTABILIZADORA (2) [18 MM]	1403033	BUJ04
05-06	GOMA VARILLA ESTABILIZADORA (2) [22 ó 23 MM]	1403034	BUJ04
05-06	HORQUILLA INFERIOR (L)	1503017	HOR06
05-06	HORQUILLA INFERIOR (L) [VERSION LAMINA]	1503037	HOR06
05-06	HORQUILLA INFERIOR (R)	1503016	HOR05
05-06	HORQUILLA INFERIOR (R) [VERSION LAMINA]	1503038	HOR06
05-06	MAZA DELANTERA [5 BIRLOS C/ABS]	2303018	MAZ03
05-06	MAZA TRASERA [5 BIRLOS C/ABS]	2303022	MAZ03
05-06	RESORTE TRASERO	1803028	RES03
05-06	RÓTULA INFERIOR	1003007	ROT02
05-06	TERMINAL EXTERIOR	1103018	TER03
05-06	TERMINAL INTERIOR	1303020	TER20
05-06	TORNILLO ESTABILIZADOR	2103002	TOR03

G5

AÑO	DESCRIPCIÓN	SKU	#PÁG
07-09	AMORTIGUADOR DELANTERO GAS	7000099	AMM06
07-09	AMORTIGUADOR TRASERO GAS	7000012	AMM02
07-09	BASE AMORTIGUADOR DELANTERO	2503007	BAS03
07-09	BUJE EJE TRASERO	1403062	BUJ05
07-09	BUJE INFERIOR CHICO [CON OREJAS]	1403025	BUJ04
07-09	BUJE INFERIOR FLOTANTE [GRANDE]	1403026	BUJ04
07-09	BUJE INFERIOR GRANDE	22610297	BUJ36
07-09	CREMALLERA	2003015	CRM05
07-09	GOMA VARILLA ESTABILIZADORA (2) [18 MM]	1403033	BUJ04

G5

AÑO	DESCRIPCIÓN	SKU	#PÁG
07-09	GOMA VARILLA ESTABILIZADORA (2) [22 ó 23 MM]	1403034	BUJ04
07-09	GOMA VARILLA ESTABILIZADORA (2) [VARILLA 24 MM, AL CHASIS]	1403055	BUJ05
07-09	HORQUILLA INFERIOR (L)	1503017	HOR06
07-09	HORQUILLA INFERIOR (L) [VERSION LAMINA]	1503037	HOR06
07-09	HORQUILLA INFERIOR (R)	1503016	HOR05
07-09	HORQUILLA INFERIOR (R) [VERSION LAMINA]	1503038	HOR06
07-09	MAZA DELANTERA [5 BIRLOS C/ABS]	2303018	MAZ03
07-09	MAZA TRASERA [5 BIRLOS C/ABS]	2303022	MAZ03
07-09	REPUESTO DE 2903189 y 2903164	2903059	SOP03
07-09	RESORTE DELANTERO	1803031	RES03
07-09	RESORTE TRASERO	1803028	RES03
07-09	RÓTULA INFERIOR	1003007	ROT02
07-09	SOPORTE DE MOTOR FRONTAL (R) [TRANSMISIÓN STANDARD]	2903166	SOP07
07-09	SOPORTE DE MOTOR FRONTAL (R) [TRANSMISIÓN AUTOMÁTICA]	2903167	SOP07
07-09	SOPORTE DE TRANSMISIÓN FRONTAL [TRANSMISIÓN AUTOMÁTICA]	2903189	SOP08
07-09	SOPORTE DE TRANSMISIÓN TRASERO	2903164	SOP03
07-09	TERMINAL EXTERIOR	1103018	TER03
07-09	TERMINAL EXTERIOR	1103024	TER04
07-09	TERMINAL INTERIOR	1303020	TER20
07-09	TORNILLO ESTABILIZADOR [9.86"]	2103001	TOR03
07-09	TORNILLO ESTABILIZADOR [11.80"]	2103002	TOR03

G6

AÑO	DESCRIPCIÓN	SKU	#PÁG
04-09	REPUESTO DE 2903182 Y 2903175	2903173	SOP07
04-09	SOPORTE DE TRANSMISIÓN TRASERA (L) - SU REPUESTO 2903173	2903182	SOP08
04-10	MAZA DELANTERA [ABS]	2303007	MAZ02
04-10	SOPORTE DE MOTOR TRASERO	2903174	SOP07
06-07	RESORTE TRASERO	1803040	RES03
06-10	AMORTIGUADOR DELANTERO GAS (L)	7000190	AMM09

● HASTA AGOTAR EXISTENCIAS

PONTIAC

G6

AÑO	DESCRIPCIÓN	SKU	#PÁG
06-10	AMORTIGUADOR DELANTERO GAS (R)	7000189	AMM09
06-10	AMORTIGUADOR TRASERO GAS	7000443	AMM20
06-10	BASE AMORTIGUADOR DELANTERO (L)	2503010	BAS03
06-10	BASE AMORTIGUADOR DELANTERO (R)	2503009	BAS03
06-10	BRAZO LATERAL TRASERO	1503074	HOR08
06-10	BRAZO SUPERIOR TRASERO	1503073	HOR08
06-10	BUJE INFERIOR CHICO	352364	BUJ37
06-10	BUJE INFERIOR GRANDE	1403036	BUJ04
06-10	BUJE TIRANTE TRASERO	1403104	BUJ07
06-10	CREMALLERA	2003007	CRM04
06-10	GOMA VARILLA ESTABILIZADORA TRASERA	1403050	BUJ05
06-10	GOMA VARILLA ESTABILIZADORA TRASERA	1403051	BUJ05
06-10	GOMA VARILLA ESTABILIZADORA TRASERA	1403052	BUJ05
06-10	HORQUILLA INFERIOR (L)	1503009	HOR05
06-10	HORQUILLA INFERIOR (R)	1503008	HOR05
06-10	HORQUILLA SUPERIOR TRASERA (L)	1503095	HOR09
06-10	HORQUILLA SUPERIOR TRASERA (R)	1503096	HOR09
06-10	MAZA TRASERA [CON ABS]	2303021	MAZ03
06-10	REPUESTO DE 2903179, 2903180, 2903183, 2903184	2903208	SOP08
06-10	RESORTE DELANTERO [6 CIL]	1803033	RES03
06-10	RESORTE DELANTERO [4 CIL]	1803038	RES03
06-10	SOPORTE DE TRANSMISIÓN	2903179	SOP08
06-10	SOPORTE DE TRANSMISIÓN FRONTAL	2903180	SOP08
06-10	SOPORTE DE TRANSMISIÓN FRONTAL	2903183	SOP08
06-10	SOPORTE DE TRANSMISIÓN TRASERO	2903184	SOP08
06-10	TERMINAL DIRECCIÓN [ES-3374-R EQ]	26033527	TER32
06-10	TERMINAL DIRECCIÓN	ES-3455-RL	TER46
06-10	TERMINAL INTERIOR	1303009	TER20
06-10	TORNILLO ESTABILIZADOR	2103002	TOR03
06-10	TORNILLO ESTABILIZADOR TRASERO	2103032	TOR05
08-10	RESORTE TRASERO	1803039	RES03

GRAND AM

AÑO	DESCRIPCIÓN	SKU	#PÁG
82-91	RESORTE TRASERO	CC-645	RES20

GRAND AM

AÑO	DESCRIPCIÓN	SKU	#PÁG
85-86	BUJE INFERIOR (2)	K-6284	BUJ44
85-91	BASE AMORTIGUADOR DELANTERO	K-6373	BAS14
85-91	MAZA TRASERA	GM6906	MAZ18
85-94	BUJE EJE TRASERO	K-6288	BUJ44
85-94	HORQUILLA INFERIOR	22548677-L	HOR44
85-94	HORQUILLA INFERIOR	22548678-R	HOR44
85-96	BUJE INFERIOR (2) [FÁCIL INSTALACIÓN]	1403037	BUJ04
85-96	RESORTE DELANTERO	CC-638	RES20
85-96	RÓTULA INFERIOR	K-5273	ROT16
85-96	SOPORTE DE MOTOR FRONTAL (R)	2903110	SOP05
85-98	BASE AMORTIGUADOR TRASERO	K-6353	BAS14
85-98	BUJE VARILLA DIRECCIÓN [SOLO BUJE]	EV-119	BUJ42
85-98	MAZA DELANTERA	GM0004	MAZ17
85-98	REPUESTO DE SOPORTE DE TRANSMISIÓN	SM2820-R	SOP40
85-98	TERMINAL DIRECCIÓN [R]	ES-2216-R	TER38
85-98	TERMINAL DIRECCIÓN [L]	ES-2217-R	TER39
85-98	TERMINAL DIRECCIÓN [L]	ES-3371	TER44
85-98	TERMINAL DIRECCIÓN [R]	ES-3372-R	TER44
85-98	TORNILLO ESTABILIZADOR	K-5252	TOR25
87-94	BUJE INFERIOR (2)	K-6351	BUJ44
91-98	MAZA TRASERA CON ABS [ABS]	GM0013	MAZ17
92-98	BASE AMORTIGUADOR DELANTERO	K-6442	BAS14
95-98	BUJE INFERIOR (2)	K-6620	BUJ44
95-98	HORQUILLA INFERIOR (L)	1503025	HOR06
95-98	HORQUILLA INFERIOR (R)	1503024	HOR06
97-98	CUBREPOLVO LADO CAJA (RL)	M-76	MCH07
97-98	JUNTA LADO RUEDA [EXT 33 INT 32 ABS]	CV-442	JHM09
97-98	RESORTE TRASERO	CC-669	RES20
97-98	RÓTULA INFERIOR [K-6527 EQ]	K-5273/95	ROT16
99-00	MAZA TRASERA CON ABS	GM0009	MAZ17
99-05	AMORTIGUADOR DELANTERO GAS	7000293	AMM14
99-05	BASE AMORTIGUADOR DELANTERO	K-6520	BAS15
99-05	BASE AMORTIGUADOR TRASERO	2503002	BAS02
99-05	BRAZO LATERAL TRASERO ANTERIOR	1503075	HOR08
99-05	BRAZO LATERAL TRASERO POSTERIOR	1503076	HOR08

PONTIAC

GRAND AM

AÑO	DESCRIPCIÓN	SKU	#PÁG
99-05	BUJE INFERIOR (2) [FÁCIL INSTALACIÓN]	1403037	BUJ04
99-05	BUJE INFERIOR (2) [CHICO]	K-6284	BUJ44
99-05	BUJE INFERIOR (2)	K-6578	BUJ44
99-05	BUJE INFERIOR GRANDE	22610297	BUJ36
99-05	GOMA VARILLA ESTABILIZADORA (2)	22586048	BUJ36
99-05	GOMAS CAJA DIRECCIÓN	K-6349	BUJ44
99-05	HORQUILLA INFERIOR	22602164-R	HOR44
99-05	HORQUILLA INFERIOR	22602165-L	HOR44
99-05	JUNTA LADO RUEDA [EXT 30 INT 32]	CV-290	JHM05
99-05	REPUESTO DE TRANSMISIÓN FRONTAL (L) Y TRASERO (L)	2903042	SOP03
99-05	RESORTE DELANTERO	1803005	RES02
99-05	RESORTE TRASERO	19133	RES15
99-05	RÓTULA INFERIOR	K-5273/95	ROT16
99-05	SOPORTE DE MOTOR FRONTAL (R) [HIDRÁULICO]	2903112	SOP05
99-05	SOPORTE DE MOTOR FRONTAL (R)	2903169	SOP07
99-05	SOPORTE DE TRANSMISIÓN FRONTAL (L) - SU REPUESTO 2903173	2903175	SOP07
99-05	SOPORTE DE TRANSMISIÓN TRASERA (L) - SU REPUESTO 2903173	2903182	SOP08
99-05	TERMINAL DIRECCIÓN	ES-3455-RL	TER46
99-05	TERMINAL INTERIOR	EV-116	TER50
99-05	TORNILLO ESTABILIZADOR	K-6600	TOR25
01-03	SOPORTE DE MOTOR FRONTAL (R) [OPCIÓN SÓLIDA]	2903119	SOP05

GRAND PRIX

AÑO	DESCRIPCIÓN	SKU	#PÁG
88-96	BASE AMORTIGUADOR DELANTERO	K-6410	BAS14
88-96	BASE AMORTIGUADOR TRASERO	K-6394	BAS14
88-96	BUJE INFERIOR (2)	K-6364-A	BUJ44
88-96	MAZA DELANTERA	GM0015	MAZ17
88-96	MAZA TRASERA	GM0007	MAZ17
88-96	RESORTE DELANTERO	CC-654	RES20
88-96	RÓTULA INFERIOR	K-5301	ROT16
88-96	SOPORTE DE MOTOR BARRA DE TORSIÓN FRONTAL	2903039	SOP03
88-96	SOPORTE DE MOTOR BARRA DE TORSIÓN FRONTAL	2903102	SOP05
88-96	SOPORTE DE MOTOR FRONTAL (R)	SM2660-H	SOP40

GRAND PRIX

AÑO	DESCRIPCIÓN	SKU	#PÁG
88-96	SOPORTE DE TRANSMISIÓN [TRANSMISIÓN AUTOMÁTICA]	2903087	SOP04
88-96	TERMINAL DIRECCIÓN	ES-2912-RL	TER41
88-08	GOMAS CAJA DIRECCIÓN	K-6349	BUJ44
88-08	TERMINAL INTERIOR	EV-195	TER51
89-96	MAZA TRASERA CON ABS	GM2004	MAZ17
90-91	SOPORTE DE MOTOR FRONTAL (R)	2903110	SOP05
97-97	MAZA TRASERA [97-97 1/2 C/ ABS]	GM3062	MAZ18
97-03	AMORTIGUADOR DELANTERO GAS	7000088	AMM05
97-03	BUJE INFERIOR TRASERO (2)	1403030	BUJ04
97-03	BUJE TIRANTE TRASERO [TRANSVERSAL 16 MM]	1403031	BUJ04
97-03	BUJE TIRANTE TRASERO [TRANSVERSAL 12 MM]	1403032	BUJ04
97-03	GOMA VARILLA ESTABILIZADORA TRASERA [16 MM]	1403063	BUJ06
97-03	GOMA VARILLA ESTABILIZADORA TRASERA (2) [18 MM]	1403064	BUJ06
97-03	MAZA DELANTERA [ABS]	GM5477	MAZ18
97-03	MAZA TRASERA [C/ABS]	2303024	MAZ03
97-03	MAZA TRASERA [97 1/2-2003 S/ABS]	2303025	MAZ03
97-03	SOPORTE DE TRANSMISIÓN [OPCIÓN SÓLIDA]	2903092	SOP04
97-03	TERMINAL DIRECCIÓN	ES-3453	TER46
97-03	TORNILLO ESTABILIZADOR	K-5252	TOR25
97-08	AMORTIGUADOR TRASERO GAS [Lmax: 393 Lmin: 590 Carrera: 197]	7000292	AMM14
97-08	BASE AMORTIGUADOR DELANTERO	K-6521	BAS15
97-08	BUJE FLOTANTE	1403005	BUJ03
97-08	BUJE INFERIOR GRANDE (2) [FÁCIL INSTALACIÓN]	1403090	BUJ07
97-08	BUJE REDONDO	1403006	BUJ03
97-08	HORQUILLA INFERIOR	10300977-L	HOR02
97-08	HORQUILLA INFERIOR	10300978-R	HOR02
97-08	RESORTE DELANTERO	1803026	RES03
97-08	RÓTULA INFERIOR	K-5331	ROT16
97-08	TORNILLO ESTABILIZADOR TRASERO	2103048	TOR05
04-08	MAZA DELANTERA	GM5477	MAZ18
04-08	MAZA TRASERA [SIN ABS]	2303025	MAZ03
04-08	MAZA TRASERA 5 BIRLOS CON ABS [CON ABS]	2303001	MAZ02
04-08	RESORTE TRASERO	1803025	RES03

● HASTA AGOTAR EXISTENCIAS

PONTIAC

GRAND PRIX

AÑO	DESCRIPCIÓN	SKU	#PÁG
04-08	TERMINAL DIRECCIÓN	ES-3459	TER46
04-08	TORNILLO ESTABILIZADOR	2103018	TOR04

GTO

AÑO	DESCRIPCIÓN	SKU	#PÁG
64-72	BUJE SUPERIOR (2)	K-5196	BUJ43
64-72	GOMA VARILLA ESTABILIZADORA (2)	K-5253	BUJ43
64-72	RÓTULA INFERIOR	K-5103	ROT16
64-72	RÓTULA SUPERIOR	K-5108	ROT16
64-72	TORNILLO ESTABILIZADOR	K-8266	TOR25
71-71	TERMINAL DIRECCIÓN	ES-406-L	TER48
71-71	TERMINAL DIRECCIÓN	ES-406-R	TER48
71-71	VARILLA	DS-749	VAR11
73-73	RÓTULA INFERIOR	K-6145	ROT17
73-73	RÓTULA SUPERIOR	K-5208	ROT16
04-06	BUJE BARRA TENSORA	2503020	BAS03

LEMANS

AÑO	DESCRIPCIÓN	SKU	#PÁG
88-93	BUJE VARILLA DIRECCIÓN	EV-119	BUJ42

MATIZ

AÑO	DESCRIPCIÓN	SKU	#PÁG
04-05	AMORTIGUADOR CAJUELA	16205	AMC06
04-05	AMORTIGUADOR DELANTERO GAS (L)	7000358	AMM16
04-05	AMORTIGUADOR DELANTERO GAS (R)	7000357	AMM16
04-05	AMORTIGUADOR TRASERO GAS	7000230	AMM11
04-05	BASE AMORTIGUADOR DELANTERO	2503039	BAS04
04-05	CREMALLERA STANDARD	2003005	CRM04
04-05	JUNTA LADO CAJA [EXT 22 INT 19]	CV-414	JHM08
04-05	JUNTA LADO RUEDA [EXT 23 INT 19]	CV-423	JHM08
04-05	REPUESTO DE 2903203	2903195	SOP08
04-05	REPUESTO DE MOTOR [TENSION]	2903197	SOP08
04-05	RESORTE DELANTERO	1803046	RES03
04-05	RESORTE TRASERO	1803047	RES03
04-05	SOPORTE DE MOTOR FRONTAL (R)	2903202	SOP08
04-05	SOPORTE DE MOTOR TRASERO	2903203	SOP08

MATIZ

AÑO	DESCRIPCIÓN	SKU	#PÁG
04-05	SOPORTE DE TRANSMISIÓN	2903204	SOP08
04-09	BALERO DOBLE [MEDIDAS 67 X 34 X 37]	2203001	BA02
04-09	BUJE INFERIOR [EXT]	1403009	BUJ03
04-09	BUJE INFERIOR INTERIOR (2)	1403059	BUJ05
04-09	CUBREPOLVO LADO CAJA (RL)	M-77	MCH07
04-09	HORQUILLA INFERIOR	1503001	HOR05
04-09	TERMINAL EXTERIOR	1103001	TER03
04-09	TERMINAL INTERIOR [STANDARD]	1303001	TER20
04-09	TERMINAL INTERIOR [HIDRÁULICA]	1303005	TER20
06-09	AMORTIGUADOR CAJUELA	16216	AMC07
06-09	AMORTIGUADOR DELANTERO (L)	7000533	AMM23
06-09	AMORTIGUADOR DELANTERO (R)	7000532	AMM23
06-09	AMORTIGUADOR TRASERO	7000531	AMM23
06-09	BALERO BASE AMORTIGUADOR DELANTERO	1J0-412-249	BA02
06-09	BALERO CONICO TRASERO EXTERIOR	2203006	BA02
06-09	BALERO CONICO TRASERO INTERIOR	2203007	BA02
06-09	BASE AMORTIGUADOR DELANTERO [INDIA]	2503008	BAS03
06-09	BASE AMORTIGUADOR DELANTERO	2503025	BAS03
06-09	CREMALLERA STANDARD	2003014	CRM05
06-09	MACHETA DIRECCIÓN	M-143	MCH05
06-09	REPUESTO DE MOTOR [TORSION]	2903197	SOP08
06-09	REPUESTO DE SOPORTE DE MOTOR TRASERO	2903205	SOP08
06-09	REPUESTO DE SOPORTE PARA TRANSMISIÓN	2903196	SOP08
06-09	RESORTE DELANTERO	1803010	RES02
06-09	RESORTE TRASERO	1803011	RES02
06-09	SOPORTE MOTOR FRONTAL (R)	2903220	SOP09
06-09	SOPORTE MOTOR TRASERO	2903215	SOP09
06-09	SOPORTE TRANSMISIÓN	2903221	SOP09

MONTANA

AÑO	DESCRIPCIÓN	SKU	#PÁG
99-04	AMORTIGUADOR CAJUELA	16203	AMC06
99-04	AMORTIGUADOR DELANTERO GAS	7000088	AMM05

PONTIAC

MONTANA

AÑO	DESCRIPCIÓN	SKU	#PÁG
99-04	BUJE EJE TRASERO	1403106	BUJ07
99-04	CREMALLERA HIDRÁULICA	157335	CRM03
99-04	GOMA VARILLA ESTABILIZADORA (2)	1403029	BUJ04
99-04	HORQUILLA INFERIOR	10300977-L	HOR02
99-04	HORQUILLA INFERIOR	10300978-R	HOR02
99-04	JUNTA LADO RUEDA [EXT 33 INT 32]	CV-254	JHM03
99-04	MACHETA	CV-254-K	MCH03
99-04	RESORTE DELANTERO	1803008	RES02
99-04	RESORTE TRASERO	1803020	RES02
99-04	RÓTULA INFERIOR	K-5333	ROT17
99-04	SOPORTE DE MOTOR FRONTAL (RL)	2903117	SOP05
99-04	TERMINAL DIRECCIÓN	ES-3453	TER46
99-04	TORNILLO ESTABILIZADOR	2103015	TOR04
99-05	GOMAS CAJA DIRECCIÓN	K-6349	BUJ44
99-05	MAZA DELANTERA	GM5477	MAZ18
99-05	MAZA TRASERA 5 BIRLOS CON ABS	2303001	MAZ02
99-05	SOPORTE DE MOTOR FRONTAL (RL) [BARRA DE TORSÓN FRONTAL (RL), COMPLETO]	2903116	SOP05
99-07	AMORTIGUADOR TRASERO GAS [EXCEPTO SUSPENSIÓN AIRE]	7000064	AMM04
99-07	BASE AMORTIGUADOR DELANTERO	K-6521	BAS15
99-07	BUJE FLOTANTE	1403005	BUJ03
99-07	BUJE INFERIOR GRANDE (2) [FÁCIL INSTALACIÓN]	1403090	BUJ07
99-07	BUJE REDONDO [CHICO]	1403006	BUJ03
99-07	RESORTE TRASERO [REFORZADO]	1803007	RES02
99-07	TERMINAL INTERIOR	EV-260	TER53
05-07	HORQUILLA INFERIOR	10318097-L	HOR02
05-07	HORQUILLA INFERIOR	10318098-R	HOR02
05-07	RESORTE DELANTERO	1803009	RES02
05-07	RÓTULA INFERIOR	K-5331	ROT16
05-07	TERMINAL DIRECCIÓN	ES-3455-RL	TER46
05-07	TORNILLO ESTABILIZADOR [4 X 4]	2103015	TOR04
05-07	TORNILLO ESTABILIZADOR	2103018	TOR04
06-09	MAZA DELANTERA	2303029	MAZ03

MONTANA SV6

AÑO	DESCRIPCIÓN	SKU	#PÁG
05-09	CREMALLERA HIDRÁULICA	2003011	CRM04

MONTANA SV6

AÑO	DESCRIPCIÓN	SKU	#PÁG
05-09	RESORTE DELANTERO	1803009	RES02
05-09	SOPORTE DE MOTOR FRONTAL (RL) [BARRA DE TORSÓN FRONTAL (RL), COMPLETO]	2903116	SOP05

SOLSTICE

AÑO	DESCRIPCIÓN	SKU	#PÁG
05-09	RÓTULA INFERIOR	1003014	ROT02

SUNBIRD

AÑO	DESCRIPCIÓN	SKU	#PÁG
75-80	COPLÉ DIRECCIÓN	ES-645-S	TER49
75-80	VARILLA	DS-681	VAR10
82-91	BASE AMORTIGUADOR DELANTERO	K-6373	BAS14
82-94	BASE AMORTIGUADOR TRASERO	K-6353	BAS14
82-94	BUJE EJE TRASERO	K-6288	BUJ44
82-94	BUJE INFERIOR (2) [FÁCIL INSTALACIÓN]	1403037	BUJ04
82-94	BUJE VARILLA DIRECCIÓN [SOLO BUJE]	EV-119	BUJ42
82-94	COPLÉ DIRECCIÓN •	ES-3088-S	TER42
82-94	RÓTULA INFERIOR	K-5273	ROT16
82-94	TERMINAL DIRECCIÓN	ES-2216-R	TER38
82-94	TERMINAL DIRECCIÓN	ES-2217-R	TER39
82-94	TERMINAL DIRECCIÓN	ES-3371	TER44
82-94	TERMINAL DIRECCIÓN	ES-3372-R	TER44
85-86	BUJE INFERIOR (2)	K-6284	BUJ44
86-91	MAZA TRASERA	GM6906	MAZ18
86-94	MAZA DELANTERA	GM0004	MAZ17
87-94	BUJE INFERIOR (2)	K-6351	BUJ44
92-94	BASE AMORTIGUADOR DELANTERO	K-6406	BAS14
92-94	MAZA TRASERA CON ABS [ABS]	GM0013	MAZ17

SUNFIRE

AÑO	DESCRIPCIÓN	SKU	#PÁG
95-97	RESORTE TRASERO	2811	RES15
95-99	BASE AMORTIGUADOR DELANTERO	K-6442	BAS14
95-99	BOMBA DIRECCIÓN [2.4 LITROS]	22543002	BMD02
95-05	AMORTIGUADOR DELANTERO GAS	7000212	AMM10

• HASTA AGOTAR EXISTENCIAS

PONTIAC

SUNFIRE

AÑO	DESCRIPCIÓN	SKU	#PÁG
95-05	AMORTIGUADOR TRASERO GAS	7000210	AMM10
95-05	BASE AMORTIGUADOR TRASERO	K-6518	BAS15
95-05	BUJE EJE TRASERO	K-6288	BUJ44
95-05	BUJE INFERIOR (2) [FÁCIL INSTALACIÓN]	1403037	BUJ04
95-05	BUJE INFERIOR (2) [CHICO]	K-6284	BUJ44
95-05	BUJE INFERIOR (2)	K-6578	BUJ44
95-05	BUJE INFERIOR GRANDE	22610297	BUJ36
95-05	CREMALLERA HIDRÁULICA	157332	CRM03
95-05	CUBREPOLVO LADO CAJA (RL)	M-76	MCH07
95-05	GOMA VARILLA ESTABILIZADORA (2) [22 MM]	1403054	BUJ05
95-05	GOMA VARILLA ESTABILIZADORA (2) [20 MM]	22586048	BUJ36
95-05	GOMAS CAJA DIRECCIÓN	K-6349	BUJ44
95-05	HORQUILLA INFERIOR	22645740-R	HOR44
95-05	HORQUILLA INFERIOR	22645741-L	HOR44
95-05	JUNTA LADO RUEDA [EXT 33 INT 32]	CV-237	JHM03
95-05	JUNTA LADO RUEDA [EXT 33 INT 32]	CV-442	JHM09
95-05	MACHETA	CV-237-K	MCH03
95-05	MAZA DELANTERA	GM0005	MAZ17
95-05	MAZA TRASERA CON ABS	GM0013	MAZ17
95-05	REPUESTO DE SOPORTE DE MOTOR FRONTAL (RL) [HIDRÁULICO]	2903044	SOP03
95-05	REPUESTO DE SOPORTE DE TRANSMISIÓN	2903041	SOP03
95-05	REPUESTO DE SOPORTE DE TRANSMISIÓN	SM2820-R	SOP40
95-05	RESORTE DELANTERO	2505	RES15
95-05	RÓTULA INFERIOR [K-6527 EQ]	K-5273/95	ROT16
95-05	SOPORTE BARRA DE TORSION FRONTAL	2903101	SOP05
95-05	SOPORTE DE TRANSMISIÓN [TRANSMISIÓN AUTOMÁTICA]	2903109	SOP05
95-05	TERMINAL DIRECCIÓN [ES-3374-R EQ]	26033527	TER32
95-05	TERMINAL INTERIOR	EV-116	TER50
95-05	TERMINAL INTERIOR [USESE CUANDO LA TERMINAL EXTERIOR SEA CUERDA EXTERIOR]	EV-116-INT	TER50
95-05	TORNILLO ESTABILIZADOR	K-6600	TOR25
98-05	RESORTE TRASERO	1803006	RES02
00-05	BASE AMORTIGUADOR DELANTERO	2503003	BAS02

● HASTA AGOTAR EXISTENCIAS

T1000

AÑO	DESCRIPCIÓN	SKU	#PÁG
81-87	BUJE INFERIOR (2)	K-6163	BUJ43
81-87	BUJE SUPERIOR (2)	K-6250	BUJ43
81-87	RÓTULA INFERIOR	K-6273	ROT17
81-87	RÓTULA SUPERIOR	K-5292	ROT16
81-87	TERMINAL DIRECCIÓN ●	ES-2048-R	TER37
81-87	TERMINAL INTERIOR	EV-121	TER50

TEMPEST

AÑO	DESCRIPCIÓN	SKU	#PÁG
87-91	BASE AMORTIGUADOR DELANTERO	K-6406	BAS14
87-91	BASE AMORTIGUADOR TRASERO	K-6353	BAS14
87-91	BUJE EJE TRASERO	K-6288	BUJ44
87-91	BUJE INFERIOR (2)	K-6351	BUJ44
87-91	BUJES VARILLA DIRECCIÓN [FÁCIL INSTALACIÓN]	K-6531	BUJ44
87-91	MAZA DELANTERA	GM0004	MAZ17
87-91	MAZA TRASERA	GM6906	MAZ18
87-91	RÓTULA INFERIOR	K-5273	ROT16
87-91	SOPORTE DE MOTOR FRONTAL (R)	2903110	SOP05
87-91	SOPORTE DE TRANSMISIÓN [TRANSMISIÓN AUTOMÁTICA]	2903087	SOP04
87-91	TERMINAL DIRECCIÓN	ES-2216-R	TER38
87-91	TERMINAL DIRECCIÓN	ES-2217-R	TER39
87-91	TERMINAL DIRECCIÓN [L]	ES-3371	TER44
87-91	TERMINAL DIRECCIÓN [R]	ES-3372-R	TER44

TORRENT

AÑO	DESCRIPCIÓN	SKU	#PÁG
04-09	MAZA DELANTERA	2303008	MAZ02
04-09	MAZA DELANTERA	2303040	MAZ03
04-09	SOPORTE DE MOTOR FRONTAL (R) [OPCIÓN SÓLIDA]	2903161	SOP07
04-09	SOPORTE DE TRANSMISIÓN SUPERIOR	2903163	SOP07
04-09	SOPORTE DE TRANSMISIÓN TRASERO	2903171	SOP07
04-09	TERMINAL EXTERIOR	1103024	TER04
04-09	TORNILLO ESTABILIZADOR TRASERO	2103037	TOR05
05-06	AMORTIGUADOR DELANTERO GAS (L)	7000319	AMM15
05-06	AMORTIGUADOR DELANTERO GAS (R)	7000318	AMM15
05-06	BASE AMORTIGUADOR DELANTERO	2503016	BAS03

PONTIAC

TORRENT

AÑO	DESCRIPCIÓN	SKU	#PÁG
05-06	MAZA TRASERA	2303030	MAZ03
05-06	RESORTE DELANTERO	1803042	RES03
05-08	AMORTIGUADOR CAJUELA	16210	AMC07
05-08	AMORTIGUADOR TRASERO GAS	7000214	AMM10
05-08	BUJE INFERIOR CHICO	1403019	BUJ04
05-08	BUJE INFERIOR GRANDE	1403022	BUJ04
05-08	CREMALLERA STANDARD	2003006	CRM04
05-08	GOMA TORNILLO ESTABILIZADOR TRASERO	1403074	BUJ06
05-08	GOMA VARILLA ESTABILIZADORA DELANTERA (2)	1403067	BUJ06
05-08	GOMA VARILLA ESTABILIZADORA TRASERA (2) [16.3 MM]	1403069	BUJ06
05-08	GOMA VARILLA ESTABILIZADORA TRASERA (2) [22.2 MM]	1403070	BUJ06
05-08	HORQUILLA INFERIOR (L)	1503027	HOR06
05-08	HORQUILLA INFERIOR (R)	1503026	HOR06
05-08	JUNTA LADO RUEDA [EXT 33 INT 24]	CV-443	JHM09
05-08	REPUESTO DE SOPORTE 2903171	2903054	SOP03
05-08	RÓTULA INFERIOR	K-5331	ROT16
05-08	TERMINAL EXTERIOR	1103018	TER03
05-08	TERMINAL INTERIOR	1303015	TER20
05-08	TIRANTE LATERAL TRASERO	1503092	HOR09
05-08	TORNILLO ESTABILIZADOR (L)	2103021	TOR04
05-08	TORNILLO ESTABILIZADOR (R)	2103022	TOR04
07-08	AMORTIGUADOR DELANTERO GAS (L)	7000362	AMM17
07-08	AMORTIGUADOR DELANTERO GAS (R)	7000361	AMM16
07-08	BASE AMORTIGUADOR DELANTERO	2503021	BAS03
07-08	HORQUILLA INFERIOR TRASERA (L)	1503093	HOR09
07-08	HORQUILLA INFERIOR TRASERA (R)	1503094	HOR09
07-08	MAZA TRASERA [C/ABS]	2303039	MAZ03
07-08	RESORTE TRASERO	1803041	RES03
07-08	TORNILLO ESTABILIZADOR TRASERO	2103042	TOR05

TRANS AM

AÑO	DESCRIPCIÓN	SKU	#PÁG
67-68	VARILLA	DS-681	VAR10

TRANS AM

AÑO	DESCRIPCIÓN	SKU	#PÁG
67-69	BUJE INFERIOR (2)	K-6076-A	BUJ43
67-69	BUJE SUPERIOR (2)	K-5196	BUJ43
67-69	RÓTULA INFERIOR	K-5103	ROT16
67-69	RÓTULA SUPERIOR	K-5108	ROT16
68-68	TERMINAL DIRECCIÓN	ES-381-RL	TER47
70-73	BUJE SUPERIOR (2)	K-6108	BUJ43
70-81	RÓTULA SUPERIOR	K-5208	ROT16
70-02	RÓTULA INFERIOR	K-6145	ROT17
72-81	BRAZO AUXILIAR	K-5239	BAU03
74-79	BUJE SUPERIOR (2)	K-6144	BUJ43
74-81	BUJE INFERIOR (2)	K-6109	BUJ43
80-81	VARILLA	DS-829	VAR12
82-92	BASE AMORTIGUADOR DELANTERO (L)	K-6414	BAS14
82-92	BASE AMORTIGUADOR DELANTERO (R)	K-6412	BAS14
82-92	BRAZO AUXILIAR	K-6249	BAU03
82-92	BUJE INFERIOR (2)	K-6253-A	BUJ43
82-92	COPLÉ DIRECCIÓN	ES-645-S	TER49
82-92	TERMINAL DIRECCIÓN	ES-2226-RL	TER39
82-92	TERMINAL DIRECCIÓN	ES-2227-RL	TER39
82-92	TORNILLO ESTABILIZADOR	K-6272	TOR25
82-92	VARILLA	DS-1049	VAR08
82-02	BUJE HORQUILLA TRASERA (2)	K-6178-A	BUJ43
93-02	BASE AMORTIGUADOR DELANTERO (L)	K-6516	BAS15
93-02	BASE AMORTIGUADOR DELANTERO (R)	K-6517	BAS15
93-02	BUJE INFERIOR (2)	K-6490	BUJ44
93-02	BUJE SUPERIOR (2)	K-6689	BUJ45
93-02	GOMAS CAJA DIRECCIÓN	K-6349	BUJ44
93-02	RESORTE DELANTERO	20168	RES15
93-02	RÓTULA SUPERIOR	K-6462	ROT18
93-02	TERMINAL DIRECCIÓN	ES-2111-RL	TER38
93-02	TERMINAL INTERIOR	EV-260	TER53
93-02	TORNILLO ESTABILIZADOR	K-5252	TOR25

TRANS SPORT

AÑO	DESCRIPCIÓN	SKU	#PÁG
90-98	SOPORTE DE MOTOR FRONTAL (R)	2903030	SOP02
90-98	SOPORTE DE MOTOR FRONTAL (RL) [BARRA DE TORSÓN FRONTAL (RL), COMPLETO]	2903116	SOP05

● HASTA AGOTAR EXISTENCIAS

PONTIAC

TRANSPORT

AÑO	DESCRIPCIÓN	SKU	#PÁG
88-92	TERMINAL DIRECCIÓN	ES-2111-RL	TER38
90-91	MAZA DELANTERA [SIN ABS]	GM0003	MAZ17
90-91	MAZA TRASERA [SIN ABS]	GM0007	MAZ17
90-91	RÓTULA INFERIOR	K-5263	ROT16
90-96	BASE AMORTIGUADOR DELANTERO	K-6446	BAS15
90-96	BASE AMORTIGUADOR TRASERO	K-6353	BAS14
90-96	BUJE CAJA DIRECCIÓN	K-6225	BUJ43
90-96	BUJE INFERIOR (2)	K-6271	BUJ44
90-96	CREMALLERA HIDRÁULICA	157202	CRM02
90-96	JUNTA LADO RUEDA [EXT 27 INT 32]	CV-441	JHM09
90-96	RESORTE DELANTERO	CC-652	RES20
90-96	RESORTE TRASERO	CC-667	RES20
90-96	TERMINAL INTERIOR	EV-116	TER50
90-98	GOMAS CAJA DIRECCIÓN	K-6349	BUJ44
90-98	JUNTA LADO RUEDA [EXT 33 INT 32]	CV-254	JHM03
90-98	MACHETA	CV-254-K	MCH03
92-96	MAZA DELANTERA CON ABS [CON ABS]	GM0008	MAZ17
92-96	MAZA TRASERA 5 BIRLOS CON ABS [CON ABS]	2303001	MAZ02
92-96	RÓTULA INFERIOR	K-6429	ROT17
93-96	TERMINAL DIRECCIÓN	ES-3242-RL	TER43
97-98	AMORTIGUADOR CAJUELA	16203	AMC06
97-98	AMORTIGUADOR DELANTERO GAS	7000088	AMM05
97-98	AMORTIGUADOR TRASERO GAS [EXCEPTO SUSPENSIÓN AIRE]	7000064	AMM04
97-98	BASE AMORTIGUADOR DELANTERO	K-6521	BAS15
97-98	BUJE FLOTANTE	1403005	BUJ03
97-98	BUJE INFERIOR GRANDE (2) [FÁCIL INSTALACIÓN]	1403090	BUJ07
97-98	BUJE REDONDO [CHICO]	1403006	BUJ03
97-98	CREMALLERA HIDRÁULICA	157335	CRM03
97-98	GOMA VARILLA ESTABILIZADORA (2)	1403029	BUJ04
97-98	HORQUILLA INFERIOR	10300977-L	HOR02
97-98	HORQUILLA INFERIOR	10300978-R	HOR02
97-98	MAZA DELANTERA	GM5477	MAZ18
97-98	MAZA TRASERA 5 BIRLOS CON ABS	2303001	MAZ02
97-98	RESORTE DELANTERO	1803008	RES02
97-98	RESORTE TRASERO [REFORZADO]	1803007	RES02
97-98	RESORTE TRASERO	1803020	RES02

TRANSPORT

AÑO	DESCRIPCIÓN	SKU	#PÁG
97-98	RÓTULA INFERIOR	K-5333	ROT17
97-98	SOPORTE DE MOTOR FRONTAL (RL)	2903117	SOP05
97-98	TERMINAL DIRECCIÓN	ES-3453	TER46
97-98	TERMINAL INTERIOR	EV-260	TER53
97-98	TORNILLO ESTABILIZADOR	2103015	TOR04

VIBE

AÑO	DESCRIPCIÓN	SKU	#PÁG
03-06	SOPORTE DE MOTOR FRONTAL (R) [1.8 LTS TRANSMISION AUTOMÁTICA]	2925044	SOP37
03-10	AMORTIGUADOR TRASERO GAS	7000477	AMM21
03-10	BALERO DOBLE DELANTERO [MEDIDAS 74 X 40 X 42]	2225001	BA04
03-10	BALERO DOBLE DELANTERO [MEDIDAS 84 X 45 X 45]	2225004	BA04
03-10	BASE AMORTIGUADOR DELANTERO	2525010	BAS11
03-10	BUJE INFERIOR CHICO	1425009	BUJ31
03-10	BUJE INFERIOR FLOTANTE	1425008	BUJ31
03-10	HORQUILLA INFERIOR (L)	1525029	HOR37
03-10	HORQUILLA INFERIOR (R)	1525028	HOR37
03-10	MAZA TRASERA	2325024	MAZ13
03-10	RÓTULA INFERIOR	1025016	ROT10
03-10	TERMINAL EXTERIOR (RL)	1125017	TER16
03-10	TERMINAL INTERIOR	1325008	TER30
03-10	TORNILLO ESTABILIZADOR DELANTERO	2125008	TOR21
09-10	SOPORTE PARA MOTOR TRASERO [1.8 LTS]	2925060	SOP37

PORSCHE

911

AÑO	DESCRIPCIÓN	SKU	#PÁG
97-05	BALERO DOBLE TRASERO [MEDIDAS 75 X 42 X 37]	2202001	BA02

911 TURBO

AÑO	DESCRIPCIÓN	SKU	#PÁG
00-05	BALERO DOBLE TRASERO [MEDIDAS 75 X 42 X 37]	2202001	BA02

BOXSTER

AÑO	DESCRIPCIÓN	SKU	#PÁG
96-04	BALERO DOBLE TRASERO [MEDIDAS 75 X 42 X 37]	2202001	BA02

CAYENNE

AÑO	DESCRIPCIÓN	SKU	#PÁG
03-10	BRAZO TRASERO	1526042	HOR41
03-10	BUJE INFERIOR GRANDE	1426029	BUJ35
03-10	BUJE SUPERIOR	1426028	BUJ35
03-10	HORQUILLA INFERIOR (L)	1526017	HOR40
03-10	HORQUILLA INFERIOR (R)	1526018	HOR40
03-10	HORQUILLA SUPERIOR	1526032	HOR40
03-18	BALERO DOBLE DELANTERO [MEDIDAS 96 X 50 X 51 CON ABS]	2226005	BA05
03-18	BASE AMORTIGUADOR TRASERO	2526008	BAS13
03-18	BUJE INFERIOR CHICO	1426035	BUJ35
03-18	BUJE INFERIOR MEDIO [MEDIO]	1426030	BUJ35
03-18	TERMINAL EXTERIOR (L)	1126013	TER18
03-18	TERMINAL EXTERIOR (R)	1126012	TER18
03-18	TERMINAL INTERIOR	1326005	TER31
03-18	TORNILLO ESTABILIZADOR	2126012	TOR23
03-18	TORNILLO ESTABILIZADOR TRASERO (L)	2126015	TOR23
03-18	TORNILLO ESTABILIZADOR TRASERO (R)	2126014	TOR23
11-18	BUJE INFERIOR GRANDE	1426034	BUJ35
11-18	HORQUILLA INFERIOR (L)	1526035	HOR40
11-18	HORQUILLA INFERIOR (R)	1526036	HOR41
11-18	HORQUILLA SUPERIOR DELANTERA (RL)	1526057	HOR41

MACAN

AÑO	DESCRIPCIÓN	SKU	#PÁG
14-20	RÓTULA	1026018	ROT11
14-20	RÓTULA INFERIOR [PERNO GRUESO]	1026017	ROT11
15-18	BRAZO DELANTERO INFERIOR ANTERIOR (L) [PARA RÓTULA CON PERNO GRUESO]	1526051	HOR41
15-18	BRAZO DELANTERO INFERIOR ANTERIOR (R) [PARA RÓTULA CON PERNO GRUESO]	1526052	HOR41
15-18	BRAZO DELANTERO SUPERIOR ANTERIOR (L)	1526013	HOR40
15-18	BRAZO DELANTERO SUPERIOR POSTERIOR (L)	1526011	HOR40
15-18	BRAZO DELANTERO SUPERIOR POSTERIOR (R)	1526012	HOR40
15-18	GOMA VARILLA ESTABILIZADORA (2)	1426014	BUJ34
15-18	TERMINAL EXTERIOR (L)	1126015	TER18
15-18	TERMINAL EXTERIOR (R)	1126014	TER18
15-18	TERMINAL INTERIOR	1326008	TER31

RENAULT

AUTOBUS MASCOTT

AÑO	DESCRIPCIÓN	SKU	#PÁG
TODOS	TERMINAL EXTERIOR (L)	1119007	TER15
TODOS	TERMINAL EXTERIOR (R)	1119008	TER15

CAPTUR

AÑO	DESCRIPCIÓN	SKU	#PÁG
17-20	AMORTIGUADOR DELANTERO	7000543	AMM24
17-20	BASE AMORTIGUADOR DELANTERO	2516023	BAS10
17-20	BUJE INFERIOR	1419008	BUJ31
17-20	RÓTULA INFERIOR	1019005	ROT09
17-20	TERMINAL EXTERIOR	1319005	TER29
17-20	TERMINAL EXTERIOR (L)	1119003	TER15
17-20	TERMINAL EXTERIOR (R)	1119004	TER15

CLIO

AÑO	DESCRIPCIÓN	SKU	#PÁG
02-10	AMORTIGUADOR CAJUELA	16900	AMC11
02-10	AMORTIGUADOR DELANTERO GAS	7000125	AMM07
02-10	AMORTIGUADOR TRASERO GAS	7000021	AMM02
02-10	BALERO DOBLE [MEDIDAS 72 X 37 X 37, DELANTERO SIN ABS]	2216002	BA03
02-10	BALERO DOBLE DELANTERO [MEDIDAS 72 X 37 X 37 ABS]	2216009	BA04
02-10	BALERO DOBLE TRASERO [MEDIDAS 52 X 25 X 37]	2216003	BA03
02-10	BASE AMORTIGUADOR DELANTERO	2519001	BAS10
02-10	BUJE EJE TRASERO	1416021	BUJ28
02-10	BUJE INFERIOR (2)	7700-424-399	BUJ40
02-10	CREMALLERA HIDRÁULICA	2016002	CRM06
02-10	GOMA VARILLA ESTABILIZADORA (2) [CENTRO]	1416020	BUJ28
02-10	GOMA VARILLA ESTABILIZADORA (2) [A LA PUNTA]	1416022	BUJ28
02-10	HORQUILLA INFERIOR (L)	7700-425-227	HOR51
02-10	HORQUILLA INFERIOR (R)	7700-425-228	HOR51
02-10	JUNTA LADO RUEDA [EXT 21 INT 21]	CV-245	JHM03
02-10	JUNTA LADO RUEDA [EXT 21 INT 21 ABS]	CV-251	JHM03
02-10	MAZA DELANTERA	2316001	MAZ10

CLIO

AÑO	DESCRIPCIÓN	SKU	#PÁG
02-10	MAZA TRASERA	2316012	MAZ11
02-10	REBOTE Y CUBREPOLVO DELANTERO (2)	2516022	BAS10
02-10	REPUESTO DE 2916107	2916141	SOP33
02-10	REPUESTO DE 2916110	2916037	SOP30
02-10	RESORTE DELANTERO	2347	RES15
02-10	RESORTE TRASERO	2359	RES15
02-10	RÓTULA INFERIOR	7701-468-411	ROT15
02-10	SOPORTE DE ESCAPE	2916108	SOP32
02-10	SOPORTE DE GOMA DE ESCAPE	2916121	SOP32
02-10	SOPORTE DE MOTOR (R) - REPUESTO 2916141	2916107	SOP32
02-10	SOPORTE DE MOTOR FRONTAL SUPERIOR	2919013	SOP34
02-10	SOPORTE DE MOTOR TRASERO [TRANSMISIÓN AUTOMÁTICA]	2916111	SOP32
02-10	SOPORTE DE MOTOR TRASERO ESTANDAR - REPUESTO 2916037 [TRANSMISIÓN STANDARD]	2916110	SOP32
02-10	SOPORTE DE TRANSMISIÓN [TRANSMISIÓN AUTOMÁTICA]	2916133	SOP33
02-10	SOPORTE DE TRANSMISIÓN ESTANDAR [TRANSMISIÓN STANDARD]	2916109	SOP32
02-10	TERMINAL EXTERIOR (L)	7701-047-415	TER35
02-10	TERMINAL EXTERIOR (R)	7701-047-416	TER35
02-10	TERMINAL INTERIOR HIDRÁULICA [PASO 14 X 1.5]	7701-472-734	TER35
02-10	TERMINAL INTERIOR STANDARD	7701-472-113	TER35
02-10	TORNILLO ESTABILIZADOR	2116015	TOR18
02-10	TORNILLO ESTABILIZADOR DELANTERO [POLIURETANO (2)]	2116044	TOR20

CLIO EUROPA

AÑO	DESCRIPCIÓN	SKU	#PÁG
07-09	BALERO DOBLE [MEDIDAS 72 X 37 X 37 SIN ABS]	2216002	BA03
07-09	BALERO DOBLE DELANTERO [MEDIDAS 72 X 37 X 37 ABS]	2216009	BA04
07-09	BALERO DOBLE TRASERO [MEDIDAS 52 X 25 X 37]	2216003	BA03
07-09	BALERO DOBLE TRASERO [MEDIDAS 55 X 25 X 45 FRENO DISCO]	2219004	BA04
07-09	BASE AMORTIGUADOR DELANTERO (L)	2519003	BAS10

RENAULT

CLIO EUROPA

AÑO	DESCRIPCIÓN	SKU	#PÁG
07-09	BASE AMORTIGUADOR DELANTERO (R)	2519004	BAS11
07-09	BUJE INFERIOR CHICO	1416007	BUJ27
07-09	BUJE INFERIOR GRANDE	1419002	BUJ30
07-09	HORQUILLA INFERIOR (L)	1516015	HOR31
07-09	HORQUILLA INFERIOR (R)	1516016	HOR31
07-09	RÓTULA INFERIOR 18 MM	1019003	ROT09
07-09	TERMINAL EXTERIOR (L)	7701-047-415	TER35
07-09	TERMINAL EXTERIOR (R)	7701-047-416	TER35
07-09	TERMINAL INTERIOR	1316004	TER28
07-09	TORNILLO ESTABILIZADOR	2116032	TOR19

CLIO SPORT

AÑO	DESCRIPCIÓN	SKU	#PÁG
02-06	AMORTIGUADOR CAJUELA	16900	AMC11
02-06	BUJE INFERIOR (2)	7700-789-477	BUJ40
02-06	HORQUILLA INFERIOR (L)	7700-829-841	HOR50
02-06	HORQUILLA INFERIOR (R)	7700-829-842	HOR50
02-06	REPUESTO DE 2916107	2916141	SOP33
02-06	REPUESTO DE 2916110	2916037	SOP30
02-06	RÓTULA INFERIOR	7701-468-411	ROT15
02-06	SOPORTE DE MOTOR (R) - REPUESTO 2916141	2916107	SOP32
02-06	SOPORTE DE MOTOR TRASERO ESTANDAR - REPUESTO 2916037	2916110	SOP32
02-06	SOPORTE DE TRANSMISIÓN ESTANDAR	2916109	SOP32
02-06	TERMINAL EXTERIOR (L)	7701-047-415	TER35
02-06	TERMINAL EXTERIOR (R)	7701-047-416	TER35
02-06	TERMINAL INTERIOR	1319003	TER29

DUSTER

AÑO	DESCRIPCIÓN	SKU	#PÁG
11-20	AMORTIGUADOR CAJUELA	16905	AMC12
11-20	AMORTIGUADOR COFRE	16904	AMC12
11-20	AMORTIGUADOR DELANTERO	7000543	AMM24
11-20	AMORTIGUADOR TRASERO GAS	7000635	AMM27
11-20	BASE AMORTIGUADOR DELANTERO	2516023	BAS10
11-20	BUJE EJE TRASERO	1419004	BUJ30
11-20	BUJE INFERIOR	1419008	BUJ31
11-20	GOMA VARILLA ESTABILIZADORA (2)	1419005	BUJ30
11-20	HORQUILLA INFERIOR (L)	1519009	HOR35

DUSTER

AÑO	DESCRIPCIÓN	SKU	#PÁG
11-20	HORQUILLA INFERIOR (R)	1519010	HOR35
11-20	REBOTE Y CUBREPOLVO DELANTERO (2)	2519005	BAS10
11-20	RÓTULA INFERIOR	1019005	ROT09
11-20	TERMINAL EXTERIOR	1319005	TER29
11-20	TERMINAL EXTERIOR (L)	1119003	TER15
11-20	TERMINAL EXTERIOR (R)	1119004	TER15
11-20	TORNILLO ESTABILIZADOR DELANTERO	2119003	TOR21

FLUENCE

AÑO	DESCRIPCIÓN	SKU	#PÁG
11-12	AMORTIGUADOR DELANTERO GAS	7000601	AMM26
11-14	BUJE INFERIOR CHICO	1419007	BUJ31
11-14	BUJE INFERIOR GRANDE	1419006	BUJ30
11-14	HORQUILLA INFERIOR (L)	1519007	HOR35
11-14	HORQUILLA INFERIOR (R)	1519008	HOR35
11-14	RÓTULA INFERIOR	1019006	ROT09
11-14	TERMINAL EXTERIOR (L)	1119005	TER15
11-14	TERMINAL EXTERIOR (R)	1119006	TER15
11-14	TERMINAL INTERIOR	1319006	TER29
11-14	TORNILLO ESTABILIZADOR DELANTERO	2119004	TOR21

KANGOO

AÑO	DESCRIPCIÓN	SKU	#PÁG
04-19	AMORTIGUADOR CAJUELA	16901	AMC11
04-19	AMORTIGUADOR DELANTERO GAS	7000072	AMM04
04-19	AMORTIGUADOR TRASERO GAS	7000015	AMM02
04-19	BALERO DOBLE [MEDIDAS 72 X 37 X 37, DELANTERO SIN ABS]	2216002	BA03
04-19	BALERO DOBLE DELANTERO [MEDIDAS 72 X 37 X 37 ABS]	2216009	BA04
04-19	BALERO DOBLE TRASERO [MEDIDAS 55 X 25 X 43 ABS]	2219001	BA04
04-19	BASE AMORTIGUADOR DELANTERO	2519001	BAS10
04-19	BUJE EJE TRASERO	1416021	BUJ28
04-19	BUJE INFERIOR (2)	7700-789-477	BUJ40
04-19	GOMA VARILLA ESTABILIZADORA (2) [CENTRO]	1416020	BUJ28
04-19	GOMA VARILLA ESTABILIZADORA (2) [A LA PUNTA]	1416022	BUJ28

• HASTA AGOTAR EXISTENCIAS

RENAULT

KANGOO

AÑO	DESCRIPCIÓN	SKU	#PÁG
04-19	HORQUILLA INFERIOR (L)	7700-829-841	HOR50
04-19	HORQUILLA INFERIOR (R)	7700-829-842	HOR50
04-19	JUNTA LADO RUEDA [CON SEGURO POR DENTRO EN MEDIO, EXT 23 INT 21 ABS]	CV-521	JHM11
04-19	JUNTA LADO RUEDA [EXT 23 INT 23]	CV-547	JHM12
04-19	MAZA DELANTERA	2319001	MAZ12
04-19	MAZA TRASERA	2319002	MAZ12
04-19	MAZA TRASERA [ABS]	2319003	MAZ12
04-19	REPUESTO DE 2916107 [REPUESTO DE MOTOR FRONTAL DERECHO SIN PLACA, SOPORTE DE SOPORTE DE REPUESTO 2916107]	2916141	SOP33
04-19	REPUESTO DE 2916110 [SOPORTE DE REPUESTO DE 2916110]	2916037	SOP30
04-19	RESORTE DELANTERO	2347	RES15
04-19	RESORTE TRASERO	2359	RES15
04-19	RÓTULA INFERIOR	7701-468-411	ROT15
04-19	SOPORTE DE MOTOR (R) - REPUESTO 2916141 [SOPORTE DE SOPORTE DE MOTOR DERECHO- SU REPUESTO 2916141]	2916107	SOP32
04-19	SOPORTE DE MOTOR FRONTAL SUPERIOR [SOPORTE DE SOPORTE DE MOTOR FRONTAL SUPERIOR]	2919013	SOP34
04-19	SOPORTE DE MOTOR TRASERO ESTANDAR - REPUESTO 2916037 [SOPORTE DE SOPORTE DE MOTOR TRASERO - SU REPUESTO 2916037]	2916110	SOP32
04-19	SOPORTE DE TRANSMISIÓN [SOPORTE DE SOPORTE DE TRANSMISIÓN AUTOMÁTICA]	2916133	SOP33
04-19	SOPORTE DE TRANSMISIÓN ESTANDAR [TRANSMISIÓN STANDARD, SOPORTE DE SOPORTE DE TRANSMISIÓN]	2916109	SOP32
04-19	TERMINAL EXTERIOR (L)	7701-047-415	TER35
04-19	TERMINAL EXTERIOR (R)	7701-047-416	TER35
04-19	TERMINAL INTERIOR STANDARD	7701-472-113	TER35
04-19	TORNILLO ESTABILIZADOR	2116015	TOR18

KOLEOS

AÑO	DESCRIPCIÓN	SKU	#PÁG
09-10	AMORTIGUADOR DELANTERO GAS (R) [CARRERA 222 MM]	7000365	AMM17

KOLEOS

AÑO	DESCRIPCIÓN	SKU	#PÁG
09-11	AMORTIGUADOR DELANTERO GAS (L) [CARRERA 222 MM]	7000366	AMM17
09-14	SOPORTE MOTOR FRONTAL (R)	2916154	SOP34
09-14	SOPORTE TORSIÓN FRONTAL	2916153	SOP34
09-16	BALERO BASE AMORTIGUADOR DELANTERO	2516019	BA05
09-16	BASE AMORTIGUADOR DELANTERO (L)	2516021	BAS10
09-16	BASE AMORTIGUADOR DELANTERO (R)	2516020	BAS09
09-16	GOMA VARILLA ESTABILIZADORA DELANTERA (2)	1416060	BUJ29
09-16	HORQUILLA INFERIOR (L)	1516023	HOR32
09-16	HORQUILLA INFERIOR (R)	1516024	HOR32
09-16	JUNTA LADO RUEDA [EXT 29 INT 35]	CV-339	JHM07
09-16	MAZA DELANTERA	2316022	MAZ11
09-16	SOPORTE DE MOTOR TRASERO INFERIOR	2916146	SOP33
09-16	TERMINAL EXTERIOR (L)	1116021	TER14
09-16	TERMINAL EXTERIOR (R)	1116022	TER14
09-16	TERMINAL INTERIOR	1316016	TER28
09-16	TIRANTE TRASERO (L)	1516071	HOR34
09-16	TIRANTE TRASERO (R)	1516070	HOR34
09-16	TORNILLO ESTABILIZADOR DELANTERO (L)	2116033	TOR19
09-16	TORNILLO ESTABILIZADOR DELANTERO (R)	2116034	TOR19
09-20	BUJE INFERIOR CHICO	1416012	BUJ27
09-20	BUJE INFERIOR GRANDE	1416011	BUJ27
09-20	RÓTULA INFERIOR	1016007	ROT08
09-20	TORNILLO ESTABILIZADOR TRASERO (L)	2116045	TOR20
09-20	TORNILLO ESTABILIZADOR TRASERO (R)	2116046	TOR20
11-11	AMORTIGUADOR DELANTERO GAS (R) [CARRERA 222 MM]	7000365	AMM17
12-14	AMORTIGUADOR DELANTERO GAS (L) [CARRERA 178 MM]	7000508	AMM22
12-14	AMORTIGUADOR DELANTERO GAS (R) [CARRERA 178 MM]	7000507	AMM22
15-20	MAZA DELANTERA	2316036	MAZ12
15-20	MAZA TRASERA [4X2]	2316037	MAZ12
17-20	AMORTIGUADOR TRASERO GAS	7000367	AMM17

● HASTA AGOTAR EXISTENCIAS

RENAULT

KOLEOS

AÑO	DESCRIPCIÓN	SKU	#PÁG
17-20	HORQUILLA INFERIOR (L)	1516073	HOR34
17-20	HORQUILLA INFERIOR (R)	1516072	HOR34
17-20	MAZA TRASERA	2316033	MAZ12
17-20	SOPORTE DE MOTOR (L) [2.5L]	2916161	SOP34
17-20	TERMINAL EXTERIOR (L)	1116029	TER14
17-20	TERMINAL EXTERIOR (R)	1116028	TER14
17-20	TERMINAL INTERIOR	1316027	TER29
17-20	TORNILLO ESTABILIZADOR DELANTERO (L)	2116047	TOR20
17-20	TORNILLO ESTABILIZADOR DELANTERO (R)	2116048	TOR20

KWID

AÑO	DESCRIPCIÓN	SKU	#PÁG
19-20	BASE DE AMORTIGUADOR DELANTERA	2519006	BAS11
19-20	BUJE CHICO	1419012	BUJ31
19-20	BUJE GRANDE	1419013	BUJ31
19-20	HORQUILLA INFERIOR (R)	1519014	HOR35
19-20	HORQUILLA INFERIOR (L)	1519013	HOR35
19-20	RÓTULA INFERIOR	1019008	ROT09
19-20	TERMINAL INTERIOR	1319009	TER30
19-20	TERMINAL EXTERIOR	1119009	TER15

LAGUNA

AÑO	DESCRIPCIÓN	SKU	#PÁG
04-06	AMORTIGUADOR DELANTERO GAS	7000268	AMM13
04-06	BUJE INFERIOR CHICO	1419010	BUJ31
04-06	BUJE INFERIOR GRANDE	1419009	BUJ31
04-06	HORQUILLA INFERIOR (L)	1519003	HOR35
04-06	HORQUILLA INFERIOR (R)	1519004	HOR35
04-06	RÓTULA INFERIOR	1019002	ROT09
04-06	SOPORTE DE MOTOR BARRA DE TORSIÓN INFERIOR	2919018	SOP34
04-06	TERMINAL EXTERIOR (L)	1119001	TER15
04-06	TERMINAL EXTERIOR (R)	1119002	TER15
04-06	TERMINAL INTERIOR	1319002	TER29
04-06	TORNILLO ESTABILIZADOR DELANTERO	2119001	TOR21

LOGAN

AÑO	DESCRIPCIÓN	SKU	#PÁG
15-19	AMORTIGUADOR DELANTERO	7000585	AMM25

LOGAN

AÑO	DESCRIPCIÓN	SKU	#PÁG
15-19	AMORTIGUADOR TRASERO GAS	7000617	AMM27
15-19	BALERO DOBLE DELANTERO [ABS, MEDIDAS: 72 X 37 X 37.]	2216009	BA04
15-19	BASE AMORTIGUADOR DELANTERO	2516023	BAS10
15-19	BUJE INFERIOR (2)	1416018	BUJ27
15-19	HORQUILLA INFERIOR (L)	1519011	HOR35
15-19	HORQUILLA INFERIOR (R)	1519012	HOR35
15-19	RÓTULA INFERIOR	1019007	ROT09
15-19	TERMINAL EXTERIOR (L)	1116011	TER13
15-19	TERMINAL EXTERIOR (R)	1116010	TER13
15-19	TERMINAL INTERIOR	1319007	TER29
15-19	TORNILLO ESTABILIZADOR DELANTERO	2116035	TOR19

MEGANE

AÑO	DESCRIPCIÓN	SKU	#PÁG
01-03	AMORTIGUADOR DELANTERO HIDRÁULICO [SIN BASE PARA RESORTE]	7000377	AMM17
01-03	AMORTIGUADOR TRASERO HIDRÁULICO	7000222	AMM11
01-03	BALERO DOBLE TRASERO [MEDIDAS 52 X 25 X 37]	2216003	BA03
01-03	BUJE INFERIOR (2)	7700-789-477	BUJ40
01-03	GOMA VARILLA ESTABILIZADORA (2) [AL CENTRO]	1419003	BUJ30
01-03	HORQUILLA INFERIOR (L)	7700-829-841	HOR50
01-03	HORQUILLA INFERIOR (R)	7700-829-842	HOR50
01-03	RESORTE DELANTERO	2357	RES15
01-03	RÓTULA INFERIOR	7701-468-411	ROT15
01-03	SOPORTE DE MOTOR [TORSIÓN SUPERIOR]	2919011	SOP34
01-03	SOPORTE DE MOTOR [TORSIÓN INFERIOR, TRANSMISIÓN AUTOMÁTICA]	2919012	SOP34
01-03	SOPORTE DE MOTOR (R)	2919009	SOP34
01-03	SOPORTE DE MOTOR FRONTAL (R)	SM1142-H	SOP39
01-03	SOPORTE DE MOTOR TRASERO	2919008	SOP34
01-03	SOPORTE DE TRANSMISIÓN [TRANSMISIÓN AUTOMÁTICA]	2919015	SOP34
01-03	SOPORTE PARA MOTOR TRASERO	2919017	SOP34
01-03	TERMINAL EXTERIOR (L)	7701-047-415	TER35
01-03	TERMINAL EXTERIOR (R)	7701-047-416	TER35

RENAULT

MEGANE

AÑO	DESCRIPCIÓN	SKU	#PÁG
01-03	TERMINAL INTERIOR [293 MM]	7701-471-844	TER35
01-03	TERMINAL INTERIOR [256 MM]	7701-471-885	TER35
04-10	AMORTIGUADOR CAJUELA [HATCH BACK EXCEPTO COUPE]	16903	AMC11
04-10	AMORTIGUADOR DELANTERO GAS	7000484	AMM21
04-10	AMORTIGUADOR TRASERO GAS	7000486	AMM21
04-10	BALERO DOBLE [MEDIDAS 72 X 37 X 37 SIN ABS]	2216002	BA03
04-10	BALERO DOBLE DELANTERO [MEDIDAS 72 X 37 X 37 ABS]	2216009	BA04
04-10	BALERO DOBLE TRASERO [MEDIDAS 55 X 25 X 45]	2219004	BA04
04-10	BASE AMORTIGUADOR DELANTERO	2519002	BAS10
04-10	BUJE INFERIOR CHICO	1419001	BUJ30
04-10	BUJE INFERIOR GRANDE	1419002	BUJ30
04-10	HORQUILLA INFERIOR (L) [18 MM]	1519001	HOR35
04-10	HORQUILLA INFERIOR (R) [18 MM]	1519002	HOR35
04-10	JUNTA LADO RUEDA [EXT 23 INT 32]	CV-520	JHM11
04-10	JUNTA LADO RUEDA [EXT 23 INT 33]	CV-522	JHM11
04-10	MAZA DELANTERA	2319001	MAZ12
04-10	RÓTULA INFERIOR 16 MM	1019001	ROT09
04-10	RÓTULA INFERIOR 18 MM	1019003	ROT09
04-10	SOPORTE DE MOTOR (R)	2916113	SOP32
04-10	SOPORTE DE MOTOR DERECHO [TORSIÓN SUPERIOR]	2919010	SOP34
04-10	SOPORTE DE MOTOR TRASERO	2919016	SOP34
04-10	TERMINAL EXTERIOR (L)	1109003	TER09
04-10	TERMINAL EXTERIOR (R)	1109004	TER09
04-10	TERMINAL INTERIOR	1319001	TER29
04-10	TORNILLO ESTABILIZADOR [266 MM]	2119002	TOR21
04-10	TORNILLO ESTABILIZADOR [283 MM]	2119005	TOR21

OROCH

AÑO	DESCRIPCIÓN	SKU	#PÁG
18-20	AMORTIGUADOR DELANTERO	7000543	AMM24
18-20	BASE AMORTIGUADOR DELANTERO	2516023	BAS10

OROCH

AÑO	DESCRIPCIÓN	SKU	#PÁG
18-20	BUJE INFERIOR	1419008	BUJ31
18-20	RÓTULA INFERIOR	1019005	ROT09
18-20	TERMINAL EXTERIOR	1319005	TER29
18-20	TERMINAL EXTERIOR (L)	1119003	TER15
18-20	TERMINAL EXTERIOR (R)	1119004	TER15

R11 ENCORE ALLIANCE

AÑO	DESCRIPCIÓN	SKU	#PÁG
84-86	BUJE INFERIOR	7704-000-681	BUJ41
84-86	RÓTULA INFERIOR	7701-462-182	ROT15
84-86	SOPORTE DE MOTOR (RL) [SOPORTE DE SOPORTE DE MOTOR IZQUIERDO Y DERECHO]	2919007	SOP34
84-86	TERMINAL PERNO CORTO ●	7701-461-141	TER35

R12

AÑO	DESCRIPCIÓN	SKU	#PÁG
72-83	BIELETA DIRECCIÓN	7700-571-172-L	VAR07
72-83	BIELETA DIRECCIÓN	7700-571-173-R	VAR07
72-83	BUJE AMORTIGUADOR	7701-348-300	BUJ41
72-83	BUJE BIELETA	7700-509-247	BUJ40
72-83	BUJE INFERIOR [TRASERO]	7701-348-040	BUJ41
72-83	BUJE SUPERIOR	7701-348-038	BUJ41
72-83	GOMA HORQUILLA TRASERA	12-4123	BUJ02
72-83	GOMA TIRANTE	K#52	BUJ42
72-83	RÓTULA INFERIOR	7701-460-886	ROT15
72-83	RÓTULA SUPERIOR	7701-460-885	ROT15
72-83	SOPORTE DE MOTOR (RL)	2919004	SOP34
72-83	SOPORTE DE TRANSMISIÓN	2919003	SOP34
72-83	TORNILLO ESTABILIZADOR	7701-453-465	TOR24

R18

AÑO	DESCRIPCIÓN	SKU	#PÁG
80-86	BUJE AMORTIGUADOR	7701-348-300	BUJ41
80-86	BUJE INFERIOR	7701-348-040	BUJ41
80-86	BUJE SUPERIOR	7701-348-038	BUJ41
80-86	GOMA HORQUILLA TRASERA	12-4123	BUJ02
80-86	RÓTULA INFERIOR	7701-460-886	ROT15
80-86	RÓTULA SUPERIOR	7701-460-885	ROT15
80-86	TERMINAL PERNO LARGO	7701-460-955	TER35
80-86	TORNILLO ESTABILIZADOR	7701-453-465	TOR24

RENAULT

R18

AÑO	DESCRIPCIÓN	SKU	#PÁG
80-86	VARILLA LATERAL [STANDARD]	7701-461-010	VAR07

R18 2LTS

AÑO	DESCRIPCIÓN	SKU	#PÁG
84-86	RÓTULA INFERIOR	7701-461-331	ROT15
84-86	RÓTULA SUPERIOR	7701-461-332	ROT15
84-86	TERMINAL PERNO CORTO ●	7701-461-141	TER35

R5

AÑO	DESCRIPCIÓN	SKU	#PÁG
76-79	BUJE BIELETA	7700-509-247	BUJ41
76-84	BUJE SUPERIOR	7701-348-037	BUJ41
76-84	FLECTOR DIRECCIÓN	7700-549-015	FLD02
76-84	RÓTULA INFERIOR	7701-461-161-L	ROT15
76-84	RÓTULA INFERIOR	7701-461-162-R	ROT15
76-84	RÓTULA SUPERIOR	7701-451-904	ROT15
80-84	TERMINAL PERNO LARGO	7701-460-955	TER35
80-84	VARILLA LATERAL	7701-461-010	VAR07

R9 ALLIANCE

AÑO	DESCRIPCIÓN	SKU	#PÁG
84-86	BUJE INFERIOR	7704-000-681	BUJ41
84-86	RÓTULA INFERIOR	7701-462-182	ROT15
84-86	SOPORTE DE MOTOR (RL) [SOPORTE DE SOPORTE DE MOTOR IZQUIERDO Y DERECHO]	2919007	SOP34
84-86	TERMINAL PERNO CORTO ●	7701-461-141	TER35

SAFRANE

AÑO	DESCRIPCIÓN	SKU	#PÁG
09-10	BASE AMORTIGUADOR DELANTERO	54320-4U000	BAS13
09-10	BUJE GRANDE SIN SOPORTE	1416059	BUJ29
09-10	BUJE INFERIOR CHICO	1416024	BUJ28
09-10	BUJE INFERIOR GRANDE CON SOPORTE	1416025	BUJ28
09-10	BUJE SUPERIOR TRASERO	1416061	BUJ29
09-10	HORQUILLA INFERIOR (L)	54501-7Y000	HOR49
09-10	HORQUILLA INFERIOR (R)	54500-7Y000	HOR49
09-10	HORQUILLA SUPERIOR TRASERA (L)	1516039	HOR32
09-10	HORQUILLA SUPERIOR TRASERA (R)	1516040	HOR32
09-10	TERMINAL EXTERIOR	1116001	TER13

SAFRANE

AÑO	DESCRIPCIÓN	SKU	#PÁG
09-10	TERMINAL INTERIOR	1316001	TER28
09-10	TORNILLO ESTABILIZADOR	2116020	TOR19
09-10	TORNILLO ESTABILIZADOR (L)	2116017	TOR19
09-10	TORNILLO ESTABILIZADOR (R)	2116016	TOR18

SANDERO-STEPWAY

AÑO	DESCRIPCIÓN	SKU	#PÁG
10-16	AMORTIGUADOR DELANTERO GAS [SANDERO]	7000204	AMM10
10-16	AMORTIGUADOR DELANTERO GAS [STEPWAY]	7000610	AMM26
10-20	AMORTIGUADOR TRASERO	7000558	AMM24
10-20	BALERO DOBLE [MEDIDAS 72 X 37 X 37 SIN ABS]	2216002	BA03
10-20	BALERO DOBLE DELANTERO [MEDIDAS 72 X 37 X 37 ABS]	2216009	BA04
10-20	BALERO DOBLE TRASERO [MEDIDAS 52 X 25 X 37]	2216003	BA03
10-20	BASE AMORTIGUADOR DELANTERO	2516023	BAS10
10-20	BUJE EJE TRASERO	1416040	BUJ28
10-20	BUJE INFERIOR (2)	1416018	BUJ27
10-20	HORQUILLA INFERIOR (L)	1516029	HOR32
10-20	HORQUILLA INFERIOR (R)	1516030	HOR32
10-20	REBOTE Y CUBREPOLVO DELANTERO (2)	2516024	BAS10
10-20	RÓTULA INFERIOR 18 MM	1019003	ROT09
10-20	SOPORTE DE MOTOR (R)	2916113	SOP32
10-20	SOPORTE DE MOTOR TRASERO	2916049	SOP30
10-20	TERMINAL EXTERIOR (L)	1116011	TER13
10-20	TERMINAL EXTERIOR (R)	1116010	TER13
10-20	TERMINAL INTERIOR [12 MM]	1316014	TER28
10-20	TERMINAL INTERIOR [16 MM]	1316015	TER28
10-20	TORNILLO ESTABILIZADOR DELANTERO	2116035	TOR19

SCALA

AÑO	DESCRIPCIÓN	SKU	#PÁG
10-10	TERMINAL INTERIOR [MEDIDAS 12 X 1.25]	48521-4B000	TER33
10-13	AMORTIGUADOR DELANTERO GAS (L)	7000098	AMM06
10-13	AMORTIGUADOR DELANTERO GAS (R)	7000097	AMM06
10-13	AMORTIGUADOR TRASERO GAS	7000076	AMM05

● HASTA AGOTAR EXISTENCIAS

RENAULT

SCALA

AÑO	DESCRIPCIÓN	SKU	#PÁG
10-13	BALERO DOBLE [MEDIDAS 74 X 40 X 36]	2216001	BA03
10-13	BASE AMORTIGUADOR DELANTERO	2516010	BAS09
10-13	BASE AMORTIGUADOR TRASERO	2516006	BAS09
10-13	BUJE INFERIOR CHICO	1416003	BUJ27
10-13	BUJE INFERIOR GRANDE	1416004	BUJ27
10-13	BUJE INFERIOR GRANDE CON SOPORTE	1416013	BUJ27
10-13	CREMALLERA HIDRÁULICA	157169	CRM02
10-13	GOMA VARILLA ESTABILIZADORA (2)	1416019	BUJ28
10-13	HORQUILLA INFERIOR (L)	54501-5M000	HOR49
10-13	HORQUILLA INFERIOR (R)	54500-5M000	HOR49
10-13	MAZA DELANTERA	NI0Z00	MAZ18
10-13	MAZA TRASERA	NI4Z00	MAZ18
10-13	MAZA TRASERA CON ABS	NI4Z00-S	MAZ18
10-13	RESORTE DELANTERO	1816002	RES11
10-13	RESORTE TRASERO	1816001	RES11
10-13	RÓTULA INFERIOR	40160-50A00	ROT14
10-13	SOPORTE DE TRANSMISIÓN [TRANSMISIÓN AUTOMÁTICA]	2916118	SOP32
10-13	TERMINAL EXTERIOR	48520-50A00	TER33
10-13	TORNILLO ESTABILIZADOR [DELANTERO]	54618-D5010	TOR24
10-13	VARILLA LATERAL	48510-4B000	VAR06
11-13	TERMINAL INTERIOR [MEDIDAS 14 X 1.5]	1319008	TER30

SCENIC

AÑO	DESCRIPCIÓN	SKU	#PÁG
01-04	AMORTIGUADOR DELANTERO HIDRÁULICO [SIN BASE PARA RESORTE]	7000377	AMM17
01-04	AMORTIGUADOR TRASERO HIDRÁULICO	7000221	AMM11
01-04	BALERO DOBLE TRASERO [MEDIDAS 52 X 25 X 37]	2216003	BA03
01-04	BUJE INFERIOR (2)	7700-789-477	BUJ40
01-04	GOMA VARILLA ESTABILIZADORA (2) [AL CENTRO]	1419003	BUJ30
01-04	HORQUILLA INFERIOR (L)	7700-829-841	HOR50
01-04	HORQUILLA INFERIOR (R)	7700-829-842	HOR50
01-04	RESORTE DELANTERO	2357	RES15
01-04	RÓTULA INFERIOR	7701-468-411	ROT15
01-04	SOPORTE DE MOTOR [TORSIÓN SUPERIOR]	2919011	SOP34

SCENIC

AÑO	DESCRIPCIÓN	SKU	#PÁG
01-04	SOPORTE DE MOTOR [TORSIÓN INFERIOR, TRANSMISIÓN AUTOMÁTICA]	2919012	SOP34
01-04	SOPORTE DE MOTOR (R)	2919009	SOP34
01-04	SOPORTE DE MOTOR TRASERO	2919008	SOP34
01-04	SOPORTE DE TRANSMISIÓN [TRANSMISIÓN AUTOMÁTICA]	2919015	SOP34
01-04	SOPORTE PARA MOTOR TRASERO	2919017	SOP34
01-04	TERMINAL EXTERIOR (L)	7701-047-415	TER35
01-04	TERMINAL EXTERIOR (R)	7701-047-416	TER35
01-04	TERMINAL INTERIOR [293 MM]	7701-471-844	TER35
01-04	TERMINAL INTERIOR [256 MM]	7701-471-885	TER35
05-09	AMORTIGUADOR CAJUELA [SCENIC]	16301	AMC07
05-09	BALERO DOBLE [MEDIDAS 72 X 37 X 37 SIN ABS]	2216002	BA03
05-09	BALERO DOBLE DELANTERO [MEDIDAS 72 X 37 X 37 ABS]	2216009	BA04
05-09	BASE AMORTIGUADOR DELANTERO	2519002	BAS10
05-09	BUJE INFERIOR CHICO	1419001	BUJ30
05-09	BUJE INFERIOR GRANDE	1419002	BUJ30
05-09	HORQUILLA INFERIOR (L)	1519001	HOR35
05-09	HORQUILLA INFERIOR (R)	1519002	HOR35
05-09	MAZA DELANTERA	2319001	MAZ12
05-09	RÓTULA INFERIOR 18 MM	1019003	ROT09
05-09	SOPORTE DE MOTOR (R)	2916113	SOP32
05-09	SOPORTE DE MOTOR DERECHO [TORSIÓN SUPERIOR]	2919010	SOP34
05-09	SOPORTE DE MOTOR TRASERO	2919016	SOP34
05-09	TERMINAL EXTERIOR (L)	1109003	TER09
05-09	TERMINAL EXTERIOR (R)	1109004	TER09
05-09	TERMINAL INTERIOR	1319001	TER29
05-09	TORNILLO ESTABILIZADOR [266 MM DELANTERO]	2119002	TOR21
05-09	TORNILLO ESTABILIZADOR [283 MM]	2119005	TOR21

TRAFIC

AÑO	DESCRIPCIÓN	SKU	#PÁG
07-14	BALERO DOBLE DELANTERO [MEDIDAS 88 X 45 X 39 ABS]	2219003	BA04

RENAULT

TRAFIC

AÑO	DESCRIPCIÓN	SKU	#PÁG
07-14	BALERO DOBLE TRASERO [MODELO 68 X 35 X 48]	2219002	BA04
07-14	HORQUILLA INFERIOR (L)	1519005	HOR35
07-14	HORQUILLA INFERIOR (R)	1519006	HOR35
07-14	RÓTULA INFERIOR	1019004	ROT09
07-14	TERMINAL EXTERIOR (L)	1119001	TER15
07-14	TERMINAL EXTERIOR (R)	1119002	TER15
07-14	TERMINAL INTERIOR	1319004	TER29
07-14	TORNILLO ESTABILIZADOR DELANTERO	2119001	TOR21

ROCKWELL

14000 A 18000 #

AÑO	DESCRIPCIÓN	SKU	#PÁG
TODOS	TERMINAL DIRECCIÓN	ES-431-L	TER49
TODOS	TERMINAL DIRECCIÓN	ES-431-R	TER49

CHASSIS AIRGLIDE

200/400/460/690

AÑO	DESCRIPCIÓN	SKU	#PÁG
TODOS	BUJE SUSPENSIÓN [LARGO TOTAL 140 MM, DIÁMETRO 70 MM, OEM 836940, MERITOR E10303]	1400001	BUJ02

ROVER

75

AÑO	DESCRIPCIÓN	SKU	#PÁG
00-05	BUJE INFERIOR (L)	1412001	BUJ25
00-05	BUJE INFERIOR (R)	1412002	BUJ25
00-05	HORQUILLA INFERIOR (L)	1512001	HOR27
00-05	HORQUILLA INFERIOR (R)	1512002	HOR27
00-05	TERMINAL EXTERIOR (L)	1112001	TER11
00-05	TERMINAL EXTERIOR (R)	1112002	TER11
00-05	TORNILLO ESTABILIZADOR DELANTERO	2112003	TOR15
00-05	TORNILLO ESTABILIZADOR TRASERO (R) ●	2112002	TOR15

SAAB

SAAB 9-3

AÑO	DESCRIPCIÓN	SKU	#PÁG
99-03	MAZA DELANTERA [C/ABS]	2303012	MAZ02
99-03	MAZA TRASERA [C/ABS]	2303017	MAZ02
03-07	BUJE INFERIOR CHICO	352364	BUJ37
03-07	BUJE INFERIOR GRANDE	1403036	BUJ04
03-07	HORQUILLA INFERIOR (L)	1503013	HOR05
03-07	HORQUILLA INFERIOR (R)	1503012	HOR05
03-07	MAZA DELANTERA	2303042	MAZ03
03-07	TERMINAL EXTERIOR (L)	1103011	TER03
03-07	TERMINAL EXTERIOR (R)	1103010	TER03
03-07	TERMINAL INTERIOR	1603213	TER32
03-07	TORNILLO ESTABILIZADOR TRASERO	2103032	TOR05

SAAB 9-5

AÑO	DESCRIPCIÓN	SKU	#PÁG
99-01	MAZA DELANTERA [C/ABS]	2303012	MAZ02
99-01	MAZA TRASERA [C/ABS]	2303017	MAZ02

SATURN

AURA

AÑO	DESCRIPCIÓN	SKU	#PÁG
07-07	RESORTE DELANTERO [4 y 6 CIL]	1803033	RES03
07-07	RESORTE TRASERO	1803040	RES03
07-09	AMORTIGUADOR DELANTERO GAS (L)	7000190	AMM09
07-09	AMORTIGUADOR DELANTERO GAS (R)	7000189	AMM09
07-09	AMORTIGUADOR TRASERO GAS	7000443	AMM20
07-09	BASE AMORTIGUADOR DELANTERO (L)	2503010	BAS03
07-09	BASE AMORTIGUADOR DELANTERO (R)	2503009	BAS03
07-09	BRAZO LATERAL TRASERO	1503074	HOR08
07-09	BRAZO SUPERIOR TRASERO	1503073	HOR08
07-09	BUJE INFERIOR CHICO	352364	BUJ37
07-09	BUJE INFERIOR GRANDE [TIPO SIN CAMPANA]	1403036	BUJ04
07-09	BUJE TIRANTE TRASERO	1403104	BUJ07
07-09	CREMALLERA [ASISTENCIA ELECTRICA]	2003007	CRM04
07-09	GOMA VARILLA ESTABILIZADORA DELANTERA (2) [19 MM]	1403065	BUJ06
07-09	GOMA VARILLA ESTABILIZADORA DELANTERA (2) [22 MM]	1403066	BUJ06
07-09	GOMA VARILLA ESTABILIZADORA TRASERA [VARILLA 17.9 MM]	1403050	BUJ05
07-09	GOMA VARILLA ESTABILIZADORA TRASERA [VARILLA 19 MM]	1403051	BUJ05
07-09	GOMA VARILLA ESTABILIZADORA TRASERA [VARILLA 20 MM]	1403052	BUJ05
07-09	HORQUILLA INFERIOR (L)	1503009	HOR05
07-09	HORQUILLA INFERIOR (R)	1503008	HOR05
07-09	HORQUILLA SUPERIOR TRASERA (L)	1503095	HOR09
07-09	HORQUILLA SUPERIOR TRASERA (R)	1503096	HOR09
07-09	MAZA DELANTERA [ABS]	2303007	MAZ02
07-09	MAZA TRASERA [ABS]	2303021	MAZ03
07-09	REPUESTO DE 2903179, 2903180, 2903183, 2903184	2903208	SOP08
07-09	REPUESTO DE 2903182 Y 2903175	2903173	SOP07
07-09	REPUESTO DE TRANSMISIÓN FRONTAL (L) Y TRASERO (L) [2.2 LTS CLASSIC]	2903042	SOP03
07-09	SOPORTE DE MOTOR FRONTAL (R) [2.2 LTS CLASSIC]	2903169	SOP07

● HASTA AGOTAR EXISTENCIAS

AURA

AÑO	DESCRIPCIÓN	SKU	#PÁG
07-09	SOPORTE DE MOTOR TRASERO	2903174	SOP07
07-09	SOPORTE DE TRANSMISIÓN [3.6 LTS]	2903179	SOP08
07-09	SOPORTE DE TRANSMISIÓN CENTRAL [2.2 LTS CLASSIC]	2903111	SOP05
07-09	SOPORTE DE TRANSMISIÓN FRONTAL [3.6 LTS]	2903180	SOP08
07-09	SOPORTE DE TRANSMISIÓN FRONTAL	2903183	SOP08
07-09	SOPORTE DE TRANSMISIÓN FRONTAL (L) - SU REPUESTO 2903173	2903175	SOP07
07-09	SOPORTE DE TRANSMISIÓN TRASERA (L) - SU REPUESTO 2903173 [2.2 LTS CLASSIC]	2903182	SOP08
07-09	SOPORTE DE TRANSMISIÓN TRASERO	2903184	SOP08
07-09	TERMINAL DIRECCIÓN	ES-3455-RL	TER46
07-09	TERMINAL INTERIOR	1303009	TER20
07-09	TORNILLO ESTABILIZADOR	2103002	TOR03
07-09	TORNILLO ESTABILIZADOR TRASERO	2103032	TOR05
08-09	RESORTE DELANTERO [6 CIL]	1803033	RES03
08-09	RESORTE DELANTERO [4 CIL]	1803038	RES03
08-09	RESORTE TRASERO	1803039	RES03

ION

AÑO	DESCRIPCIÓN	SKU	#PÁG
03-07	BUJE INFERIOR CHICO	1403025	BUJ04
03-07	BUJE INFERIOR FLOTANTE	1403026	BUJ04
03-07	GOMA VARILLA ESTABILIZADORA (2)	1403033	BUJ04
03-07	GOMA VARILLA ESTABILIZADORA (2)	1403034	BUJ04
03-07	GOMA VARILLA ESTABILIZADORA (2)	1403035	BUJ04
03-07	HORQUILLA INFERIOR (L)	1503037	HOR06
03-07	HORQUILLA INFERIOR (R)	1503038	HOR06
03-07	RÓTULA INFERIOR	1003007	ROT02
03-07	SOPORTE DE MOTOR FRONTAL (R) [TRANSMISIÓN STANDARD]	2903166	SOP07
03-07	SOPORTE DE MOTOR FRONTAL (R) [TRANSMISIÓN AUTOMÁTICA]	2903167	SOP07
03-07	SOPORTE DE TRANSMISIÓN FRONTAL [TRANSMISIÓN AUTOMÁTICA]	2903189	SOP08
03-07	SOPORTE DE TRANSMISIÓN TRASERO	2903164	SOP03

SATURN

ION

AÑO	DESCRIPCIÓN	SKU	#PÁG
03-07	TERMINAL EXTERIOR	1103018	TER03
03-07	TERMINAL INTERIOR	1303020	TER20
03-07	TORNILLO ESTABILIZADOR	2103002	TOR03

OUTLOOK

AÑO	DESCRIPCIÓN	SKU	#PÁG
07-10	AMORTIGUADOR CAJUELA	16223	AMC07
07-10	AMORTIGUADOR COFRE	16219	AMC07
07-10	AMORTIGUADOR DELANTERO GAS	7000460	AMM20
07-10	AMORTIGUADOR TRASERO GAS	7000461	AMM21
07-10	BASE AMORTIGUADOR DELANTERO	2503023	BAS03
07-10	BRAZO LATERAL TRASERO	1503077	HOR08
07-10	BRAZO SUPERIOR TRASERO (L)	1503079	HOR08
07-10	BRAZO SUPERIOR TRASERO (R)	1503078	HOR08
07-10	BUJE INFERIOR CHICO	1403061	BUJ05
07-10	BUJE INFERIOR GRANDE	1403077	BUJ06
07-10	GOMA VARILLA ESTABILIZADORA DELANTERA	1403072	BUJ06
07-10	HORQUILLA INFERIOR (L)	1503041	HOR07
07-10	HORQUILLA INFERIOR (R)	1503042	HOR07
07-10	MAZA DELANTERA Y TRASERA	2303050	MAZ04
07-10	RESORTE DELANTERO	1803049	RES04
07-10	RESORTE TRASERO	1803050	RES04
07-10	RÓTULA INFERIOR	1003010	ROT02
07-10	TERMINAL EXTERIOR	1103035	TER04
07-10	TERMINAL INTERIOR	1303023	TER21
07-10	TIRANTE SUPERIOR TRASERO	1503072	HOR08
07-10	TORNILLO ESTABILIZADOR DELANTERO	2103031	TOR05
07-10	TORNILLO ESTABILIZADOR TRASERO	2103039	TOR05

RELAY

AÑO	DESCRIPCIÓN	SKU	#PÁG
05-05	MAZA DELANTERA	GM5477	MAZ18
05-05	MAZA TRASERA	2303024	MAZ03
06-07	MAZA DELANTERA	2303029	MAZ03

RELAY

AÑO	DESCRIPCIÓN	SKU	#PÁG
07-07	AMORTIGUADOR TRASERO GAS [EXCEPTO SUSPENSIÓN AIRE]	7000064	AMM04
07-07	BUJE FLOTANTE	1403005	BUJ03
07-07	BUJE INFERIOR GRANDE (2) [FACIL INSTALACION]	1403090	BUJ07
07-07	BUJE REDONDO	1403006	BUJ03
07-07	RESORTE DELANTERO	1803008	RES02
07-07	RESORTE TRASERO [REFORZADO]	1803007	RES02
07-07	RÓTULA INFERIOR	K-5331	ROT16
07-07	SOPORTE DE MOTOR FRONTAL (RL)	2903117	SOP05
07-07	TERMINAL DIRECCIÓN	ES-3455-RL	TER46
07-07	TERMINAL INTERIOR	EV-260	TER53
07-07	TORNILLO ESTABILIZADOR [4 X 4]	2103015	TOR04
07-07	TORNILLO ESTABILIZADOR	2103018	TOR04

SATURN ASTRA

AÑO	DESCRIPCIÓN	SKU	#PÁG
08-09	BASE AMORTIGUADOR DELANTERO	90468554	BAS14
08-09	BUJE INFERIOR CHICO	352364	BUJ37
08-09	BUJE INFERIOR GRANDE	352365	BUJ37
08-09	HORQUILLA INFERIOR	5352016-L	HOR48
08-09	HORQUILLA INFERIOR	5352017-R	HOR48
08-09	RÓTULA INFERIOR	352800	ROT13
08-09	TERMINAL INTERIOR	EV-260	TER53

SATURN L-SERIES

AÑO	DESCRIPCIÓN	SKU	#PÁG
00-05	BASE AMORTIGUADOR DELANTERO	90468554	BAS14
00-05	BUJE INFERIOR CHICO	352364	BUJ37
00-05	BUJE INFERIOR GRANDE	352365	BUJ37
00-05	HORQUILLA INFERIOR	5352016-L	HOR48
00-05	HORQUILLA INFERIOR	5352017-R	HOR48
00-05	RÓTULA INFERIOR	352800	ROT13
00-05	TERMINAL INTERIOR	EV-260	TER53

SATURN S-SERIES

AÑO	DESCRIPCIÓN	SKU	#PÁG
91-02	BUJE INFERIOR INTERIOR	K-8436	BUJ48

SATURN

SATURN S-SERIES

AÑO	DESCRIPCIÓN	SKU	#PÁG
91-02	RÓTULA INFERIOR (L)	K-5311	ROT16
91-02	RÓTULA INFERIOR (R)	K-5313	ROT16
91-02	SOPORTE DE MOTOR FRONTAL	2921001	SOP35
91-02	SOPORTE DE MOTOR FRONTAL (R)	2921002	SOP35
91-02	SOPORTE DE TRANSMISIÓN	SM2826	SOP40
91-02	TERMINAL DIRECCIÓN	ES-2111-RL	TER38
91-02	TERMINAL INTERIOR	EV-260	TER53

VUE

AÑO	DESCRIPCIÓN	SKU	#PÁG
08-10	MAZA TRASERA [C/ABS]	2303039	MAZ03

VUE

AÑO	DESCRIPCIÓN	SKU	#PÁG
02-06	BASE AMORTIGUADOR DELANTERO	2503016	BAS03
02-07	MAZA DELANTERA	2303008	MAZ02
02-07	MAZA TRASERA	2303030	MAZ03
02-09	AMORTIGUADOR TRASERO GAS	7000214	AMM10
02-09	BUJE INFERIOR CHICO	1403019	BUJ04
02-09	BUJE INFERIOR GRANDE	1403022	BUJ04
02-09	GOMA VARILLA ESTABILIZADORA DELANTERA (2)	1403067	BUJ06
02-09	GOMA VARILLA ESTABILIZADORA TRASERA (2)	1403070	BUJ06
02-09	HORQUILLA INFERIOR (L)	1503027	HOR06
02-09	HORQUILLA INFERIOR (R)	1503026	HOR06
02-09	RÓTULA INFERIOR	K-5331	ROT16
02-09	TERMINAL EXTERIOR	1103018	TER03
02-09	TERMINAL INTERIOR	1303015	TER20
02-09	TIRANTE LATERAL TRASERO	1503092	HOR09
02-09	TORNILLO ESTABILIZADOR (L)	2103021	TOR04
02-09	TORNILLO ESTABILIZADOR (R)	2103022	TOR04
05-07	TORNILLO ESTABILIZADOR TRASERO	2103037	TOR05
07-08	HORQUILLA INFERIOR TRASERA (L)	1503093	HOR09
07-08	HORQUILLA INFERIOR TRASERA (R)	1503094	HOR09
07-09	BASE AMORTIGUADOR DELANTERO	2503021	BAS03
08-09	AMORTIGUADOR DELANTERO GAS (L)	7000362	AMM17
08-09	AMORTIGUADOR DELANTERO GAS (R)	7000361	AMM16
08-09	MAZA DELANTERA	2303040	MAZ03
08-09	TORNILLO ESTABILIZADOR TRASERO	2103042	TOR05

● HASTA AGOTAR EXISTENCIAS

SCANIA

AUTOBUS FORÁNEO

AÑO	DESCRIPCIÓN	SKU	#PÁG
TODOS	TERMINAL EXTERIOR	ES-395-L	TER48
TODOS	TERMINAL EXTERIOR	ES-395-R	TER48

SEAT

ALHAMBRA

AÑO	DESCRIPCIÓN	SKU	#PÁG
02-08	AMORTIGUADOR DELANTERO GAS	7000266	AMM13
02-08	AMORTIGUADOR TRASERO GAS	7000231	AMM11
02-08	BALERO DOBLE DELANTERO [MEDIDAS 80 X 43 X 38]	2226004	BA05
02-08	BASE AMORTIGUADOR DELANTERO	357-412-331-A	BAS13
02-08	BASE AMORTIGUADOR DELANTERO SIN BALERO	6801	BAS14
02-08	BUJE INFERIOR [GRANDE]	7M0-407-181-A	BUJ41
02-08	BUJE INFERIOR [CHICO]	7M0-501-541	BUJ41
02-08	CUBREPOLVO LADO CAJA (RL)	M-140	JHM12
02-08	HORQUILLA INFERIOR (L)	7M0-407-151-B	HOR51
02-08	HORQUILLA INFERIOR (R)	7M0-407-152-B	HOR51
02-08	JUNTA LADO RUEDA [EXT 36 INT 38]	CV-430	JHM08
02-08	MAZA DELANTERA [1.8 TURBO]	2326007	MAZ14
02-08	RÓTULA INFERIOR	1026002	ROT11
02-08	TERMINAL EXTERIOR (L)	1126001	TER17
02-08	TERMINAL EXTERIOR (R)	1126002	TER17
02-08	TERMINAL INTERIOR	7M0-422-821-F	TER35
02-08	TORNILLO ESTABILIZADOR DELANTERO	2126003	TOR23

ALTEA

AÑO	DESCRIPCIÓN	SKU	#PÁG
04-15	BRAZO TRASERO CURVO	1526061	HOR42
04-15	BRAZO TRASERO RECTO (R)	1526068	HOR42
06-15	AMORTIGUADOR DELANTERO GAS [BASE 55 MM]	7000107	AMM06
06-15	AMORTIGUADOR DELANTERO GAS [BASE 50 MM]	7000108	AMM06
06-15	BASE AMORTIGUADOR DELANTERO	2526006	BAS12
06-15	BASE AMORTIGUADOR TRASERO [REDONDO]	2526009	BAS13
06-15	BRAZO TRASERO CURVO (RL)	1526039	HOR41
06-15	BRAZO TRASERO RECTO (L)	1526069	HOR42
06-15	BUJE BRAZO CURVO TRASERO CHICO [DIAMETRO INTERIOR 12 MM]	1426042	BUJ35
06-15	BUJE BRAZO CURVO TRASERO GRANDE	1426043	BUJ35
06-15	BUJE EJE TRASERO	1426038	BUJ35
06-15	BUJE HORQUILLA INFERIOR PUNTA [SIN SOPORTE]	1426018	BUJ34

ALTEA

AÑO	DESCRIPCIÓN	SKU	#PÁG
06-15	BUJE HORQUILLA TRASERA	1426039	BUJ35
06-15	BUJE INFERIOR CHICO	1426011	BUJ34
06-15	BUJE INFERIOR PUNTA [L]	1426009	BUJ34
06-15	BUJE INFERIOR PUNTA [R]	1426010	BUJ34
06-15	BUJE TIRANTE TRASERO CHICO	1426041	BUJ35
06-15	BUJE TIRANTE TRASERO GRANDE	1426040	BUJ35
06-15	BUJE TRASERO AL MANGO	1426044	BUJ35
06-15	CUBREPOLVO LADO RUEDA (RL) [Lado Rueda]	CV-556-K	MCH04
06-15	GOMA VARILLA ESTABILIZADORA DELANTERA (2)	1426021	BUJ34
06-15	HORQUILLA INFERIOR (L) [LÁMINA]	1526003	HOR39
06-15	HORQUILLA INFERIOR (L) [FIERRO FUNDIDO]	1526007	HOR39
06-15	HORQUILLA INFERIOR (R) [LÁMINA]	1526002	HOR39
06-15	HORQUILLA INFERIOR (R) [FIERRO FUNDIDO]	1526006	HOR39
06-15	HORQUILLA INFERIOR TRASERA	1526060	HOR42
06-15	JUNTA LADO CAJA [EXT 26 INT 32, 2.0 LTS. FSI AUTOMATICO]	CV-346	JHM07
06-15	JUNTA LADO RUEDA [EXT 36 INT 27 TFSI]	CV-330	JHM06
06-15	JUNTA LADO RUEDA	CV-349	JHM07
06-15	MAZA DELANTERA	2326005	MAZ14
06-15	MAZA DELANTERA	2326011	MAZ14
06-15	MAZA TRASERA [31.85 MM]	2326006	MAZ14
06-15	REPUESTO DE 2926050	2926051	SOP39
06-15	RÓTULA INFERIOR (L)	1026003	ROT11
06-15	RÓTULA INFERIOR (R)	1026004	ROT11
06-15	SOPORTE DE MOTOR CENTRAL - SU REPUESTO 2926051	2926050	SOP39
06-15	SOPORTE DE MOTOR CENTRAL INFERIOR S/ ROSCA	2926063	SOP39
06-15	SOPORTE DE MOTOR CENTRAL SUPERIOR C/ ROSCA	2926058	SOP39
06-15	SOPORTE DE TRANSMISIÓN	2926047	SOP38
06-15	SOPORTE DE TRANSMISIÓN	2926066	SOP39
06-15	TERMINAL EXTERIOR (L)	1126005	TER17
06-15	TERMINAL EXTERIOR (L)	1126011	TER18
06-15	TERMINAL EXTERIOR (R)	1126004	TER17
06-15	TERMINAL EXTERIOR (R)	1126010	TER18
06-15	TERMINAL INTERIOR	1326001	TER31

● HASTA AGOTAR EXISTENCIAS

SEAT

ALTEA

AÑO	DESCRIPCIÓN	SKU	#PÁG
06-15	TIRANTE TRASERO (L)	1526041	HOR41
06-15	TIRANTE TRASERO (R)	1526040	HOR41
06-15	TORNILLO ESTABILIZADOR DELANTERO	2126010	TOR23
06-15	TORNILLO ESTABILIZADOR TRASERO	2126011	TOR23

ALTEA XL

AÑO	DESCRIPCIÓN	SKU	#PÁG
06-15	REPUESTO DE 2926050	2926051	SOP39
06-15	SOPORTE DE MOTOR CENTRAL - SU REPUESTO 2926051	2926050	SOP39
06-15	SOPORTE DE MOTOR CENTRAL INFERIOR S/ ROSCA	2926063	SOP39
06-15	SOPORTE DE MOTOR CENTRAL SUPERIOR C/ ROSCA	2926058	SOP39
06-15	SOPORTE DE TRANSMISIÓN	2926047	SOP38
06-15	SOPORTE DE TRANSMISIÓN	2926066	SOP39
06-15	TERMINAL EXTERIOR (L)	1126011	TER18
06-15	TERMINAL EXTERIOR (R)	1126010	TER18

ARONA

AÑO	DESCRIPCIÓN	SKU	#PÁG
17-20	BUJE INFERIOR CHICO	191-407-182	BUJ36
17-20	TERMINAL EXTERIOR (L)	1126011	TER18
17-20	TERMINAL EXTERIOR (R)	1126010	TER18
18-20	AMORTIGUADOR DELANTERO GAS	7000806	AMM34
18-20	AMORTIGUADOR TRASERO GAS	7000807	AMM34
18-20	BASE AMORTIGUADOR DELANTERO	2526014	BAS13
18-20	BASE AMORTIGUADOR TRASERO	2526015	BAS13
18-20	BUJE INFERIOR GRANDE	1J0-407-181-A	BUJ36
18-20	HORQUILLA INFERIOR (L)	1526019	HOR40
18-20	HORQUILLA INFERIOR (R)	1526020	HOR40
18-20	RÓTULA INFERIOR (L)	1026009	ROT11
18-20	RÓTULA INFERIOR (R)	1026008	ROT11
18-20	TERMINAL EXTERIOR (L)	1126023	TER18
18-20	TERMINAL EXTERIOR (R)	1126024	TER18
18-20	TERMINAL INTERIOR	1326011	TER31
18-20	TORNILLO ESTABILIZADOR DELANTERO	2126004	TOR23

ATECA

AÑO	DESCRIPCIÓN	SKU	#PÁG
16-20	BRAZO TRASERO CURVO	1526061	HOR42
16-20	BUJE EJE TRASERO	1426038	BUJ35
16-20	BUJE HORQUILLA TRASERA	1426039	BUJ35
16-20	BUJE TIRANTE TRASERO GRANDE	1426040	BUJ35
17-20	AMORTIGUADOR DELANTERO GAS	7000677	AMM29
17-20	AMORTIGUADOR TRASERO GAS [EJE RIGIDO]	7000685	AMM29
17-20	BASE AMORTIGUADOR DELANTERO	2526014	BAS13
17-20	BASE AMORTIGUADOR TRASERO	2526015	BAS13
17-20	BUJE INFERIOR CHICO	1426011	BUJ34
17-20	BUJE INFERIOR GRANDE	1426023	BUJ34
17-20	HORQUILLA INFERIOR (L)	1526063	HOR42
17-20	HORQUILLA INFERIOR (R)	1526062	HOR42
17-20	HORQUILLA TRASERA [FR]	1526075	HOR42
17-20	RÓTULA INFERIOR (L)	1026003	ROT11
17-20	RÓTULA INFERIOR (R)	1026004	ROT11
17-20	TERMINAL EXTERIOR (L)	1126011	TER18
17-20	TERMINAL EXTERIOR (R)	1126010	TER18
17-20	TERMINAL INTERIOR	1326001	TER31
17-20	TORNILLO ESTABILIZADOR DELANTERO	2126010	TOR23

CORDOBA

AÑO	DESCRIPCIÓN	SKU	#PÁG
00-08	GOMA DE VARILLA ESTABILIZADORA [19.8 MM]	1426049	BUJ35
01-02	AMORTIGUADOR DELANTERO HIDRÁULICO	7000140	AMM07
01-02	AMORTIGUADOR TRASERO HIDRÁULICO	7000141	AMM07
01-02	BALERO DOBLE [MEDIDAS 72 X 40 X 37]	566719-S	BA06
01-02	BALERO DOBLE [MEDIDAS 74 X 40 X 40]	801136-S	BA06
01-02	BASE AMORTIGUADOR DELANTERO	357-412-331-A	BAS13
01-02	BASE AMORTIGUADOR DELANTERO SIN BALERO	6801	BAS14
01-02	BUJE INFERIOR CHICO	191-407-182	BUJ36
01-02	BUJE INFERIOR GRANDE	191-407-181-E	BUJ36
01-02	BUJE TRASERO	1426002	BUJ33
01-02	GOMA VARILLA ESTABILIZADORA (2)	1426015	BUJ34
01-02	HORQUILLA INFERIOR [SOLA]	191-407-153-A	HOR43
01-02	HORQUILLA INFERIOR [COMPLETA]	191-407-153-C	HOR43

SEAT

CORDOBA

AÑO	DESCRIPCIÓN	SKU	#PÁG
01-02	JUNTA LADO CAJA [INT 33]	CV-276	JHM04
01-02	MAZA DELANTERA	VW357	MAZ19
01-02	MAZA TRASERA	VW847	MAZ19
01-02	REPUESTO DE 2926019	2926023	SOP38
01-02	RESORTE DELANTERO	310-253	RES15
01-02	RESORTE TRASERO	310-215	RES15
01-02	RÓTULA INFERIOR	357-407-365-A	ROT13
01-02	SOPORTE DE MOTOR FRONTAL (R)	2926018	SOP38
01-02	SOPORTE DE MOTOR FRONTAL (R)	2926020	SOP38
01-02	SOPORTE DE MOTOR FRONTAL HIDRÁULICO	2926019	SOP38
01-02	SOPORTE DE MOTOR FRONTAL HIDRÁULICO [TRANSMISIÓN AUTOMÁTICA]	2926031	SOP38
01-02	SOPORTE DE TRANSMISIÓN [1.8 LTS]	2926017	SOP38
01-02	SOPORTE DE TRANSMISIÓN [TRANSMISIÓN STANDARD]	2926021	SOP38
01-02	SOPORTE DE TRANSMISIÓN [TRANSMISIÓN AUTOMÁTICA]	2926022	SOP38
01-02	SOPORTE DE TRANSMISIÓN	2926024	SOP38
01-02	TERMINAL DIRECCIÓN (L)	191-419-811	TER32
01-02	TERMINAL DIRECCIÓN (R)	191-419-812	TER32
01-02	TERMINAL INTERIOR	6K0-422-821	TER35
01-02	TORNILLO ESTABILIZADOR DELANTERO	2126005	TOR23
01-09	BUJE HORQUILLA INFERIOR PUNTA [SIN SOPORTE]	1426018	BUJ34
01-09	BUJE INFERIOR GRANDE	1J0-407-181-A	BUJ36
01-09	BUJE TRASERO [2DO DISEÑO 1J0-501-541-D, 69 MM]	1426037	BUJ35
01-09	BUJE TRASERO	1J0-501-541	BUJ36
01-09	CUBREPOLVO LADO CAJA (L)	M-104	MCH04
01-09	GOMA VARILLA ESTABILIZADORA (2)	1426017	BUJ34
01-09	GOMA VARILLA ESTABILIZADORA DELANTERA (2)	1426021	BUJ34
01-09	SOPORTE DE MOTOR FRONTAL (R) [1.8 LTS.]	2926033	SOP38
01-09	SOPORTE DE MOTOR TRASERO [1.8 LTS.]	2926039	SOP38
03-09	AMORTIGUADOR DELANTERO GAS	7000071	AMM04
03-09	AMORTIGUADOR TRASERO GAS	7000014	AMM02
03-09	BASE AMORTIGUADOR DELANTERO	2526005	BAS12

● HASTA AGOTAR EXISTENCIAS

CORDOBA

AÑO	DESCRIPCIÓN	SKU	#PÁG
03-09	BASE AMORTIGUADOR TRASERO	2526002	BAS12
03-09	BUJE INFERIOR CHICO	1426003	BUJ34
03-09	BUJE INFERIOR GRANDE	1426004	BUJ34
03-09	HORQUILLA INFERIOR	1526001	HOR39
03-09	JUNTA LADO CAJA [INT 33 STD (R)]	CV-314	JHM06
03-09	JUNTA LADO RUEDA [EXT 36 INT 27]	CV-328	JHM06
03-09	MAZA DELANTERA	2326001	MAZ13
03-09	MAZA TRASERA [ENCODER PEQUEÑO 68 MM]	2326003	MAZ13
03-09	RESORTE DELANTERO	1826002	RES14
03-09	RESORTE TRASERO	1826001	RES14
03-09	RÓTULA INFERIOR (L)	6Q0-407-365-A	ROT14
03-09	RÓTULA INFERIOR (R)	6Q0-407-366-A	ROT15
03-09	SOPORTE DE MOTOR (R) [HIDRÁULICO]	2926040	SOP39
03-09	SOPORTE DE MOTOR FRONTAL (R)	2926053	SOP39
03-09	SOPORTE DE MOTOR TRASERO	2926041	SOP39
03-09	SOPORTE DE TRANSMISIÓN [2.0 LTS.]	2926025	SOP38
03-09	TERMINAL EXTERIOR (L)	6Q0-422-812	TER35
03-09	TERMINAL EXTERIOR (R)	6Q0-422-811	TER35
03-09	TERMINAL INTERIOR [14 MM]	6Q0-422-821	TER35
03-09	TERMINAL INTERIOR [16 MM]	6Q0-423-810-C	TER35
03-09	TORNILLO ESTABILIZADOR DELANTERO	2126004	TOR23
03-09	VARILLA LATERAL (L) [TRW]	6Q0-422-803-B	VAR07
03-09	VARILLA LATERAL (R) [TRW]	6Q0-422-804-B	VAR07

IBIZA

AÑO	DESCRIPCIÓN	SKU	#PÁG
01-02	AMORTIGUADOR CAJUELA	16010	AMC 04
01-02	AMORTIGUADOR DELANTERO HIDRÁULICO	7000140	AMM07
01-02	AMORTIGUADOR TRASERO HIDRÁULICO	7000141	AMM07
01-02	BALERO DOBLE [MEDIDAS 72 X 40 X 37]	566719-S	BA06
01-02	BASE AMORTIGUADOR DELANTERO	357-412-331-A	BAS13
01-02	BASE AMORTIGUADOR DELANTERO SIN BALERO	6801	BAS14
01-02	BUJE INFERIOR CHICO	191-407-182	BUJ36
01-02	BUJE INFERIOR GRANDE	191-407-181-E	BUJ36
01-02	BUJE TRASERO	1426002	BUJ33
01-02	HORQUILLA INFERIOR [SOLA]	191-407-153-A	HOR43

SEAT

IBIZA

AÑO	DESCRIPCIÓN	SKU	#PÁG
01-02	HORQUILLA INFERIOR [COMPLETA]	191-407-153-C	HOR43
01-02	JUNTA LADO CAJA [INT 33]	CV-276	JHM04
01-02	MAZA DELANTERA	VW357	MAZ19
01-02	MAZA TRASERA	VW847	MAZ19
01-02	RESORTE DELANTERO	310-253	RES15
01-02	RESORTE TRASERO	310-215	RES15
01-02	RÓTULA INFERIOR	357-407-365-A	ROT13
01-02	SOPORTE DE MOTOR FRONTAL (R)	2926020	SOP38
01-02	SOPORTE DE MOTOR FRONTAL HIDRÁULICO	2926019	SOP38
01-02	SOPORTE DE TRANSMISIÓN [TRANSMISIÓN STANDARD]	2926021	SOP38
01-02	SOPORTE DE TRANSMISIÓN [TRANSMISIÓN AUTOMÁTICA]	2926022	SOP38
01-02	TERMINAL DIRECCIÓN (L)	191-419-811	TER32
01-02	TERMINAL DIRECCIÓN (R)	191-419-812	TER32
01-02	TERMINAL INTERIOR	6K0-422-821	TER35
01-02	TORNILLO ESTABILIZADOR DELANTERO	2126005	TOR23
01-08	BUJE HORQUILLA INFERIOR PUNTA [SIN SOPORTE]	1426018	BUJ34
01-08	BUJE TRASERO [2DO DISEÑO 1J0-501-541-D, 69 MM]	1426037	BUJ35
01-08	GOMA VARILLA ESTABILIZADORA DELANTERA (2)	1426021	BUJ34
01-17	BUJE TRASERO	1J0-501-541	BUJ36
02-20	GOMA VARILLA ESTABILIZADORA (2)	1426017	BUJ34
03-08	AMORTIGUADOR CAJUELA	16011	AMC 04
03-08	AMORTIGUADOR DELANTERO GAS	7000071	AMM04
03-08	BASE AMORTIGUADOR DELANTERO	2526005	BAS12
03-08	BUJE INFERIOR CHICO	1426003	BUJ34
03-08	BUJE INFERIOR GRANDE	1426004	BUJ34
03-08	HORQUILLA INFERIOR	1526001	HOR39
03-08	JUNTA LADO RUEDA [EXT 36 INT 27]	CV-328	JHM06
03-08	REPUESTO DE 2926025 [2.0 LTS.]	2926071	SOP39
03-08	RESORTE DELANTERO	1826002	RES14
03-08	RESORTE TRASERO	1826001	RES14
03-08	RÓTULA INFERIOR (L)	6Q0-407-365-A	ROT14
03-08	RÓTULA INFERIOR (R)	6Q0-407-366-A	ROT15
03-08	SOPORTE DE MOTOR FRONTAL (R) [1.8 LTS.]	2926033	SOP38

IBIZA

AÑO	DESCRIPCIÓN	SKU	#PÁG
03-08	SOPORTE DE MOTOR FRONTAL (R)	2926053	SOP39
03-08	SOPORTE DE MOTOR TRASERO [1.8 LTS.]	2926039	SOP38
03-08	SOPORTE DE TRANSMISIÓN [2.0 LTS.]	2926025	SOP38
03-08	TERMINAL INTERIOR [14 MM]	6Q0-422-821	TER35
03-08	TERMINAL INTERIOR [16 MM]	6Q0-423-810-C	TER35
03-08	VARILLA LATERAL (L) [TRW]	6Q0-422-803-B	VAR07
03-08	VARILLA LATERAL (R) [TRW]	6Q0-422-804-B	VAR07
03-17	AMORTIGUADOR TRASERO GAS	7000014	AMM02
03-17	BASE AMORTIGUADOR TRASERO	2526002	BAS12
03-17	CUBREPOLVO LADO CAJA (L)	M-104	MCH04
03-17	JUNTA LADO CAJA [INT 33 STD (R)]	CV-314	JHM06
03-17	MAZA DELANTERA	2326001	MAZ13
03-17	MAZA TRASERA [ENCODER PEQUEÑO 68 MM]	2326003	MAZ13
03-17	SOPORTE DE MOTOR (R) [HIDRÁULICO]	2926040	SOP39
03-17	SOPORTE DE MOTOR TRASERO	2926041	SOP39
03-17	TERMINAL EXTERIOR (L)	6Q0-422-812	TER35
03-17	TERMINAL EXTERIOR (R)	6Q0-422-811	TER35
03-18	GOMA DE VARILLA ESTABILIZADORA [19.8 MM]	1426049	BUJ35
03-18	TORNILLO ESTABILIZADOR DELANTERO	2126004	TOR23
03-20	SOPORTE DE TRANSMISIÓN	2926065	SOP39
09-17	AMORTIGUADOR DELANTERO	7000542	AMM24
09-17	BASE AMORTIGUADOR DELANTERO	2526011	BAS13
09-17	BASE AMORTIGUADOR DELANTERO SIN BALERO	1815	BAS02
09-17	BUJE TRASERO [2DO DISEÑO 1J0-501-541-D 69 MM]	1426037	BUJ35
09-17	HORQUILLA INFERIOR (L)	1526037	HOR41
09-17	HORQUILLA INFERIOR (R)	1526038	HOR41
09-17	TERMINAL INTERIOR	1326007	TER31
09-18	BUJE INFERIOR CHICO	191-407-182	BUJ36
09-18	BUJE INFERIOR GRANDE	1J0-407-181-A	BUJ36
09-18	RÓTULA INFERIOR (L)	1026009	ROT11
09-18	RÓTULA INFERIOR (R)	1026008	ROT11
10-17	CUBREPOLVO LADO RUEDA (RL) [Lado Rueda]	CV-558-K	MCH04
18-20	AMORTIGUADOR DELANTERO GAS	7000806	AMM34

SEAT

IBIZA

AÑO	DESCRIPCIÓN	SKU	#PÁG
18-20	AMORTIGUADOR TRASERO GAS	7000807	AMM34
18-20	BASE AMORTIGUADOR DELANTERO	2526014	BAS13
18-20	BASE AMORTIGUADOR TRASERO	2526015	BAS13
18-20	HORQUILLA INFERIOR (L)	1526019	HOR40
18-20	HORQUILLA INFERIOR (R)	1526020	HOR40
18-20	TERMINAL EXTERIOR (L)	1126011	TER18
18-20	TERMINAL EXTERIOR (R)	1126010	TER18
18-20	TERMINAL EXTERIOR (L)	1126023	TER18
18-20	TERMINAL EXTERIOR (R)	1126024	TER18
18-20	TERMINAL INTERIOR	1326011	TER31

LEON

AÑO	DESCRIPCIÓN	SKU	#PÁG
01-05	AMORTIGUADOR CAJUELA	16012	AMC 04
01-05	AMORTIGUADOR DELANTERO GAS	7000082	AMM05
01-05	AMORTIGUADOR TRASERO GAS	7000018	AMM02
01-05	BALERO DOBLE [MEDIDAS 74 X 40 X 40]	801136-S	BA06
01-05	BASE AMORTIGUADOR DELANTERO	1J0-412-331	BAS02
01-05	BASE AMORTIGUADOR DELANTERO SIN BALERO	1815	BAS02
01-05	BASE AMORTIGUADOR TRASERO	2526002	BAS12
01-05	BUJE INFERIOR CHICO	191-407-182	BUJ36
01-05	BUJE INFERIOR GRANDE	1J0-407-181-A	BUJ36
01-05	BUJE TRASERO [2DO DISEÑO 1J0-501-541-D, 69 MM]	1426037	BUJ35
01-05	BUJE TRASERO	1J0-501-541	BUJ36
01-05	CUBREPOLVO LADO CAJA (L)	M-104	MCH04
01-05	GOMA VARILLA ESTABILIZADORA (2) [23 MM]	1426014	BUJ34
01-05	GOMA VARILLA ESTABILIZADORA DELANTERA (2) [21 MM]	1426025	BUJ34
01-05	HORQUILLA INFERIOR	1J0-407-151	HOR43
01-05	JUNTA LADO RUEDA [EXT 36 INT 27, 1.8 T]	CV-347	JHM07
01-05	MANGUETA DELANTERA (L)	2726001	MAZ15
01-05	MANGUETA DELANTERA (R)	2726002	MAZ15
01-05	MAZA DELANTERA	VW725	MAZ19
01-05	MAZA MUÑO TRASERA	2326002	MAZ13
01-05	MAZA TRASERA	VW726	MAZ19
01-05	REPUESTO DE 2926025	2926071	SOP39

LEON

AÑO	DESCRIPCIÓN	SKU	#PÁG
01-05	RESORTE DELANTERO	310-280	RES16
01-05	RESORTE TRASERO	310-270	RES15
01-05	RÓTULA INFERIOR (L)	1J0-407-365-C	ROT12
01-05	RÓTULA INFERIOR (R)	1J0-407-366-C	ROT12
01-05	SOPORTE DE MOTOR FRONTAL (R)	2926018	SOP38
01-05	SOPORTE DE TRANSMISIÓN [1.8 LTS]	2926017	SOP38
01-05	TERMINAL EXTERIOR (L)	4J0-422-811	TER34
01-05	TERMINAL EXTERIOR (R)	4J0-422-812	TER34
01-05	TERMINAL INTERIOR	4J0-422-821	TER34
01-05	TORNILLO ESTABILIZADOR	1J0-411-315-C	TOR02
01-05	TORNILLO ESTABILIZADOR DELANTERO (L) [TURBO]	2126001	TOR23
01-05	TORNILLO ESTABILIZADOR DELANTERO (R) [TURBO]	2126002	TOR23
01-05	VARILLA LATERAL	4J0-422-803-B	VAR07
01-05	VARILLA LATERAL	4J0-422-804-B	VAR07
01-13	JUNTA LADO CAJA [INT 33 STD (R)]	CV-314	JHM06
01-13	REPUESTO DE 2926050	2926051	SOP39
01-13	RESORTE TRASERO	1826013	RES14
01-13	SOPORTE DE MOTOR CENTRAL - SU REPUESTO 2926051	2926050	SOP39
01-13	SOPORTE DE MOTOR CENTRAL INFERIOR S/ ROSCA	2926063	SOP39
01-13	SOPORTE DE MOTOR CENTRAL SUPERIOR C/ ROSCA	2926058	SOP39
01-13	SOPORTE DE MOTOR FRONTAL (R) [1.8 LTS.]	2926033	SOP38
01-13	SOPORTE DE MOTOR TRASERO [1.8 LTS.]	2926039	SOP38
01-13	SOPORTE DE TRANSMISIÓN	2926047	SOP38
01-20	BRAZO TRASERO CURVO	1526061	HOR42
03-05	MAZA DELANTERA	2326001	MAZ13
06-13	AMORTIGUADOR DELANTERO GAS [BASE 55 MM]	7000107	AMM06
06-13	AMORTIGUADOR DELANTERO GAS [BASE 50 MM]	7000108	AMM06
06-13	AMORTIGUADOR TRASERO GAS	7000008	AMM02
06-13	BASE AMORTIGUADOR DELANTERO	2526006	BAS12
06-13	BASE AMORTIGUADOR TRASERO [REDONDO]	2526009	BAS13
06-13	BRAZO TRASERO CURVO (RL)	1526039	HOR41
06-13	BRAZO TRASERO RECTO (L)	1526069	HOR42

● HASTA AGOTAR EXISTENCIAS

SEAT

LEON

AÑO	DESCRIPCIÓN	SKU	#PÁG
06-13	BRAZO TRASERO RECTO (R)	1526068	HOR42
06-13	BUJE HORQUILLA INFERIOR PUNTA [SIN SOPORTE]	1426018	BUJ34
06-13	BUJE INFERIOR PUNTA [L]	1426009	BUJ34
06-13	BUJE INFERIOR PUNTA [R]	1426010	BUJ34
06-13	BUJE TIRANTE TRASERO CHICO	1426041	BUJ35
06-13	BUJE TRASERO AL MANGO	1426044	BUJ35
06-13	CUBREPOLVO LADO RUEDA (RL) [Lado Rueda]	CV-556-K	MCH04
06-13	GOMA VARILLA ESTABILIZADORA DELANTERA (2)	1426021	BUJ34
06-13	HORQUILLA INFERIOR (L) [LÁMINA]	1526003	HOR39
06-13	HORQUILLA INFERIOR (L) [FIERRO FUNDIDO]	1526007	HOR39
06-13	HORQUILLA INFERIOR (R) [LÁMINA]	1526002	HOR39
06-13	HORQUILLA INFERIOR (R) [FIERRO FUNDIDO]	1526006	HOR39
06-13	JUNTA LADO CAJA [EXT 26 INT 32, 2.0 LTS. FSI AUTOMÁTICO]	CV-346	JHM07
06-13	JUNTA LADO RUEDA [EXT 36 INT 27 TFSI]	CV-330	JHM06
06-13	JUNTA LADO RUEDA	CV-349	JHM07
06-13	MAZA DELANTERA	2326005	MAZ14
06-13	MAZA DELANTERA	2326011	MAZ14
06-13	MAZA TRASERA [31.85 MM]	2326006	MAZ14
06-13	TERMINAL EXTERIOR (L)	1126005	TER17
06-13	TERMINAL EXTERIOR (R)	1126004	TER17
06-13	TIRANTE TRASERO (L)	1526041	HOR41
06-13	TIRANTE TRASERO (R)	1526040	HOR41
06-13	TORNILLO ESTABILIZADOR TRASERO	2126011	TOR23
06-20	BUJE BRAZO CURVO TRASERO CHICO [DIAMETRO INTERIOR 12 MM]	1426042	BUJ35
06-20	BUJE BRAZO CURVO TRASERO GRANDE	1426043	BUJ35
06-20	BUJE EJE TRASERO	1426038	BUJ35
06-20	BUJE HORQUILLA TRASERA	1426039	BUJ35
06-20	BUJE INFERIOR CHICO	1426011	BUJ34
06-20	BUJE TIRANTE TRASERO GRANDE	1426040	BUJ35
06-20	HORQUILLA INFERIOR TRASERA	1526060	HOR42
06-20	RÓTULA INFERIOR (L)	1026003	ROT11
06-20	RÓTULA INFERIOR (R)	1026004	ROT11
06-20	TERMINAL INTERIOR	1326001	TER31

LEON

AÑO	DESCRIPCIÓN	SKU	#PÁG
06-20	TORNILLO ESTABILIZADOR DELANTERO	2126010	TOR23
07-20	TERMINAL EXTERIOR (L)	1126011	TER18
07-20	TERMINAL EXTERIOR (R)	1126010	TER18
08-13	SOPORTE DE TRANSMISIÓN [MOTOR 2.0]	2926066	SOP39
13-20	AMORTIGUADOR TRASERO GAS [multilink]	7000678	AMM29
13-20	AMORTIGUADOR TRASERO GAS [EJE RIGIDO]	7000685	AMM29
14-20	AMORTIGUADOR DELANTERO GAS	7000677	AMM29
14-20	BASE AMORTIGUADOR DELANTERO	2526014	BAS13
14-20	BASE AMORTIGUADOR TRASERO	2526015	BAS13
14-20	BRAZO TRASERO RECTO (L)	1526065	HOR42
14-20	BRAZO TRASERO RECTO (R)	1526064	HOR42
14-20	BUJE INFERIOR GRANDE	1426023	BUJ34
14-20	BUJE TIRANTE TRASERO CHICO	1426045	BUJ35
14-20	HORQUILLA INFERIOR (L)	1526049	HOR41
14-20	HORQUILLA INFERIOR (R)	1526050	HOR41
14-20	TIRANTE TRASERO	1526070	HOR42
14-20	TORNILLO ESTABILIZADOR TRASERO	2126026	TOR24

TOLEDO

AÑO	DESCRIPCIÓN	SKU	#PÁG
01-05	AMORTIGUADOR DELANTERO GAS	7000082	AMM05
01-05	AMORTIGUADOR TRASERO GAS	7000018	AMM02
01-05	BALERO DOBLE [MEDIDAS 74 X 40 X 40]	801136-S	BA06
01-05	BASE AMORTIGUADOR DELANTERO	1J0-412-331	BAS02
01-05	BASE AMORTIGUADOR DELANTERO	2526011	BAS13
01-05	BASE AMORTIGUADOR DELANTERO SIN BALERO	1815	BAS02
01-05	BASE AMORTIGUADOR TRASERO	2526002	BAS12
01-05	BUJE INFERIOR CHICO	191-407-182	BUJ36
01-05	BUJE INFERIOR GRANDE	1J0-407-181-A	BUJ36
01-05	BUJE TRASERO [2DO DISEÑO 1J0-501-541-D, 69 MM]	1426037	BUJ35
01-05	BUJE TRASERO	1J0-501-541	BUJ36
01-05	CUBREPOLVO LADO CAJA (L)	M-104	MCH04

SEAT

TOLEDO

AÑO	DESCRIPCIÓN	SKU	#PÁG
01-05	GOMA VARILLA ESTABILIZADORA (2) [23 MM]	1426014	BUJ34
01-05	GOMA VARILLA ESTABILIZADORA DELANTERA (2) [21 MM]	1426025	BUJ34
01-05	HORQUILLA INFERIOR	1J0-407-151	HOR44
01-05	JUNTA LADO RUEDA [EXT 36 INT 27, 1.8 T]	CV-347	JHM07
01-05	MAZA DELANTERA	VW725	MAZ19
01-05	MAZA MUÑON TRASERA	2326002	MAZ13
01-05	MAZA TRASERA	VW726	MAZ19
01-05	REPUESTO DE 2926025	2926071	SOP39
01-05	RESORTE DELANTERO	310-280	RES16
01-05	RESORTE TRASERO	310-270	RES15
01-05	RÓTULA INFERIOR (L)	1J0-407-365-C	ROT12
01-05	RÓTULA INFERIOR (R)	1J0-407-366-C	ROT12
01-05	TERMINAL EXTERIOR (L)	4J0-422-811	TER34
01-05	TERMINAL EXTERIOR (R)	4J0-422-812	TER34
01-05	TERMINAL INTERIOR	4J0-422-821	TER34
01-05	TORNILLO ESTABILIZADOR	1J0-411-315-C	TOR02
01-05	TORNILLO ESTABILIZADOR DELANTERO (L) [TURBO]	2126001	TOR23
01-05	TORNILLO ESTABILIZADOR DELANTERO (R) [TURBO]	2126002	TOR23
01-05	VARILLA LATERAL	4J0-422-803-B	VAR07
01-05	VARILLA LATERAL	4J0-422-804-B	VAR07
01-19	JUNTA LADO CAJA [INT 33 STD (R)]	CV-314	JHM06
06-12	AMORTIGUADOR DELANTERO GAS [BASE 55 MM]	7000107	AMM06
06-12	AMORTIGUADOR DELANTERO GAS [BASE 50 MM]	7000108	AMM06
06-12	AMORTIGUADOR TRASERO GAS	7000008	AMM02
06-12	AMORTIGUADOR TRASERO GAS	7000064	AMM04
06-12	BASE AMORTIGUADOR DELANTERO	2526006	BAS12
06-12	BASE AMORTIGUADOR TRASERO [REDONDO]	2526009	BAS13
06-12	BRAZO TRASERO CURVO (RL)	1526039	HOR41
06-12	BRAZO TRASERO RECTO (L)	1526069	HOR42
06-12	BRAZO TRASERO RECTO (R)	1526068	HOR42
06-12	BUJE BRAZO CURVO TRASERO CHICO [DIÁMETRO INTERIOR 12 MM]	1426042	BUJ35
06-12	BUJE BRAZO CURVO TRASERO GRANDE	1426043	BUJ35
06-12	BUJE EJE TRASERO	1426038	BUJ35

TOLEDO

AÑO	DESCRIPCIÓN	SKU	#PÁG
06-12	BUJE HORQUILLA INFERIOR PUNTA [SIN SOPORTE]	1426018	BUJ34
06-12	BUJE HORQUILLA TRASERA	1426039	BUJ35
06-12	BUJE INFERIOR CHICO	1426011	BUJ34
06-12	BUJE INFERIOR PUNTA [L]	1426009	BUJ34
06-12	BUJE INFERIOR PUNTA [R]	1426010	BUJ34
06-12	BUJE TIRANTE TRASERO CHICO	1426041	BUJ35
06-12	BUJE TIRANTE TRASERO GRANDE	1426040	BUJ35
06-12	BUJE TRASERO AL MANGO	1426044	BUJ35
06-12	GOMA VARILLA ESTABILIZADORA DELANTERA (2)	1426021	BUJ34
06-12	HORQUILLA INFERIOR (L) [LÁMINA]	1526003	HOR39
06-12	HORQUILLA INFERIOR (L) [FIERRO FUNDIDO]	1526007	HOR39
06-12	HORQUILLA INFERIOR (R) [LÁMINA]	1526002	HOR39
06-12	HORQUILLA INFERIOR (R) [FIERRO FUNDIDO]	1526006	HOR39
06-12	HORQUILLA INFERIOR TRASERA	1526060	HOR42
06-12	JUNTA LADO RUEDA [EXT 36 INT 27, TFSI]	CV-330	JHM06
06-12	JUNTA LADO RUEDA	CV-349	JHM07
06-12	MAZA DELANTERA	2326005	MAZ14
06-12	MAZA DELANTERA	2326011	MAZ14
06-12	MAZA TRASERA [31.85 MM]	2326006	MAZ14
06-12	RÓTULA INFERIOR (L)	1026003	ROT11
06-12	RÓTULA INFERIOR (R)	1026004	ROT11
06-12	TERMINAL EXTERIOR (L)	1126005	TER17
06-12	TERMINAL EXTERIOR (R)	1126004	TER17
06-12	TERMINAL INTERIOR	1326001	TER31
06-12	TIRANTE TRASERO (L)	1526041	HOR41
06-12	TIRANTE TRASERO (R)	1526040	HOR41
06-12	TORNILLO ESTABILIZADOR DELANTERO	2126010	TOR23
06-12	TORNILLO ESTABILIZADOR TRASERO	2126011	TOR23
13-15	AMORTIGUADOR GAS TRASERO [GAS]	7000658	AMM28
13-19	AMORTIGUADOR DELANTERO	7000542	AMM24
13-19	BASE AMORTIGUADOR DELANTERO	1J0-412-331	BAS02
13-19	BASE AMORTIGUADOR DELANTERO	2526011	BAS13
13-19	BASE AMORTIGUADOR DELANTERO SIN BALERO	1815	BAS02
13-19	BUJE INFERIOR CHICO	191-407-182	BUJ36

● HASTA AGOTAR EXISTENCIAS

SEAT

TOLEDO

AÑO	DESCRIPCIÓN	SKU	#PÁG
13-19	BUJE INFERIOR GRANDE	1J0-407-181-A	BUJ36
13-19	BUJE TRASERO [2DO DISEÑO 1J0-501-541-D, 69 MM]	1426037	BUJ35
13-19	BUJE TRASERO	1J0-501-541	BUJ36
13-19	HORQUILLA INFERIOR (L)	1526037	HOR41
13-19	HORQUILLA INFERIOR (R)	1526038	HOR41
13-19	MAZA DELANTERA	2326001	MAZ13
13-19	MAZA TRASERA [ENCODER PEQUEÑO 68 MM]	2326003	MAZ13
13-19	RÓTULA INFERIOR (L)	1026009	ROT11
13-19	RÓTULA INFERIOR (R)	1026008	ROT11
13-19	SOPORTE DE MOTOR (R) [HIDRÁULICO MOTOR 1.6]	2926040	SOP38
13-19	SOPORTE DE MOTOR TRASERO	2926041	SOP38
13-19	SOPORTE DE TRANSMISIÓN	2926065	SOP39
13-19	TERMINAL EXTERIOR (L)	1126019	TER18
13-19	TERMINAL EXTERIOR (R)	1126020	TER18
13-19	TERMINAL INTERIOR [14 X 1.5 MM]	1326009	TER31
13-19	TORNILLO ESTABILIZADOR DELANTERO	2126004	TOR23
17-19	AMORTIGUADOR GAS TRASERO [GAS]	7000658	AMM28

SISAMEX

DIRONA FF931/FF941 FF942

AÑO	DESCRIPCIÓN	SKU	#PÁG
TODOS	TERMINAL DIRECCIÓN	ES-2838-L	TER40
TODOS	TERMINAL DIRECCIÓN	ES-2838-R	TER40
TODOS	VARILLA [65.50"]	12231023372	VAR03

FL93

AÑO	DESCRIPCIÓN	SKU	#PÁG
TODOS	TERMINAL EXTERIOR	ES-549-L	TER49
TODOS	TERMINAL EXTERIOR	ES-550-R	TER49

SUBARU

1800

AÑO	DESCRIPCIÓN	SKU	#PÁG
85-89	TERMINAL INTERIOR [HIDRÁULICA]	EV-208	TER52

FORESTER

AÑO	DESCRIPCIÓN	SKU	#PÁG
00-09	RÓTULA INFERIOR	K-9513	ROT22

IMPREZA

AÑO	DESCRIPCIÓN	SKU	#PÁG
93-14	RÓTULA INFERIOR	K-9513	ROT22

LEGACY

AÑO	DESCRIPCIÓN	SKU	#PÁG
90-09	RÓTULA INFERIOR	K-9513	ROT22

OUTBACK

AÑO	DESCRIPCIÓN	SKU	#PÁG
00-09	RÓTULA INFERIOR	K-9513	ROT22

SUBARU

AÑO	DESCRIPCIÓN	SKU	#PÁG
84-89	TERMINAL INTERIOR [STANDARD]	EV-209	TER52

SUZUKI

AERIO

AÑO	DESCRIPCIÓN	SKU	#PÁG
02-06	BASE AMORTIGUADOR DELANTERO	2524002	BAS11
02-06	BASE AMORTIGUADOR TRASERO	2524001	BAS11
02-06	TERMINAL EXTERIOR [EXTERIOR]	ES-3043-RL	TER42
02-06	TERMINAL INTERIOR	1324002	TER30
02-06	TORNILLO ESTABILIZADOR [DELANTERO]	2124001	TOR21
02-06	TORNILLO ESTABILIZADOR [TRASERO]	2124002	TOR21

GRAND VITARA

AÑO	DESCRIPCIÓN	SKU	#PÁG
99-05	BALERO DOBLE DELANTERO [MEDIDAS 68 X 41 X 35/40]	2203005	BA02
99-05	SOPORTE DE MOTOR FRONTAL (RL)	2903168	SOP07
99-05	TERMINAL EXTERIOR (L)	1124001	TER15
99-05	TERMINAL EXTERIOR (R)	1124002	TER15
99-05	TERMINAL INTERIOR	1324001	TER30
06-13	AMORTIGUADOR DELANTERO GAS (L)	7000749	AMM32
06-13	AMORTIGUADOR DELANTERO GAS (R)	7000748	AMM32
06-13	AMORTIGUADOR TRASERO	7000584	AMM25
06-13	BASE AMORTIGUADOR DELANTERO	2524004	BAS11
06-13	HORQUILLA INFERIOR (L)	1524003	HOR36
06-13	HORQUILLA INFERIOR (R)	1524004	HOR36
06-13	MAZA DELANTERA	2324002	MAZ12
06-13	TERMINAL EXTERIOR	1124003	TER16
06-13	TERMINAL INTERIOR	1324004	TER30
06-13	TORNILLO ESTABILIZADOR	2124004	TOR21

JIMNY

AÑO	DESCRIPCIÓN	SKU	#PÁG
83-88	BUJE INFERIOR (2)	K-9870	BUJ50
83-88	RÓTULA INFERIOR	K-9739	ROT23
83-88	TERMINAL EXTERIOR	ES-3045-RL	TER42
83-88	TERMINAL INTERIOR	ES-3347-RL	TER44

KIZASHI

AÑO	DESCRIPCIÓN	SKU	#PÁG
10-16	TORNILLO ESTABILIZADOR	2124001	TOR21

SIDEKICK

AÑO	DESCRIPCIÓN	SKU	#PÁG
89-97	BASE AMORTIGUADOR DELANTERO	2503004	BAS02
89-97	BUJE INFERIOR (2)	K-9870	BUJ50
89-97	JUNTA LADO RUEDA [EXT 26 INT 22]	CV-266	JHM04
89-97	RÓTULA INFERIOR	K-9739	ROT23
89-97	SOPORTE DE MOTOR FRONTAL (RL)	2903130	SOP06
89-97	TERMINAL EXTERIOR	ES-3045-RL	TER42
89-97	TERMINAL INTERIOR	ES-3347-RL	TER44

SWIFT

AÑO	DESCRIPCIÓN	SKU	#PÁG
90-94	HORQUILLA INFERIOR (L)	1524005	HOR36
90-94	HORQUILLA INFERIOR (R)	1524006	HOR36
90-94	TERMINAL EXTERIOR	ES-3043-RL	TER42
90-01	BUJE INFERIOR CHICO	1424004	BUJ31
90-01	BUJE INFERIOR GRANDE	1424003	BUJ31
90-01	TERMINAL INTERIOR	EV-269	TER53
95-01	HORQUILLA INFERIOR (L)	1524007	HOR36
95-01	HORQUILLA INFERIOR (R)	1524008	HOR36
05-09	AMORTIGUADOR DELANTERO GAS (L) [EXCEPTO SPORT]	7000482	AMM21
05-09	AMORTIGUADOR DELANTERO GAS (R) [EXCEPTO SPORT]	7000481	AMM21
05-09	AMORTIGUADOR TRASERO GAS	7000483	AMM21
05-09	BALERO DOBLE TRASERO [MEDIDAS 58 X 28 X 44]	2224001	BA04
05-09	BASE AMORTIGUADOR DELANTERO	2524005	BAS11
05-09	HORQUILLA INFERIOR (L)	1524001	HOR35
05-09	HORQUILLA INFERIOR (R)	1524002	HOR36
05-09	JUNTA LADO RUEDA [EXT 25 INT 29]	CV-428	JHM08
05-09	RÓTULA INFERIOR	1024001	ROT09
05-09	TERMINAL EXTERIOR	1124004	TER16
05-09	TERMINAL INTERIOR	1324003	TER30
05-09	TORNILLO ESTABILIZADOR	2124003	TOR21
05-11	SOPORTE DE MOTOR TRASERO	2903214	SOP09
05-17	BALERO DOBLE	532066-S	BA05
05-17	BUJE INFERIOR CHICO	1424002	BUJ31
05-17	BUJE INFERIOR GRANDE	1424001	BUJ31
10-17	AMORTIGUADOR DELANTERO GAS (L)	7000623	AMM27

SUZUKI

SWIFT

AÑO	DESCRIPCIÓN	SKU	#PÁG
10-17	AMORTIGUADOR DELANTERO GAS (R)	7000624	AMM27
10-17	AMORTIGUADOR TRASERO GAS	7000598	AMM26
10-17	HORQUILLA INFERIOR (L)	1524011	HOR36
10-17	HORQUILLA INFERIOR (R)	1524012	HOR36
10-17	RÓTULA INFERIOR	1024002	ROT09
10-17	TERMINAL EXTERIOR (L)	1124005	TER16
10-17	TERMINAL EXTERIOR (R)	1124006	TER16
10-17	TERMINAL INTERIOR	1324006	TER30
10-17	TORNILLO ESTABILIZADOR DELANTERO	1124007	TOR02

XL7

AÑO	DESCRIPCIÓN	SKU	#PÁG
07-09	TERMINAL EXTERIOR	1103024	TER04
07-09	TERMINAL INTERIOR	1303024	TER21
07-09	TORNILLO ESTABILIZADOR DELANTERO (L)	2103019	TOR04
07-09	TORNILLO ESTABILIZADOR DELANTERO (R)	2103020	TOR04

SX4

AÑO	DESCRIPCIÓN	SKU	#PÁG
06-14	AMORTIGUADOR DELANTERO GAS (L)	7000752	AMM32
06-14	AMORTIGUADOR DELANTERO GAS (R)	7000751	AMM32
06-14	BASE AMORTIGUADOR DELANTERO	2524003	BAS11
06-14	BUJE INFERIOR GRANDE	22610297	BUJ36
06-14	HORQUILLA INFERIOR (L)	1524009	HOR36
06-14	HORQUILLA INFERIOR (R)	1524010	HOR36
06-14	MAZA TRASERA	2324001	MAZ12
06-14	TERMINAL EXTERIOR	1124003	TER16
06-14	TERMINAL INTERIOR	1324005	TER30
06-14	TORNILLO ESTABILIZADOR	2124005	TOR21

XL7

AÑO	DESCRIPCIÓN	SKU	#PÁG
07-09	AMORTIGUADOR DELANTERO GAS (L)	7000362	AMM17
07-09	AMORTIGUADOR DELANTERO GAS (R)	7000361	AMM16
07-09	AMORTIGUADOR TRASERO GAS	7000214	AMM10
07-09	BUJE INFERIOR CHICO	1403045	BUJ05
07-09	BUJE INFERIOR GRANDE	1403044	BUJ05
07-09	HORQUILLA INFERIOR (L)	1503031	HOR06
07-09	HORQUILLA INFERIOR (R)	1503030	HOR06
07-09	HORQUILLA INFERIOR TRASERA (L)	1503093	HOR09
07-09	HORQUILLA INFERIOR TRASERA (R)	1503094	HOR09
07-09	MAZA DELANTERA	2303040	MAZ03
07-09	MAZA TRASERA [C/ABS]	2303039	MAZ03
07-09	RÓTULA INFERIOR	K-5333	ROT17

● HASTA AGOTAR EXISTENCIAS

TOYOTA

4-RUNNER

AÑO	DESCRIPCIÓN	SKU	#PÁG
90-95	AMORTIGUADOR DELANTERO GAS	7000233	AMM11
90-95	AMORTIGUADOR DIRECCIÓN	7000409	AMM18
90-95	BUJE INFERIOR	1425029	BUJ32
90-95	BUJE SUPERIOR	1425032	BUJ32
90-95	BUJE SUPERIOR CHICO	1425030	BUJ32
90-95	BUJE SUPERIOR GRANDE	1425031	BUJ32
90-95	COPLER DIRECCIÓN	ES-2369-S	TER40
90-95	RÓTULA INFERIOR	K-9519	ROT22
90-95	RÓTULA SUPERIOR	K-9482	ROT22
90-95	SOPORTE DE TRANSMISIÓN - ESTANDAR Y AUTOMÁTICO [STANDARD MOTOR 3.0 LTS, AUTOMÁTICA 2.4, 2.7 LTS]	2925016	SOP35
90-95	TERMINAL EXTERIOR	ES-2376	TER40
90-95	TERMINAL INTERIOR	ES-3192	TER43
90-02	SOPORTE DE MOTOR FRONTAL IZQ. Y DER. [2.7 Y 3.0 LTS.]	2925057	SOP37
96-02	AMORTIGUADOR DELANTERO GAS [4 CIL.]	7000405	AMM18
96-02	BALERO DOBLE DELANTERO [MEDIDAS 96 X 54 X 51]	2225007	BA04
96-02	GOMA CAJA DIRECCIÓN	1425037	BUJ33
96-02	RÓTULA INFERIOR (L)	1025001	ROT09
96-02	RÓTULA INFERIOR (R)	1025002	ROT10
96-02	RÓTULA SUPERIOR	1025010	ROT10
96-02	SOPORTE DE TRANSMISIÓN [TIPO 2WD, MOTOR 3.4 V6]	2925007	SOP35
96-02	SOPORTE DE TRANSMISIÓN [TRANSMISIÓN 2WD]	2925012	SOP35
96-02	SOPORTE DE TRANSMISIÓN - ESTANDAR Y AUTOMÁTICO [4WD]	2925016	SOP35
96-02	TERMINAL DIRECCIÓN [L]	ES-3547	TER46
96-02	TERMINAL EXTERIOR [R]	ES-3548	TER47
96-02	TERMINAL INTERIOR	EV-433	TER55
96-02	TORNILLO ESTABILIZADOR DELANTERO	2125027	TOR22
03-09	MAZA DELANTERA	2325011	MAZ13
03-09	TERMINAL INTERIOR	1325005	TER30
03-09	TORNILLO ESTABILIZADOR TRASERO [TRASERO]	2125013	TOR22
03-19	AMORTIGUADOR DELANTERO GAS	7000411	AMM19
03-19	BASE AMORTIGUADOR DELANTERO	2525005	BAS11
03-19	BUJE INFERIOR CHICO	1425038	BUJ33
03-19	BUJE INFERIOR GRANDE	1425043	BUJ33
03-19	BUJE SUPERIOR	1425040	BUJ33

HASTA AGOTAR EXISTENCIAS

4-RUNNER

AÑO	DESCRIPCIÓN	SKU	#PÁG
03-19	HORQUILLA INFERIOR (L)	1525057	HOR38
03-19	HORQUILLA INFERIOR (R)	1525056	HOR38
03-19	HORQUILLA SUPERIOR (L)	1525059	HOR38
03-19	HORQUILLA SUPERIOR (R)	1525058	HOR38
03-19	MAZA DELANTERA	2325020	MAZ13
03-19	RÓTULA INFERIOR	1025022	ROT10
03-19	RÓTULA SUPERIOR	1025024	ROT10
03-19	TERMINAL EXTERIOR	1125011	TER16
03-19	TORNILLO ESTABILIZADOR DELANTERO (L)	2125007	TOR21
03-19	TORNILLO ESTABILIZADOR DELANTERO (R)	2125006	TOR21
10-19	TERMINAL INTERIOR	1325021	TER31
10-19	TORNILLO ESTABILIZADOR TRASERO	2125013	TOR22

4-RUNNER 4X4

AÑO	DESCRIPCIÓN	SKU	#PÁG
86-88	BUJE INFERIOR (2)	1425001	BUJ31
86-88	BUJE SUPERIOR (2)	K-9548	BUJ50
86-88	COPLER DIRECCIÓN	ES-2369-S	TER40
86-88	RÓTULA INFERIOR	K-9587	ROT23
86-88	TERMINAL DIRECCIÓN	ES-3003-RL	TER41
86-95	AMORTIGUADOR DELANTERO GAS	7000233	AMM11
86-95	AMORTIGUADOR DIRECCIÓN	7000409	AMM18
86-95	BRAZO AUXILIAR	K-9424	BAU05
86-95	BRAZO PITMAN	K-9422	BPT04
86-95	JUNTA LADO RUEDA [EXT 26 INT 27]	CV-311	JHM06
86-95	MACHETA	CV-311-K	MCH04
86-95	RÓTULA SUPERIOR	K-9482	ROT22
86-95	TERMINAL EXTERIOR	ES-2376	TER40
86-02	CUBREPOLVO LADO CAJA (RL)	M-107	MCH04
86-02	CUBREPOLVO LADO RUEDA (RL)	M-108	MCH04
89-95	RÓTULA INFERIOR	K-9519	ROT22
89-95	TERMINAL INTERIOR	ES-3192	TER43
89-95	VARILLA CENTRAL	1225001	VAR03
96-02	AMORTIGUADOR DELANTERO GAS [4 CIL.]	7000405	AMM18
96-02	BALERO DOBLE DELANTERO [MEDIDAS 96 X 54 X 51]	2225007	BA04
96-02	RÓTULA INFERIOR (L)	1025001	ROT09
96-02	RÓTULA INFERIOR (R)	1025002	ROT10
96-02	TERMINAL DIRECCIÓN	ES-3547	TER46

TOYOTA

4-RUNNER 4X4

AÑO	DESCRIPCIÓN	SKU	#PÁG
96-02	TERMINAL EXTERIOR [R]	ES-3548	TER47
96-02	TERMINAL INTERIOR	EV-433	TER55

AVALON

AÑO	DESCRIPCIÓN	SKU	#PÁG
95-95	MAZA DELANTERA [30 ESTRIAS]	2325003	MAZ12
95-96	JUNTA LADO RUEDA [EXT 30 INT 34 6 CIL]	CV-305	JHM05
95-96	TORNILLO ESTABILIZADOR DELANTERO	2125020	TOR22
95-04	BALERO DOBLE DELANTERO [MEDIDAS 82 X 43 X 45]	2225002	BA04
95-04	BASE AMORTIGUADOR TRASERO (L)	2525007	BAS11
95-04	BASE AMORTIGUADOR TRASERO (R)	2525008	BAS11
95-04	BUJE INFERIOR CHICO	1425010	BUJ31
95-04	BUJE INFERIOR FLOTANTE	48655-07010	BUJ38
95-04	RÓTULA INFERIOR	K-9499	ROT22
95-04	SOPORTE DE MOTOR FRONTAL (R) [TORSIÓN FRONTAL (R)]	2925021	SOP35
95-04	SOPORTE DE MOTOR FRONTAL (R) [BARRA DE TORSIÓN FRONTAL (R), TRANSMISIÓN STANDARD]	2925028	SOP36
95-04	SOPORTE DE MOTOR FRONTAL HIDRÁULICO	2925030	SOP36
95-04	SOPORTE DE TRANSMISIÓN	2925027	SOP36
95-04	TERMINAL EXTERIOR	ES-3306	TER43
95-04	TERMINAL INTERIOR	EV-301	TER53
95-04	TORNILLO ESTABILIZADOR TRASERO	2125029	TOR22
96-96	BASE AMORTIGUADOR DELANTERO	2525023	BAS12
96-04	MAZA DELANTERA [30 ESTRIAS]	2325003	MAZ12
97-04	BASE AMORTIGUADOR DELANTERO (L)	2525025	BAS12
97-04	BASE AMORTIGUADOR DELANTERO (R)	2525024	BAS12
97-04	TORNILLO ESTABILIZADOR DELANTERO (L)	2125031	TOR22
97-04	TORNILLO ESTABILIZADOR DELANTERO (R)	2125030	TOR22
05-06	AMORTIGUADOR TRASERO GAS (L)	7000316	AMM15
05-06	AMORTIGUADOR TRASERO GAS (R)	7000317	AMM15
05-12	BASE AMORTIGUADOR TRASERO (L)	2525017	BAS12

AVALON

AÑO	DESCRIPCIÓN	SKU	#PÁG
05-12	BASE AMORTIGUADOR TRASERO (R)	2525016	BAS11
05-12	MAZA TRASERA (L)	2325009	MAZ13
05-12	MAZA TRASERA (R)	2325008	MAZ13
05-12	SOPORTE DE TRANSMISIÓN	2925045	SOP36
05-12	TERMINAL INTERIOR	1325011	TER30
05-12	TORNILLO ESTABILIZADOR DELANTERO	2125009	TOR22
05-16	BALERO DOBLE DELANTERO [MEDIDAS 84 X 45 X 45]	2225004	BA04
05-16	BUJE INFERIOR CHICO	1425012	BUJ32
05-16	BUJE INFERIOR GRANDE	1425011	BUJ32
05-16	HORQUILLA INFERIOR (L)	1525005	HOR36
05-16	HORQUILLA INFERIOR (R)	1525006	HOR36
05-16	RÓTULA INFERIOR (L)	1025013	ROT10
05-16	RÓTULA INFERIOR (R)	1025014	ROT10
05-16	TERMINAL EXTERIOR (L)	1125015	TER16
05-16	TERMINAL EXTERIOR (R)	1125014	TER16
05-16	TORNILLO ESTABILIZADOR TRASERO	2125017	TOR22
06-12	AMORTIGUADOR DELANTERO GAS (L)	7000334	AMM15
06-12	AMORTIGUADOR DELANTERO GAS (R)	7000333	AMM15
06-12	AMORTIGUADOR TRASERO GAS (L)	7000336	AMM15
06-12	AMORTIGUADOR TRASERO GAS (R)	7000335	AMM15
13-16	MAZA TRASERA (L)	2325025	MAZ13
13-16	MAZA TRASERA (R)	2325026	MAZ13
13-16	TORNILLO ESTABILIZADOR	2125015	TOR22

AVANZA

AÑO	DESCRIPCIÓN	SKU	#PÁG
07-11	AMORTIGUADOR DELANTERO GAS (L)	7000591	AMM26
07-11	AMORTIGUADOR DELANTERO GAS (R)	7000592	AMM26
07-11	BALERO DOBLE DELANTERO [MEDIDAS 62 X 30 X 38]	2225005	BA04
07-11	BUJE INFERIOR CHICO	1425014	BUJ32
07-11	BUJE INFERIOR GRANDE	1425013	BUJ32
07-11	HORQUILLA INFERIOR (L)	1525013	HOR36
07-11	HORQUILLA INFERIOR (R)	1525012	HOR36
07-11	TERMINAL INTERIOR	1325006	TER30
07-20	AMORTIGUADOR TRASERO	7000538	AMM23
07-20	TERMINAL EXTERIOR (L)	1125013	TER16
07-20	TERMINAL EXTERIOR (R)	1125012	TER16

HASTA AGOTAR EXISTENCIAS

TOYOTA

AVANZA

AÑO	DESCRIPCIÓN	SKU	#PÁG
07-20	TORNILLO ESTABILIZADOR	2125014	TOR22
12-20	AMORTIGUADOR DELANTERO GAS (L)	7000767	AMM33
12-20	AMORTIGUADOR DELANTERO GAS (R)	7000766	AMM33
12-20	BUJE INFERIOR CHICO	1425053	BUJ33
12-20	BUJE INFERIOR GRANDE	1425054	BUJ33
12-20	HORQUILLA INFERIOR (L)	1525079	HOR39
12-20	HORQUILLA INFERIOR (R)	1525080	HOR39
12-20	RÓTULA INFERIOR	1025029	ROT11
12-20	TERMINAL INTERIOR	1325024	TER31

CAMRY

AÑO	DESCRIPCIÓN	SKU	#PÁG
83-86	SOPORTE DE MOTOR FRONTAL [TRANSMISIÓN STANDARD]	2925008	SOP35
83-86	SOPORTE DE MOTOR TRASERO [TRANSMISIÓN STANDARD]	2925009	SOP35
83-86	TERMINAL EXTERIOR ●	ES-2241-RL	TER39
83-86	TERMINAL INTERIOR [HIDRÁULICA] ●	EV-179	TER51
83-86	TERMINAL INTERIOR [STANDARD]	EV-211	TER52
83-91	BALERO DOBLE [MEDIDAS 74 X 38 X 33/36]	574795-S	BA06
83-91	BUJE INFERIOR [CHICO]	48654-32040	BUJ38
83-91	RÓTULA INFERIOR	K-9352	ROT22
83-91	TORNILLO ESTABILIZADOR TRASERO	2125028	TOR22
87-91	BASE AMORTIGUADOR DELANTERO	2525021	BAS12
87-91	BUJE INFERIOR FLOTANTE [GRANDE]	48674-32090	BUJ38
87-91	HORQUILLA INFERIOR (L)	1525001	HOR36
87-91	HORQUILLA INFERIOR (R)	1525002	HOR36
87-91	TERMINAL EXTERIOR	ES-2382	TER40
87-91	TERMINAL INTERIOR	EV-261	TER53
92-92	SOPORTE DE TRANSMISIÓN [2.2 LTS-3.0 LTS TRANSMISIÓN AUTOMÁTICA]	2925037	SOP36
92-93	JUNTA LADO RUEDA [EXT 30 INT 27 6 CIL 27 ESTRIAS]	CV-431	JHM08
92-94	BASE AMORTIGUADOR DELANTERO	2525022	BAS12
92-96	JUNTA LADO RUEDA [EXT 30 INT 34 ABS 6 CIL]	CV-304	JHM05
92-96	JUNTA LADO RUEDA [EXT 30 INT 34 6 CIL]	CV-305	JHM05

CAMRY

AÑO	DESCRIPCIÓN	SKU	#PÁG
92-96	JUNTA LADO RUEDA [EXT 26 INT 32 4 CIL]	CV-451	JHM09
92-96	SOPORTE DE MOTOR BARRA DE TORSIÓN FRONTAL (R) [TRANSMISIÓN AUTOMÁTICA]	2925020	SOP35
92-96	SOPORTE DE MOTOR FRONTAL (R) [TRANSMISIÓN STANDARD TORSIÓN FRONTAL, 3.0 LTS.]	2925021	SOP35
92-96	TORNILLO ESTABILIZADOR DELANTERO	2125020	TOR22
92-01	BUJE INFERIOR CHICO	1425010	BUJ31
92-01	BUJE INFERIOR FLOTANTE	48655-07010	BUJ38
92-01	RESORTE TRASERO	1825014	RES13
92-01	RÓTULA INFERIOR	K-9499	ROT22
92-01	SOPORTE DE MOTOR FRONTAL HIDRÁULICO [2.2 LTS., TRANSMISIÓN STANDARD OPCION SOLIDA]	2925023	SOP35
92-01	SOPORTE DE MOTOR FRONTAL HIDRÁULICO [3.0 LTS.]	2925030	SOP36
92-01	SOPORTE DE TRANSMISIÓN [TRANSMISIÓN STANDARD]	2925026	SOP36
92-01	TERMINAL EXTERIOR	ES-3306	TER43
92-01	TERMINAL INTERIOR	EV-301	TER53
92-01	TORNILLO ESTABILIZADOR TRASERO	2125029	TOR22
92-03	BALERO DOBLE DELANTERO [MEDIDAS 82 X 43 X 45]	2225002	BA04
92-03	MAZA DELANTERA [30 ESTRIAS]	2325003	MAZ12
93-01	SOPORTE DE TRANSMISIÓN [2.0 LTS. TRANSMISIÓN AUTOMÁTICA]	2925027	SOP36
95-96	BASE AMORTIGUADOR DELANTERO	2525023	BAS12
95-96	RESORTE DELANTERO [4 CIL]	1825020	RES13
97-00	JUNTA LADO RUEDA [EXT 30 INT 26 ABS 6 CIL]	CV-312	JHM06
97-01	BASE AMORTIGUADOR DELANTERO (L)	2525025	BAS12
97-01	BASE AMORTIGUADOR DELANTERO (R)	2525024	BAS12
97-01	SOPORTE DE MOTOR FRONTAL (R) [3.0 LTS TRANSMISIÓN STANDARD TORSIÓN FRONTAL]	2925028	SOP36
97-01	SOPORTE DE MOTOR FRONTAL HIDRÁULICO [2.2 LTS TRANSMISIÓN AUTOMÁTICA TORSIÓN FRONTAL]	2925029	SOP36
97-01	TORNILLO ESTABILIZADOR DELANTERO (L)	2125031	TOR22

HASTA AGOTAR EXISTENCIAS

TOYOTA

CAMRY

AÑO	DESCRIPCIÓN	SKU	#PÁG
97-01	TORNILLO ESTABILIZADOR DELANTERO (R)	2125030	TOR22
97-06	BASE AMORTIGUADOR TRASERO (L)	2525007	BAS11
97-06	BASE AMORTIGUADOR TRASERO (R)	2525008	BAS11
00-01	RESORTE DELANTERO [6 CIL]	1825018	RES13
00-01	RESORTE DELANTERO [4 CIL]	1825019	RES13
02-03	RESORTE DELANTERO [6 CIL]	1825017	RES13
02-03	RESORTE DELANTERO [4 CIL]	1825018	RES13
02-03	RESORTE TRASERO [EXCEPTO SPORT]	1825015	RES13
02-03	RESORTE TRASERO [SOLO SPORT]	1825016	RES13
02-03	TERMINAL EXTERIOR (L)	1125009	TER16
02-03	TERMINAL EXTERIOR (R)	1125010	TER16
02-06	BASE AMORTIGUADOR DELANTERO	2525006	BAS11
02-06	JUNTA LADO RUEDA [EXT 26 INT 24]	CV-517	JHM10
02-06	MAZA TRASERA	2325005	MAZ12
02-06	RÓTULA INFERIOR (L)	1025007	ROT10
02-06	RÓTULA INFERIOR (R)	1025006	ROT10
02-06	SOPORTE DE MOTOR FRONTAL (R) [BARRA DE TORSIÓN FRONTAL, 2.4 LTS.]	2925039	SOP36
02-06	SOPORTE DE MOTOR FRONTAL (R) [TORSIÓN FRONTAL, TRANSMISIÓN STANDARD 3.0, 3.3 LTS.]	2925049	SOP36
02-06	SOPORTE DE MOTOR FRONTAL HIDRÁULICO [2.4 LTS.]	2925053	SOP37
02-06	SOPORTE DE MOTOR TORSIÓN FRONTAL DERECHO [3.3 LTS.]	2925059	SOP37
02-06	SOPORTE DE MOTOR TORSIÓN TRASERA	2925050	SOP37
02-06	SOPORTE DE TRANSMISIÓN	2925045	SOP36
02-06	TERMINAL INTERIOR	1325001	TER30
02-06	TORNILLO ESTABILIZADOR DELANTERO	2125009	TOR22
02-06	TORNILLO ESTABILIZADOR TRASERO	2125001	TOR21
02-09	SOPORTE DE MOTOR BARRA DE TORSIÓN TRASERO	2925058	SOP37
02-11	GOMA VARILLA ESTABILIZADORA DELANTERA (2)	1425034	BUJ32
02-11	MAZA TRASERA (L) [C/ABS]	2325009	MAZ13
02-11	MAZA TRASERA (R) [C/ABS]	2325008	MAZ13
02-17	BUJE INFERIOR CHICO	1425012	BUJ32
02-17	BUJE INFERIOR GRANDE	1425011	BUJ32

HASTA AGOTAR EXISTENCIAS

CAMRY

AÑO	DESCRIPCIÓN	SKU	#PÁG
02-17	HORQUILLA INFERIOR (L)	1525005	HOR36
02-17	HORQUILLA INFERIOR (R)	1525006	HOR36
04-06	AMORTIGUADOR DELANTERO GAS (L)	7000315	AMM15
04-06	AMORTIGUADOR DELANTERO GAS (R)	7000314	AMM15
04-06	AMORTIGUADOR TRASERO GAS (L)	7000316	AMM15
04-06	AMORTIGUADOR TRASERO GAS (R)	7000317	AMM15
04-06	RESORTE DELANTERO [ESPECIFICACIÓN PARA MÉXICO]	1825026	RES14
04-06	RESORTE TRASERO	1825027	RES14
04-06	SOPORTE DE MOTOR FRONTAL (R) [3.0 LTS-3.3 LTS.]	2925046	SOP36
04-17	BALERO DOBLE DELANTERO [MEDIDAS 84 X 45 X 45]	2225004	BA04
04-17	TERMINAL EXTERIOR (L)	1125015	TER16
04-17	TERMINAL EXTERIOR (R)	1125014	TER16
07-11	AMORTIGUADOR DELANTERO GAS (L)	7000334	AMM15
07-11	AMORTIGUADOR DELANTERO GAS (R)	7000333	AMM15
07-11	AMORTIGUADOR TRASERO GAS (L)	7000336	AMM15
07-11	AMORTIGUADOR TRASERO GAS (R)	7000335	AMM15
07-11	BASE AMORTIGUADOR DELANTERO	2525011	BAS11
07-11	BASE AMORTIGUADOR TRASERO (L)	2525017	BAS12
07-11	BASE AMORTIGUADOR TRASERO (R)	2525016	BAS11
07-11	JUNTA LADO RUEDA [6 CIL]	CV-312	JHM06
07-11	JUNTA LADO RUEDA [EXT 30 INT 27, 4 CIL.]	CV-512	JHM10
07-11	RESORTE DELANTERO [6 CIL]	1825011	RES13
07-11	RESORTE DELANTERO [4 CIL]	1825012	RES13
07-11	RESORTE TRASERO	1825025	RES14
07-11	TERMINAL INTERIOR	1325011	TER30
07-17	RÓTULA INFERIOR (L)	1025013	ROT10
07-17	RÓTULA INFERIOR (R)	1025014	ROT10
07-17	TORNILLO ESTABILIZADOR	2125015	TOR22
07-17	TORNILLO ESTABILIZADOR TRASERO	2125017	TOR22
12-17	AMORTIGUADOR DELANTERO (L) [EXCEPTO SE]	7000535	AMM23
12-17	AMORTIGUADOR DELANTERO (R) [EXCEPTO SE]	7000534	AMM23

TOYOTA

CAMRY

AÑO	DESCRIPCIÓN	SKU	#PÁG
12-17	AMORTIGUADOR TRASERO (L) [EXCEPTO SE]	7000537	AMM23
12-17	AMORTIGUADOR TRASERO (R) [EXCEPTO SE]	7000536	AMM23
12-17	BASE AMORTIGUADOR DELANTERO	2525030	BAS12
12-17	BASE AMORTIGUADOR TRASERO	2525034	BAS12
12-17	MAZA TRASERA (L)	2325025	MAZ13
12-17	MAZA TRASERA (R)	2325026	MAZ13
18-20	TORNILLO ESTABILIZADOR TRASERO	2125033	TOR23

CELICA

AÑO	DESCRIPCIÓN	SKU	#PÁG
71-75	TERMINAL DIRECCIÓN	ES-477-R	TER49
71-77	AMORTIGUADOR TRASERO GAS	7000240	AMM11
71-81	TERMINAL DIRECCIÓN	ES-476-L	TER49
71-85	BUJE INFERIOR	K-9167	BUJ50
71-85	GOMA BARRA ESTABILIZADORA (2)	K-9254	BUJ50
71-85	RÓTULA INFERIOR	K-9083	ROT21
71-85	SOPORTE DE MOTOR FRONTAL - TRANSMISIÓN AUTOMÁTICA	2903075	SOP04
71-85	SOPORTE DE MOTOR Y TRANSMISIÓN	2925011	SOP35
71-85	SOPORTE DE TRANSMISIÓN [TRANSMISIÓN AUTOMÁTICA]	2925007	SOP35
71-85	SOPORTE DE TRANSMISIÓN	2925012	SOP35
82-85	TERMINAL DIRECCIÓN [HIDRÁULICO]	ES-2239-R	TER39
82-85	TERMINAL DIRECCIÓN [STANDARD]	ES-2242-R	TER39
82-85	TERMINAL INTERIOR [HIDRÁULICA] ●	EV-167	TER51
86-89	RÓTULA INFERIOR	K-9387	ROT22
86-89	TERMINAL INTERIOR	EV-261	TER53
86-99	BALERO DOBLE [MEDIDAS 74 X 38 X 33/36, DELANTERO]	574795-S	BA06
86-99	SOPORTE DE MOTOR FRONTAL HIDRÁULICO [TRANSMISIÓN STANDARD]	2925031	SOP36
86-99	SOPORTE DE MOTOR TRASERO [TRANSMISIÓN STANDARD]	2925035	SOP36
86-99	SOPORTE DE TRANSMISIÓN [TRANSMISIÓN AUTOMÁTICA, SIN TURBO]	2925036	SOP36
86-99	TERMINAL EXTERIOR	ES-2382	TER40

CELICA

AÑO	DESCRIPCIÓN	SKU	#PÁG
86-99	TORNILLO ESTABILIZADOR TRASERO	2125028	TOR22
90-93	TERMINAL INTERIOR ●	EV-286	TER53
94-99	RÓTULA INFERIOR	K-9756	ROT23
94-99	TERMINAL INTERIOR	EV-412	TER54
94-99	TORNILLO ESTABILIZADOR DELANTERO	2125020	TOR22
00-03	BALERO DOBLE DELANTERO [MEDIDAS 74 X 40 X 42]	2225001	BA04
00-03	MAZA TRASERA [S/ABS]	2325012	MAZ13
00-03	RÓTULA INFERIOR	1025003	ROT10

C-HR

AÑO	DESCRIPCIÓN	SKU	#PÁG
18-20	BUJE INFERIOR CHICO	1425021	BUJ32
18-20	BUJE INFERIOR GRANDE	1425020	BUJ32
18-20	HORQUILLA INFERIOR (L)	1525083	HOR39
18-20	HORQUILLA INFERIOR (R)	1525084	HOR39
18-20	RÓTULA INFERIOR	1025016	ROT10
18-20	TERMINAL EXTERIOR (L)	1125043	TER17
18-20	TERMINAL EXTERIOR (R)	1125042	TER17
18-20	TORNILLO ESTABILIZADOR TRASERO	2125033	TOR23

COROLLA

AÑO	DESCRIPCIÓN	SKU	#PÁG
71-74	SOPORTE DE MOTOR Y TRANSMISIÓN [TRANSMISIÓN AUTOMÁTICA]	2925011	SOP35
71-79	SOPORTE DE MOTOR FRONTAL (RL)	2925004	SOP35
71-79	SOPORTE DE MOTOR TRASERO [1.2 LTS]	2925005	SOP35
71-82	TERMINAL DIRECCIÓN	ES-476-L	TER49
71-83	BUJE INFERIOR	K-9167	BUJ50
75-76	BRAZO PITMAN	K-9120	BPT03
75-76	SOPORTE DE MOTOR Y TRANSMISIÓN [TRANSMISIÓN AUTOMÁTICA 1.6 LTS]	2925011	SOP35
75-79	BRAZO AUXILIAR	K-9062	BAU05
75-79	TERMINAL DIRECCIÓN	ES-477-R	TER49
75-83	RÓTULA INFERIOR	K-9083	ROT21
77-82	SOPORTE DE TRANSMISIÓN [TRANSMISIÓN AUTOMÁTICA]	2925007	SOP35
80-82	BRAZO AUXILIAR	K-9289	BAU05
80-82	SOPORTE DE MOTOR FRONTAL HIDRÁULICO	2903127	SOP06

HASTA AGOTAR EXISTENCIAS

TOYOTA

COROLLA

AÑO	DESCRIPCIÓN	SKU	#PÁG
83-83	SOPORTE DE MOTOR FRONTAL HIDRÁULICO [1.8 LTS]	2903127	SOP06
83-83	TERMINAL DIRECCIÓN ●	ES-2243-R	TER39
83-83	TERMINAL INTERIOR ●	EV-165	TER51
83-83	TERMINAL INTERIOR [HIDRÁULICA]	EV-168	TER51
84-85	TERMINAL DIRECCIÓN	ES-2270-R	TER39
84-85	TERMINAL INTERIOR [STANDARD]	EV-178	TER51
84-85	TERMINAL INTERIOR [HIDRÁULICA]	EV-188	TER51
84-87	BALERO DOBLE [MEDIDAS 74 X 38 X 33/36]	574795-S	BA06
84-87	BUJE INFERIOR CHICO	1425024	BUJ32
84-87	RÓTULA INFERIOR	K-9342	ROT22
84-87	SOPORTE DE MOTOR FRONTAL HIDRÁULICO [1.8 LTS TRANSMISIÓN AUTOMÁTICA]	2903127	SOP06
84-87	SOPORTE DE TRANSMISIÓN [1.6 LTS TRANSMISIÓN AUTOMÁTICA COUPE 2WD]	2925007	SOP35
85-87	TERMINAL INTERIOR [HIDRÁULICA]	EV-189	TER51
85-87	TERMINAL INTERIOR [STANDARD] ●	EV-190	TER51
86-02	TERMINAL EXTERIOR	ES-2382	TER40
88-92	AMORTIGUADOR TRASERO GAS [AWD]	7000240	AMM11
88-92	BALERO DELANTERO [MEDIDAS 72 X 39 X 33/36]	2225008	BA05
88-92	JUNTA LADO RUEDA [EXT 26 INT 23]	CV-306	JHM05
88-92	JUNTA LADO RUEDA [EXT 26 INT 29]	CV-307	JHM05
88-92	JUNTA LADO RUEDA [EXT 26 INT 29 SIN ABS]	CV-309	JHM06
88-92	RÓTULA INFERIOR (L)	K-9525	ROT23
88-92	RÓTULA INFERIOR (R)	K-9523	ROT22
88-92	SOPORTE DE MOTOR FRONTAL HIDRÁULICO [1.8 LTS. TRANSMISIÓN AUTOMÁTICA]	2903127	SOP06
88-92	SOPORTE DE MOTOR TRASERO (R) [TRANSMISIÓN AUTOMÁTICA DE 3 VELOCIDADES]	2925013	SOP35
88-92	TERMINAL INTERIOR [STANDARD]	EV-239	TER52
88-92	TERMINAL INTERIOR [HIDRÁULICA]	EV-240	TER52
88-02	BASE AMORTIGUADOR DELANTERO	2525026	BAS12

COROLLA

AÑO	DESCRIPCIÓN	SKU	#PÁG
88-02	BASE AMORTIGUADOR TRASERO (L)	2525027	BAS12
88-02	BASE AMORTIGUADOR TRASERO (R)	2525028	BAS12
88-02	MAZA DELANTERA	2325010	MAZ13
88-02	MAZA TRASERA	2325007	MAZ13
88-02	TORNILLO ESTABILIZADOR TRASERO	2125028	TOR22
93-95	JUNTA LADO RUEDA [EXT 26 INT 29 ABS]	CV-308	JHM05
93-95	JUNTA LADO RUEDA [EXT 26 INT 29 S/ABS]	CV-309	JHM06
93-95	RÓTULA INFERIOR	K-9742	ROT23
93-95	SOPORTE DE TRANSMISIÓN [TRANSMISIÓN STANDARD]	2925019	SOP35
93-95	TERMINAL INTERIOR [HIDRÁULICA]	EV-303	TER54
93-97	RESORTE DELANTERO [REFORZADO]	1825021	RES13
93-97	SOPORTE DE MOTOR FRONTAL (R)	2903128	SOP06
93-97	SOPORTE DE MOTOR FRONTAL HIDRÁULICO [TRANSMISIÓN AUTOMÁTICA]	2903127	SOP06
93-97	SOPORTE DE MOTOR TRASERO	2903129	SOP06
93-02	RESORTE TRASERO	1825022	RES13
93-02	TERMINAL INTERIOR [STANDARD]	EV-302	TER54
93-02	TORNILLO ESTABILIZADOR DELANTERO	2125020	TOR22
96-97	RESORTE DELANTERO	1825024	RES14
96-97	SOPORTE DE TRANSMISIÓN [TRANSMISIÓN AUTOMÁTICA]	2925019	SOP35
96-02	BUJE INFERIOR [CHICO]	48654-12180	BUJ38
96-02	BUJE INFERIOR FLOTANTE [GRANDE]	48655-12180	BUJ38
96-02	JUNTA LADO RUEDA [EXT 26 INT 29 SIN ABS]	CV-309	JHM06
96-02	TERMINAL INTERIOR	EV-303	TER54
96-08	RÓTULA INFERIOR	1025003	ROT10
98-02	RESORTE DELANTERO	1825023	RES14
98-02	SOPORTE DE MOTOR FRONTAL [TRANSMISIÓN AUTOMÁTICA]	2903133	SOP06
98-02	SOPORTE DE TRANSMISIÓN [TRANSMISIÓN AUTOMÁTICA]	2903131	SOP06
98-02	SOPORTE DE TRANSMISIÓN [TRANSMISIÓN AUTOMÁTICA]	2903132	SOP06

HASTA AGOTAR EXISTENCIAS

TOYOTA

COROLLA

AÑO	DESCRIPCIÓN	SKU	#PÁG
03-06	SOPORTE DE MOTOR FRONTAL (R) [1.8 LTS. TRANSMISIÓN AUTOMÁTICA]	2925044	SOP37
03-08	AMORTIGUADOR DELANTERO GAS (L)	7000476	AMM21
03-08	AMORTIGUADOR DELANTERO GAS (R)	7000475	AMM21
03-08	AMORTIGUADOR TRASERO GAS	7000477	AMM21
03-08	BASE AMORTIGUADOR DELANTERO	2525001	BAS11
03-08	BASE AMORTIGUADOR TRASERO (L)	2525003	BAS11
03-08	BASE AMORTIGUADOR TRASERO (R)	2525002	BAS11
03-08	CREMALLERA HIDRÁULICA	2025004	CRM06
03-08	HORQUILLA INFERIOR (L)	1525029	HOR37
03-08	HORQUILLA INFERIOR (R)	1525028	HOR37
03-08	MAZA DELANTERA [S/ABS]	2325004	MAZ12
03-08	MAZA TRASERA [C/ABS]	2325001	MAZ12
03-08	MAZA TRASERA [S/ABS]	2325012	MAZ13
03-08	RESORTE DELANTERO	1825001	RES13
03-08	SOPORTE DE MOTOR FRONTAL HIDRÁULICO [1.8 LTS]	2925042	SOP36
03-08	SOPORTE DE MOTOR TRASERO [1.8 LTS TRANSMISIÓN AUTOMÁTICA]	2925040	SOP36
03-08	SOPORTE DE MOTOR TRASERO [1.8 LTS TRANSMISIÓN STANDARD]	2925041	SOP36
03-08	SOPORTE DE TRANSMISIÓN [1.8 LTS]	2925043	SOP37
03-08	TERMINAL EXTERIOR (L)	1125023	TER16
03-08	TERMINAL EXTERIOR (R)	1125022	TER16
03-08	TERMINAL INTERIOR	1325002	TER30
03-13	REBOTE Y CUBREPOLVO DELANTERO (2)	2525020	BAS12
03-13	REPUESTO DE 2925040 Y 2925041	2925001	SOP35
03-13	REPUESTO DE 2925043	2925003	SOP35
03-13	RESORTE TRASERO	1825002	RES13
03-19	BALERO DOBLE DELANTERO [MEDIDAS 74 X 40 X 42]	2225001	BA04
03-19	BUJE INFERIOR CHICO	1425009	BUJ31
03-19	BUJE INFERIOR FLOTANTE	1425008	BUJ31
03-19	TORNILLO ESTABILIZADOR DELANTERO	2125008	TOR21
09-13	AMORTIGUADOR DELANTERO GAS (L)	7000479	AMM21

COROLLA

AÑO	DESCRIPCIÓN	SKU	#PÁG
09-13	AMORTIGUADOR DELANTERO GAS (R)	7000478	AMM21
09-13	AMORTIGUADOR TRASERO GAS	7000480	AMM21
09-13	BALERO DOBLE DELANTERO [MEDIDAS 84 X 45 X 45]	2225004	BA04
09-13	HORQUILLA INFERIOR (L)	1525033	HOR37
09-13	HORQUILLA INFERIOR (R)	1525032	HOR37
09-13	"JUNTA LADO RUEDA [1.8 LTS. EXT. 26 INT 30]"	CV-541	JHM11
09-13	RESORTE DELANTERO [1.8 LTS.]	1806038	RES06
09-13	SOPORTE DE MOTOR FRONTAL [1.8 LTS]	2925055	SOP37
09-13	SOPORTE DE MOTOR FRONTAL HIDRÁULICO [1.8 LTS. TRANSMISIÓN STANDARD]	2925042	SOP36
09-13	SOPORTE PARA MOTOR TRASERO [1.8 LTS.]	2925060	SOP37
09-13	TERMINAL EXTERIOR [5.62"]	1125035	TER17
09-13	TERMINAL EXTERIOR [6.90"]	1125036	TER17
09-13	TERMINAL INTERIOR [PASO 16 X 1.5]	1325022	TER31
09-19	BASE AMORTIGUADOR DELANTERO	2525031	BAS12
09-19	MAZA DELANTERA	2325004	MAZ12
09-19	MAZA TRASERA	2325024	MAZ13
09-20	RÓTULA INFERIOR	1025016	ROT10
14-19	AMORTIGUADOR DELANTERO GAS (L)	7000774	AMM33
14-19	AMORTIGUADOR DELANTERO GAS (R)	7000773	AMM33
14-19	AMORTIGUADOR TRASERO GAS	7000775	AMM33
14-19	HORQUILLA INFERIOR (L)	1525075	HOR39
14-19	HORQUILLA INFERIOR (R)	1525076	HOR39
14-19	RESORTE DELANTERO	1825029	RES14
14-19	RESORTE TRASERO	1825030	RES14
14-19	TERMINAL EXTERIOR	1125035	TER17
14-19	TERMINAL INTERIOR	1325022	TER31
20-20	BUJE INFERIOR CHICO	1425021	BUJ32
20-20	BUJE INFERIOR GRANDE	1425020	BUJ32
20-20	HORQUILLA INFERIOR (L)	1525083	HOR39
20-20	HORQUILLA INFERIOR (R)	1525084	HOR39
20-20	TERMINAL EXTERIOR (L)	1125043	TER17
20-20	TERMINAL EXTERIOR (R)	1125042	TER17
20-20	TORNILLO ESTABILIZADOR TRASERO	2125033	TOR23

HASTA AGOTAR EXISTENCIAS

TOYOTA

COROLLA COUPE

AÑO	DESCRIPCIÓN	SKU	#PÁG
84-85	TERMINAL INTERIOR ●	EV-165	TER51
84-87	RÓTULA INFERIOR	K-9083	ROT21
84-87	TERMINAL DIRECCIÓN ●	ES-2243-R	TER39
86-87	TERMINAL INTERIOR	EV-168	TER51

CORONA

AÑO	DESCRIPCIÓN	SKU	#PÁG
79-82	BUJE INFERIOR	K-9167	BUJ50
79-82	RÓTULA INFERIOR	K-9083	ROT21
79-82	SOPORTE DE MOTOR FRONTAL - TRANSMISIÓN AUTOMÁTICA	2903075	SOP04
79-82	SOPORTE DE TRANSMISIÓN	2925007	SOP35
79-82	TERMINAL DIRECCIÓN	ES-2046-R	TER37
79-82	TERMINAL DIRECCIÓN	ES-476-L	TER49

CRESSIDA

AÑO	DESCRIPCIÓN	SKU	#PÁG
78-84	SOPORTE DE MOTOR Y TRANSMISIÓN	2925011	SOP35
78-84	TERMINAL DIRECCIÓN	ES-476-L	TER49
78-84	TORNILLO ESTABILIZADOR	04762137	TOR02
78-92	BUJE INFERIOR	K-9167	BUJ50
78-92	RÓTULA INFERIOR	K-9085	ROT21
81-84	BRAZO AUXILIAR	K-9005	BAU05
81-84	TERMINAL INTERIOR	ES-2371	TER40
85-88	TERMINAL INTERIOR [L]	EV-198	TER51
85-88	TERMINAL INTERIOR [R]	EV-199	TER51
85-92	SOPORTE DE TRANSMISIÓN	2925012	SOP35
89-92	TERMINAL INTERIOR [L]	EV-244	TER52

CROWN

AÑO	DESCRIPCIÓN	SKU	#PÁG
68-72	RÓTULA SUPERIOR	K-9024	ROT21

FJ CRUISER

AÑO	DESCRIPCIÓN	SKU	#PÁG
07-09	MAZA DELANTERA	2325011	MAZ13
07-09	TERMINAL INTERIOR	1325020	TER31
07-14	AMORTIGUADOR DELANTERO GAS	7000411	AMM19
07-14	BASE AMORTIGUADOR DELANTERO	2525005	BAS11
07-14	BUJE INFERIOR CHICO	1425038	BUJ33
07-14	BUJE INFERIOR GRANDE	1425043	BUJ33

FJ CRUISER

AÑO	DESCRIPCIÓN	SKU	#PÁG
07-14	BUJE SUPERIOR	1425040	BUJ33
07-14	HORQUILLA INFERIOR (L)	1525057	HOR38
07-14	HORQUILLA INFERIOR (R)	1525056	HOR38
07-14	HORQUILLA SUPERIOR (L)	1525059	HOR38
07-14	HORQUILLA SUPERIOR (R)	1525058	HOR38
07-14	MAZA DELANTERA	2325020	MAZ13
07-14	RÓTULA INFERIOR	1025022	ROT10
07-14	RÓTULA SUPERIOR	1025024	ROT10
07-14	TERMINAL EXTERIOR	1125011	TER16
07-14	TORNILLO ESTABILIZADOR DELANTERO (L)	2125007	TOR21
07-14	TORNILLO ESTABILIZADOR DELANTERO (R)	2125006	TOR21
07-14	TORNILLO ESTABILIZADOR TRASERO	2125013	TOR22
10-14	TERMINAL INTERIOR	1325021	TER31

HIACE

AÑO	DESCRIPCIÓN	SKU	#PÁG
04-20	AMORTIGUADOR CAJUELA	16702	AMC11
04-20	AMORTIGUADOR DELANTERO GAS	7000473	AMM21
04-20	AMORTIGUADOR TRASERO GAS	7000474	AMM21
04-20	BALERO	2325002	MAZ12
04-20	BALERO DOBLE TRASERO [MEDIDAS 92 X 40 X 25/30]	2225010	BA05
04-20	BUJE INFERIOR	1425025	BUJ32
04-20	BUJE SUPERIOR CHICO	1425023	BUJ32
04-20	BUJE SUPERIOR GRANDE	1425022	BUJ32
04-20	HORQUILLA INFERIOR (L)	1525027	HOR37
04-20	HORQUILLA INFERIOR (R)	1525026	HOR37
04-20	HORQUILLA SUPERIOR (L)	1525025	HOR37
04-20	HORQUILLA SUPERIOR (R)	1525024	HOR37
04-20	RÓTULA INFERIOR	1025011	ROT10
04-20	TERMINAL EXTERIOR (RL)	1125016	TER16
04-20	TERMINAL INTERIOR	1325007	TER30
04-20	TORNILLO ESTABILIZADOR	2125016	TOR22

HIGHLANDER

AÑO	DESCRIPCIÓN	SKU	#PÁG
01-03	BALERO DOBLE [MEDIDAS 74 X 38 X 33/36, TRASERO]	574795-S	BA06
01-03	BASE AMORTIGUADOR TRASERO (L)	2525007	BAS11

HASTA AGOTAR EXISTENCIAS

TOYOTA

HIGHLANDER

AÑO	DESCRIPCIÓN	SKU	#PÁG
01-03	BASE AMORTIGUADOR TRASERO (R)	2525008	BAS11
01-03	MAZA TRASERA (L) [4 X 4]	2325009	MAZ13
01-03	MAZA TRASERA (R) [4 X 4]	2325008	MAZ13
01-07	BALERO DOBLE DELANTERO [MEDIDAS 84 X 45 X 45]	2225004	BA04
01-07	BASE AMORTIGUADOR DELANTERO	2525032	BAS12
01-07	RÓTULA INFERIOR (L)	1025007	ROT10
01-07	RÓTULA INFERIOR (R)	1025006	ROT10
01-07	SOPORTE DE TRANSMISIÓN	2925045	SOP36
01-07	TORNILLO ESTABILIZADOR TRASERO	2125001	TOR21
01-13	SOPORTE DE MOTOR FRONTAL (R)	2925046	SOP36
01-17	TORNILLO ESTABILIZADOR DELANTERO	2125009	TOR22
04-07	GOMA VARILLA ESTABILIZADORA DELANTERA (2)	1425034	BUJ32
04-07	TERMINAL EXTERIOR	1125034	TER17
08-13	BASE AMORTIGUADOR DELANTERO	2525011	BAS11
08-13	GOMA VARILLA ESTABILIZADORA DELANTERA (2)	1425035	BUJ33
08-13	TORNILLO ESTABILIZADOR TRASERO	2125017	TOR22
08-17	BALERO DOBLE DELANTERO [MEDIDAS 86 X 45 X 45]	2225006	BA04
08-17	HORQUILLA INFERIOR (L)	1525073	HOR39
08-17	HORQUILLA INFERIOR (R)	1525074	HOR39
08-17	RÓTULA INFERIOR (L)	1025025	ROT10
08-17	RÓTULA INFERIOR (R)	1025026	ROT10
08-17	TERMINAL EXTERIOR (L)	1125037	TER17
08-17	TERMINAL EXTERIOR (R)	1125038	TER17
08-17	TERMINAL INTERIOR	1325019	TER31

HILUX 4X2

AÑO	DESCRIPCIÓN	SKU	#PÁG
04-05	BALERO DOBLE TRASERO [MEDIDAS 90 X 40 X 23/28]	2225009	BA05
04-05	BRAZO AUXILIAR	K-9647	BAU05
04-05	BUJE INFERIOR	1425033	BUJ32
04-05	BUJE SUPERIOR (2)	K-9210	BUJ50
04-05	HORQUILLA INFERIOR (L) [L]	48606-35120	HOR46
04-05	HORQUILLA INFERIOR (R) [R]	48605-35120	HOR46
04-05	HORQUILLA SUPERIOR	1525007	HOR36
04-05	RÓTULA INFERIOR	K-9645	ROT23

HILUX 4X2

AÑO	DESCRIPCIÓN	SKU	#PÁG
04-05	RÓTULA SUPERIOR	K-9343	ROT22
04-05	TERMINAL EXTERIOR	ES-2376	TER40
04-05	TERMINAL INTERIOR	ES-2374	TER40
04-05	VARILLA	DS-1059	VAR08
04-11	AMORTIGUADOR TRASERO GAS	7000232	AMM11
06-11	AMORTIGUADOR DELANTERO GAS [OFF ROAD]	7000233	AMM11
06-15	BUJE INFERIOR CHICO [EXCEPTO OFF ROAD]	1425044	BUJ33
06-15	BUJE INFERIOR CHICO [OFF ROAD]	1425050	BUJ33
06-15	BUJE INFERIOR GRANDE [EXCEPTO OFF ROAD]	1425039	BUJ33
06-15	BUJE INFERIOR GRANDE	1425043	BUJ33
06-15	BUJE SUPERIOR [EXCEPTO OFF ROAD]	1425041	BUJ33
06-15	HORQUILLA INFERIOR (L) [EXCEPTO SUSPENSIÓN TIPO OFF ROAD]	1525019	HOR37
06-15	HORQUILLA INFERIOR (L) [OFF ROAD]	1525047	HOR38
06-15	HORQUILLA INFERIOR (R) [EXCEPTO SUSPENSIÓN TIPO OFF ROAD]	1525018	HOR37
06-15	HORQUILLA INFERIOR (R) [OFF ROAD]	1525046	HOR38
06-15	HORQUILLA SUPERIOR (L) [EXCEPTO SUSPENSIÓN TIPO OFF ROAD]	1525017	HOR37
06-15	HORQUILLA SUPERIOR (R) [EXCEPTO SUSPENSIÓN TIPO OFF ROAD]	1525016	HOR37
06-15	MAZA DELANTERA [ABS]	2325019	MAZ13
06-15	SOPORTE DE MOTOR FRONTAL (RL) [2.7 LTS]	2925062	SOP37
06-15	TERMINAL EXTERIOR (RL)	1125008	TER16
06-15	TERMINAL INTERIOR	1325017	TER31
06-20	BUJE SUPERIOR	1425040	BUJ33
06-20	HORQUILLA SUPERIOR (L)	1525045	HOR38
06-20	HORQUILLA SUPERIOR (R)	1525044	HOR38
06-20	RÓTULA INFERIOR	1025012	ROT10
06-20	RÓTULA SUPERIOR	1025015	ROT10
06-20	TORNILLO ESTABILIZADOR DELANTERO (L)	2125023	TOR22
06-20	TORNILLO ESTABILIZADOR DELANTERO (R)	2125024	TOR22
12-20	AMORTIGUADOR TRASERO GAS	7000771	AMM33
16-20	BASE AMORTIGUADOR DELANTERO	2525005	BAS11
16-20	HORQUILLA INFERIOR (L)	1525077	HOR39

HASTA AGOTAR EXISTENCIAS

TOYOTA

HILUX 4X2

AÑO	DESCRIPCIÓN	SKU	#PÁG
16-20	HORQUILLA INFERIOR (R)	1525078	HOR39
16-20	TERMINAL EXTERIOR	1125041	TER17
16-20	TERMINAL INTERIOR	1325026	TER31

HILUX 4X4

AÑO	DESCRIPCIÓN	SKU	#PÁG
04-05	BALERO DOBLE TRASERO [MEDIDAS 90 X 40 X 23/28]	2225009	BA05
04-05	BRAZO AUXILIAR	K-9424	BAU05
04-05	BRAZO PITMAN	K-9422	BPT04
04-05	HORQUILLA INFERIOR (L)	1525009	HOR36
04-05	HORQUILLA INFERIOR (R)	1525008	HOR36
04-05	HORQUILLA SUPERIOR (L)	1525011	HOR36
04-05	HORQUILLA SUPERIOR (R)	1525010	HOR36
04-05	RÓTULA INFERIOR	K-9519	ROT22
04-05	RÓTULA SUPERIOR	K-9482	ROT22
04-05	TERMINAL EXTERIOR [EXTERIOR]	ES-2376	TER40
04-05	TERMINAL INTERIOR [INTERIOR]	ES-3192	TER43
04-05	VARILLA CENTRAL	1225001	VAR03
06-11	AMORTIGUADOR DELANTERO GAS [OFF ROAD]	7000233	AMM11
06-11	AMORTIGUADOR TRASERO GAS	7000232	AMM11
06-15	BUJE INFERIOR CHICO	1425050	BUJ33
06-15	BUJE INFERIOR GRANDE	1425043	BUJ33
06-15	HORQUILLA INFERIOR (L)	1525047	HOR38
06-15	HORQUILLA INFERIOR (R)	1525046	HOR38
06-15	MAZA DELANTERA	2325020	MAZ13
06-15	TERMINAL EXTERIOR (RL)	1125008	TER16
06-15	TERMINAL INTERIOR	1325017	TER31
06-20	BUJE SUPERIOR	1425040	BUJ33
06-20	HORQUILLA SUPERIOR (L)	1525045	HOR38
06-20	HORQUILLA SUPERIOR (R)	1525044	HOR38
06-20	RÓTULA INFERIOR	1025012	ROT10
06-20	RÓTULA SUPERIOR	1025015	ROT10
06-20	TORNILLO ESTABILIZADOR DELANTERO (L)	2125023	TOR22
06-20	TORNILLO ESTABILIZADOR DELANTERO (R)	2125024	TOR22
16-20	HORQUILLA INFERIOR (L)	1525077	HOR39
16-20	HORQUILLA INFERIOR (R)	1525078	HOR39
16-20	TERMINAL EXTERIOR	1125041	TER17
16-20	TERMINAL INTERIOR	1325026	TER31

LAND CRUISER

AÑO	DESCRIPCIÓN	SKU	#PÁG
98-98	SOPORTE DE MOTOR FRONTAL (RL)	2925022	SOP35
98-98	SOPORTE DE TRANSMISIÓN	2925024	SOP36
98-07	BALERO DOBLE DELANTERO [MEDIDAS 89 X 48 X 42/44, TRASERO INTERIOR]	2209008	BA03
98-07	HORQUILLA INFERIOR (L)	1525049	HOR38
98-07	HORQUILLA INFERIOR (R)	1525048	HOR38
98-07	RÓTULA INFERIOR	1025022	ROT10
98-07	RÓTULA SUPERIOR	1025024	ROT10
03-07	TERMINAL INTERIOR	1325009	TER30
08-13	BASE AMORTIGUADOR DELANTERO	2525014	BAS11

MATRIX

AÑO	DESCRIPCIÓN	SKU	#PÁG
03-08	AMORTIGUADOR TRASERO GAS	7000477	AMM21
03-08	BASE AMORTIGUADOR DELANTERO	2525001	BAS11
03-08	BASE AMORTIGUADOR TRASERO (L)	2525003	BAS11
03-08	BASE AMORTIGUADOR TRASERO (R)	2525002	BAS11
03-08	HORQUILLA INFERIOR (L)	1525029	HOR37
03-08	HORQUILLA INFERIOR (R)	1525028	HOR37
03-08	MAZA DELANTERA [S/ABS]	2325004	MAZ12
03-08	MAZA TRASERA [C/ABS]	2325001	MAZ12
03-08	MAZA TRASERA [S/ABS]	2325012	MAZ13
03-08	REPUESTO DE 2925040 Y 2925041	2925001	SOP35
03-08	SOPORTE DE MOTOR FRONTAL (R)	2925044	SOP37
03-08	SOPORTE DE MOTOR FRONTAL HIDRÁULICO	2925042	SOP36
03-08	SOPORTE DE MOTOR TRASERO	2925040	SOP36
03-08	SOPORTE DE MOTOR TRASERO	2925041	SOP36
03-08	SOPORTE DE TRANSMISIÓN	2925043	SOP37
03-08	TERMINAL EXTERIOR (RL)	1125017	TER16
03-08	TERMINAL INTERIOR	1325008	TER30
03-08	TORNILLO ESTABILIZADOR TRASERO	2125018	TOR22
03-13	BALERO DOBLE DELANTERO [MEDIDAS 74 X 40 X 42]	2225001	BA04
03-13	BUJE INFERIOR CHICO	1425009	BUJ31
03-13	BUJE INFERIOR FLOTANTE	1425008	BUJ31
03-13	RÓTULA INFERIOR	1025016	ROT10
03-13	TORNILLO ESTABILIZADOR DELANTERO	2125008	TOR21

HASTA AGOTAR EXISTENCIAS

TOYOTA

MATRIX

AÑO	DESCRIPCIÓN	SKU	#PÁG
09-13	BALERO DOBLE DELANTERO [MEDIDAS 84 X 45 X 45]	2225004	BA04
09-13	BASE AMORTIGUADOR DELANTERO	2525031	BAS12
09-13	HORQUILLA INFERIOR (L)	1525033	HOR37
09-13	HORQUILLA INFERIOR (R)	1525032	HOR37
09-13	MAZA DELANTERA	2325004	MAZ12
09-13	MAZA TRASERA	2325024	MAZ13
09-13	SOPORTE PARA MOTOR TRASERO [1.8 LTS]	2925060	SOP37
09-13	TERMINAL EXTERIOR	1125035	TER17
09-13	TERMINAL INTERIOR [PASO 15 X 1.5]	1325008	TER30
09-13	TERMINAL INTERIOR [PASO 16 X 1.5]	1325022	TER31

MR2

AÑO	DESCRIPCIÓN	SKU	#PÁG
85-95	RÓTULA INFERIOR	K-9345	ROT22
85-95	SOPORTE DE TRANSMISIÓN [TRANSMISIÓN AUTOMÁTICA]	2925010	SOP35

PASEO

AÑO	DESCRIPCIÓN	SKU	#PÁG
92-94	TERMINAL INTERIOR	EV-310	TER54
92-96	RÓTULA INFERIOR (L)	K-9740	ROT23
92-96	RÓTULA INFERIOR (R)	K-9741	ROT23
92-96	SOPORTE DE MOTOR FRONTAL (R) [TRANSMISIÓN AUTOMÁTICA]	2925017	SOP36
92-96	SOPORTE DE MOTOR TRASERO [PARA EMISIÓN CALIFORNIA]	2925018	SOP36
92-96	SOPORTE DE TRANSMISIÓN	2925015	SOP35
92-96	TERMINAL EXTERIOR	ES-3353-RL	TER44

PICKUP

AÑO	DESCRIPCIÓN	SKU	#PÁG
72-78	BARRA HORQUILLA INFERIOR (L)	K-9205	BHR02
72-78	BARRA HORQUILLA INFERIOR (R)	K-9204	BHR02
72-78	BRAZO AUXILIAR	K-9070	BAU05
72-78	BRAZO PITMAN	K-9114	BPT03
72-78	HORQUILLA INFERIOR	48068-35030-R	HOR46

PICKUP

AÑO	DESCRIPCIÓN	SKU	#PÁG
72-78	SOPORTE DE MOTOR FRONTAL - TRANSMISIÓN AUTOMÁTICA [SOLO PARA PICKUPS IMPORTADAS MODELOS 1967-1971]	2903075	SOP04
72-78	SOPORTE DE TRANSMISIÓN	2925007	SOP35
72-78	TERMINAL DIRECCIÓN [L]	ES-2092-R	TER38
72-78	TERMINAL DIRECCIÓN	ES-2093-R	TER38
72-78	TERMINAL DIRECCIÓN [R]	ES-2309	TER39
72-83	RÓTULA INFERIOR	K-9047	ROT21
72-83	RÓTULA SUPERIOR	K-9024	ROT21
72-94	AMORTIGUADOR TRASERO GAS	7000020	AMM02
72-94	AMORTIGUADOR TRASERO HIDRÁULICO [REFORZADO]	7000401	AMM18
72-94	FLECTOR DIRECCIÓN [PERNO DELGADO]	48675-35070	FLD02
79-83	AMORTIGUADOR TRASERO GAS [4 X 4]	7000393	AMM18
79-83	BRAZO AUXILIAR	K-9092	BAU05
79-83	HORQUILLA INFERIOR	48605-35030-R	HOR46
79-83	HORQUILLA INFERIOR	48606-35030-L	HOR46
79-83	SOPORTE DE TRANSMISIÓN [EXCEPTO PARA 4 VELOCIDADES 2WD]	2925007	SOP35
79-83	VARILLA [SIN AMORTIGUADOR DE DIRECCIÓN]	DS-1057	VAR08
79-83	VARILLA [CON AMORTIGUADOR DE DIRECCIÓN]	DS-1060	VAR08
79-88	BUJE INFERIOR	K-9201	BUJ50
79-94	AMORTIGUADOR DIRECCIÓN	7000396	AMM18
79-94	COPLÉ DIRECCIÓN	ES-2369-S	TER40
79-94	GOMA TIRANTE (2)	K-9511	BUJ50
79-94	SOPORTE DE MOTOR FRONTAL - TRANSMISIÓN AUTOMÁTICA	2903075	SOP04
79-94	SOPORTE DE MOTOR FRONTAL (L)	2903124	SOP06
79-94	SOPORTE DE MOTOR FRONTAL (R)	2903123	SOP06
79-94	SOPORTE DE MOTOR FRONTAL (R)	2903125	SOP06
79-94	TERMINAL EXTERIOR	ES-2376	TER40
79-94	TERMINAL INTERIOR	ES-2374	TER40
79-94	TORNILLO ESTABILIZADOR	K-8511	TOR25
84-88	BRAZO AUXILIAR	K-9102	BAU05
84-88	HORQUILLA INFERIOR	48605-35060-R	HOR46
84-88	HORQUILLA INFERIOR	48606-35060-L	HOR46
84-88	HORQUILLA SUPERIOR (RL) [CON TUERCAS]	48066-35080	HOR46

HASTA AGOTAR EXISTENCIAS

TOYOTA

PICKUP

AÑO	DESCRIPCIÓN	SKU	#PÁG
84-88	RÓTULA INFERIOR	K-9344	ROT22
84-94	AMORTIGUADOR DELANTERO GAS	7000403	AMM18
84-94	AMORTIGUADOR TRASERO GAS	7000421	AMM19
84-94	AMORTIGUADOR TRASERO GAS REFORZADO	7000050	AMM04
84-94	CUBREPOLVO LADO CAJA (RL)	M-107	MCH04
84-94	CUBREPOLVO LADO RUEDA (RL)	M-108	MCH04
84-94	RÓTULA SUPERIOR	K-9343	ROT22
84-94	SOPORTE DE MOTOR FRONTAL (L) [PARA AUTO HECHO EN JAPÓN]	2910003	SOP28
84-94	SOPORTE DE MOTOR FRONTAL (R) [PARA AUTO HECHO EN JAPÓN]	2910002	SOP28
84-94	SOPORTE DE MOTOR Y TRANSMISIÓN [TRANSMISIÓN STANDARD GAS 4WD]	2925011	SOP35
84-94	SOPORTE DE TRANSMISIÓN [DIESEL 2WD]	2925007	SOP35
84-94	SOPORTE DE TRANSMISIÓN - ESTANDAR Y AUTOMÁTICO [TRANSMISIÓN AUTOMÁTICA 4WD]	2925016	SOP35
84-94	VARILLA [HID STD]	DS-1059	VAR08
84-94	VARILLA [STANDARD]	DS-1060	VAR08
89-94	BRAZO AUXILIAR	K-9647	BAU05
89-94	BUJE INFERIOR	1425033	BUJ32
89-94	BUJE SUPERIOR (2)	K-9210	BUJ50
89-94	HORQUILLA INFERIOR (L)	48606-35120	HOR46
89-94	HORQUILLA INFERIOR (R)	48605-35120	HOR46
89-94	HORQUILLA SUPERIOR [CON BUJES]	1525007	HOR36
89-94	RÓTULA INFERIOR	K-9645	ROT23

PICKUP 4X4

AÑO	DESCRIPCIÓN	SKU	#PÁG
86-88	BUJE INFERIOR (2)	1425001	BUJ31
86-88	BUJE SUPERIOR (2)	K-9548	BUJ50
86-88	COPEL DIRECCIÓN	ES-2369-S	TER40
86-88	JUNTA LADO RUEDA [EXT 30 INT 27]	CV-310	JHM06
86-88	RÓTULA INFERIOR	K-9587	ROT23
86-88	TERMINAL DIRECCIÓN	ES-3003-RL	TER41
86-95	AMORTIGUADOR DELANTERO GAS	7000233	AMM11
86-95	AMORTIGUADOR DIRECCIÓN	7000409	AMM18

PICKUP 4X4

AÑO	DESCRIPCIÓN	SKU	#PÁG
86-95	BRAZO AUXILIAR	K-9424	BAU05
86-95	BRAZO PITMAN	K-9422	BPT04
86-95	JUNTA LADO RUEDA [EXT 26 INT 27]	CV-311	JHM06
86-95	MACHETA	CV-311-K	MCH04
86-95	RÓTULA SUPERIOR	K-9482	ROT22
86-95	TERMINAL EXTERIOR	ES-2376	TER40
86-02	CUBREPOLVO LADO CAJA (RL)	M-107	MCH04
86-02	CUBREPOLVO LADO RUEDA (RL)	M-108	MCH04
89-95	BUJE INFERIOR	1425029	BUJ32
89-95	BUJE SUPERIOR CHICO	1425030	BUJ32
89-95	BUJE SUPERIOR GRANDE	1425031	BUJ32
89-95	RÓTULA INFERIOR	K-9519	ROT22
89-95	SOPORTE DE MOTOR FRONTAL (L) [SOLO PARA MODELO 1995]	2910003	SOP28
89-95	SOPORTE DE MOTOR FRONTAL (R) [SOLO PARA MODELO 1995]	2910002	SOP28
89-95	SOPORTE DE MOTOR FRONTAL IZQ. Y DER. [3.0 LTS.]	2925057	SOP37
89-95	TERMINAL INTERIOR	ES-3192	TER43
89-95	VARILLA CENTRAL	1225001	VAR03
96-02	RÓTULA INFERIOR (L)	1025001	ROT09
96-02	RÓTULA INFERIOR (R)	1025002	ROT10
96-02	TERMINAL DIRECCIÓN	ES-3547	TER46
96-02	TERMINAL EXTERIOR [R]	ES-3548	TER47
96-02	TERMINAL INTERIOR	EV-433	TER55

PREVIA VAN

AÑO	DESCRIPCIÓN	SKU	#PÁG
90-97	AMORTIGUADOR TRASERO GAS	7000394	AMM18
90-97	TERMINAL DIRECCIÓN [R]	ES-3381	TER45
90-97	TERMINAL EXTERIOR [L]	ES-3382	TER45
90-97	TERMINAL INTERIOR	EV-307	TER54

PRIUS

AÑO	DESCRIPCIÓN	SKU	#PÁG
04-09	BASE AMORTIGUADOR DELANTERO	2525001	BAS11
04-09	BUJE INFERIOR CHICO	1425009	BUJ31
04-09	BUJE INFERIOR FLOTANTE	1425008	BUJ31
04-09	HORQUILLA INFERIOR (L)	1525029	HOR37
04-09	HORQUILLA INFERIOR (R)	1525028	HOR37

HASTA AGOTAR EXISTENCIAS

TOYOTA

PRIUS

AÑO	DESCRIPCIÓN	SKU	#PÁG
04-09	RESORTE DELANTERO	1825001	RES13
04-09	TORNILLO ESTABILIZADOR DELANTERO	2125008	TOR21
04-20	RÓTULA INFERIOR	1025016	ROT10
10-15	TORNILLO ESTABILIZADOR DELANTERO	2125021	TOR22
10-20	BUJE INFERIOR CHICO	1425021	BUJ32
16-20	BUJE INFERIOR GRANDE	1425020	BUJ32
16-20	HORQUILLA INFERIOR (L)	1525083	HOR39
16-20	HORQUILLA INFERIOR (R)	1525084	HOR39
16-20	TERMINAL EXTERIOR (L)	1125043	TER17
16-20	TERMINAL EXTERIOR (R)	1125042	TER17
16-20	TORNILLO ESTABILIZADOR TRASERO	2125033	TOR23

PRIUS C

AÑO	DESCRIPCIÓN	SKU	#PÁG
18-20	BALERO DOBLE DELANTERO	2225003	BA04
18-20	BASE AMORTIGUADOR DELANTERO	2525012	BAS11
18-20	BUJE INFERIOR CHICO	1425016	BUJ32
18-20	BUJE INFERIOR GRANDE	1425015	BUJ32
18-20	HORQUILLA INFERIOR (L)	1525021	HOR37
18-20	HORQUILLA INFERIOR (R)	1525020	HOR37
18-20	MAZA TRASERA	2325018	MAZ13
18-20	RÓTULA INFERIOR	1025005	ROT10
18-20	TERMINAL EXTERIOR (L)	1125025	TER17
18-20	TERMINAL EXTERIOR (R)	1125024	TER16
18-20	TERMINAL INTERIOR	1325010	TER30
18-20	TORNILLO ESTABILIZADOR	2125019	TOR22

RAV4

AÑO	DESCRIPCIÓN	SKU	#PÁG
96-97	SOPORTE DE TRANSMISIÓN ESTANDAR [4 X 2]	2925034	SOP36
96-00	BALERO DOBLE [MEDIDAS 74 X 38 X 33/36]	574795-S	BA06
96-00	RÓTULA INFERIOR	1025028	ROT11
96-00	SOPORTE DE MOTOR FRONTAL (R)	2925032	SOP36
96-00	SOPORTE DE MOTOR FRONTAL HIDRÁULICO	2925031	SOP36
96-00	SOPORTE DE MOTOR TRASERO	2925033	SOP36
96-00	TERMINAL EXTERIOR	ES-2382	TER40
96-00	TERMINAL INTERIOR	EV-303	TER54

RAV4

AÑO	DESCRIPCIÓN	SKU	#PÁG
96-00	TORNILLO ESTABILIZADOR DELANTERO	2125020	TOR22
96-05	AMORTIGUADOR TRASERO	7000570	AMM25
96-05	BASE AMORTIGUADOR DELANTERO	2525019	BAS12
96-05	CUBREPOLVO LADO CAJA (RL)	M-107	MCH04
96-05	CUBREPOLVO LADO RUEDA (RL)	M-108	MCH04
96-05	RESORTE DELANTERO	1825009	RES13
01-03	BUJE INFERIOR GRANDE	1425018	BUJ32
01-03	HORQUILLA INFERIOR (L)	1525023	HOR37
01-03	HORQUILLA INFERIOR (R)	1525022	HOR37
01-03	TERMINAL INTERIOR	EV-442	TER55
01-05	AMORTIGUADOR DELANTERO GAS (L)	7000747	AMM32
01-05	AMORTIGUADOR DELANTERO GAS (R)	7000746	AMM32
01-05	BALERO DOBLE DELANTERO [MEDIDAS 82 X 43 X 45]	2225002	BA04
01-05	BUJE INFERIOR CHICO	1425017	BUJ32
01-05	MAZA DELANTERA [30 ESTRIAS]	2325003	MAZ12
01-05	REPUESTO DE 2925043	2925003	SOP35
01-05	REPUESTO DE SOPORTE DE MOTOR FRONTAL	2903206	SOP08
01-05	RESORTE TRASERO	1825008	RES13
01-05	RÓTULA INFERIOR	1025003	ROT10
01-05	TERMINAL EXTERIOR (L)	1125001	TER16
01-05	TERMINAL EXTERIOR (R)	1125002	TER16
01-05	TIRANTE INFERIOR TRASERO (L)	1525069	HOR39
01-05	TIRANTE INFERIOR TRASERO (R)	1525070	HOR39
01-05	TORNILLO ESTABILIZADOR DELANTERO	2125002	TOR21
01-05	TORNILLO ESTABILIZADOR TRASERO (L)	2125003	TOR21
01-05	TORNILLO ESTABILIZADOR TRASERO (R)	2125004	TOR21
01-12	JUNTA LADO RUEDA [EXT 26 INT 27]	CV-516	JHM10
04-05	BUJE INFERIOR GRANDE	1425019	BUJ32
04-05	CREMALLERA HIDRÁULICA	2025006	CRM06
04-05	HORQUILLA INFERIOR (L)	1525015	HOR37
04-05	HORQUILLA INFERIOR (R)	1525014	HOR37
04-05	TERMINAL INTERIOR	1325012	TER30
06-08	BASE AMORTIGUADOR DELANTERO [LIMITED]	2525010	BAS11
06-08	BASE AMORTIGUADOR DELANTERO [BASE]	2525018	BAS12

TOYOTA

RAV4

AÑO	DESCRIPCIÓN	SKU	#PÁG
06-08	REPUESTO DE 2925054	2925056	SOP37
06-08	SOPORTE DE MOTOR FRONTAL [2.4 LTS]	2925054	SOP37
06-12	AMORTIGUADOR DELANTERO GAS (L)	7000104	AMM06
06-12	AMORTIGUADOR DELANTERO GAS (R)	7000103	AMM06
06-12	BASE AMORTIGUADOR DELANTERO [BASE LIMITED (09-12) SPORT]	2525015	BAS11
06-12	BUJE BRAZO TRASERO (CH)	1425052	BUJ33
06-12	BUJE BRAZO TRASERO (GDE)	1425051	BUJ33
06-12	GOMA VARILLA ESTABILIZADORA (2) [24.48 MM]	1425048	BUJ33
06-12	GOMA VARILLA ESTABILIZADORA (2) [25.50 MM]	1425049	BUJ33
06-12	MAZA DELANTERA [4 CIL]	2325014	MAZ13
06-12	REPUESTO DE 2925043 [4 CIL.]	2925003	SOP35
06-12	REPUESTO DE 2925061 [4 X 4]	2925002	SOP35
06-12	SOPORTE DE MOTOR TRASERO [2.5 LTS 4 X 4]	2925061	SOP37
06-18	AMORTIGUADOR TRASERO GAS	7000068	AMM04
06-18	BUJE INFERIOR CHICO	1425021	BUJ32
06-18	BUJE INFERIOR GRANDE	1425020	BUJ32
06-18	HORQUILLA INFERIOR (L)	1525041	HOR38
06-18	HORQUILLA INFERIOR (R)	1525040	HOR38
06-18	HORQUILLA INFERIOR TRASERA (L)	1525067	HOR38
06-18	HORQUILLA INFERIOR TRASERA (R)	1525068	HOR38
06-18	MAZA DELANTERA [6 CIL]	2325015	MAZ13
06-18	MAZA TRASERA [4X2]	2325021	MAZ13
06-18	MAZA TRASERA [4X4]	2325022	MAZ13
06-18	RESORTE DELANTERO	1825031	RES14
06-18	RESORTE TRASERO [SIN FILA DE 3 ASIENTOS]	1825032	RES14
06-18	RÓTULA INFERIOR	1025021	ROT10
06-18	TERMINAL EXTERIOR (L)	1125027	TER17
06-18	TERMINAL EXTERIOR (R)	1125026	TER17
06-18	TERMINAL INTERIOR	1325013	TER30
06-18	TIRANTE INFERIOR TRASERO	1525064	VAR04
06-18	TIRANTE SUPERIOR TRASERO (L)	1525065	TIR02
06-18	TIRANTE SUPERIOR TRASERO (R)	1525066	TIR02
06-18	TORNILLO ESTABILIZADOR DELANTERO	2125021	TOR22

RAV4

AÑO	DESCRIPCIÓN	SKU	#PÁG
06-18	TORNILLO ESTABILIZADOR TRASERO	2125022	TOR22
13-18	AMORTIGUADOR DELANTERO (L)	7000549	AMM24
13-18	AMORTIGUADOR DELANTERO (R)	7000550	AMM24
13-18	BASE AMORTIGUADOR DELANTERO	2525033	BAS12

SEQUOIA

AÑO	DESCRIPCIÓN	SKU	#PÁG
01-02	GOMA CAJA DIRECCIÓN	1425036	BUJ33
01-02	GOMA VARILLA ESTABILIZADORA (2)	1425007	BUJ31
01-02	RÓTULA INFERIOR (L)	1025001	ROT09
01-02	RÓTULA INFERIOR (R)	1025002	ROT10
01-02	TERMINAL EXTERIOR (L)	ES-3565	TER47
01-02	TERMINAL EXTERIOR (R)	ES-3564	TER47
01-03	HORQUILLA INFERIOR (L)	1525037	HOR37
01-03	HORQUILLA INFERIOR (R)	1525036	HOR37
01-07	BALERO DOBLE DELANTERO [MEDIDAS 96 X 54 X 51]	2225007	BA04
01-07	BASE AMORTIGUADOR DELANTERO	2525013	BAS11
01-07	BUJE INFERIOR CHICO	1425042	BUJ33
01-07	BUJE INFERIOR GRANDE	1425045	BUJ33
01-07	BUJE SUPERIOR	1425040	BUJ33
01-07	GOMA VARILLA ESTABILIZADORA (2) [27-28 MM]	1409011	BUJ22
01-07	HORQUILLA SUPERIOR (L)	1525035	HOR37
01-07	HORQUILLA SUPERIOR (R)	1525034	HOR37
01-07	RÓTULA SUPERIOR	1025010	ROT10
01-07	TERMINAL INTERIOR	1325014	TER30
03-03	RÓTULA INFERIOR (L)	1025017	ROT10
03-03	RÓTULA INFERIOR (R)	1025018	ROT10
03-07	TERMINAL EXTERIOR (L)	1125029	TER17
03-07	TERMINAL EXTERIOR (R)	1125028	TER17
04-07	HORQUILLA INFERIOR (L)	1525051	HOR38
04-07	HORQUILLA INFERIOR (R)	1525050	HOR38
04-07	RÓTULA INFERIOR (L)	1025019	ROT10
04-07	RÓTULA INFERIOR (R)	1025020	ROT10
08-20	BASE AMORTIGUADOR DELANTERO	2525014	BAS11
08-20	BUJE SUPERIOR	1425047	BUJ33
08-20	HORQUILLA INFERIOR (L)	1525053	HOR38
08-20	HORQUILLA INFERIOR (R)	1525052	HOR38
08-20	HORQUILLA SUPERIOR (L)	1525055	HOR38

HASTA AGOTAR EXISTENCIAS

TOYOTA

SEQUOIA

AÑO	DESCRIPCIÓN	SKU	#PÁG
08-20	HORQUILLA SUPERIOR (R)	1525054	HOR38
08-20	RÓTULA SUPERIOR	1025024	ROT10
08-20	TERMINAL EXTERIOR (L)	1125031	TER17
08-20	TERMINAL EXTERIOR (R)	1125030	TER17
08-20	TERMINAL INTERIOR	1325018	TER31

SIENNA

AÑO	DESCRIPCIÓN	SKU	#PÁG
98-03	BALERO DOBLE DELANTERO [MEDIDAS 82 X 43 X 45]	2225002	BA04
98-03	BASE AMORTIGUADOR DELANTERO (L)	2525025	BAS12
98-03	BASE AMORTIGUADOR DELANTERO (R)	2525024	BAS12
98-03	BUJE INFERIOR CHICO	1425010	BUJ31
98-03	BUJE INFERIOR FLOTANTE	48655-07010	BUJ38
98-03	MAZA DELANTERA [30 ESTRIAS]	2325003	MAZ12
98-03	RÓTULA INFERIOR	K-9499	ROT22
98-03	SOPORTE DE TRANSMISIÓN [3.0 LTS AUTOMÁTICA]	2925027	SOP36
98-03	TERMINAL EXTERIOR	ES-3306	TER43
98-03	TERMINAL INTERIOR	EV-301	TER53
04-06	AMORTIGUADOR DELANTERO GAS (L)	7000321	AMM15
04-06	AMORTIGUADOR DELANTERO GAS (R)	7000320	AMM15
04-10	AMORTIGUADOR CAJUELA [ELECTRICA]	16700	AMC10
04-10	AMORTIGUADOR CAJUELA [MANUAL]	16705	AMC11
04-10	BALERO DOBLE DELANTERO [MEDIDAS 84 X 45 X 45]	2225004	BA04
04-10	BASE AMORTIGUADOR DELANTERO	2525032	BAS12
04-10	BUJE INFERIOR CHICO	1425012	BUJ32
04-10	BUJE INFERIOR GRANDE	1425011	BUJ32
04-10	CREMALLERA HIDRÁULICA	2025003	CRM06
04-10	CUBREPOLVO LADO CAJA (RL)	M-138	JHM12
04-10	HORQUILLA INFERIOR (L)	1525031	HOR37
04-10	HORQUILLA INFERIOR (R)	1525030	HOR37
04-10	JUNTA LADO RUEDA [EXT 30 INT 27]	CV-512	JHM10
04-10	MAZA TRASERA	2325023	MAZ13
04-10	RESORTE TRASERO	1825013	RES13
04-10	RÓTULA INFERIOR (L)	1025007	ROT10
04-10	RÓTULA INFERIOR (R)	1025006	ROT10

SIENNA

AÑO	DESCRIPCIÓN	SKU	#PÁG
04-10	SOPORTE DE MOTOR FRONTAL (R)	2925046	SOP36
04-10	TERMINAL EXTERIOR (L)	1125019	TER16
04-10	TERMINAL EXTERIOR (R)	1125018	TER16
04-10	TERMINAL INTERIOR	1325004	TER30
04-10	TORNILLO ESTABILIZADOR DELANTERO	2125009	TOR22
04-16	SOPORTE DE TRANSMISIÓN	2925045	SOP36
04-17	AMORTIGUADOR TRASERO [8 PASAJEROS]	7000571	AMM25
04-17	AMORTIGUADOR TRASERO GAS [7 PASAJEROS]	7000259	AMM12
06-06	SOPORTE DE MOTOR FRONTAL (R) [3.3 LTS TORSIÓN FRONTAL]	2925028	SOP36
07-09	RESORTE DELANTERO	1825010	RES13
07-10	AMORTIGUADOR DELANTERO GAS (L) [7 PASAJEROS]	7000340	AMM16
07-10	AMORTIGUADOR DELANTERO GAS (L) [8 PASAJEROS]	7000342	AMM16
07-10	AMORTIGUADOR DELANTERO GAS (R) [7 PASAJEROS]	7000339	AMM16
07-10	AMORTIGUADOR DELANTERO GAS (R) [8 PASAJEROS]	7000341	AMM16
11-14	AMORTIGUADOR DELANTERO GAS (L)	7000593	AMM26
11-14	AMORTIGUADOR DELANTERO GAS (R)	7000594	AMM26
11-17	AMORTIGUADOR CAJUELA	16703	AMC11
11-17	BALERO DOBLE DELANTERO [MEDIDAS 86 X 45 X 45]	2225006	BA04
11-17	BASE AMORTIGUADOR DELANTERO	2525029	BAS12
11-17	HORQUILLA INFERIOR (L)	1525071	HOR39
11-17	HORQUILLA INFERIOR (R)	1525072	HOR39
11-17	MAZA TRASERA	2325027	MAZ13
11-17	RÓTULA INFERIOR (L)	1025025	ROT10
11-17	RÓTULA INFERIOR (R)	1025026	ROT10
11-17	TERMINAL EXTERIOR (L)	1125039	TER17
11-17	TERMINAL EXTERIOR (R)	1125040	TER17
11-17	TERMINAL INTERIOR	1325025	TER31
11-17	TORNILLO ESTABILIZADOR DELANTERO	2125032	TOR22
11-20	BUJE HORQUILLA INFERIOR	1425056	BUJ33

TOYOTA

SOLARA

AÑO	DESCRIPCIÓN	SKU	#PÁG
99-03	BALERO DOBLE DELANTERO [MEDIDAS 82 X 43 X 45]	2225002	BA04
99-03	BASE AMORTIGUADOR DELANTERO (L)	2525025	BAS12
99-03	BASE AMORTIGUADOR DELANTERO (R)	2525024	BAS12
99-03	BUJE INFERIOR CHICO	1425010	BUJ31
99-03	BUJE INFERIOR FLOTANTE	48655-07010	BUJ38
99-03	MAZA DELANTERA [30 ESTRIAS]	2325003	MAZ12
99-03	RÓTULA INFERIOR	K-9499	ROT22
99-03	SOPORTE DE MOTOR FRONTAL (R) [BARRA DE TORSIÓN FRONTAL (R), TRANSMISIÓN STANDARD COUPE]	2925021	SOP35
99-03	SOPORTE DE MOTOR FRONTAL (R) [BARRA DE TORSIÓN FRONTAL (R), TRANSMISIÓN AUTOMÁTICA]	2925028	SOP36
99-03	SOPORTE DE MOTOR FRONTAL HIDRÁULICO	2925023	SOP35
99-03	SOPORTE DE MOTOR FRONTAL HIDRÁULICO [TORSIÓN FRONTAL]	2925029	SOP36
99-03	SOPORTE DE TRANSMISIÓN [TRANSMISIÓN STANDARD COUPE]	2925026	SOP36
99-03	SOPORTE DE TRANSMISIÓN	2925027	SOP36
99-03	SOPORTE DE TRANSMISIÓN [TRANSMISIÓN AUTOMÁTICA COUPE]	2925037	SOP36
99-03	TERMINAL EXTERIOR	ES-3306	TER43
99-03	TERMINAL INTERIOR	EV-301	TER53
99-03	TORNILLO ESTABILIZADOR DELANTERO (L)	2125031	TOR22
99-03	TORNILLO ESTABILIZADOR DELANTERO (R)	2125030	TOR22
99-03	TORNILLO ESTABILIZADOR TRASERO	2125029	TOR22
99-05	BASE AMORTIGUADOR TRASERO (L)	2525007	BAS11
99-05	BASE AMORTIGUADOR TRASERO (R)	2525008	BAS11
04-08	BALERO DOBLE DELANTERO [MEDIDAS 84 X 45 X 45]	2225004	BA04
04-08	BASE AMORTIGUADOR DELANTERO	2525006	BAS11
04-08	BUJE INFERIOR CHICO	1425012	BUJ32
04-08	BUJE INFERIOR GRANDE	1425011	BUJ32
04-08	HORQUILLA INFERIOR (L)	1525005	HOR36
04-08	HORQUILLA INFERIOR (R)	1525006	HOR36
04-08	MAZA TRASERA (L)	2325009	MAZ13

HASTA AGOTAR EXISTENCIAS

SOLARA

AÑO	DESCRIPCIÓN	SKU	#PÁG
04-08	MAZA TRASERA (R)	2325008	MAZ13
04-08	RÓTULA INFERIOR (L)	1025007	ROT10
04-08	RÓTULA INFERIOR (R)	1025006	ROT10
04-08	SOPORTE DE MOTOR FRONTAL (R) [TORSIÓN FRONTAL (R)]	2925039	SOP36
04-08	SOPORTE DE MOTOR FRONTAL (R)	2925046	SOP36
04-08	SOPORTE DE MOTOR FRONTAL (R) [TORSIÓN FRONTAL (R) - TRANSMISIÓN STANDARD]	2925049	SOP36
04-08	SOPORTE DE MOTOR FRONTAL HIDRÁULICO	2925053	SOP37
04-08	SOPORTE DE MOTOR TORSIÓN FRONTAL DERECHO [3.3 LTS.]	2925059	SOP37
04-08	SOPORTE DE MOTOR TORSIÓN TRASERA	2925050	SOP37
04-08	SOPORTE DE TRANSMISIÓN	2925045	SOP36
04-08	TERMINAL EXTERIOR (L)	1125015	TER16
04-08	TERMINAL EXTERIOR (R)	1125014	TER16
04-08	TERMINAL INTERIOR	1325001	TER30
04-08	TORNILLO ESTABILIZADOR DELANTERO	2125009	TOR22
04-08	TORNILLO ESTABILIZADOR TRASERO	2125001	TOR21
05-06	AMORTIGUADOR TRASERO GAS (L)	7000316	AMM15
05-06	AMORTIGUADOR TRASERO GAS (R)	7000317	AMM15
06-08	AMORTIGUADOR DELANTERO GAS (L)	7000334	AMM15
06-08	AMORTIGUADOR DELANTERO GAS (R)	7000333	AMM15
06-08	AMORTIGUADOR TRASERO GAS (R)	7000335	AMM15
06-08	BASE AMORTIGUADOR TRASERO (L)	2525017	BAS12
06-08	BASE AMORTIGUADOR TRASERO (R)	2525016	BAS11

SUPRA

AÑO	DESCRIPCIÓN	SKU	#PÁG
82-86	BUJE INFERIOR	K-9167	BUJ50
82-86	RÓTULA INFERIOR	K-9085	ROT21
82-86	TERMINAL DIRECCIÓN	ES-2242-R	TER39
82-86	TERMINAL INTERIOR [HIDRÁULICA] ●	EV-167	TER51
87-92	SOPORTE DE TRANSMISIÓN	2925012	SOP35
87-92	TERMINAL EXTERIOR	ES-2924-RL	TER41
89-92	TERMINAL INTERIOR	EV-243	TER52

TOYOTA

T100

AÑO	DESCRIPCIÓN	SKU	#PÁG
93-94	TERMINAL EXTERIOR	ES-2987	TER41
93-98	AMORTIGUADOR TRASERO GAS [EXCEPTO 1 TON.]	7000393	AMM18
93-98	AMORTIGUADOR TRASERO GAS [EXCEPTO 1 TON.]	7000421	AMM19
93-98	AMORTIGUADOR TRASERO GAS REFORZADO [BASE 1 TON.]	7000050	AMM04
93-98	BUJE INFERIOR	1425033	BUJ32
93-98	BUJE SUPERIOR	1425032	BUJ32
93-98	CREMALLERA HIDRÁULICA	2025007	CRM06
93-98	GOMA TIRANTE (2)	K-9511	BUJ50
93-98	RÓTULA INFERIOR	1025004	ROT10
93-98	RÓTULA SUPERIOR	K-9343	ROT22
93-98	SOPORTE DE MOTOR FRONTAL IZQ. Y DER. [2.7 LTS.]	2925057	SOP37
93-98	SOPORTE DE TRANSMISIÓN [3.0 LTS. TRANSMISIÓN STANDARD]	2925007	SOP35
93-98	SOPORTE DE TRANSMISIÓN - ESTANDAR Y AUTOMÁTICO [3.4 LTS. TRANSMISIÓN AUTOMÁTICA]	2925016	SOP35
93-98	TERMINAL INTERIOR	EV-304	TER54
95-97	TERMINAL EXTERIOR	ES-3383	TER45

T100 4X4

AÑO	DESCRIPCIÓN	SKU	#PÁG
93-98	AMORTIGUADOR DELANTERO GAS	7000233	AMM11
93-98	BRAZO AUXILIAR	K-9424	BAU05
93-98	BRAZO PITMAN	K-9422	BPT04
93-98	BUJE INFERIOR	1425029	BUJ32
93-98	BUJE SUPERIOR CHICO	1425030	BUJ32
93-98	BUJE SUPERIOR GRANDE	1425031	BUJ32
93-98	COPLÉ DIRECCIÓN	ES-2369-S	TER40
93-98	CUBREPOLVO LADO CAJA (RL)	M-107	MCH04
93-98	CUBREPOLVO LADO RUEDA (RL)	M-108	MCH04
93-98	JUNTA LADO RUEDA [EXT 26 INT 27]	CV-311	JHM06
93-98	RÓTULA INFERIOR	K-9519	ROT22
93-98	RÓTULA SUPERIOR	K-9482	ROT22
93-98	TERMINAL EXTERIOR	ES-2376	TER40
93-98	TERMINAL INTERIOR	ES-3192	TER43
93-98	TORNILLO ESTABILIZADOR	2125010	TOR22

TACOMA

AÑO	DESCRIPCIÓN	SKU	#PÁG
16-20	AMORTIGUADOR DELANTERO GAS	7000411	AMM19
16-20	AMORTIGUADOR TRASERO GAS	7000622	AMM27
16-20	BASE AMORTIGUADOR DELANTERO	2525005	BAS11
16-20	BUJE INFERIOR CHICO	1425038	BUJ33
16-20	BUJE SUPERIOR	1425040	BUJ33
16-20	GOMA VARILLA ESTABILIZADORA (2)	1425007	BUJ31
16-20	HORQUILLA SUPERIOR (L)	1525059	HOR38
16-20	HORQUILLA SUPERIOR (R)	1525058	HOR38
16-20	MAZA DELANTERA	2325011	MAZ13
16-20	MAZA DELANTERA	2325020	MAZ13
16-20	MAZA TRASERA (L)	2325017	MAZ13
16-20	MAZA TRASERA (R)	2325016	MAZ13
16-20	RÓTULA INFERIOR	1025022	ROT10
16-20	RÓTULA SUPERIOR	1025023	ROT10
16-20	TERMINAL EXTERIOR	1125033	TER17
16-20	TERMINAL INTERIOR	1325016	TER30
16-20	TORNILLO ESTABILIZADOR DELANTERO (L)	2125025	TOR22
16-20	TORNILLO ESTABILIZADOR DELANTERO (R)	2125026	TOR22

TACOMA 4X2

AÑO	DESCRIPCIÓN	SKU	#PÁG
95-97	CREMALLERA HIDRÁULICA	2025005	CRM06
95-00	RESORTE DELANTERO [4 CIL]	1825003	RES13
95-00	RESORTE DELANTERO [6 CIL]	1825004	RES13
95-04	AMORTIGUADOR DELANTERO GAS	7000404	AMM18
95-04	BASE AMORTIGUADOR DELANTERO	2525009	BAS11
95-04	BUJE INFERIOR	1425027	BUJ32
95-04	BUJE SUPERIOR (2)	1425026	BUJ32
95-04	CUBREPOLVO DIRECCIÓN (RL)	M-118	MCH05
95-04	CUBREPOLVO LADO CAJA (RL)	M-136	JHM12
95-04	GOMA CAJA DIRECCIÓN	1425037	BUJ33
95-04	RÓTULA INFERIOR (L)	2510003	ROT12
95-04	RÓTULA INFERIOR (R)	2510004	ROT12
95-04	RÓTULA SUPERIOR (L)	2510001	ROT12
95-04	RÓTULA SUPERIOR (R)	2510002	ROT12
95-04	SOPORTE DE MOTOR FRONTAL IZQ. Y DER. [2.4 Y 2.7 LTS.]	2925057	SOP37

TOYOTA

TACOMA 4X2

AÑO	DESCRIPCIÓN	SKU	#PÁG
95-04	SOPORTE DE TRANSMISIÓN [2WD]	2925007	SOP35
95-04	SOPORTE DE TRANSMISIÓN [TRANSMISIÓN 2WD]	2925012	SOP35
95-04	TERMINAL EXTERIOR (RL)	1125007	TER16
95-04	TERMINAL INTERIOR	EV-409	TER54
95-04	TORNILLO ESTABILIZADOR [DELANTERO]	2125011	TOR22
98-00	CREMALLERA HIDRÁULICA	2025002	CRM06
01-04	RESORTE DELANTERO [4 CIL]	1825004	RES13
01-04	RESORTE DELANTERO [6 CIL]	1825007	RES13
05-15	AMORTIGUADOR DELANTERO GAS	7000411	AMM19
05-15	AMORTIGUADOR TRASERO GAS	7000622	AMM27
05-15	BASE AMORTIGUADOR DELANTERO	2525005	BAS11
05-15	BUJE INFERIOR CHICO	1425044	BUJ33
05-15	BUJE INFERIOR GRANDE	1425039	BUJ33
05-15	BUJE SUPERIOR	1425041	BUJ33
05-15	GOMA VARILLA ESTABILIZADORA (2) [27-28 MM]	1409011	BUJ22
05-15	GOMA VARILLA ESTABILIZADORA (2)	1425007	BUJ31
05-15	HORQUILLA INFERIOR (L)	1525019	HOR37
05-15	HORQUILLA INFERIOR (R)	1525018	HOR37
05-15	HORQUILLA SUPERIOR (L)	1525017	HOR37
05-15	HORQUILLA SUPERIOR (R)	1525016	HOR37
05-15	MAZA TRASERA (L)	2325017	MAZ13
05-15	MAZA TRASERA (R)	2325016	MAZ13
05-15	RÓTULA INFERIOR	1025022	ROT10
05-15	RÓTULA SUPERIOR	1025023	ROT10
05-15	TERMINAL EXTERIOR (RL)	1125032	TER17
05-15	TERMINAL INTERIOR	1325015	TER30
05-15	TORNILLO ESTABILIZADOR DELANTERO	2125027	TOR22
06-15	MAZA DELANTERA [ABS]	2325019	MAZ13

TACOMA 4X4

AÑO	DESCRIPCIÓN	SKU	#PÁG
95-00	GOMA VARILLA ESTABILIZADORA (2) [BARRA DE 25.4 MM]	1425004	BUJ31
95-00	GOMA VARILLA ESTABILIZADORA (2)	1425028	BUJ32
95-04	AMORTIGUADOR TRASERO GAS (L)	7000407	AMM18
95-04	AMORTIGUADOR TRASERO GAS (R)	7000417	AMM19

TACOMA 4X4

AÑO	DESCRIPCIÓN	SKU	#PÁG
95-04	BALERO DOBLE DELANTERO [MEDIDAS 96 X 54 X 51]	2225007	BA04
95-04	BUJE INFERIOR (2)	1425006	BUJ31
95-04	BUJE SUPERIOR (2)	1425046	BUJ33
95-04	HORQUILLA INFERIOR (L)	1525043	HOR38
95-04	HORQUILLA INFERIOR (R)	1525042	HOR38
95-04	HORQUILLA SUPERIOR (L)	1525039	HOR38
95-04	HORQUILLA SUPERIOR (R)	1525038	HOR38
95-04	JUNTA LADO CAJA [EXT 27 INT 34]	CV-453	JHM09
95-04	JUNTA LADO RUEDA [EXT 30 INT 34 CON TRABADO AUTOMÁTICO]	CV-452	JHM09
95-04	RESORTE DELANTERO	1825006	RES13
95-04	RÓTULA INFERIOR (L)	2510005	ROT12
95-04	RÓTULA INFERIOR (R)	2510006	ROT12
95-04	RÓTULA SUPERIOR	1025010	ROT10
95-04	TERMINAL EXTERIOR [R]	ES-3545	TER46
95-04	TERMINAL EXTERIOR [L]	ES-3546	TER46
95-04	TERMINAL INTERIOR	EV-433	TER55
95-04	TORNILLO ESTABILIZADOR DELANTERO	2125005	TOR21
98-04	BUJE CREMALLERA DIRECCIÓN	1425005	BUJ31
05-15	MAZA DELANTERA	2325020	MAZ13
05-20	AMORTIGUADOR DELANTERO GAS	7000411	AMM19
05-20	AMORTIGUADOR TRASERO GAS	7000622	AMM27
05-20	BASE AMORTIGUADOR DELANTERO	2525005	BAS11
05-20	BUJE INFERIOR CHICO	1425038	BUJ33
05-20	BUJE INFERIOR GRANDE	1425043	BUJ33
05-20	BUJE SUPERIOR	1425040	BUJ33
05-20	GOMA VARILLA ESTABILIZADORA (2)	1425007	BUJ31
05-20	HORQUILLA INFERIOR (L)	1525057	HOR38
05-20	HORQUILLA INFERIOR (R)	1525056	HOR38
05-20	HORQUILLA SUPERIOR (L)	1525059	HOR38
05-20	HORQUILLA SUPERIOR (R)	1525058	HOR38
05-20	MAZA DELANTERA	2325011	MAZ13
05-20	MAZA TRASERA (L)	2325017	MAZ13
05-20	MAZA TRASERA (R)	2325016	MAZ13
05-20	RÓTULA INFERIOR	1025022	ROT10
05-20	RÓTULA SUPERIOR	1025023	ROT10
05-20	TERMINAL EXTERIOR	1125033	TER17
05-20	TERMINAL INTERIOR	1325016	TER30
05-20	TORNILLO ESTABILIZADOR DELANTERO (L)	2125025	TOR22

HASTA AGOTAR EXISTENCIAS

TOYOTA

TACOMA 4X4

AÑO	DESCRIPCIÓN	SKU	#PÁG
05-20	TORNILLO ESTABILIZADOR DELANTERO (R)	2125026	TOR22

TACOMA PRERUNNER

AÑO	DESCRIPCIÓN	SKU	#PÁG
95-00	GOMA VARILLA ESTABILIZADORA (2) [BARRA DE 25.4 MM]	1425004	BUJ31
95-00	GOMA VARILLA ESTABILIZADORA (2)	1425028	BUJ32
95-04	AMORTIGUADOR DELANTERO GAS [EXCEPTO DOBLE CABINA]	7000405	AMM18
95-04	AMORTIGUADOR TRASERO GAS (L)	7000407	AMM18
95-04	AMORTIGUADOR TRASERO GAS (R)	7000417	AMM19
95-04	BALERO DOBLE DELANTERO [MEDIDAS 96 X 54 X 51]	2225007	BA04
95-04	BUJE INFERIOR (2)	1425006	BUJ31
95-04	BUJE SUPERIOR (2)	1425046	BUJ33
95-04	HORQUILLA INFERIOR (L)	1525043	HOR38
95-04	HORQUILLA INFERIOR (R)	1525042	HOR38
95-04	HORQUILLA SUPERIOR (L)	1525039	HOR38
95-04	HORQUILLA SUPERIOR (R)	1525038	HOR38
95-04	RESORTE DELANTERO	1825006	RES13
95-04	RÓTULA INFERIOR (L)	2510005	ROT12
95-04	RÓTULA INFERIOR (R)	2510006	ROT12
95-04	RÓTULA SUPERIOR	1025010	ROT10
95-04	TERMINAL EXTERIOR [R]	ES-3545	TER46
95-04	TERMINAL EXTERIOR [L]	ES-3546	TER46
95-04	TERMINAL INTERIOR	EV-433	TER55
95-04	TORNILLO ESTABILIZADOR DELANTERO	2125005	TOR21
98-04	BUJE CREMALLERA DIRECCIÓN	1425005	BUJ31
05-15	GOMA VARILLA ESTABILIZADORA (2) [27-28 MM]	1409011	BUJ22
05-20	AMORTIGUADOR DELANTERO GAS	7000411	AMM19
05-20	AMORTIGUADOR TRASERO GAS	7000622	AMM27
05-20	BASE AMORTIGUADOR DELANTERO	2525005	BAS11
05-20	BUJE INFERIOR CHICO	1425038	BUJ33
05-20	BUJE INFERIOR GRANDE	1425043	BUJ33
05-20	BUJE SUPERIOR	1425040	BUJ33

TACOMA PRERUNNER

AÑO	DESCRIPCIÓN	SKU	#PÁG
05-20	GOMA VARILLA ESTABILIZADORA (2)	1425007	BUJ31
05-20	HORQUILLA INFERIOR (L)	1525057	HOR38
05-20	HORQUILLA INFERIOR (R)	1525056	HOR38
05-20	HORQUILLA SUPERIOR (L)	1525059	HOR38
05-20	HORQUILLA SUPERIOR (R)	1525058	HOR38
05-20	MAZA DELANTERA	2325011	MAZ13
05-20	MAZA TRASERA (L)	2325017	MAZ13
05-20	MAZA TRASERA (R)	2325016	MAZ13
05-20	RÓTULA INFERIOR	1025022	ROT10
05-20	RÓTULA SUPERIOR	1025023	ROT10
05-20	TERMINAL EXTERIOR	1125033	TER17
05-20	TERMINAL INTERIOR	1325016	TER30
05-20	TORNILLO ESTABILIZADOR DELANTERO (L)	2125025	TOR22
05-20	TORNILLO ESTABILIZADOR DELANTERO (R)	2125026	TOR22

TERCEL

AÑO	DESCRIPCIÓN	SKU	#PÁG
80-82	RÓTULA INFERIOR	K-9290	ROT22
80-82	TERMINAL INTERIOR ●	EV-165	TER51
83-86	AMORTIGUADOR TRASERO GAS	7000240	AMM11
83-86	RÓTULA INFERIOR	K-9345	ROT22
83-86	SOPORTE DE TRANSMISIÓN [TRANSMISIÓN AUTOMÁTICA DESPUÉS 6/83 2WD]	2925010	SOP35
83-86	TERMINAL INTERIOR	EV-168	TER51
87-90	TERMINAL EXTERIOR	ES-2382	TER40
87-90	TERMINAL INTERIOR ●	EV-278	TER53
87-90	TORNILLO ESTABILIZADOR	2125010	TOR22
91-98	RÓTULA INFERIOR (L)	K-9740	ROT23
91-98	RÓTULA INFERIOR (R)	K-9741	ROT23
91-98	SOPORTE DE MOTOR FRONTAL (R) [TRANSMISIÓN AUTOMÁTICA 4 VELOCIDADES]	2925017	SOP36
91-98	SOPORTE DE MOTOR TRASERO [TRANSMISIÓN STANDARD]	2925014	SOP35
91-98	SOPORTE DE MOTOR TRASERO [C/AT]	2925018	SOP36
91-98	TERMINAL EXTERIOR	ES-3353-RL	TER44
91-98	TERMINAL INTERIOR	EV-310	TER54
95-98	SOPORTE DE TRANSMISIÓN [TRANSMISIÓN AUTOMÁTICA 4 VELOCIDADES]	2925015	SOP35

HASTA AGOTAR EXISTENCIAS

TOYOTA

TERCEL STATION WAGON

AÑO	DESCRIPCIÓN	SKU	#PÁG
87-88	RÓTULA INFERIOR	K-9345	ROT22
87-88	TERMINAL INTERIOR	EV-168	TER51

TUNDRA

AÑO	DESCRIPCIÓN	SKU	#PÁG
00-02	BALERO DOBLE DELANTERO [MEDIDAS 96 X 54 X 51]	2225007	BA04
00-02	GOMA VARILLA ESTABILIZADORA (2)	1425007	BUJ31
00-02	RÓTULA INFERIOR (L)	1025001	ROT09
00-02	RÓTULA INFERIOR (R)	1025002	ROT10
00-02	TERMINAL EXTERIOR (L)	ES-3565	TER47
00-02	TERMINAL EXTERIOR (R)	ES-3564	TER47
00-03	HORQUILLA INFERIOR (L)	1525037	HOR37
00-03	HORQUILLA INFERIOR (R)	1525036	HOR37
00-06	BASE AMORTIGUADOR DELANTERO	2525013	BAS11
00-06	BUJE INFERIOR CHICO	1425042	BUJ33
00-06	BUJE INFERIOR GRANDE	1425045	BUJ33
00-06	BUJE SUPERIOR	1425040	BUJ33
00-06	HORQUILLA SUPERIOR (L)	1525035	HOR37
00-06	HORQUILLA SUPERIOR (R)	1525034	HOR37
00-06	RÓTULA SUPERIOR	1025010	ROT10
00-06	TERMINAL INTERIOR	1325014	TER30
00-06	TORNILLO ESTABILIZADOR DELANTERO	2125027	TOR22
03-03	RÓTULA INFERIOR (L)	1025017	ROT10
03-03	RÓTULA INFERIOR (R)	1025018	ROT10
03-06	BALERO DOBLE DELANTERO	2225007	BA04
03-06	GOMA CAJA DIRECCIÓN	1425036	BUJ33
03-06	GOMA VARILLA ESTABILIZADORA (2) [27-28 MM]	1409011	BUJ22
03-06	TERMINAL EXTERIOR (L)	1125029	TER17
03-06	TERMINAL EXTERIOR (R)	1125028	TER17
04-06	HORQUILLA INFERIOR (L)	1525051	HOR38
04-06	HORQUILLA INFERIOR (R)	1525050	HOR38
04-06	RÓTULA INFERIOR (L)	1025019	ROT10
04-06	RÓTULA INFERIOR (R)	1025020	ROT10
07-20	BASE AMORTIGUADOR DELANTERO	2525014	BAS11
07-20	BUJE SUPERIOR	1425047	BUJ33
07-20	HORQUILLA INFERIOR (L)	1525053	HOR38
07-20	HORQUILLA INFERIOR (R)	1525052	HOR38
07-20	HORQUILLA SUPERIOR (L)	1525055	HOR38
07-20	HORQUILLA SUPERIOR (R)	1525054	HOR38

TUNDRA

AÑO	DESCRIPCIÓN	SKU	#PÁG
07-20	RÓTULA SUPERIOR	1025024	ROT10
07-20	TERMINAL EXTERIOR (L)	1125031	TER17
07-20	TERMINAL EXTERIOR (R)	1125030	TER17
07-20	TERMINAL INTERIOR	1325018	TER31

VAN

AÑO	DESCRIPCIÓN	SKU	#PÁG
84-85	BRAZO AUXILIAR	K-9384	BAU05
84-85	TERMINAL DIRECCIÓN	ES-476-L	TER49
84-85	TERMINAL INTERIOR	ES-2271-R	TER39
84-89	AMORTIGUADOR TRASERO GAS	7000020	AMM02
84-89	AMORTIGUADOR TRASERO HIDRÁULICO [REFORZADO]	7000401	AMM18
84-89	RÓTULA INFERIOR •	K-9533	ROT23
84-89	RÓTULA SUPERIOR •	K-9626	ROT23
84-89	SOPORTE DE MOTOR FRONTAL - TRANSMISIÓN AUTOMÁTICA	2903075	SOP04
86-88	TERMINAL INTERIOR [HIDRÁULICA] •	EV-167	TER51

VAN 4X4

AÑO	DESCRIPCIÓN	SKU	#PÁG
87-88	TERMINAL INTERIOR	EV-241	TER52
87-89	AMORTIGUADOR DELANTERO GAS	7000398	AMM18
89-89	TERMINAL EXTERIOR	ES-2987	TER41
89-89	TERMINAL INTERIOR	EV-247	TER52

YARIS (JAPÓN / FRANCIA)

AÑO	DESCRIPCIÓN	SKU	#PÁG
14-16	AMORTIGUADOR TRASERO GAS	7000153	AMM08
14-16	BALERO DOBLE DELANTERO	2225003	BA04
14-16	BASE AMORTIGUADOR DELANTERO	2525012	BAS11
14-16	BUJE INFERIOR CHICO	1425016	BUJ32
14-16	BUJE INFERIOR GRANDE	1425015	BUJ32
14-16	HORQUILLA INFERIOR (L)	1525021	HOR37
14-16	HORQUILLA INFERIOR (R)	1525020	HOR37
14-16	MAZA TRASERA [EXCEPTO YARIS R SEDAN]	2325018	MAZ13
14-16	RÓTULA INFERIOR	1025005	ROT10
14-16	TERMINAL EXTERIOR (L)	1125025	TER17

TOYOTA

YARIS (JAPÓN / FRANCIA)

AÑO	DESCRIPCIÓN	SKU	#PÁG
14-16	TERMINAL EXTERIOR (R)	1125024	TER16
14-16	TERMINAL INTERIOR	1325010	TER30
14-16	TORNILLO ESTABILIZADOR	2125019	TOR22

YARIS (JAPÓN)

AÑO	DESCRIPCIÓN	SKU	#PÁG
99-05	BASE AMORTIGUADOR DELANTERO	2525004	BAS11
99-05	BUJE INFERIOR CHICO	1425003	BUJ31
99-05	BUJE INFERIOR FLOTANTE	1425002	BUJ31
99-05	HORQUILLA INFERIOR (L)	1525003	HOR36
99-05	HORQUILLA INFERIOR (R)	1525004	HOR36
99-05	JUNTA LADO RUEDA [EXT 24 INT 22]	CV-524	JHM11
99-05	MAZA TRASERA [ABS]	2325006	MAZ13
99-05	SOPORTE DE MOTOR FRONTAL (R)	SM1644-H	SOP40
99-05	TERMINAL EXTERIOR (L)	1125003	TER16
99-05	TERMINAL EXTERIOR (R)	1125004	TER16
99-05	TERMINAL INTERIOR	1325003	TER30
99-05	TORNILLO ESTABILIZADOR	2125012	TOR22
99-13	BASE AMORTIGUADOR DELANTERO	2525012	BAS11
99-13	RÓTULA INFERIOR	1025005	ROT10
06-10	AMORTIGUADOR CAJUELA [HATCH]	16701	AMC11
06-10	REPUESTO DE 2925043 [TRANSMISIÓN STANDARD]	2925003	SOP35
06-10	SOPORTE DE MOTOR FRONTAL (R) [TRANSMISIÓN STANDARD]	2925048	SOP36
06-10	SOPORTE DE MOTOR TRASERO [TORSIÓN TRASERA, TRANSMISIÓN STANDARD]	2925047	SOP36
06-13	AMORTIGUADOR DELANTERO GAS (L)	7000330	AMM15
06-13	AMORTIGUADOR DELANTERO GAS (R)	7000329	AMM15
06-13	AMORTIGUADOR TRASERO GAS	7000153	AMM08
06-13	BALERO DOBLE DELANTERO	2225003	BA04
06-13	BUJE INFERIOR CHICO	1425016	BUJ32
06-13	BUJE INFERIOR GRANDE	1425015	BUJ32
06-13	HORQUILLA INFERIOR (L)	1525021	HOR37
06-13	HORQUILLA INFERIOR (R)	1525020	HOR37
06-13	MAZA TRASERA	2325018	MAZ13

YARIS (JAPÓN)

AÑO	DESCRIPCIÓN	SKU	#PÁG
06-13	SOPORTE DE MOTOR FRONTAL (R) [TRANSMISIÓN AUTOMÁTICA]	2925052	SOP37
06-13	SOPORTE DE MOTOR TRASERO [TORSIÓN TRASERA, TRANSMISIÓN AUTOMÁTICA]	2925051	SOP37
06-13	TERMINAL EXTERIOR (L)	1125025	TER17
06-13	TERMINAL EXTERIOR (R)	1125024	TER16
06-13	TERMINAL INTERIOR	1325010	TER30
06-13	TORNILLO ESTABILIZADOR	2125019	TOR22
11-13	AMORTIGUADOR CAJUELA	16704	AMC11
11-13	REPUESTO DE 2925043 [TRANSMISIÓN STANDARD]	2925003	SOP35
11-13	SOPORTE DE MOTOR FRONTAL (R) [TRANSMISIÓN STANDARD]	2925048	SOP36
11-13	SOPORTE DE MOTOR TRASERO [TORSIÓN TRASERA, TRANSMISIÓN STANDARD]	2925047	SOP36

YARIS (TAILANDIA)

AÑO	DESCRIPCIÓN	SKU	#PÁG
17-18	AMORTIGUADOR DELANTERO GAS	7000736	AMM32
17-18	AMORTIGUADOR TRASERO GAS	7000737	AMM32
17-18	BUJE INFERIOR CHICO	1425016	BUJ32
17-18	BUJE INFERIOR GRANDE	1425055	BUJ33
17-18	HORQUILLA INFERIOR (L)	1525081	HOR39
17-18	HORQUILLA INFERIOR (R)	1525082	HOR39
17-18	RÓTULA INFERIOR	1025005	ROT10

YARIS R

AÑO	DESCRIPCIÓN	SKU	#PÁG
16-19	BUJE INFERIOR CHICO	1413021	BUJ26
16-19	RÓTULA INFERIOR	1008024	ROT06
16-19	TERMINAL EXTERIOR (L)	1113019	TER12
16-19	TERMINAL EXTERIOR (R)	1113020	TER12
16-19	TERMINAL INTERIOR	1313012	TER27
16-19	TORNILLO ESTABILIZADOR DELANTERO	2108062	TOR12

VARIOS

VARIOS

AÑO	DESCRIPCIÓN	SKU	#PÁG
TODOS	ABRAZADERA UNIVERSAL (BOLSA 10 PZAS.)	CV-10	MCH02
TODOS	ASIENTO RESORTE UNIVERSAL [3/4"]	K#36	BAS14
TODOS	ASIENTO RESORTE UNIVERSAL [9/16"]	K#39	BAS14
TODOS	GRASA 85 GRAMOS [TODOS]	GR-85	MCH04

VOLKSWAGEN

8-150, 9-150
(VOCHOBUS)

AÑO	DESCRIPCIÓN	SKU	#PÁG
TODOS	TERMINAL EXTERIOR	1126016	TER18

AMAROK

AÑO	DESCRIPCIÓN	SKU	#PÁG
11-20	AMORTIGUADOR DELANTERO GAS	7000679	AMM29
11-20	AMORTIGUADOR TRASERO GAS	7000680	AMM29
11-20	BASE AMORTIGUADOR DELANTERO	2526013	BAS13
11-20	BUJE INFERIOR CHICO	1426012	BUJ34
11-20	BUJE INFERIOR GRANDE	1426027	BUJ35
11-20	BUJE INFERIOR MEDIO	1426032	BUJ35
11-20	BUJE SUPERIOR	1426033	BUJ35
11-20	HORQUILLA INFERIOR (L)	1526043	HOR41
11-20	HORQUILLA INFERIOR (R)	1526044	HOR41
11-20	HORQUILLA SUPERIOR (L)	1526045	HOR41
11-20	HORQUILLA SUPERIOR (R)	1526046	HOR41
11-20	RÓTULA INFERIOR	1026012	ROT11
11-20	RÓTULA SUPERIOR	1026013	ROT11
11-20	TERMINAL EXTERIOR (L)	1126013	TER18
11-20	TERMINAL EXTERIOR (R)	1126012	TER18
11-20	TERMINAL INTERIOR	1326005	TER31
11-20	TORNILLO ESTABILIZADOR DELANTERO	2126025	TOR24

ATLANTIC

AÑO	DESCRIPCIÓN	SKU	#PÁG
77-87	AJUSTADOR DE PUNTA [STANDARD]	FAM-001	TIR03
77-87	AJUSTADOR DE PUNTA [HIDRÁULICA]	FAM-002	TIR03
77-87	AMORTIGUADOR DELANTERO GAS	7000368	AMM17
77-87	AMORTIGUADOR TRASERO HIDRÁULICO	7000378	AMM17
77-87	BALERO BASE AMORTIGUADOR DELANTERO	VW-115	BA06
77-87	BALERO DOBLE	532066-S	BA05
77-87	BASE AMORTIGUADOR DELANTERO	1890	BAS02
77-87	BUJE INFERIOR CHICO [INTERIOR]	171-407-182-D	BUJ36

ATLANTIC

AÑO	DESCRIPCIÓN	SKU	#PÁG
77-87	BUJE INFERIOR GRANDE [PUNTA]	171-407-181-A	BUJ36
77-87	CREMALLERA STANDARD	171-419-063-B	CRM04
77-87	CUBREPOLVO DIRECCIÓN (RL)	M-2	MCH05
77-87	CUBREPOLVO LADO CAJA (RL)	M-5	MCH06
77-87	GOMA VARILLA DIRECCIÓN	171-419-383	BUJ36
77-87	GOMA VARILLA DIRECCIÓN	171-419-384	BUJ36
77-87	JUNTA LADO CAJA [INT 33]	CV-276	JHM04
77-87	JUNTA LADO RUEDA [EXT 22 INT 30]	CV-206	JHM02
77-87	MACHETA	CV-206-K	MCH02
77-87	MACHETA	M-1	MCH04
77-87	MAZA DELANTERA	VW175	MAZ19
77-87	MAZA TRASERA	VW117	MAZ19
77-87	NUDO DIRECCIÓN	171-419-951-C	FLD02
77-87	RESORTE DELANTERO	CC-206	RES19
77-87	RESORTE TRASERO	CC-201	RES19
77-87	RÓTULA INFERIOR	171-407-365-G	ROT12
77-87	SOPORTE DE MOTOR (L) Y TRANSMISIÓN	2926009	SOP37
77-87	SOPORTE DE MOTOR FRONTAL (R)	2926008	SOP38
77-87	SOPORTE DE TRANSMISIÓN	2926007	SOP38
77-87	TERMINAL DIRECCIÓN [STANDARD]	171-419-811	TER32
77-87	TERMINAL INTERIOR [STANDARD]	171-419-821	TER32
77-87	TORNILLO EXCENTRICO	171-407-265	TOR02
77-87	VARILLA LATERAL [STANDARD]	171-419-804	VAR04
78-87	BALERO DOBLE [MEDIDAS 72 X 39 X 37 ABS]	801663-S	BA06
78-87	HORQUILLA INFERIOR [COMPLETA]	171-407-153-C	HOR43
78-87	HORQUILLA INFERIOR [SOLA]	171-407-153-D	HOR43
78-87	SOPORTE DE MOTOR FRONTAL HIDRÁULICO [TRANSMISIÓN AUTOMÁTICA]	2926031	SOP38

BEETLE

AÑO	DESCRIPCIÓN	SKU	#PÁG
98-98	TERMINAL EXTERIOR (L)	1J0-422-811	TER32
98-98	TERMINAL EXTERIOR (R)	1J0-422-812	TER32
98-98	TERMINAL INTERIOR	1J0-422-821	TER32
98-98	VARILLA LATERAL	1J0-422-803-L	VAR05

● HASTA AGOTAR EXISTENCIAS

VOLKSWAGEN

BEETLE

AÑO	DESCRIPCIÓN	SKU	#PÁG
98-98	VARILLA LATERAL	1J0-422-804-R	VAR05
98-05	SOPORTE DE TRANSMISIÓN [1.8 LTS- 2.0 LTS TRANSMISIÓN STANDARD]	2926025	SOP38
98-08	CUBREPOLVO LADO CAJA AUT (RL)	M-97	MCH08
98-08	CUBREPOLVO LADO CAJA STD (RL)	M-91	MCH07
98-11	AMORTIGUADOR CAJUELA [CON SPOILER]	16015	AMC 04
98-11	AMORTIGUADOR CAJUELA [SIN SPOILER]	16016	AMC 04
98-11	AMORTIGUADOR COFRE	16014	AMC 04
98-11	AMORTIGUADOR DELANTERO GAS	7000082	AMM05
98-11	AMORTIGUADOR TRASERO GAS	7000018	AMM02
98-11	BALERO BASE AMORTIGUADOR DELANTERO	1J0-412-249	BA02
98-11	BALERO DOBLE [MEDIDAS 74 X 40 X 40]	801136-S	BA06
98-11	BASE AMORTIGUADOR DELANTERO	1J0-412-331	BAS02
98-11	BASE AMORTIGUADOR DELANTERO	2526011	BAS13
98-11	BASE AMORTIGUADOR DELANTERO SIN BALERO	1815	BAS02
98-11	BOMBA DIRECCIÓN	3126001	BMD03
98-11	BUJE INFERIOR CHICO	191-407-182	BUJ36
98-11	BUJE INFERIOR GRANDE	1J0-407-181-A	BUJ36
98-11	BUJE TRASERO [2DO DISEÑO 1J0-501-541-D, 69 MM]	1426037	BUJ35
98-11	BUJE TRASERO	1J0-501-541	BUJ36
98-11	CREMALLERA HIDRÁULICA	1J1-422-105-A	CRM04
98-11	CUBREPOLVO DIRECCIÓN (RL)	M-66	MCH06
98-11	CUBREPOLVO LADO CAJA (L)	M-104	MCH04
98-11	GOMA VARILLA ESTABILIZADORA (2) [23 MM]	1426014	BUJ34
98-11	GOMA VARILLA ESTABILIZADORA DELANTERA (2) [21 MM]	1426025	BUJ34
98-11	HORQUILLA INFERIOR	1J0-407-151	HOR43
98-11	JUNTA LADO CAJA [T/A INT 30]	CV-455	JHM09
98-11	JUNTA LADO RUEDA [EXT 36 INT 27, 1.8 T]	CV-347	JHM07
98-11	MACHETA	CV-243-K	MCH03
98-11	MANGUETA DELANTERA (L)	2726001	MAZ15
98-11	MANGUETA DELANTERA (R)	2726002	MAZ15

BEETLE

AÑO	DESCRIPCIÓN	SKU	#PÁG
98-11	MAZA DELANTERA	VW725	MAZ19
98-11	MAZA MUÑON TRASERA [ARBOL]	2326002	MAZ13
98-11	MAZA TRASERA	VW726	MAZ19
98-11	REBOTE Y CUBREPOLVO DELANTERO (2)	357-413-175-A	BAS13
98-11	REPUESTO DE 2926025 [1.8 LTS-2.0 LTS.]	2926071	SOP39
98-11	RESORTE DELANTERO [1.8 TURBO]	1826006	RES14
98-11	RESORTE DELANTERO	310-280	RES16
98-11	RESORTE TRASERO [1.8 TURBO]	1826005	RES14
98-11	RESORTE TRASERO	310-270	RES15
98-11	RÓTULA INFERIOR (L)	1J0-407-365-C	ROT12
98-11	RÓTULA INFERIOR (R)	1J0-407-366-C	ROT12
98-11	SOPORTE DE ESCAPE	2926057	SOP39
98-11	TERMINAL EXTERIOR (L)	4J0-422-811	TER34
98-11	TERMINAL EXTERIOR (R)	4J0-422-812	TER34
98-11	TERMINAL INTERIOR	4J0-422-821	TER34
98-11	TORNILLO ESTABILIZADOR	1J0-411-315-C	TOR02
98-11	TORNILLO ESTABILIZADOR DELANTERO (L) [1.8 TURBO]	2126001	TOR23
98-11	TORNILLO ESTABILIZADOR DELANTERO (R) [1.8 TURBO]	2126002	TOR23
98-11	VARILLA LATERAL	4J0-422-803-B	VAR07
98-11	VARILLA LATERAL	4J0-422-804-B	VAR07
98-19	BASE AMORTIGUADOR TRASERO	2526002	BAS12
98-19	JUNTA LADO CAJA [INT 33 STD (L)]	CV-263	JHM04
98-19	JUNTA LADO CAJA [INT 33 STD (R)]	CV-314	JHM06
98-19	JUNTA LADO RUEDA [EXT 36 INT 30]	CV-243	JHM03
98-19	SOPORTE DE MOTOR FRONTAL (R) [1.8 LTS.]	2926033	SOP38
98-19	SOPORTE DE MOTOR TRASERO [1.8 LTS.]	2926039	SOP38
05-11	CUBREPOLVO DIRECCIÓN (RL)	M-93	MCH07
05-19	JUNTA LADO RUEDA [EXT 38 INT 27]	CV-264	JHM04
05-19	JUNTA LADO RUEDA [EXT 36 INT 27 TFSI]	CV-330	JHM06
05-19	JUNTA LADO RUEDA	CV-349	JHM07
05-19	REPUESTO DE 2926050	2926051	SOP39
05-19	RESORTE DELANTERO	1826012	RES14
05-19	SOPORTE DE MOTOR (R)	2926068	SOP39

VOLKSWAGEN

BEETLE

AÑO	DESCRIPCIÓN	SKU	#PÁG
05-19	SOPORTE DE MOTOR CENTRAL - SU REPUESTO 2926051	2926050	SOP39
05-19	SOPORTE DE MOTOR CENTRAL INFERIOR S/ ROSCA	2926063	SOP39
05-19	SOPORTE DE MOTOR CENTRAL SUPERIOR C/ ROSCA	2926058	SOP39
11-19	BASE AMORTIGUADOR DELANTERO	2526006	BAS12
11-19	RESORTE TRASERO	1826013	RES14
11-19	SOPORTE DE TRANSMISIÓN [MOTOR 2.0]	2926066	SOP39
11-19	TERMINAL EXTERIOR (R)	1126004	TER17
12-19	AMORTIGUADOR DELANTERO GAS [BASE 55 MM]	7000107	AMM06
12-19	BRAZO TRASERO CURVO (RL)	1526039	HOR41
12-19	BRAZO TRASERO RECTO (L)	1526069	HOR42
12-19	BRAZO TRASERO RECTO (R)	1526068	HOR42
12-19	BUJE BRAZO CURVO TRASERO CHICO [DIAMETRO INTERIOR 12 MM]	1426042	BUJ35
12-19	BUJE BRAZO CURVO TRASERO GRANDE	1426043	BUJ35
12-19	BUJE EJE TRASERO	1426038	BUJ35
12-19	BUJE HORQUILLA TRASERA	1426039	BUJ35
12-19	BUJE INFERIOR CHICO	1426011	BUJ34
12-19	BUJE INFERIOR GRANDE	1426023	BUJ34
12-19	BUJE TIRANTE TRASERO CHICO	1426041	BUJ35
12-19	BUJE TIRANTE TRASERO GRANDE	1426040	BUJ35
12-19	BUJE TRASERO AL MANGO	1426044	BUJ35
12-19	HORQUILLA INFERIOR (L)	1526047	HOR41
12-19	HORQUILLA INFERIOR (R)	1526048	HOR41
12-19	HORQUILLA INFERIOR TRASERA	1526060	HOR42
12-19	MAZA DELANTERA	2326005	MAZ14
12-19	MAZA TRASERA [31.85 MM]	2326006	MAZ14
12-19	RÓTULA INFERIOR (L)	1026003	ROT11
12-19	RÓTULA INFERIOR (R)	1026004	ROT11
12-19	SOPORTE DE TRANSMISIÓN [MOTOR 2.5 MANUAL]	2926047	SOP38
12-19	TERMINAL EXTERIOR (L)	1126011	TER18
12-19	TERMINAL EXTERIOR (R)	1126010	TER18
12-19	TERMINAL INTERIOR	1326001	TER31

BEETLE

AÑO	DESCRIPCIÓN	SKU	#PÁG
12-19	TORNILLO ESTABILIZADOR DELANTERO	2126010	TOR23
12-19	TORNILLO ESTABILIZADOR TRASERO	2126011	TOR23

BEETLE RSI

AÑO	DESCRIPCIÓN	SKU	#PÁG
99-04	BUJE INFERIOR CHICO	191-407-182	BUJ36
99-04	BUJE INFERIOR GRANDE	1J0-407-181-A	BUJ36
99-04	RÓTULA INFERIOR	1026005	ROT11
99-04	VARILLA LATERAL	1J0-422-803-L	VAR05
99-04	VARILLA LATERAL	1J0-422-804-R	VAR05

BORA

AÑO	DESCRIPCIÓN	SKU	#PÁG
06-07	CUBREPOLVO LADO CAJA (RL)	M-141	JHM12
06-10	AMORTIGUADOR CAJUCLA	16083	AMC 04
06-10	AMORTIGUADOR COFRE	16084	AMC 04
06-10	AMORTIGUADOR DELANTERO GAS [BASE 55 MM]	7000107	AMM06
06-10	AMORTIGUADOR TRASERO GAS	7000008	AMM02
06-10	BALERO DOBLE [MEDIDAS 74 X 40 X 40]	559493-S	BA06
06-10	BALERO DOBLE [MEDIDAS 74 X 40 X 40]	801136-S	BA06
06-10	BASE AMORTIGUADOR DELANTERO	2526006	BAS12
06-10	BASE AMORTIGUADOR TRASERO [REDONDO]	2526009	BAS13
06-10	BRAZO TRASERO CURVO	1526061	HOR42
06-10	BRAZO TRASERO CURVO (RL)	1526039	HOR41
06-10	BRAZO TRASERO RECTO (L)	1526069	HOR42
06-10	BRAZO TRASERO RECTO (R)	1526068	HOR42
06-10	BUJE BRAZO CURVO TRASERO CHICO [DIAMETRO INTERIOR 12 MM]	1426042	BUJ35
06-10	BUJE BRAZO CURVO TRASERO GRANDE	1426043	BUJ35
06-10	BUJE EJE TRASERO	1426038	BUJ35
06-10	BUJE HORQUILLA INFERIOR PUNTA [SIN SOPORTE]	1426018	BUJ34
06-10	BUJE HORQUILLA TRASERA	1426039	BUJ35
06-10	BUJE INFERIOR CHICO	1426011	BUJ34
06-10	BUJE INFERIOR PUNTA [L]	1426009	BUJ34
06-10	BUJE INFERIOR PUNTA [R]	1426010	BUJ34

● HASTA AGOTAR EXISTENCIAS

VOLKSWAGEN

BORA

AÑO	DESCRIPCIÓN	SKU	#PÁG
06-10	BUJE TIRANTE TRASERO CHICO	1426041	BUJ35
06-10	BUJE TIRANTE TRASERO GRANDE	1426040	BUJ35
06-10	BUJE TRASERO AL MANGO	1426044	BUJ35
06-10	CUBREPOLVO LADO CAJA (RL)	M-89	MCH07
06-10	CUBREPOLVO LADO RUEDA (RL) [Lado Rueda]	CV-556-K	MCH04
06-10	GOMA VARILLA ESTABILIZADORA DELANTERA (2)	1426021	BUJ34
06-10	GOMA VARILLA ESTABILIZADORA DELANTERA (2) [21 MM]	1426025	BUJ34
06-10	HORQUILLA INFERIOR (L) [LAMINA]	1526003	HOR39
06-10	HORQUILLA INFERIOR (L) [FIERRO FUNDIDO]	1526007	HOR39
06-10	HORQUILLA INFERIOR (R) [LAMINA]	1526002	HOR39
06-10	HORQUILLA INFERIOR (R) [FIERRO FUNDIDO]	1526006	HOR39
06-10	HORQUILLA INFERIOR TRASERA	1526060	HOR42
06-10	JUNTA LADO RUEDA [EXT 36 INT 27 TFSI]	CV-330	JHM06
06-10	JUNTA LADO RUEDA	CV-349	JHM07
06-10	MAZA DELANTERA	2326005	MAZ14
06-10	MAZA TRASERA [31.85 MM]	2326006	MAZ14
06-10	REPUESTO DE 2926050	2926051	SOP39
06-10	RESORTE DELANTERO	1826012	RES14
06-10	RESORTE TRASERO	1826013	RES14
06-10	RÓTULA INFERIOR (L)	1026003	ROT11
06-10	RÓTULA INFERIOR (R)	1026004	ROT11
06-10	SOPORTE DE MOTOR (R)	2926068	SOP39
06-10	SOPORTE DE MOTOR CENTRAL - SU REPUESTO 2926051 [TRANSMISIÓN STANDARD]	2926050	SOP39
06-10	SOPORTE DE MOTOR CENTRAL INFERIOR S/ ROSCA	2926063	SOP39
06-10	SOPORTE DE MOTOR CENTRAL SUPERIOR C/ ROSCA	2926058	SOP39
06-10	SOPORTE DE TRANSMISIÓN [TRANSMISIÓN STANDARD]	2926047	SOP38
06-10	SOPORTE DE TRANSMISIÓN [MOTOR 2.0]	2926066	SOP39
06-10	TERMINAL EXTERIOR (L)	1126005	TER17
06-10	TERMINAL EXTERIOR (R)	1126004	TER17

BORA

AÑO	DESCRIPCIÓN	SKU	#PÁG
06-10	TERMINAL INTERIOR	1326001	TER31
06-10	TIRANTE TRASERO (L)	1526041	HOR41
06-10	TIRANTE TRASERO (R)	1526040	HOR41
06-10	TORNILLO ESTABILIZADOR DELANTERO	2126010	TOR23
06-10	TORNILLO ESTABILIZADOR TRASERO	2126011	TOR23

BRASILIA

AÑO	DESCRIPCIÓN	SKU	#PÁG
73-83	AMORTIGUADOR DELANTERO HIDRÁULICO	7000004	AMM02
73-83	AMORTIGUADOR TRASERO HIDRÁULICO	7000001	AMM02
73-83	BUJE BALERO CHICO [SUPERIOR]	111-401-301	BUJ02
73-83	BUJE BALERO GRANDE [INFERIOR]	311-401-301-C	BUJ37
73-83	CAJA DIRECCIÓN STANDARD	113-415-061	CDR02
73-83	FLECTOR DIRECCIÓN [COMPLETO]	311-415-417	FLD02
73-83	GOMA VARILLA ESTABILIZADORA DELANTERA (2)	VW-001	BUJ50
73-83	RÓTULA INFERIOR	131-405-371-G	ROT12
73-83	RÓTULA SUPERIOR	131-405-361-F	ROT12
73-83	SINFIN DIRECCIÓN	VW-101	CDR03
73-83	SOPORTE DE MOTOR	2926002	SOP37
73-83	SOPORTE DE TRANSMISIÓN	2926003	SOP37
73-83	SOPORTE DE TRANSMISIÓN	2926004	SOP37
73-83	TERMINAL DIRECCIÓN	131-415-813-E	TER27
73-83	TERMINAL DIRECCIÓN	311-415-811-C	TER33
73-83	TERMINAL DIRECCIÓN	311-415-812-C	TER33
73-83	VARILLA CORTA (L)	131-415-801-E	VAR04
73-83	VARILLA ESTABILIZADORA DELANTERA	131-411-039	VAR04
73-83	VARILLA LARGA (R)	131-415-802-E	VAR04

CABRIO

AÑO	DESCRIPCIÓN	SKU	#PÁG
95-02	BALERO BASE AMORTIGUADOR DELANTERO	VW-115	BA06
95-02	BALERO CONICO TRASERO	2226010	BA05
95-02	BALERO DOBLE [MEDIDAS 72 X 40 X 37]	566719-S	BA06

VOLKSWAGEN

CABRIO

AÑO	DESCRIPCIÓN	SKU	#PÁG
95-02	JUNTA LADO CAJA [INT 33 STD (L)]	CV-263	JHM04
95-02	JUNTA LADO CAJA [T/A INT 34]	CV-454	JHM09
95-02	JUNTA LADO RUEDA [EXT 22 X 30]	CV-226	JHM02
95-02	JUNTA LADO RUEDA [EXT 36 INT 30]	CV-227	JHM02
95-02	JUNTA LADO RUEDA [EXT 38 INT 27]	CV-264	JHM04
95-02	REPUESTO DE 2926019	2926023	SOP38
95-02	SOPORTE DE MOTOR FRONTAL HIDRÁULICO [TRANSMISIÓN AUTOMÁTICA]	2926031	SOP38
95-02	SOPORTE DE TRANSMISIÓN	2926021	SOP38
95-02	SOPORTE DE TRANSMISIÓN [TRANSMISIÓN AUTOMÁTICA]	2926022	SOP38
95-02	TORNILLO ESTABILIZADOR	191-411-315	TOR02

CADDY

AÑO	DESCRIPCIÓN	SKU	#PÁG
10-15	BUJE HORQUILLA INFERIOR PUNTA [SIN SOPORTE]	1426018	BUJ34
10-15	BUJE INFERIOR PUNTA [L]	1426009	BUJ34
10-15	BUJE INFERIOR PUNTA [R]	1426010	BUJ34
10-15	GOMA VARILLA ESTABILIZADORA DELANTERA (2)	1426021	BUJ34
10-15	RESORTE DELANTERO	1826012	RES14
10-20	BASE AMORTIGUADOR DELANTERO	2526006	BAS12
10-20	SOPORTE DE TRANSMISIÓN	2926065	SOP39
14-20	AMORTIGUADOR DELANTERO GAS [VASTAGO 55 MM.]	7000107	AMM06
14-20	BUJE INFERIOR CHICO	1426011	BUJ34
14-20	BUJE INFERIOR GRANDE	1426023	BUJ34
14-20	HORQUILLA INFERIOR (L)	1526059	HOR42
14-20	HORQUILLA INFERIOR (R)	1526058	HOR42
14-20	RÓTULA INFERIOR (L)	1026003	ROT11
14-20	RÓTULA INFERIOR (R)	1026004	ROT11
14-20	TERMINAL EXTERIOR (L)	1126011	TER18
14-20	TERMINAL EXTERIOR (R)	1126010	TER18
14-20	TERMINAL INTERIOR	1326001	TER31
14-20	TORNILLO ESTABILIZADOR DELANTERO	2126010	TOR23
14-20	TORNILLO ESTABILIZADOR TRASERO	2126011	TOR23

CADDY

AÑO	DESCRIPCIÓN	SKU	#PÁG
15-20	SOPORTE DE MOTOR (R) [HIDRÁULICO]	2926040	SOP39
15-20	SOPORTE DE MOTOR TRASERO	2926041	SOP39
15-20	SOPORTE DE TRANSMISIÓN [MOTOR 2.0, GAS Y DIESEL]	2926047	SOP38

CARIBE

AÑO	DESCRIPCIÓN	SKU	#PÁG
77-77	RÓTULA INFERIOR	171-407-365-D	ROT12
77-79	RESORTE DELANTERO	CC-200	RES19
77-80	JUNTA LADO RUEDA [EXT 22 INT 30]	CV-211	JHM02
77-87	AJUSTADOR DE PUNTA [STANDARD]	FAM-001	TIR03
77-87	AJUSTADOR DE PUNTA [HIDRÁULICA]	FAM-002	TIR03
77-87	AMORTIGUADOR CAJUELA	16377	AMC08
77-87	AMORTIGUADOR DELANTERO GAS	7000368	AMM17
77-87	AMORTIGUADOR TRASERO HIDRÁULICO	7000378	AMM17
77-87	BALERO BASE AMORTIGUADOR DELANTERO	VW-115	BA06
77-87	BALERO DOBLE	532066-S	BA05
77-87	BASE AMORTIGUADOR DELANTERO	1890	BAS02
77-87	BUJE INFERIOR CHICO [INTERIOR]	171-407-182-D	BUJ36
77-87	BUJE INFERIOR GRANDE [PUNTA]	171-407-181-A	BUJ36
77-87	CREMALLERA STANDARD	171-419-063-B	CRM04
77-87	CUBREPOLVO DIRECCIÓN (RL)	M-2	MCH05
77-87	CUBREPOLVO LADO CAJA (RL)	M-5	MCH06
77-87	GOMA VARILLA DIRECCIÓN	171-419-383	BUJ36
77-87	GOMA VARILLA DIRECCIÓN	171-419-384	BUJ36
77-87	MACHETA	CV-206-K	MCH02
77-87	MACHETA	CV-211-K	MCH02
77-87	MACHETA	M-1	MCH04
77-87	MAZA DELANTERA	VW175	MAZ19
77-87	MAZA TRASERA	VW117	MAZ19
77-87	NUDO DIRECCIÓN	171-419-951-C	FLD02
77-87	RESORTE TRASERO	CC-201	RES19
77-87	RÓTULA INFERIOR	171-407-365-G	ROT12
77-87	SOPORTE DE MOTOR (L) Y TRANSMISIÓN [MOTOR IZQUIERDO]	2926009	SOP37

● HASTA AGOTAR EXISTENCIAS

VOLKSWAGEN

CARIBE

AÑO	DESCRIPCIÓN	SKU	#PÁG
77-87	SOPORTE DE MOTOR FRONTAL (R)	2926008	SOP38
77-87	SOPORTE DE TRANSMISIÓN	2926007	SOP38
77-87	TERMINAL DIRECCIÓN	171-419-811	TER32
77-87	TERMINAL INTERIOR	171-419-821	TER32
77-87	TORNILLO EXCENTRICO	171-407-265	TOR02
77-87	VARILLA LATERAL	171-419-804	VAR04
77-93	JUNTA LADO CAJA [INT 33]	CV-276	JHM04
78-87	HORQUILLA INFERIOR [COMPLETA]	171-407-153-C	HOR43
78-87	HORQUILLA INFERIOR [SOLA]	171-407-153-D	HOR43
80-87	JUNTA LADO RUEDA [EXT 22 INT 30]	CV-206	JHM02
80-87	RESORTE DELANTERO	CC-204	RES19
83-93	BALERO CONICO TRASERO	2226010	BA05
83-93	BALERO DOBLE [MEDIDAS 66 X 35 X 37]	544307-S	BA05
83-93	JUNTA LADO RUEDA [EXT 22 X 30]	CV-226	JHM02
83-93	SOPORTE DE MOTOR FRONTAL 1RA. VERSIÓN	2926014	SOP37
83-93	SOPORTE DE MOTOR FRONTAL HIDRÁULCIO	2926016	SOP38
83-93	SOPORTE DE MOTOR FRONTAL HIDRÁULCIO [TRANSMISIÓN AUTOMÁTICA]	2926031	SOP38

CC

AÑO	DESCRIPCIÓN	SKU	#PÁG
11-16	JUNTA LADO RUEDA [EXT 36 INT 27 TFSI]	CV-330	JHM06
11-16	REPUESTO DE 2926050	2926051	SOP39
11-16	RÓTULA INFERIOR (L)	1026007	ROT11
11-16	RÓTULA INFERIOR (R)	1026006	ROT11
11-16	SOPORTE DE MOTOR CENTRAL - SU REPUESTO 2926051	2926050	SOP39
11-16	SOPORTE DE TRANSMISIÓN	2926066	SOP39
73-01	AMORTIGUADOR DELANTERO GAS [DELANTERO]	7000024	AMM02
73-01	AMORTIGUADOR TRASERO GAS	7000026	AMM03

COMBI - BUS

AÑO	DESCRIPCIÓN	SKU	#PÁG
73-87	SOPORTE DE MOTOR (L)	2926069	SOP39
73-87	SOPORTE DE MOTOR TRASERO EXTERNO	2926005	SOP37
73-01	AMORTIGUADOR DELANTERO GAS [DELANTERO]	7000024	AMM02
73-01	AMORTIGUADOR TRASERO GAS	7000026	AMM03
73-01	AMORTIGUADOR TRASERO HIDRÁULCIO [DELANTERO]	7000001	AMM02
73-01	BALERO CONICO DELANTERO	2226009	BA05
73-01	BALERO CONICO TRASERO EXTERIOR	2226007	BA05
73-01	BUJE BALERO [EJE]	211-401-301-C	BUJ36
73-01	CAJA DIRECCIÓN STANDARD	211-415-061-A	CDR02
73-01	FLECTOR DIRECCIÓN	211-415-417	FLD02
73-01	GOMA VARILLA ESTABILIZADORA JUEGO	VW-002	BUJ51
73-01	JUNTA LADO RUEDA Y LADO CAJA [INT 33]	CV-210	JHM02
73-01	MACHETA	CV-210-K	MCH02
73-01	PERNO CENTRAL	SP38	ROT24
73-01	RÓTULA SUPERIOR-INFERIOR	211-405-371-A	ROT12
73-01	SINFIN DIRECCIÓN	VW-201	CDR03
73-01	TERMINAL DIRECCIÓN	211-415-712-D	TER32
73-01	TERMINAL DIRECCIÓN	311-415-811-C	TER33
73-01	TERMINAL DIRECCIÓN	311-415-812-C	TER33
73-01	VARILLA AJUSTABLE (L)	211-415-801-F	VAR05
73-01	VARILLA CENTRAL CURVA	211-415-701-G	VAR05
73-01	VARILLA ESTABILIZADORA DELANTERA	211-411-039-E	VAR05
73-01	VARILLA FIJA (R)	211-415-802-F	VAR05
88-01	REPUESTO DE SOPORTE DE TRANSMISIÓN	2926015	SOP38
88-01	SOPORTE DE CATALIZADOR	2926012	SOP37
88-01	SOPORTE DE MOTOR (RL) [REFORZADO]	2926010	SOP37
88-01	SOPORTE DE MOTOR (RL) [1.8 LTS]	2926011	SOP37

CORSAR

AÑO	DESCRIPCIÓN	SKU	#PÁG
84-89	BALERO BASE AMORTIGUADOR DELANTERO	VW-115	BA06
84-89	BALERO DOBLE [MEDIDAS 68 X 39 X 37]	540733-S	BA05

VOLKSWAGEN

CORSAR

AÑO	DESCRIPCIÓN	SKU	#PÁG
84-89	BASE AMORTIGUADOR DELANTERO	823-412-355	BAS14
84-89	BUJE INFERIOR	811-407-181-A	BUJ41
84-89	BUJE TRANSMISIÓN	823-199-381	BUJ41
84-89	GOMA VARILLA ESTABILIZADORA (2)	823-774-251	BUJ41
84-89	HORQUILLA INFERIOR	823-407-153	HOR51
84-89	JUNTA LADO CAJA [INT 33]	CV-276	JHM04
84-89	JUNTA LADO RUEDA [EXT 22 INT 30]	CV-216	JHM02
84-89	MACHETA	CV-216-K	MCH02
84-89	MAZA DELANTERA	VW823	MAZ19
84-89	MAZA TRASERA	VW117	MAZ19
84-89	RESORTE DELANTERO	310-214	RES15
84-89	RESORTE TRASERO	310-212	RES15
84-89	RÓTULA INFERIOR	823-407-365-E	ROT15
84-89	SOPORTE DE MOTOR (RL)	2926011	SOP37
84-89	SOPORTE DE MOTOR FRONTAL 1RA. VERSIÓN	2926014	SOP37
84-89	SOPORTE DE MOTOR FRONTAL HIDRÁULCIO	2926016	SOP38
84-89	SOPORTE DE MOTOR FRONTAL HIDRÁULCIO [TRANSMISIÓN AUTOMÁTICA]	2926031	SOP38
84-89	SOPORTE DE TRANSMISIÓN	2926024	SOP38
84-89	TERMINAL DIRECCIÓN	811-419-812-A	TER35

CRAFTER

AÑO	DESCRIPCIÓN	SKU	#PÁG
07-11	AMORTIGUADOR TRASERO GAS [5 TONELADAS]	7000493	AMM22
07-18	AMORTIGUADOR DELANTERO HIDRÁULCIO [5 TONELADAS]	7000492	AMM22
07-18	AMORTIGUADOR DELANTERO HIDRÁULCIO [3 TON]	7000681	AMM29
07-18	AMORTIGUADOR TRASERO GAS [3 TON]	7000682	AMM29
07-18	BASE AMORTIGUADOR DELANTERO	2526010	BAS13
07-18	BUJE INFERIOR	1426024	BUJ34
07-18	HORQUILLA INFERIOR (L)	1514013	HOR29
07-18	HORQUILLA INFERIOR (R)	1514014	HOR29
07-18	REBOTE Y CUBREPOLVO DELANTERO	M-80	MCH07
07-18	TERMINAL EXTERIOR	1114004	TER12

● HASTA AGOTAR EXISTENCIAS

CRAFTER

AÑO	DESCRIPCIÓN	SKU	#PÁG
07-18	TERMINAL INTERIOR	1314002	TER27
07-18	TORNILLO ESTABILIZADOR DELANTERO (L)	2126023	TOR23
07-18	TORNILLO ESTABILIZADOR DELANTERO (R)	2126024	TOR23
07-18	TORNILLO ESTABILIZADOR TRASERO	2114011	TOR16
07-20	RÓTULA INFERIOR	1014004	ROT08
12-18	AMORTIGUADOR TRASERO GAS [EXCEPTO 5 TONELADAS]	7000493	AMM22
19-20	BUJE INFERIOR CHICO	1426048	BUJ35
19-20	BUJE INFERIOR GRANDE	1426047	BUJ35
19-20	HORQUILLA INFERIOR (L) [3 TONELADAS]	1526079	HOR42
19-20	HORQUILLA INFERIOR (R) [3 TONELADAS]	1526078	HOR42
19-20	RÓTULA INFERIOR	1026019	ROT11
19-20	TERMINAL EXTERIOR (L)	1126025	TER18
19-20	TERMINAL EXTERIOR (R)	1126026	TER18
19-20	TERMINAL INTERIOR	1326012	TER31
19-20	TORNILLO ESTABILIZADOR DELANTERO (L)	2126027	TOR24
19-20	TORNILLO ESTABILIZADOR DELANTERO (R)	2126028	TOR24
19-20	TORNILLO ESTABILIZADOR TRASERO [3 TON]	2126029	TOR24

CROSSFOX

AÑO	DESCRIPCIÓN	SKU	#PÁG
07-08	SOPORTE DE MOTOR FRONTAL (R)	2926053	SOP39
07-10	RESORTE DELANTERO	1826002	RES14
07-10	RESORTE TRASERO	1826001	RES14
07-17	AMORTIGUADOR DELANTERO GAS	7000207	AMM10
07-17	AMORTIGUADOR TRASERO GAS	7000208	AMM10
07-17	BALERO DOBLE [MEDIDAS 72 X 39 X 37]	511890-S	BA05
07-17	BASE AMORTIGUADOR DELANTERO	2526005	BAS12
07-17	BASE AMORTIGUADOR TRASERO	2526002	BAS12
07-17	BUJE INFERIOR CHICO	1426003	BUJ34
07-17	BUJE INFERIOR GRANDE	1426004	BUJ34
07-17	BUJE TRASERO [2DO DISEÑO 1J0-501-541-D, 69 MM]	1426037	BUJ35
07-17	BUJE TRASERO	1J0-501-541	BUJ36

VOLKSWAGEN

CROSSFOX

AÑO	DESCRIPCIÓN	SKU	#PÁG
07-17	HORQUILLA INFERIOR	1526001	HOR39
07-17	JUNTA LADO RUEDA [EXT 22 X 30]	CV-226	JHM02
07-17	JUNTA LADO RUEDA [EXT 36 INT 30]	CV-348	JHM07
07-17	JUNTA LADO RUEDA [EXT. 22 INT. 24]	CV-540	JHM11
07-17	MAZA DELANTERA	2326012	MAZ14
07-17	MAZA TRASERA [ENCODER PEQUEÑO 68 MM]	2326003	MAZ13
07-17	RÓTULA INFERIOR (L)	1026011	ROT11
07-17	RÓTULA INFERIOR (R)	1026010	ROT11
07-17	SOPORTE DE MOTOR (R) [HIDRÁULICO]	2926040	SOP39
07-17	SOPORTE DE MOTOR TRASERO	2926041	SOP39
07-17	SOPORTE DE TRANSMISIÓN	2926065	SOP39
07-17	TERMINAL EXTERIOR (L)	6Q0-422-812	TER35
07-17	TERMINAL EXTERIOR (R)	6Q0-422-811	TER35
07-17	TERMINAL INTERIOR [14 MM]	6Q0-422-821	TER35
07-17	TERMINAL INTERIOR [16 MM]	6Q0-423-810-C	TER35
07-17	TORNILLO ESTABILIZADOR DELANTERO	2126004	TOR23
07-17	VARILLA LATERAL (L) [TRW]	6Q0-422-803-B	VAR07
07-17	VARILLA LATERAL (R) [TRW]	6Q0-422-804-B	VAR07
11-17	RESORTE DELANTERO	1826010	RES14
11-17	RESORTE TRASERO	1826011	RES14

DERBY

AÑO	DESCRIPCIÓN	SKU	#PÁG
95-99	BOMBA DIRECCIÓN	3126002	BMD03
95-99	BUJE TRASERO	191-501-541	BUJ36
95-99	CREMALLERA HIDRÁULICA	157298	CRM03
95-99	MAZA TRASERA	VW117	MAZ19
95-99	TERMINAL INTERIOR	6K0-422-821	TER35
95-01	TERMINAL DIRECCIÓN (L) [CORTAS]	191-419-811	TER32
95-01	TERMINAL DIRECCIÓN (R) [CORTAS]	191-419-812	TER32
95-09	AMORTIGUADOR TRASERO [DERBY VAN]	7000557	AMM24
95-09	BALERO BASE AMORTIGUADOR DELANTERO	1J0-412-249	BA02
95-09	BALERO DOBLE [MEDIDAS 72 X 40 X 37]	566719-S	BA06
95-09	BALERO DOBLE [MEDIDAS 74 X 40 X 40]	801136-S	BA06

● HASTA AGOTAR EXISTENCIAS

DERBY

AÑO	DESCRIPCIÓN	SKU	#PÁG
95-09	BASE AMORTIGUADOR DELANTERO	357-412-331-A	BAS13
95-09	BASE AMORTIGUADOR DELANTERO SIN BALERO	6801	BAS14
95-09	BUJE INFERIOR CHICO	191-407-182	BUJ36
95-09	BUJE INFERIOR GRANDE	191-407-181-E	BUJ36
95-09	CUBREPOLVO LADO CAJA (L)	M-6	MCH06
95-09	CUBREPOLVO LADO CAJA (R)	M-13	MCH05
95-09	HORQUILLA INFERIOR [SOLA]	191-407-153-A	HOR43
95-09	HORQUILLA INFERIOR [COMPLETA]	191-407-153-C	HOR43
95-09	JUNTA LADO CAJA [INT 33]	CV-276	JHM04
95-09	JUNTA LADO RUEDA [EXT 22 INT 30]	CV-226	JHM02
95-09	MACHETA	CV-226-K	MCH02
95-09	MAZA DELANTERA	VW357	MAZ19
95-09	REPUESTO DE 2926019	2926023	SOP38
95-09	RESORTE DELANTERO	310-253	RES15
95-09	RESORTE TRASERO	310-215	RES15
95-09	RÓTULA INFERIOR	357-407-365-A	ROT13
95-09	SOPORTE DE MOTOR FRONTAL (R) [1.8 LTS]	2926020	SOP38
95-09	SOPORTE DE MOTOR FRONTAL (R) [1.8 LTS.]	2926033	SOP38
95-09	SOPORTE DE MOTOR FRONTAL HIDRÁULICO [1.8 LTS]	2926019	SOP38
95-09	SOPORTE DE MOTOR TRASERO [1.8 LTS.]	2926039	SOP38
95-09	SOPORTE DE TRANSMISIÓN [1.8 LTS]	2926017	SOP38
95-09	SOPORTE DE TRANSMISIÓN [2.0 LTS]	2926025	SOP38
95-09	TORNILLO ESTABILIZADOR DELANTERO	2126005	TOR23
99-09	AMORTIGUADOR DELANTERO HIDRÁULICO	7000140	AMM07
99-09	AMORTIGUADOR TRASERO HIDRÁULICO	7000141	AMM07
99-09	SOPORTE DE MOTOR FRONTAL (R)	2926018	SOP38
99-09	SOPORTE DE MOTOR FRONTAL HIDRÁULICO [TRANSMISIÓN AUTOMÁTICA]	2926031	SOP38
99-09	SOPORTE DE TRANSMISIÓN [TRANSMISIÓN AUTOMÁTICA]	2926022	SOP38
99-09	SOPORTE DE TRANSMISIÓN	2926024	SOP38
00-09	MAZA TRASERA	VW847	MAZ19
00-09	TERMINAL INTERIOR	6K0-422-821-E	TER35

VOLKSWAGEN

DERBY

AÑO	DESCRIPCIÓN	SKU	#PÁG
02-09	BUJE TRASERO	1426002	BUJ33
02-09	TERMINAL EXTERIOR (L) [LARGAS]	1126009	TER18
02-09	TERMINAL EXTERIOR (R) [LARGAS]	1126008	TER18

EOS

AÑO	DESCRIPCIÓN	SKU	#PÁG
09-10	BASE AMORTIGUADOR DELANTERO	2526006	BAS12
09-10	BUJE HORQUILLA INFERIOR PUNTA [SIN SOPORTE]	1426018	BUJ34
09-10	BUJE INFERIOR PUNTA [L]	1426009	BUJ34
09-10	BUJE INFERIOR PUNTA [R]	1426010	BUJ34
09-10	GOMA VARILLA ESTABILIZADORA DELANTERA (2)	1426021	BUJ34
09-10	JUNTA LADO RUEDA [EXT 36 INT 27 TFSI]	CV-330	JHM06
09-10	JUNTA LADO RUEDA	CV-349	JHM07
09-10	RESORTE DELANTERO	1826012	RES14
09-10	SOPORTE DE MOTOR (R)	2926068	SOP39
09-10	SOPORTE DE MOTOR CENTRAL INFERIOR S/ ROSCA	2926063	SOP39
09-10	SOPORTE DE MOTOR CENTRAL SUPERIOR C/ ROSCA	2926058	SOP39
09-10	TERMINAL EXTERIOR (L)	1126005	TER17
09-10	TERMINAL EXTERIOR (R)	1126004	TER17

EUROVAN TRANSPORTER

AÑO	DESCRIPCIÓN	SKU	#PÁG
01-04	AMORTIGUADOR CAJUELA	16082	AMC 04
01-04	BALERO DOBLE [MEDIDAS 80 X 45 X 45]	2226002-S	BA05
01-04	BUJE INFERIOR [ALUMINIO]	1426008	BUJ34
01-04	BUJE INFERIOR CHICO	1426007	BUJ34
01-04	BUJE SUPERIOR CHICO	1426006	BUJ34
01-04	BUJE SUPERIOR GRANDE	1426005	BUJ34
01-04	JUNTA LADO CAJA [28 ESTRIAS]	CV-345	JHM07
01-04	JUNTA LADO RUEDA [EXT 38 INT 27]	CV-403	JHM07
01-04	MAZA DELANTERA	VW647	MAZ19
01-04	RÓTULA INFERIOR	7D0-407-361	ROT15

EUROVAN TRANSPORTER

AÑO	DESCRIPCIÓN	SKU	#PÁG
01-04	RÓTULA SUPERIOR	1016001	ROT08
01-04	SOPORTE DE MOTOR FRONTAL (R)	2926064	SOP39
01-04	TERMINAL EXTERIOR (L)	701-419-811-E	TER35
01-04	TERMINAL EXTERIOR (R)	701-419-812-D	TER35
01-04	TERMINAL INTERIOR	701-422-821	TER35
01-04	TORNILLO ESTABILIZADOR DELANTERO	2126009	TOR23
01-20	CUBREPOLVO DIRECCIÓN (RL)	M-92	MCH07
01-20	CUBREPOLVO LADO CAJA (RL)	M-90	MCH07
05-09	FLECHA TRACCION (L)	CV-501	JHM10
05-09	FLECHA TRACCION (R)	CV-500	JHM10
05-09	JUNTA LADO RUEDA [EXT 38 INT 27]	CV-331	JHM06
05-11	HORQUILLA INFERIOR (L)	1526005	HOR39
05-11	HORQUILLA INFERIOR (R)	1526004	HOR39
05-12	AMORTIGUADOR DELANTERO GAS	7000356	AMM16
05-20	AMORTIGUADOR CAJUELA	16013	AMC 04
05-20	AMORTIGUADOR COFRE	16017	AMC 04
05-20	AMORTIGUADOR TRASERO GAS	7000262	AMM12
05-20	BASE AMORTIGUADOR DELANTERO	2526007	BAS13
05-20	BUJE INFERIOR CHICO	1426012	BUJ34
05-20	BUJE INFERIOR GRANDE	1426013	BUJ34
05-20	MAZA	2326009	MAZ14
05-20	RÓTULA INFERIOR	1026001	ROT11
05-20	SOPORTE DE MOTOR FRONTAL [Diesel]	2926043	SOP38
05-20	SOPORTE DE MOTOR TRASERO [Diesel]	2926044	SOP38
05-20	TERMINAL EXTERIOR (L)	1126007	TER18
05-20	TERMINAL EXTERIOR (R)	1126006	TER18
05-20	TERMINAL INTERIOR	1326002	TER31
05-20	TORNILLO ESTABILIZADOR	2126013	TOR23
10-14	JUNTA LADO RUEDA [EXT 38 INT 29]	CV-329	JHM06
10-20	FLECHA TRACCION (R)	CV-502	JHM10
12-20	HORQUILLA INFERIOR (L)	1526055	HOR41
12-20	HORQUILLA INFERIOR (R)	1526056	HOR41
13-20	AMORTIGUADOR DELANTERO GAS [CHASIS REFORZADO]	7000803	AMM34

● HASTA AGOTAR EXISTENCIAS

VOLKSWAGEN

GOL

AÑO	DESCRIPCIÓN	SKU	#PÁG
08-20	PLATO INFERIOR AL RESORTE	2526003	BAS12
08-20	SOPORTE DE TRANSMISIÓN	2926056	SOP39
08-20	SOPORTE DE TRANSMISIÓN	2926065	SOP39
09-20	AMORTIGUADOR DELANTERO GAS	7000071	AMM04
09-20	AMORTIGUADOR TRASERO HIDRÁULCIO	7000139	AMM07
09-20	BALERO DOBLE [MEDIDAS 72 X 39 X 37 SIN ABS]	511890-S	BA05
09-20	BALERO DOBLE [MEDIDAS 72 X 39 X 37 ABS]	801663-S	BA06
09-20	BASE AMORTIGUADOR DELANTERO	2526011	BAS13
09-20	BASE AMORTIGUADOR DELANTERO SIN BALERO	1815	BAS02
09-20	BUJE INFERIOR CHICO	191-407-182	BUJ36
09-20	BUJE INFERIOR GRANDE	1J0-407-181-A	BUJ36
09-20	BUJE TRASERO	321-501-541	BUJ37
09-20	HORQUILLA INFERIOR (L)	1526031	HOR40
09-20	HORQUILLA INFERIOR (R)	1526030	HOR40
09-20	JUNTA LADO RUEDA [EXT. 22 INT. 24]	CV-540	JHM11
09-20	MAZA DELANTERA	VW377	MAZ19
09-20	MAZA TRASERA [ABS]	2326016	MAZ14
09-20	MAZA TRASERA [FRENOS DE TAMBOR]	VW117	MAZ19
09-20	RESORTE DELANTERO	1826007	RES14
09-20	RESORTE TRASERO	1826008	RES14
09-20	RÓTULA INFERIOR (L)	1026009	ROT11
09-20	RÓTULA INFERIOR (R)	1026008	ROT11
09-20	SOPORTE DE MOTOR TRASERO	2926041	SOP39
09-20	TERMINAL EXTERIOR (L)	6Q0-422-812	TER35
09-20	TERMINAL EXTERIOR (R)	6Q0-422-811	TER35
09-20	TERMINAL INTERIOR	1326003	TER31
09-20	TERMINAL INTERIOR [HIDRÁULCIO]	6Q0-423-810-C	TER35
09-20	TORNILLO ESTABILIZADOR DELANTERO	2126004	TOR23
83-04	JUNTA LADO RUEDA [EXT 38 INT 27]	CV-264	JHM04
06-17	SOPORTE DE MOTOR (R)	2926068	SOP39

GOLF ESTATE/VARIANT

AÑO	DESCRIPCIÓN	SKU	#PÁG
16-17	RÓTULA INFERIOR (L)	1026007	ROT11
16-17	RÓTULA INFERIOR (R)	1026006	ROT11

GOLF II

AÑO	DESCRIPCIÓN	SKU	#PÁG
83-92	SOPORTE DE MOTOR FRONTAL (R)	2926018	SOP38
83-92	SOPORTE DE MOTOR FRONTAL 1RA. VERSIÓN	2926014	SOP37
83-92	SOPORTE DE MOTOR FRONTAL HIDRÁULCIO	2926016	SOP38
83-92	SOPORTE DE TRANSMISIÓN [1.8 LTS]	2926017	SOP38
83-92	TORNILLO ESTABILIZADOR	191-411-315	TOR02
87-88	BALERO DOBLE [MEDIDAS 66 X 35 X 37]	544307-S	BA05
87-88	MAZA DELANTERA	VW191	MAZ19
87-88	RÓTULA INFERIOR	191-407-365	ROT12
87-92	AMORTIGUADOR CAJUELA	16074	AMC 04
87-92	AMORTIGUADOR DELANTERO HIDRÁULCIO	7000209	AMM10
87-92	AMORTIGUADOR TRASERO GAS	7000074	AMM05
87-92	AMORTIGUADOR TRASERO HIDRÁULCIO	7000144	AMM07
87-92	BALERO BASE AMORTIGUADOR DELANTERO	VW-115	BA06
87-92	BALERO CONICO TRASERO	2226010	BA05
87-92	BASE AMORTIGUADOR DELANTERO	1886	BAS02
87-92	BOMBA DIRECCIÓN	357-145-157-E	BMD03
87-92	BUJE INFERIOR CHICO	191-407-182	BUJ36
87-92	BUJE INFERIOR GRANDE [CON CEJA]	191-407-181-A	BUJ36
87-92	BUJE INFERIOR GRANDE	191-407-181-E	BUJ36
87-92	BUJE TRASERO	191-501-541	BUJ36
87-92	CREMALLERA HIDRÁULCA [ASTRIADO GRUESO]	191-422-065-C	CRM04
87-92	CREMALLERA STANDARD	191-419-063-B	CRM04
87-92	CUBREPOLVO DIRECCIÓN HID. (RL)	M-58	MCH06
87-92	CUBREPOLVO DIRECCIÓN STD. (RL)	M-3	MCH05
87-92	CUBREPOLVO LADO CAJA (RL)	M-5	MCH06
87-92	JUNTA LADO CAJA [INT 33]	CV-276	JHM04
87-92	JUNTA LADO RUEDA [EXT 22 INT 30]	CV-226	JHM02

VOLKSWAGEN

GOLF II

AÑO	DESCRIPCIÓN	SKU	#PÁG
87-92	MACHETA	CV-226-K	MCH02
87-92	MAZA TRASERA	VW117	MAZ19
87-92	NUDO DIRECCIÓN [STANDARD]	191-419-951	FLD02
87-92	REBOTE Y CUBREPOLVO DELANTERO (2)	357-413-175-A	BAS13
87-92	REBOTE Y CUBREPOLVO TRASERO (2)	191-413-425	BAS02
87-92	RESORTE DELANTERO	CC-232	RES19
87-92	RESORTE TRASERO	CC-225	RES19
87-92	SOPORTE DE MOTOR FRONTAL HIDRÁULICO [TRANSMISIÓN AUTOMÁTICA]	2926031	SOP38
87-92	SOPORTE DE TRANSMISIÓN [TRANSMISIÓN AUTOMÁTICA]	2926021	SOP38
87-92	TERMINAL DIRECCIÓN (L)	191-419-811	TER32
87-92	TERMINAL DIRECCIÓN (R)	191-419-812	TER32
87-92	TERMINAL INTERIOR [STANDARD]	191-419-821	TER32
87-92	TERMINAL INTERIOR [HIDRÁULICO]	191-422-821	TER32
87-92	TOPE AMORTIGUADOR DELANTERO	191-412-303-A	BAS02
87-92	TOPE AMORTIGUADOR TRASERO	191-512-131-B	BAS02
87-92	VARILLA LATERAL	191-419-803-L	VAR04
87-92	VARILLA LATERAL	191-419-804-R	VAR04
87-92	VARILLA LATERAL	191-422-803-L	VAR04
87-92	VARILLA LATERAL	191-422-804-R	VAR05
89-92	BALERO DOBLE [MEDIDAS 72 X 40 X 37]	566719-S	BA06
89-92	HORQUILLA INFERIOR [SOLA]	191-407-153-A	HOR43
89-92	HORQUILLA INFERIOR [COMPLETA]	191-407-153-C	HOR43
89-92	MAZA DELANTERA	VW357	MAZ19
89-92	RÓTULA INFERIOR	357-407-365-A	ROT13

GOLF III

AÑO	DESCRIPCIÓN	SKU	#PÁG
93-94	BALERO BASE AMORTIGUADOR DELANTERO	VW-115	BA06
93-94	BASE AMORTIGUADOR DELANTERO	1886	BAS02
93-94	RESORTE DELANTERO	CC-232	RES19
93-94	RESORTE TRASERO	CC-225	RES19

GOLF III

AÑO	DESCRIPCIÓN	SKU	#PÁG
93-99	AMORTIGUADOR CAJUELA	16075	AMC04
93-99	AMORTIGUADOR DELANTERO GAS [4 CIL.]	7000095	AMM05
93-99	AMORTIGUADOR DELANTERO GAS	7000149	AMM08
93-99	AMORTIGUADOR TRASERO GAS	7000074	AMM05
93-99	AMORTIGUADOR TRASERO HIDRÁULICO	7000144	AMM07
93-99	BALERO CONICO TRASERO	2226010	BA05
93-99	BALERO DOBLE [MEDIDAS 72 X 40 X 37]	566719-S	BA06
93-99	BASE AMORTIGUADOR DELANTERO SIN BALERO	6801	BAS14
93-99	BASE AMORTIGUADOR TRASERO	191-512-333-5	BAS02
93-99	BOMBA DIRECCIÓN	3126002	BMD03
93-99	BUJE INFERIOR CHICO	191-407-182	BUJ36
93-99	BUJE INFERIOR GRANDE	191-407-181-E	BUJ36
93-99	BUJE TRASERO	1H0-501-541	BUJ36
93-99	CREMALLERA HIDRÁULICA	157298	CRM03
93-99	CREMALLERA STANDARD [ASTRIADO GRUESO]	191-419-063-C	CRM04
93-99	CUBREPOLVO DIRECCIÓN HID. (RL)	M-58	MCH06
93-99	CUBREPOLVO DIRECCIÓN STD. (RL)	M-3	MCH05
93-99	CUBREPOLVO LADO CAJA (L)	M-104	MCH04
93-99	CUBREPOLVO LADO CAJA (L)	M-6	MCH06
93-99	CUBREPOLVO LADO CAJA (R)	M-13	MCH05
93-99	CUBREPOLVO LADO CAJA STD (RL)	M-91	MCH07
93-99	GOMA VARILLA ESTABILIZADORA (2)	1426015	BUJ34
93-99	HORQUILLA INFERIOR [SOLA]	1H0-407-151	HOR43
93-99	HORQUILLA INFERIOR [COMPLETA]	1H0-407-151-C	HOR43
93-99	HORQUILLA INFERIOR [(R) GTI Y VR6]	1H0-407-152	HOR43
93-99	HORQUILLA INFERIOR [(L) GTI Y VR6]	1H0-407-153	HOR43
93-99	JUNTA LADO CAJA [INT 33]	CV-263	JHM04
93-99	JUNTA LADO CAJA [T/A INT 34]	CV-454	JHM09
93-99	JUNTA LADO RUEDA [EXT 22 INT 30]	CV-226	JHM02
93-99	JUNTA LADO RUEDA [EXT 36 INT 30 VR6]	CV-227	JHM02
93-99	MACHETA	CV-226-K	MCH02

● HASTA AGOTAR EXISTENCIAS

VOLKSWAGEN

GOLF III

AÑO	DESCRIPCIÓN	SKU	#PÁG
93-99	MACHETA [VR6]	CV-227-K	MCH03
93-99	MAZA DELANTERA	VW357	MAZ19
93-99	MAZA TRASERA	VW117	MAZ19
93-99	NUDO DIRECCIÓN [HIDRÁULCIO]	357-422-951-A	FLD02
93-99	REBOTE Y CUBREPOLVO TRASERO (2)	191-413-425	BAS02
93-99	REPUESTO DE 2926019	2926023	SOP38
93-99	RÓTULA INFERIOR [GTI Y VR6]	1H0-407-365	ROT12
93-99	RÓTULA INFERIOR	357-407-365-A	ROT13
93-99	SOPORTE DE MOTOR FRONTAL (R)	2926020	SOP38
93-99	SOPORTE DE MOTOR FRONTAL 1RA. VERSIÓN	2926014	SOP37
93-99	SOPORTE DE MOTOR FRONTAL HIDRÁULCIO	2926019	SOP38
93-99	SOPORTE DE TRANSMISIÓN [TRANSMISIÓN STANDARD]	2926021	SOP38
93-99	SOPORTE DE TRANSMISIÓN [TRANSMISIÓN AUTOMÁTICA]	2926022	SOP38
93-99	TERMINAL DIRECCIÓN (L)	191-419-811	TER32
93-99	TERMINAL DIRECCIÓN (R)	191-419-812	TER32
93-99	TERMINAL INTERIOR [STANDARD]	1H0-419-821	TER32
93-99	TERMINAL INTERIOR [HIDRÁULCIO]	1H0-422-821	TER32
93-99	TOPE AMORTIGUADOR DELANTERO	191-412-303-A	BAS02
93-99	TOPE AMORTIGUADOR TRASERO	191-512-131-B	BAS02
93-99	TORNILLO ESTABILIZADOR	191-411-315	TOR02
93-99	TORNILLO ESTABILIZADOR	1H0-411-315	TOR02
93-99	VARILLA LATERAL	1H0-419-803-L	VAR05
93-99	VARILLA LATERAL	1H0-419-804-R	VAR05
93-99	VARILLA LATERAL	1H0-422-803-L	VAR05
93-99	VARILLA LATERAL	1H0-422-804-R	VAR05
95-99	BALERO BASE AMORTIGUADOR DELANTERO	1J0-412-249	BA02
95-99	BASE AMORTIGUADOR DELANTERO	357-412-331-A	BAS13
95-99	RESORTE DELANTERO	310-253	RES15
95-99	RESORTE TRASERO	310-248	RES15

GOLF IV

AÑO	DESCRIPCIÓN	SKU	#PÁG
98-98	TERMINAL EXTERIOR (L)	1J0-422-811	TER32
98-98	TERMINAL EXTERIOR (R)	1J0-422-812	TER32
98-98	TERMINAL INTERIOR	1J0-422-821	TER32
98-98	VARILLA LATERAL	1J0-422-803-L	VAR05
98-98	VARILLA LATERAL	1J0-422-804-R	VAR05
98-07	AMORTIGUADOR CAJUELA	16080	AMC04
98-07	AMORTIGUADOR COFRE	16077	AMC04
98-07	AMORTIGUADOR DELANTERO GAS	7000082	AMM05
98-07	AMORTIGUADOR TRASERO GAS	7000018	AMM02
98-07	BALERO BASE AMORTIGUADOR DELANTERO	1J0-412-249	BA02
98-07	BALERO DOBLE [MEDIDAS 74 X 40 X 40]	801136-S	BA06
98-07	BASE AMORTIGUADOR DELANTERO	1J0-412-331	BAS02
98-07	BASE AMORTIGUADOR DELANTERO	2526011	BAS13
98-07	BASE AMORTIGUADOR DELANTERO SIN BALERO	1815	BAS02
98-07	BASE AMORTIGUADOR TRASERO	2526002	BAS12
98-07	BOMBA DIRECCIÓN	3126001	BMD03
98-07	BUJE INFERIOR CHICO	191-407-182	BUJ36
98-07	BUJE INFERIOR GRANDE	1J0-407-181-A	BUJ36
98-07	BUJE TRASERO [2DO DISEÑO 1J0-501-541-D, 69 MM]	1426037	BUJ35
98-07	BUJE TRASERO	1J0-501-541	BUJ36
98-07	CREMALLERA HIDRÁULCA	1J1-422-105-A	CRM04
98-07	CUBREPOLVO DIRECCIÓN (RL)	M-66	MCH06
98-07	CUBREPOLVO LADO CAJA (L)	M-104	MCH04
98-07	CUBREPOLVO LADO CAJA (RL)	M-89	MCH07
98-07	CUBREPOLVO LADO CAJA STD (RL)	M-91	MCH07
98-07	GOMA VARILLA ESTABILIZADORA (2) [23 MM]	1426014	BUJ34
98-07	GOMA VARILLA ESTABILIZADORA DELANTERA (2) [21 MM]	1426025	BUJ34
98-07	HORQUILLA INFERIOR	1J0-407-151	HOR43
98-07	JUNTA LADO CAJA [INT 33 STD (L)]	CV-263	JHM04
98-07	JUNTA LADO CAJA [INT 33 STD (R)]	CV-314	JHM06

VOLKSWAGEN

GOLF IV

AÑO	DESCRIPCIÓN	SKU	#PÁG
98-07	JUNTA LADO CAJA [T/A INT 30]	CV-455	JHM09
98-07	JUNTA LADO RUEDA [EXT 36 INT 30]	CV-243	JHM03
98-07	MACHETA	CV-243-K	MCH03
98-07	MANGUETA DELANTERA (L)	2726001	MAZ15
98-07	MANGUETA DELANTERA (R)	2726002	MAZ15
98-07	MAZA DELANTERA	VW725	MAZ19
98-07	MAZA MUÑON TRASERA [ARBOL]	2326002	MAZ13
98-07	MAZA TRASERA	VW726	MAZ19
98-07	REBOTE Y CUBREPOLVO DELANTERO (2)	357-413-175-A	BAS13
98-07	REPUESTO DE 2926025 [1.8 LTS-2.0 LTS.]	2926071	SOP39
98-07	RESORTE DELANTERO [1.8 TURBO]	1826006	RES14
98-07	RESORTE DELANTERO	310-280	RES16
98-07	RESORTE TRASERO [1.8 TURBO]	1826005	RES14
98-07	RESORTE TRASERO	310-270	RES15
98-07	RÓTULA INFERIOR (L)	1J0-407-365-C	ROT12
98-07	RÓTULA INFERIOR (R)	1J0-407-366-C	ROT12
98-07	SOPORTE DE ESCAPE	2926057	SOP39
98-07	SOPORTE DE MOTOR FRONTAL (R) [1.8 LTS.]	2926033	SOP38
98-07	SOPORTE DE MOTOR TRASERO [1.8 LTS.]	2926039	SOP38
98-07	SOPORTE DE TRANSMISIÓN	2926025	SOP38
98-07	TERMINAL EXTERIOR (L)	4J0-422-811	TER34
98-07	TERMINAL EXTERIOR (R)	4J0-422-812	TER34
98-07	TERMINAL INTERIOR	4J0-422-821	TER34
98-07	TORNILLO ESTABILIZADOR	1J0-411-315-C	TOR02
98-07	TORNILLO ESTABILIZADOR DELANTERO (L) [1.8 TURBO]	2126001	TOR23
98-07	TORNILLO ESTABILIZADOR DELANTERO (R) [1.8 TURBO]	2126002	TOR23
98-07	VARILLA LATERAL	4J0-422-803-B	VAR07
98-07	VARILLA LATERAL	4J0-422-804-B	VAR07
05-07	CUBREPOLVO DIRECCIÓN (RL)	M-93	MCH07

GOLF RS32

AÑO	DESCRIPCIÓN	SKU	#PÁG
99-04	BUJE INFERIOR CHICO	191-407-182	BUJ36
99-04	BUJE INFERIOR GRANDE	1J0-407-181-A	BUJ36

GOLF RS32

AÑO	DESCRIPCIÓN	SKU	#PÁG
99-04	RÓTULA INFERIOR	1026005	ROT11
99-04	VARILLA LATERAL	1J0-422-803-L	VAR05
99-04	VARILLA LATERAL	1J0-422-804-R	VAR05

GOLF V

AÑO	DESCRIPCIÓN	SKU	#PÁG
06-09	AMORTIGUADOR DELANTERO GAS [BASE 55 MM]	7000107	AMM06
06-09	AMORTIGUADOR TRASERO GAS	7000008	AMM02
06-09	BASE AMORTIGUADOR DELANTERO	2526006	BAS12
06-09	BASE AMORTIGUADOR TRASERO [REDONDO]	2526009	BAS13
06-09	BRAZO TRASERO CURVO (RL)	1526039	HOR41
06-09	BRAZO TRASERO RECTO (L)	1526069	HOR42
06-09	BRAZO TRASERO RECTO (R)	1526068	HOR42
06-09	BUJE BRAZO CURVO TRASERO CHICO [DIAMETRO INTERIOR 12 MM]	1426042	BUJ35
06-09	BUJE BRAZO CURVO TRASERO GRANDE	1426043	BUJ35
06-09	BUJE EJE TRASERO	1426038	BUJ35
06-09	BUJE HORQUILLA INFERIOR PUNTA [SIN SOPORTE]	1426018	BUJ34
06-09	BUJE HORQUILLA TRASERA	1426039	BUJ35
06-09	BUJE INFERIOR CHICO	1426011	BUJ34
06-09	BUJE INFERIOR PUNTA [L]	1426009	BUJ34
06-09	BUJE INFERIOR PUNTA [R]	1426010	BUJ34
06-09	BUJE TIRANTE TRASERO CHICO	1426041	BUJ35
06-09	BUJE TIRANTE TRASERO GRANDE	1426040	BUJ35
06-09	BUJE TRASERO AL MANGO	1426044	BUJ35
06-09	GOMA VARILLA ESTABILIZADORA DELANTERA (2)	1426021	BUJ34
06-09	HORQUILLA INFERIOR (L) [LAMINA]	1526003	HOR39
06-09	HORQUILLA INFERIOR (L) [FIERRO FUNDIDO]	1526007	HOR39
06-09	HORQUILLA INFERIOR (R) [LAMINA]	1526002	HOR39
06-09	HORQUILLA INFERIOR (R) [FIERRO FUNDIDO]	1526006	HOR39
06-09	HORQUILLA INFERIOR TRASERA	1526060	HOR42

VOLKSWAGEN

GOLF V

AÑO	DESCRIPCIÓN	SKU	#PÁG
06-09	JUNTA LADO CAJA [EXT 26 INT 32 2.0 LTS. FSI AUTOMÁTICO]	CV-346	JHM07
06-09	JUNTA LADO RUEDA [EXT 36 INT 27 TFSI]	CV-330	JHM06
06-09	MAZA DELANTERA	2326011	MAZ14
06-09	MAZA TRASERA [31.85 MM]	2326006	MAZ14
06-09	REPUESTO DE 2926050	2926051	SOP39
06-09	RESORTE DELANTERO	1826012	RES14
06-09	RESORTE TRASERO	1826013	RES14
06-09	RÓTULA INFERIOR (L)	1026003	ROT11
06-09	RÓTULA INFERIOR (R)	1026004	ROT11
06-09	SOPORTE DE MOTOR CENTRAL - SU REPUESTO 2926051 [TRANSMISIÓN STANDARD]	2926050	SOP39
06-09	SOPORTE DE MOTOR CENTRAL INFERIOR S/ ROSCA	2926063	SOP39
06-09	SOPORTE DE MOTOR CENTRAL SUPERIOR C/ ROSCA	2926058	SOP39
06-09	SOPORTE DE TRANSMISIÓN [TRANSMISIÓN STANDARD]	2926047	SOP38
06-09	SOPORTE DE TRANSMISIÓN [MOTOR 2.0]	2926066	SOP39
06-09	TERMINAL EXTERIOR (L)	1126005	TER17
06-09	TERMINAL EXTERIOR (R)	1126004	TER17
06-09	TERMINAL INTERIOR	1326001	TER31
06-09	TIRANTE TRASERO (L)	1526041	HOR41
06-09	TIRANTE TRASERO (R)	1526040	HOR41
06-09	TORNILLO ESTABILIZADOR DELANTERO	2126010	TOR23
06-09	TORNILLO ESTABILIZADOR TRASERO	2126011	TOR23

GOLF VI

AÑO	DESCRIPCIÓN	SKU	#PÁG
10-12	AMORTIGUADOR DELANTERO GAS [BASE 55 MM]	7000107	AMM06
10-12	AMORTIGUADOR TRASERO GAS	7000008	AMM02
10-12	BASE AMORTIGUADOR DELANTERO	2526006	BAS12
10-12	BRAZO TRASERO CURVO (RL)	1526039	HOR41
10-12	BRAZO TRASERO RECTO (L)	1526069	HOR42
10-12	BRAZO TRASERO RECTO (R)	1526068	HOR42

GOLF VI

AÑO	DESCRIPCIÓN	SKU	#PÁG
10-12	BUJE BRAZO CURVO TRASERO CHICO [DIAMETRO INTERIOR 12 MM]	1426042	BUJ35
10-12	BUJE BRAZO CURVO TRASERO GRANDE	1426043	BUJ35
10-12	BUJE EJE TRASERO	1426038	BUJ35
10-12	BUJE HORQUILLA INFERIOR PUNTA [SIN SOPORTE]	1426018	BUJ34
10-12	BUJE HORQUILLA TRASERA	1426039	BUJ35
10-12	BUJE INFERIOR CHICO	1426011	BUJ34
10-12	BUJE INFERIOR PUNTA [L]	1426009	BUJ34
10-12	BUJE INFERIOR PUNTA [R]	1426010	BUJ34
10-12	BUJE TIRANTE TRASERO CHICO	1426041	BUJ35
10-12	BUJE TIRANTE TRASERO GRANDE	1426040	BUJ35
10-12	BUJE TRASERO AL MANGO	1426044	BUJ35
10-12	GOMA VARILLA ESTABILIZADORA DELANTERA (2)	1426021	BUJ34
10-12	HORQUILLA INFERIOR (L) [LAMINA]	1526003	HOR39
10-12	HORQUILLA INFERIOR (L) [FIERRO FUNDIDO]	1526007	HOR39
10-12	HORQUILLA INFERIOR (R) [LAMINA]	1526002	HOR39
10-12	HORQUILLA INFERIOR (R) [FIERRO FUNDIDO]	1526006	HOR39
10-12	HORQUILLA INFERIOR (RL)	1526008	HOR39
10-12	HORQUILLA INFERIOR TRASERA	1526060	HOR42
10-12	HORQUILLA TRASERA	1526075	HOR42
10-12	JUNTA LADO RUEDA [EXT 36 INT 27 TFSI]	CV-330	JHM06
10-12	JUNTA LADO RUEDA	CV-349	JHM07
10-12	MAZA DELANTERA	2326011	MAZ14
10-12	MAZA TRASERA [31.85 MM]	2326006	MAZ14
10-12	REPUESTO DE 2926050	2926051	SOP39
10-12	RESORTE DELANTERO	1826012	RES14
10-12	RESORTE TRASERO	1826013	RES14
10-12	RÓTULA INFERIOR (L)	1026003	ROT11
10-12	RÓTULA INFERIOR (R)	1026004	ROT11
10-12	SOPORTE DE MOTOR CENTRAL - SU REPUESTO 2926051 [TRANSMISIÓN STANDARD]	2926050	SOP39
10-12	SOPORTE DE MOTOR CENTRAL INFERIOR S/ ROSCA	2926063	SOP39

VOLKSWAGEN

GOLF VI

AÑO	DESCRIPCIÓN	SKU	#PÁG
10-12	SOPORTE DE MOTOR CENTRAL SUPERIOR C/ ROSCA	2926058	SOP39
10-12	SOPORTE DE TRANSMISIÓN [TRANSMISIÓN STANDARD]	2926047	SOP38
10-12	SOPORTE DE TRANSMISIÓN [MOTOR 2.0]	2926066	SOP39
10-12	TERMINAL EXTERIOR (L)	1126005	TER17
10-12	TERMINAL EXTERIOR (R)	1126004	TER17
10-12	TERMINAL INTERIOR	1326001	TER31
10-12	TIRANTE TRASERO (L)	1526041	HOR41
10-12	TIRANTE TRASERO (R)	1526040	HOR41
10-12	TORNILLO ESTABILIZADOR DELANTERO	2126010	TOR23
10-12	TORNILLO ESTABILIZADOR TRASERO	2126011	TOR23

GOLF VII

AÑO	DESCRIPCIÓN	SKU	#PÁG
13-19	AMORTIGUADOR DELANTERO GAS	7000677	AMM29
13-19	AMORTIGUADOR TRASERO GAS	7000678	AMM29
13-19	BASE AMORTIGUADOR DELANTERO	2526014	BAS13
13-19	BRAZO TRASERO CURVO	1526061	HOR42
13-19	BRAZO TRASERO RECTO (L)	1526065	HOR42
13-19	BRAZO TRASERO RECTO (R)	1526064	HOR42
13-19	BUJE BRAZO CURVO TRASERO CHICO [DIAMETRO INTERIOR 12 MM]	1426042	BUJ35
13-19	BUJE BRAZO CURVO TRASERO GRANDE	1426043	BUJ35
13-19	BUJE EJE TRASERO	1426038	BUJ35
13-19	BUJE HORQUILLA TRASERA	1426039	BUJ35
13-19	BUJE INFERIOR CHICO	1426011	BUJ34
13-19	BUJE INFERIOR GRANDE	1426023	BUJ34
13-19	BUJE TIRANTE TRASERO CHICO	1426045	BUJ35
13-19	BUJE TIRANTE TRASERO GRANDE	1426040	BUJ35
13-19	BUJE TRASERO AL MANGO	1426044	BUJ35
13-19	CUBREPOLVO LADO RUEDA (RL) [Lado Rueda]	CV-556-K	MCH04
13-19	HORQUILLA INFERIOR (L)	1526049	HOR41
13-19	HORQUILLA INFERIOR (R)	1526050	HOR41
13-19	HORQUILLA TRASERA [FR]	1526075	HOR42
13-19	MAZA DELANTERA	2326011	MAZ14

● HASTA AGOTAR EXISTENCIAS

GOLF VII

AÑO	DESCRIPCIÓN	SKU	#PÁG
13-19	RÓTULA INFERIOR (L)	1026003	ROT11
13-19	RÓTULA INFERIOR (L)	1026007	ROT11
13-19	RÓTULA INFERIOR (R)	1026004	ROT11
13-19	RÓTULA INFERIOR (R)	1026006	ROT11
13-19	TERMINAL EXTERIOR (L)	1126011	TER18
13-19	TERMINAL EXTERIOR (R)	1126010	TER18
13-19	TERMINAL INTERIOR	1326001	TER31
13-19	TIRANTE TRASERO	1526070	HOR42
13-19	TORNILLO ESTABILIZADOR DELANTERO	2126010	TOR23
13-19	TORNILLO ESTABILIZADOR TRASERO	2126026	TOR24
15-19	BASE AMORTIGUADOR TRASERO	2526015	BAS13

GOLF VR6

AÑO	DESCRIPCIÓN	SKU	#PÁG
99-04	BUJE INFERIOR CHICO	191-407-182	BUJ36
99-04	BUJE INFERIOR GRANDE	1J0-407-181-A	BUJ36
99-04	MAZA DELANTERA	2326008	MAZ14
99-04	RÓTULA INFERIOR	1026005	ROT11
99-04	VARILLA LATERAL	1J0-422-803-L	VAR05
99-04	VARILLA LATERAL	1J0-422-804-R	VAR05

JETTA

AÑO	DESCRIPCIÓN	SKU	#PÁG
80-84	AJUSTADOR DE PUNTA [STANDARD]	FAM-001	TIR03
80-84	AJUSTADOR DE PUNTA [HIDRÁULICA]	FAM-002	TIR03
80-84	AMORTIGUADOR DELANTERO GAS	7000368	AMM17
80-84	AMORTIGUADOR TRASERO HIDRÁULICO	7000378	AMM17
80-84	BALERO BASE AMORTIGUADOR DELANTERO	VW-115	BA06
80-84	BALERO DOBLE	532066-S	BA05
80-84	BASE AMORTIGUADOR DELANTERO	1890	BAS02
80-84	BUJE INFERIOR CHICO [INTERIOR]	171-407-182-D	BUJ36
80-84	BUJE INFERIOR GRANDE [PUNTA]	171-407-181-A	BUJ36
80-84	CREMALLERA STANDARD	171-419-063-B	CRM04
80-84	CUBREPOLVO DIRECCIÓN (RL)	M-2	MCH05

VOLKSWAGEN

JETTA

AÑO	DESCRIPCIÓN	SKU	#PÁG
80-84	GOMA VARILLA DIRECCIÓN	171-419-383	BUJ36
80-84	GOMA VARILLA DIRECCIÓN	171-419-384	BUJ36
80-84	HORQUILLA INFERIOR [COMPLETA]	171-407-153-C	HOR43
80-84	HORQUILLA INFERIOR [SOLA]	171-407-153-D	HOR43
80-84	JUNTA LADO CAJA [INT 33]	CV-276	JHM04
80-84	JUNTA LADO RUEDA [EXT 22 INT 30]	CV-206	JHM02
80-84	MACHETA	CV-206-K	MCH02
80-84	MACHETA	M-1	MCH04
80-84	MAZA DELANTERA	VW175	MAZ19
80-84	MAZA TRASERA	VW117	MAZ19
80-84	NUDO DIRECCIÓN	171-419-951-C	FLD02
80-84	RESORTE DELANTERO	CC-206	RES19
80-84	RESORTE TRASERO	CC-201	RES19
80-84	RÓTULA INFERIOR	171-407-365-G	ROT12
80-84	TERMINAL DIRECCIÓN	171-419-811	TER32
80-84	TERMINAL INTERIOR [STANDARD]	171-419-821	TER32
80-84	TORNILLO EXCENTRICO	171-407-265	TOR02
80-84	VARILLA LATERAL [STANDARD]	171-419-804	VAR04
82-84	TERMINAL INTERIOR [HIDRÁULCA]	EV-272	TER53

JETTA II

AÑO	DESCRIPCIÓN	SKU	#PÁG
85-87	SOPORTE DE MOTOR FRONTAL 1RA. VERSIÓN	2926014	SOP37
85-92	AMORTIGUADOR DELANTERO HIDRÁULCIO	7000209	AMM10
85-92	AMORTIGUADOR TRASERO GAS	7000074	AMM05
85-92	AMORTIGUADOR TRASERO HIDRÁULCIO	7000144	AMM07
85-92	BALERO BASE AMORTIGUADOR DELANTERO	VW-115	BA06
85-92	BALERO CONICO TRASERO	2226010	BA05
85-92	BASE AMORTIGUADOR DELANTERO	1886	BAS02
85-92	BOMBA DIRECCIÓN	357-145-157-E	BMD03
85-92	BUJE INFERIOR CHICO	191-407-182	BUJ36
85-92	BUJE INFERIOR GRANDE [CON CEJA]	191-407-181-A	BUJ36
85-92	BUJE INFERIOR GRANDE	191-407-181-E	BUJ36

JETTA II

AÑO	DESCRIPCIÓN	SKU	#PÁG
85-92	BUJE TRASERO	191-501-541	BUJ36
85-92	CREMALLERA HIDRÁULCA [ASTRIADO GRUESO]	191-422-065-C	CRM04
85-92	CREMALLERA STANDARD	191-419-063-B	CRM04
85-92	CUBREPOLVO DIRECCIÓN HID. (RL)	M-58	MCH06
85-92	CUBREPOLVO DIRECCIÓN STD. (RL)	M-3	MCH05
85-92	CUBREPOLVO LADO CAJA (RL)	M-5	MCH06
85-92	JUNTA LADO CAJA [INT 33]	CV-276	JHM04
85-92	JUNTA LADO RUEDA [EXT 22 INT 30]	CV-226	JHM02
85-92	MACHETA	CV-226-K	MCH02
85-92	MAZA TRASERA	VW117	MAZ19
85-92	NUDO DIRECCIÓN [STANDARD]	191-419-951	FLD02
85-92	REBOTE Y CUBREPOLVO DELANTERO (2)	357-413-175-A	BAS13
85-92	REBOTE Y CUBREPOLVO TRASERO (2)	191-413-425	BAS02
85-92	RESORTE DELANTERO	CC-232	RES19
85-92	RESORTE TRASERO	CC-225	RES19
85-92	SOPORTE DE MOTOR FRONTAL (R)	2926018	SOP38
85-92	SOPORTE DE MOTOR FRONTAL HIDRÁULCIO	2926016	SOP38
85-92	SOPORTE DE MOTOR FRONTAL HIDRÁULCIO [TRANSMISIÓN AUTOMÁTICA]	2926031	SOP38
85-92	SOPORTE DE TRANSMISIÓN [1.8 LTS]	2926017	SOP38
85-92	SOPORTE DE TRANSMISIÓN [TRANSMISIÓN AUTOMÁTICA]	2926021	SOP38
85-92	TERMINAL DIRECCIÓN (L)	191-419-811	TER32
85-92	TERMINAL DIRECCIÓN (R)	191-419-812	TER32
85-92	TERMINAL INTERIOR [STANDARD]	191-419-821	TER32
85-92	TERMINAL INTERIOR [HIDRÁULCIO]	191-422-821	TER32
85-92	TOPE AMORTIGUADOR DELANTERO	191-412-303-A	BAS02
85-92	TOPE AMORTIGUADOR TRASERO	191-512-131-B	BAS02
85-92	TORNILLO ESTABILIZADOR	191-411-315	TOR02
85-92	VARILLA LATERAL	191-419-803-L	VAR04
85-92	VARILLA LATERAL	191-419-804-R	VAR04
85-92	VARILLA LATERAL	191-422-803-L	VAR04

VOLKSWAGEN

JETTA II

AÑO	DESCRIPCIÓN	SKU	#PÁG
85-92	VARILLA LATERAL	191-422-804-R	VAR05
87-88	BALERO DOBLE [MEDIDAS 66 X 35 X 37]	544307-S	BA05
87-88	MAZA DELANTERA	VW191	MAZ19
87-88	RÓTULA INFERIOR	191-407-365	ROT12
89-92	BALERO DOBLE [MEDIDAS 72 X 40 X 37]	566719-S	BA06
89-92	HORQUILLA INFERIOR [SOLA]	191-407-153-A	HOR43
89-92	HORQUILLA INFERIOR [COMPLETA]	191-407-153-C	HOR43
89-92	MAZA DELANTERA	VW357	MAZ19
89-92	RÓTULA INFERIOR	357-407-365-A	ROT13

JETTA III

AÑO	DESCRIPCIÓN	SKU	#PÁG
93-94	BALERO BASE AMORTIGUADOR DELANTERO	VW-115	BA06
93-94	BASE AMORTIGUADOR DELANTERO	1886	BAS02
93-94	RESORTE DELANTERO	CC-232	RES19
93-94	RESORTE TRASERO	CC-225	RES19
93-99	AMORTIGUADOR CAJUELA	16076	AMC04
93-99	AMORTIGUADOR DELANTERO GAS [4 CIL.]	7000095	AMM05
93-99	AMORTIGUADOR DELANTERO GAS	7000149	AMM08
93-99	AMORTIGUADOR TRASERO GAS	7000074	AMM05
93-99	AMORTIGUADOR TRASERO HIDRÁULCIO	7000144	AMM07
93-99	BALERO CONICO TRASERO	2226010	BA05
93-99	BALERO DOBLE [MEDIDAS 72 X 40 X 37]	566719-S	BA06
93-99	BASE AMORTIGUADOR DELANTERO SIN BALERO	6801	BAS14
93-99	BASE AMORTIGUADOR TRASERO	191-512-333-5	BAS02
93-99	BOMBA DIRECCIÓN	3126002	BMD03
93-99	BUJE INFERIOR CHICO	191-407-182	BUJ36
93-99	BUJE INFERIOR GRANDE	191-407-181-E	BUJ36
93-99	BUJE TRASERO	1H0-501-541	BUJ36
93-99	CREMALLERA HIDRÁULCA	157298	CRM03
93-99	CREMALLERA STANDARD [ASTRIADO GRUESO]	191-419-063-C	CRM04
93-99	CUBREPOLVO DIRECCIÓN HID. (RL)	M-58	MCH06

JETTA III

AÑO	DESCRIPCIÓN	SKU	#PÁG
93-99	CUBREPOLVO DIRECCIÓN STD. (RL)	M-3	MCH05
93-99	CUBREPOLVO LADO CAJA (L)	M-104	MCH04
93-99	CUBREPOLVO LADO CAJA (L)	M-6	MCH06
93-99	CUBREPOLVO LADO CAJA (R)	M-13	MCH05
93-99	CUBREPOLVO LADO CAJA STD (RL)	M-91	MCH07
93-99	GOMA VARILLA ESTABILIZADORA (2)	1426015	BUJ34
93-99	HORQUILLA INFERIOR [SOLA]	1H0-407-151	HOR43
93-99	HORQUILLA INFERIOR [COMPLETA]	1H0-407-151-C	HOR43
93-99	HORQUILLA INFERIOR [(R) GTI Y VR6]	1H0-407-152	HOR43
93-99	HORQUILLA INFERIOR [(L) GTI Y VR6]	1H0-407-153	HOR43
93-99	JUNTA LADO CAJA [INT 33]	CV-263	JHM04
93-99	JUNTA LADO CAJA [T/A INT 34]	CV-454	JHM09
93-99	JUNTA LADO RUEDA [EXT 22 INT 30]	CV-226	JHM02
93-99	JUNTA LADO RUEDA [EXT 36 INT 30 VR6]	CV-227	JHM02
93-99	MACHETA	CV-226-K	MCH02
93-99	MACHETA [VR6]	CV-227-K	MCH03
93-99	MAZA DELANTERA	VW357	MAZ19
93-99	MAZA TRASERA	VW117	MAZ19
93-99	NUDO DIRECCIÓN [HIDRÁULCIO]	357-422-951-A	FLD02
93-99	REBOTE Y CUBREPOLVO TRASERO (2)	191-413-425	BAS02
93-99	REPUESTO DE 2926019	2926023	SOP38
93-99	RÓTULA INFERIOR [GTI Y VR6]	1H0-407-365	ROT12
93-99	RÓTULA INFERIOR	357-407-365-A	ROT13
93-99	SOPORTE DE MOTOR FRONTAL (R)	2926020	SOP38
93-99	SOPORTE DE MOTOR FRONTAL HIDRÁULCIO	2926019	SOP38
93-99	SOPORTE DE TRANSMISIÓN	2926021	SOP38
93-99	SOPORTE DE TRANSMISIÓN	2926022	SOP38
93-99	TERMINAL DIRECCIÓN (L)	191-419-811	TER32
93-99	TERMINAL DIRECCIÓN (R)	191-419-812	TER32
93-99	TERMINAL INTERIOR [STANDARD]	1H0-419-821	TER32
93-99	TERMINAL INTERIOR [HIDRÁULCIO]	1H0-422-821	TER32
93-99	TOPE AMORTIGUADOR DELANTERO	191-412-303-A	BAS02

• HASTA AGOTAR EXISTENCIAS

VOLKSWAGEN

JETTA III

AÑO	DESCRIPCIÓN	SKU	#PÁG
93-99	TOPE AMORTIGUADOR TRASERO	191-512-131-B	BAS02
93-99	TORNILLO ESTABILIZADOR	1H0-411-315	TOR02
93-99	VARILLA LATERAL	1H0-419-803-L	VAR05
93-99	VARILLA LATERAL	1H0-419-804-R	VAR05
93-99	VARILLA LATERAL	1H0-422-803-L	VAR05
93-99	VARILLA LATERAL	1H0-422-804-R	VAR05
95-99	BALERO BASE AMORTIGUADOR DELANTERO	1J0-412-249	BA02
95-99	BASE AMORTIGUADOR DELANTERO	357-412-331-A	BAS13
95-99	RESORTE DELANTERO	310-253	RES15
95-99	RESORTE TRASERO	310-248	RES15

JETTA IV

AÑO	DESCRIPCIÓN	SKU	#PÁG
98-98	TERMINAL EXTERIOR (L)	1J0-422-811	TER32
98-98	TERMINAL EXTERIOR (R)	1J0-422-812	TER32
98-98	TERMINAL INTERIOR	1J0-422-821	TER32
98-98	VARILLA LATERAL	1J0-422-803-L	VAR05
98-98	VARILLA LATERAL	1J0-422-804-R	VAR05
98-06	CUBREPOLVO LADO CAJA AUT (RL)	M-97	MCH08
98-06	CUBREPOLVO LADO CAJA STD (RL)	M-91	MCH07
98-15	AMORTIGUADOR CAJUELA	16078	AMC04
98-15	AMORTIGUADOR COFRE	16077	AMC04
98-15	AMORTIGUADOR DELANTERO GAS	7000082	AMM05
98-15	AMORTIGUADOR TRASERO GAS	7000018	AMM02
98-15	BALERO BASE AMORTIGUADOR DELANTERO	1J0-412-249	BA02
98-15	BALERO DOBLE [MEDIDAS 74 X 40 X 40]	801136-S	BA06
98-15	BASE AMORTIGUADOR DELANTERO	1J0-412-331	BAS02
98-15	BASE AMORTIGUADOR DELANTERO	2526011	BAS13
98-15	BASE AMORTIGUADOR DELANTERO SIN BALERO	1815	BAS02
98-15	BASE AMORTIGUADOR TRASERO	2526002	BAS12
98-15	BOMBA DIRECCIÓN	3126001	BMD03
98-15	BUJE INFERIOR CHICO	191-407-182	BUJ36

JETTA IV

AÑO	DESCRIPCIÓN	SKU	#PÁG
98-15	BUJE INFERIOR GRANDE	1J0-407-181-A	BUJ36
98-15	BUJE TRASERO [2DO DISEÑO 1J0-501-541-D, 69 MM]	1426037	BUJ35
98-15	BUJE TRASERO	1J0-501-541	BUJ36
98-15	CREMALLERA HIDRÁULICA	1J1-422-105-A	CRM04
98-15	CUBREPOLVO DIRECCIÓN (RL)	M-66	MCH06
98-15	CUBREPOLVO LADO CAJA (L)	M-104	MCH04
98-15	CUBREPOLVO LADO CAJA (RL)	M-89	MCH07
98-15	GOMA VARILLA ESTABILIZADORA (2) [23 MM]	1426014	BUJ34
98-15	GOMA VARILLA ESTABILIZADORA DELANTERA (2) [21 MM]	1426025	BUJ34
98-15	HORQUILLA INFERIOR	1J0-407-151	HOR43
98-15	JUNTA LADO CAJA [INT 33 STD (L)]	CV-263	JHM04
98-15	JUNTA LADO CAJA [INT 33 STD (R)]	CV-314	JHM06
98-15	JUNTA LADO CAJA [T/A INT 30]	CV-455	JHM09
98-15	JUNTA LADO RUEDA [EXT 36 INT 30]	CV-243	JHM03
98-15	JUNTA LADO RUEDA [EXT 36 INT 27, 1.8 T]	CV-347	JHM07
98-15	MACHETA [1.8 LTS TURBO Y VR6]	CV-227-K	MCH03
98-15	MACHETA	CV-243-K	MCH03
98-15	MANGUETA DELANTERA (L) [EXCEPTO 1.8 TURBO]	2726001	MAZ15
98-15	MANGUETA DELANTERA (R) [EXCEPTO 1.8 TURBO]	2726002	MAZ15
98-15	MAZA DELANTERA	VW725	MAZ19
98-15	MAZA MUÑON TRASERA [ARBOL]	2326002	MAZ13
98-15	MAZA TRASERA	VW726	MAZ19
98-15	REBOTE Y CUBREPOLVO DELANTERO (2)	357-413-175-A	BAS13
98-15	REPUESTO DE 2926025 [1.8, 1.9 Y 2.0 LTS.]	2926071	SOP39
98-15	RESORTE DELANTERO [1.8 TURBO]	1826006	RES14
98-15	RESORTE DELANTERO	310-280	RES16
98-15	RESORTE TRASERO [1.8 TURBO]	1826005	RES14
98-15	RESORTE TRASERO	310-270	RES15
98-15	RÓTULA INFERIOR (L)	1J0-407-365-C	ROT12
98-15	RÓTULA INFERIOR (R)	1J0-407-366-C	ROT12
98-15	SOPORTE DE ESCAPE	2926057	SOP39

VOLKSWAGEN

JETTA IV

AÑO	DESCRIPCIÓN	SKU	#PÁG
98-15	SOPORTE DE MOTOR FRONTAL (R) [1.8 LTS.]	2926033	SOP38
98-15	SOPORTE DE MOTOR TRASERO [1.8 LTS.]	2926039	SOP38
98-15	SOPORTE DE TRANSMISIÓN	2926025	SOP38
98-15	TERMINAL EXTERIOR (L)	4J0-422-811	TER34
98-15	TERMINAL EXTERIOR (R)	4J0-422-812	TER34
98-15	TERMINAL INTERIOR	4J0-422-821	TER34
98-15	TORNILLO ESTABILIZADOR	1J0-411-315-C	TOR02
98-15	TORNILLO ESTABILIZADOR DELANTERO (L) [1.8 TURBO]	2126001	TOR23
98-15	TORNILLO ESTABILIZADOR DELANTERO (R) [1.8 TURBO]	2126002	TOR23
98-15	VARILLA LATERAL	4J0-422-803-B	VAR07
98-15	VARILLA LATERAL	4J0-422-804-B	VAR07
05-15	CUBREPOLVO DIRECCIÓN (RL)	M-93	MCH07

JETTA V

AÑO	DESCRIPCIÓN	SKU	#PÁG
06-10	AMORTIGUADOR DELANTERO GAS	7000107	AMM06
06-10	AMORTIGUADOR TRASERO GAS	7000008	AMM02
06-10	BASE AMORTIGUADOR DELANTERO	2526006	BAS12
06-10	BASE AMORTIGUADOR TRASERO [REDONDO]	2526009	BAS13
06-10	BRAZO TRASERO CURVO (RL)	1526039	HOR41
06-10	BRAZO TRASERO RECTO (L)	1526069	HOR42
06-10	BRAZO TRASERO RECTO (R)	1526068	HOR42
06-10	BUJE BRAZO CURVO TRASERO CHICO [DIAMETRO INTERIOR 12 MM]	1426042	BUJ35
06-10	BUJE BRAZO CURVO TRASERO GRANDE	1426043	BUJ35
06-10	BUJE EJE TRASERO	1426038	BUJ35
06-10	BUJE HORQUILLA INFERIOR PUNTA [SIN SOPORTE]	1426018	BUJ34
06-10	BUJE HORQUILLA TRASERA	1426039	BUJ35
06-10	BUJE INFERIOR CHICO	1426011	BUJ34
06-10	BUJE INFERIOR PUNTA [L]	1426009	BUJ34
06-10	BUJE INFERIOR PUNTA [R]	1426010	BUJ34
06-10	BUJE TIRANTE TRASERO CHICO	1426041	BUJ35
06-10	BUJE TIRANTE TRASERO GRANDE	1426040	BUJ35
06-10	BUJE TRASERO AL MANGO	1426044	BUJ35

JETTA V

AÑO	DESCRIPCIÓN	SKU	#PÁG
06-10	GOMA VARILLA ESTABILIZADORA DELANTERA (2)	1426021	BUJ34
06-10	HORQUILLA INFERIOR (L) [LAMINA]	1526003	HOR39
06-10	HORQUILLA INFERIOR (L) [FORJA]	1526007	HOR39
06-10	HORQUILLA INFERIOR (R) [LAMINA]	1526002	HOR39
06-10	HORQUILLA INFERIOR (R) [FORJA]	1526006	HOR39
06-10	HORQUILLA INFERIOR (RL)	1526008	HOR39
06-10	HORQUILLA INFERIOR TRASERA	1526060	HOR42
06-10	MAZA DELANTERA	2326005	MAZ14
06-10	MAZA TRASERA [31.85 MM]	2326006	MAZ14
06-10	REPUESTO DE 2926050	2926051	SOP39
06-10	RÓTULA INFERIOR (L)	1026003	ROT11
06-10	RÓTULA INFERIOR (R)	1026004	ROT11
06-10	SOPORTE DE MOTOR (R)	2926068	SOP39
06-10	SOPORTE DE MOTOR CENTRAL - SU REPUESTO 2926051	2926050	SOP39
06-10	SOPORTE DE MOTOR CENTRAL INFERIOR S/ ROSCA	2926063	SOP39
06-10	SOPORTE DE MOTOR CENTRAL SUPERIOR C/ ROSCA	2926058	SOP39
06-10	SOPORTE DE TRANSMISIÓN [TRANSMISIÓN STANDARD]	2926047	SOP38
06-10	SOPORTE DE TRANSMISIÓN [MOTOR 2.0]	2926066	SOP39
06-10	TERMINAL EXTERIOR (L)	1126005	TER17
06-10	TERMINAL EXTERIOR (R)	1126004	TER17
06-10	TERMINAL INTERIOR	1326001	TER31
06-10	TIRANTE TRASERO (L)	1526041	HOR41
06-10	TIRANTE TRASERO (R)	1526040	HOR41
06-10	TORNILLO ESTABILIZADOR DELANTERO	2126010	TOR23
06-10	TORNILLO ESTABILIZADOR TRASERO	2126011	TOR23

JETTA VI

AÑO	DESCRIPCIÓN	SKU	#PÁG
10-14	AMORTIGUADOR DELANTERO GAS [BASE 55 MM]	7000107	AMM06
10-14	AMORTIGUADOR DELANTERO GAS [BASE 50 MM]	7000108	AMM06

● HASTA AGOTAR EXISTENCIAS

VOLKSWAGEN

JETTA VI

AÑO	DESCRIPCIÓN	SKU	#PÁG
10-14	AMORTIGUADOR TRASERO GAS	7000008	AMM02
10-14	BASE AMORTIGUADOR DELANTERO	2526006	BAS12
10-14	BRAZO TRASERO CURVO (RL)	1526039	HOR41
10-14	BRAZO TRASERO RECTO (L)	1526069	HOR42
10-14	BRAZO TRASERO RECTO (R)	1526068	HOR42
10-14	BUJE BRAZO CURVO TRASERO CHICO [DIAMETRO INTERIOR 12 MM]	1426042	BUJ35
10-14	BUJE BRAZO CURVO TRASERO GRANDE	1426043	BUJ35
10-14	BUJE EJE TRASERO	1426038	BUJ35
10-14	BUJE HORQUILLA TRASERA	1426039	BUJ35
10-14	BUJE INFERIOR CHICO	1426011	BUJ34
10-14	BUJE INFERIOR GRANDE	1426023	BUJ34
10-14	BUJE TIRANTE TRASERO CHICO	1426041	BUJ35
10-14	BUJE TIRANTE TRASERO GRANDE	1426040	BUJ35
10-14	BUJE TRASERO AL MANGO	1426044	BUJ35
10-14	HORQUILLA INFERIOR (L)	1526033	HOR40
10-14	HORQUILLA INFERIOR (R)	1526034	HOR41
10-14	HORQUILLA INFERIOR TRASERA	1526060	HOR42
10-14	MAZA DELANTERA	2326005	MAZ14
10-14	MAZA TRASERA [31.85 MM]	2326006	MAZ14
10-14	RÓTULA INFERIOR (L)	1026003	ROT11
10-14	RÓTULA INFERIOR (R)	1026004	ROT11
10-14	TERMINAL EXTERIOR (L)	1126011	TER18
10-14	TERMINAL EXTERIOR (R)	1126010	TER18
10-14	TERMINAL INTERIOR	1326001	TER31
10-14	TORNILLO ESTABILIZADOR DELANTERO	2126010	TOR23
10-14	TORNILLO ESTABILIZADOR TRASERO	2126011	TOR23
10-18	BASE AMORTIGUADOR TRASERO	2526002	BAS12
10-18	HORQUILLA INFERIOR (RL)	1526008	HOR39
10-18	SOPORTE DE TRANSMISIÓN [MOTOR 2.5 MANUAL]	2926047	SOP38
10-18	SOPORTE DE TRANSMISIÓN [MOTOR 2.0]	2926066	SOP39

JETTA VII

AÑO	DESCRIPCIÓN	SKU	#PÁG
15-18	AMORTIGUADOR DELANTERO GAS	7000107	AMM06

JETTA VII

AÑO	DESCRIPCIÓN	SKU	#PÁG
15-18	AMORTIGUADOR TRASERO GAS	7000008	AMM02
15-18	BASE AMORTIGUADOR DELANTERO	2526014	BAS13
15-18	BRAZO TRASERO CURVO (RL)	1526039	HOR41
15-18	BRAZO TRASERO RECTO (L)	1526069	HOR42
15-18	BRAZO TRASERO RECTO (R)	1526068	HOR42
15-18	BUJE INFERIOR CHICO	1426011	BUJ34
15-18	BUJE INFERIOR GRANDE	1426023	BUJ34
15-18	CUBREPOLVO LADO RUEDA (RL) [Lado Rueda]	CV-558-K	MCH04
15-18	HORQUILLA INFERIOR (L)	1526049	HOR41
15-18	HORQUILLA INFERIOR (R)	1526050	HOR41
15-18	HORQUILLA INFERIOR TRASERA	1526060	HOR42
15-18	MAZA DELANTERA	2326005	MAZ14
15-18	MAZA TRASERA [31.85 MM]	2326006	MAZ14
15-18	RÓTULA INFERIOR (L)	1026003	ROT11
15-18	RÓTULA INFERIOR (R)	1026004	ROT11
15-18	TERMINAL EXTERIOR (L)	1126011	TER18
15-18	TERMINAL EXTERIOR (R)	1126010	TER18
15-18	TERMINAL INTERIOR	1326001	TER31
15-18	TORNILLO ESTABILIZADOR DELANTERO	2126010	TOR23
15-18	TORNILLO ESTABILIZADOR TRASERO	2126026	TOR24

JETTA VIII

AÑO	DESCRIPCIÓN	SKU	#PÁG
18-20	RÓTULA INFERIOR (L)	1026007	ROT11
18-20	RÓTULA INFERIOR (R)	1026006	ROT11
19-20	AMORTIGUADOR DELANTERO GAS	7000677	AMM29
19-20	AMORTIGUADOR TRASERO GAS	7000678	AMM29
19-20	BASE AMORTIGUADOR DELANTERO	2526014	BAS13
19-20	BRAZO TRASERO CURVO	1526061	HOR42
19-20	BRAZO TRASERO RECTO (L)	1526065	HOR42
19-20	BRAZO TRASERO RECTO (R)	1526064	HOR42
19-20	BUJE BRAZO CURVO TRASERO CHICO	1426042	BUJ35
19-20	BUJE BRAZO CURVO TRASERO GRANDE	1426043	BUJ35
19-20	BUJE EJE TRASERO	1426038	BUJ35
19-20	BUJE HORQUILLA TRASERA	1426039	BUJ35

• HASTA AGOTAR EXISTENCIAS

VOLKSWAGEN

JETTA VIII

AÑO	DESCRIPCIÓN	SKU	#PÁG
19-20	BUJE INFERIOR CHICO	1426011	BUJ34
19-20	BUJE INFERIOR GRANDE	1426023	BUJ34
19-20	BUJE TIRANTE TRASERO CHICO	1426045	BUJ35
19-20	BUJE TIRANTE TRASERO GRANDE	1426040	BUJ35
19-20	BUJE TRASERO AL MANGO	1426044	BUJ35
19-20	CUBREPOLVO LADO RUEDA (RL) [Lado Rueda]	CV-556-K	MCH04
19-20	HORQUILLA INFERIOR (L)	1526049	HOR41
19-20	HORQUILLA INFERIOR (R)	1526050	HOR41
19-20	HORQUILLA TRASERA [FR]	1526075	HOR42
19-20	MAZA DELANTERA	2326011	MAZ14
19-20	MAZA TRASERA [31.85 MM]	2326006	MAZ14
19-20	RÓTULA INFERIOR (L)	1026003	ROT11
19-20	RÓTULA INFERIOR (R)	1026004	ROT11
19-20	TERMINAL EXTERIOR (L)	1126011	TER18
19-20	TERMINAL EXTERIOR (R)	1126010	TER18
19-20	TERMINAL INTERIOR	1326001	TER31
19-20	TIRANTE TRASERO	1526070	HOR42
19-20	TORNILLO ESTABILIZADOR DELANTERO	2126010	TOR23
19-20	TORNILLO ESTABILIZADOR TRASERO	2126026	TOR24

JETTA VR6

AÑO	DESCRIPCIÓN	SKU	#PÁG
99-04	BUJE INFERIOR CHICO	191-407-182	BUJ36
99-04	BUJE INFERIOR GRANDE	1J0-407-181-A	BUJ36
99-04	CUBREPOLVO LADO CAJA (L)	M-104	MCH04
99-04	MAZA DELANTERA	2326008	MAZ14
99-04	RÓTULA INFERIOR	1026005	ROT11
99-04	VARILLA LATERAL	1J0-422-803-L	VAR05
99-04	VARILLA LATERAL	1J0-422-804-R	VAR05

LUPO

AÑO	DESCRIPCIÓN	SKU	#PÁG
05-09	AMORTIGUADOR DELANTERO GAS	7000071	AMM04
05-09	AMORTIGUADOR TRASERO GAS	7000014	AMM02
05-09	BALERO DOBLE [MEDIDAS 72 X 39 X 37]	511890-S	BA05
05-09	BASE AMORTIGUADOR DELANTERO	2526005	BAS12

LUPO

AÑO	DESCRIPCIÓN	SKU	#PÁG
05-09	BASE AMORTIGUADOR TRASERO	2526002	BAS12
05-09	BUJE INFERIOR CHICO	1426003	BUJ34
05-09	BUJE INFERIOR GRANDE	1426004	BUJ34
05-09	BUJE TRASERO [2DO DISEÑO 1J0-501-541-D, 69 MM]	1426037	BUJ35
05-09	BUJE TRASERO	1J0-501-541	BUJ36
05-09	GOMA DE VARILLA ESTABILIZADORA [19.8 MM]	1426049	BUJ35
05-09	GOMA VARILLA ESTABILIZADORA (2)	1426017	BUJ34
05-09	GOMA VARILLA ESTABILIZADORA (2) [5/8"]	1426036	BUJ35
05-09	HORQUILLA INFERIOR	1526001	HOR39
05-09	JUNTA LADO RUEDA [EXT 22 INT 30]	CV-226	JHM02
05-09	JUNTA LADO RUEDA [EXT 36 INT 30]	CV-348	JHM07
05-09	MAZA DELANTERA	2326012	MAZ14
05-09	MAZA TRASERA [ENCODER PEQUEÑO 68 MM]	2326003	MAZ13
05-09	RESORTE DELANTERO	1826002	RES14
05-09	RESORTE TRASERO	1826001	RES14
05-09	RÓTULA INFERIOR (L)	6Q0-407-365-A	ROT14
05-09	RÓTULA INFERIOR (R)	6Q0-407-366-A	ROT15
05-09	SOPORTE DE MOTOR (R) [HIDRÁULICO]	2926040	SOP39
05-09	SOPORTE DE MOTOR FRONTAL (R)	2926053	SOP39
05-09	SOPORTE DE MOTOR TRASERO	2926041	SOP39
05-09	SOPORTE DE TRANSMISIÓN	2926056	SOP39
05-09	SOPORTE DE TRANSMISIÓN [TRANSMISIÓN STANDARD]	2926065	SOP39
05-09	TERMINAL EXTERIOR (L)	6Q0-422-812	TER35
05-09	TERMINAL EXTERIOR (R)	6Q0-422-811	TER35
05-09	TERMINAL INTERIOR [14 MM]	6Q0-422-821	TER35
05-09	TERMINAL INTERIOR [16 MM]	6Q0-423-810-C	TER35
05-09	TORNILLO ESTABILIZADOR DELANTERO	2126004	TOR23
05-09	VARILLA LATERAL (L) [TRW]	6Q0-422-803-B	VAR07
05-09	VARILLA LATERAL (R) [TRW]	6Q0-422-804-B	VAR07

PASSAT

AÑO	DESCRIPCIÓN	SKU	#PÁG
89-93	RÓTULA INFERIOR	357-407-365-A	ROT13

• HASTA AGOTAR EXISTENCIAS

VOLKSWAGEN

PASSAT

AÑO	DESCRIPCIÓN	SKU	#PÁG
89-93	SOPORTE DE MOTOR FRONTAL (R)	2926018	SOP38
89-93	SOPORTE DE MOTOR FRONTAL HIDRÁULCIO	2926016	SOP38
89-93	TERMINAL DIRECCIÓN (L)	191-419-811	TER32
89-93	TERMINAL DIRECCIÓN (R)	191-419-812	TER32
89-96	BALERO BASE AMORTIGUADOR DELANTERO	VW-115	BA06
89-96	BALERO DOBLE [MEDIDAS 75 X 39/41 X 37]	567447-S	BA06
89-96	BASE AMORTIGUADOR DELANTERO	1886	BAS02
89-96	BUJE INFERIOR CHICO	191-407-182	BUJ36
89-96	BUJE INFERIOR GRANDE	191-407-181-E	BUJ36
89-96	CUBREPOLVO LADO CAJA STD (RL)	M-91	MCH07
89-96	JUNTA LADO CAJA [INT 33]	CV-263	JHM04
89-96	JUNTA LADO RUEDA [EXT 22 INT 30 4 CIL]	CV-226	JHM02
89-96	SOPORTE DE TRANSMISIÓN	2926024	SOP38
89-96	TERMINAL INTERIOR	1H0-422-821	TER32
89-97	SOPORTE DE TRANSMISIÓN [1.8 LTS]	2926017	SOP38
94-96	HORQUILLA INFERIOR [R]	1H0-407-152	HOR43
94-96	HORQUILLA INFERIOR [L]	1H0-407-153	HOR43
94-96	REPUESTO DE 2926019	2926023	SOP38
94-96	RÓTULA INFERIOR	1H0-407-365	ROT12
94-96	SOPORTE DE MOTOR FRONTAL (R) [2.8 LTS.]	2926020	SOP38
94-96	SOPORTE DE MOTOR FRONTAL HIDRÁULCIO [2.8 LTS.]	2926019	SOP38
94-96	SOPORTE DE TRANSMISIÓN [TRANSMISIÓN STANDARD]	2926021	SOP38
94-96	TERMINAL DIRECCIÓN	171-419-811	TER32
94-04	SOPORTE DE MOTOR FRONTAL (R)	2926048	SOP39
97-97	SOPORTE DE MOTOR FRONTAL (R) [2.8 LTS]	2926020	SOP38
97-97	SOPORTE DE MOTOR FRONTAL HIDRÁULCIO [2.8 LTS]	2926019	SOP38
97-97	SOPORTE DE TRANSMISIÓN [2.8 LTS TRANSMISIÓN STANDARD]	2926021	SOP38
97-01	AMORTIGUADOR CAJUELA	16018	AMC04
97-01	BALERO DOBLE [MEDIDAS 75 X 39/41 X 37, 1.8 LTS.]	567447-S	BA06
97-01	BASE AMORTIGUADOR DELANTERO	4D0-411-315	BAS13

PASSAT

AÑO	DESCRIPCIÓN	SKU	#PÁG
97-01	BRAZO DELANTERO INFERIOR ANTERIOR (RL)	4D0-407-151-J	HOR46
97-01	JUNTA LADO RUEDA [EXT 38 INT 27, 2.8 LTS.]	CV-264	JHM04
97-01	JUNTA LADO RUEDA [EXT 33 INT 30, 1.8 LTS.]	CV-265	JHM04
97-01	JUNTA LADO RUEDA [EXT 38 INT 30, 2.8 LTS AUT ABS]	CV-405	JHM07
97-01	SOPORTE DE MOTOR FRONTAL (L) [2.8 LTS]	2926049	SOP39
97-01	TERMINAL EXTERIOR	4D0-419-811	TER34
97-04	AMORTIGUADOR TRASERO GAS	7000264	AMM12
97-04	BRAZO DELANTERO INFERIOR POSTERIOR (L)	4D0-407-693-K	HOR46
97-04	BRAZO DELANTERO INFERIOR POSTERIOR (R)	4D0-407-694-K	HOR47
97-04	BRAZO DELANTERO SUPERIOR ANTERIOR (L)	8D0-407-505-H	HOR51
97-04	BRAZO DELANTERO SUPERIOR ANTERIOR (R)	8D0-407-506-H	HOR51
97-04	BRAZO DELANTERO SUPERIOR POSTERIOR (L)	4D0-407-509-F	HOR46
97-04	BRAZO DELANTERO SUPERIOR POSTERIOR (R)	4D0-407-510-F	HOR46
97-04	BUJE HORQUILLA SUPERIOR	1426020	BUJ34
97-04	SOPORTE DE TRANSMISIÓN (RL) [TRANSMISIÓN AUTOMÁTICA]	2926045	SOP38
97-04	SOPORTE DE TRANSMISIÓN (RL) [TRANSMISIÓN STANDARD]	2926046	SOP38
97-04	TERMINAL INTERIOR	4D0-422-821	TER34
02-04	AMORTIGUADOR DELANTERO GAS	7000284	AMM13
02-04	BALERO DOBLE [TRASERO, AWD 2.8 LTS., MEDIDAS 75 X 39/41 X 37]	567447-S	BA06
02-04	BRAZO DELANTERO INFERIOR ANTERIOR (RL) [4 CIL]	8E0-407-151	HOR51
02-04	HORQUILLA INFERIOR [6 CIL]	1526022	HOR40
02-04	JUNTA LADO RUEDA [EXT 38 INT 27]	CV-427	JHM08
02-04	SOPORTE DE MOTOR FRONTAL (L) [2.8 LTS. V6]	2926049	SOP39
02-04	TERMINAL EXTERIOR (RL)	1126003	TER17
05-10	AMORTIGUADOR DELANTERO GAS [BASE 55 MM]	7000107	AMM06
05-10	AMORTIGUADOR DELANTERO GAS [BASE 50 MM]	7000108	AMM06
05-10	AMORTIGUADOR TRASERO GAS	7000008	AMM02

● HASTA AGOTAR EXISTENCIAS

VOLKSWAGEN

PASSAT

AÑO	DESCRIPCIÓN	SKU	#PÁG
05-10	BASE AMORTIGUADOR DELANTERO	2526006	BAS12
05-10	BASE AMORTIGUADOR TRASERO	2526015	BAS13
05-10	BRAZO TRASERO CURVO (RL)	1526039	HOR41
05-10	BUJE BRAZO CURVO TRASERO CHICO [DIAMETRO INTERIOR 12 MM]	1426042	BUJ35
05-10	BUJE BRAZO CURVO TRASERO GRANDE	1426043	BUJ35
05-10	BUJE EJE TRASERO	1426038	BUJ35
05-10	BUJE HORQUILLA INFERIOR PUNTA [SIN SOPORTE]	1426018	BUJ34
05-10	BUJE HORQUILLA INFERIOR PUNTA [CON SOPORTE]	1426019	BUJ34
05-10	BUJE HORQUILLA TRASERA	1426039	BUJ35
05-10	BUJE INFERIOR CHICO	1426011	BUJ34
05-10	BUJE TIRANTE TRASERO CHICO	1426041	BUJ35
05-10	BUJE TIRANTE TRASERO GRANDE	1426040	BUJ35
05-10	BUJE TRASERO AL MANGO	1426044	BUJ35
05-10	CUBREPOLVO LADO RUEDA (RL) [Lado Rueda]	CV-556-K	MCH04
05-10	GOMA VARILLA ESTABILIZADORA DELANTERA (2)	1426021	BUJ34
05-10	GOMA VARILLA ESTABILIZADORA DELANTERA (2)	1426022	BUJ34
05-10	HORQUILLA INFERIOR (RL)	1526008	HOR39
05-10	HORQUILLA INFERIOR TRASERA	1526060	HOR42
05-10	JUNTA LADO RUEDA [EXT 36 INT 27 TFSI]	CV-330	JHM06
05-10	MAZA DELANTERA	2326005	MAZ14
05-10	MAZA TRASERA [31.85 MM]	2326006	MAZ14
05-10	REPUESTO DE 2926050	2926051	SOP39
05-10	RÓTULA INFERIOR (L)	1026007	ROT11
05-10	RÓTULA INFERIOR (R)	1026006	ROT11
05-10	SOPORTE DE MOTOR CENTRAL - SU REPUESTO 2926051 [TRANSMISIÓN STANDARD]	2926050	SOP39
05-10	SOPORTE DE MOTOR CENTRAL INFERIOR S/ ROSCA	2926063	SOP39
05-10	SOPORTE DE MOTOR CENTRAL SUPERIOR C/ ROSCA	2926058	SOP39
05-10	SOPORTE DE TRANSMISIÓN [MOTOR 2.0]	2926066	SOP39

PASSAT

AÑO	DESCRIPCIÓN	SKU	#PÁG
05-10	TERMINAL EXTERIOR (L)	1126011	TER18
05-10	TERMINAL EXTERIOR (R)	1126010	TER18
05-10	TERMINAL INTERIOR	1326001	TER31
05-10	TIRANTE TRASERO (L)	1526041	HOR41
05-10	TIRANTE TRASERO (R)	1526040	HOR41
05-10	TORNILLO ESTABILIZADOR DELANTERO	2126010	TOR23
05-10	TORNILLO ESTABILIZADOR TRASERO	2126011	TOR23
06-11	SOPORTE DE TRANSMISIÓN [MOTOR 2.0]	2926047	SOP38
12-15	BRAZO TRASERO CURVO (RL)	1526039	HOR41
12-15	BRAZO TRASERO RECTO (L)	1526069	HOR42
12-15	BRAZO TRASERO RECTO (R)	1526068	HOR42
12-15	HORQUILLA INFERIOR (L)	1526047	HOR41
12-15	HORQUILLA INFERIOR (R)	1526048	HOR41
12-15	TORNILLO ESTABILIZADOR TRASERO	2126011	TOR23
12-16	SOPORTE DE TRANSMISIÓN [MOTOR 2.0 DIESEL Y 2.5 GAS]	2926047	SOP38
12-18	AMORTIGUADOR DELANTERO GAS [VASTAGO 55 MM.]	7000107	AMM06
12-18	MAZA DELANTERA	2326005	MAZ14
12-18	MAZA TRASERA [31.85 MM]	2326006	MAZ14
12-19	BUJE BRAZO CURVO TRASERO CHICO	1426042	BUJ35
12-19	BUJE BRAZO CURVO TRASERO GRANDE	1426043	BUJ35
12-19	BUJE EJE TRASERO	1426038	BUJ35
12-19	BUJE HORQUILLA TRASERA	1426039	BUJ35
12-19	BUJE INFERIOR CHICO	1426011	BUJ34
12-19	BUJE INFERIOR GRANDE	1426023	BUJ34
12-19	HORQUILLA INFERIOR TRASERA	1526060	HOR42
12-19	RÓTULA INFERIOR (L)	1026003	ROT11
12-19	RÓTULA INFERIOR (R)	1026004	ROT11
12-19	TERMINAL EXTERIOR (L)	1126011	TER18
12-19	TERMINAL EXTERIOR (R)	1126010	TER18
12-19	TERMINAL INTERIOR	1326001	TER31
12-19	TORNILLO ESTABILIZADOR DELANTERO	2126010	TOR23
16-19	BRAZO TRASERO CURVO	1526061	HOR42
16-19	BRAZO TRASERO RECTO (L)	1526065	HOR42
16-19	BRAZO TRASERO RECTO (R)	1526064	HOR42
16-19	BUJE TIRANTE TRASERO CHICO	1426045	BUJ35

● HASTA AGOTAR EXISTENCIAS

VOLKSWAGEN

PASSAT

AÑO	DESCRIPCIÓN	SKU	#PÁG
16-19	HORQUILLA INFERIOR (L)	1526063	HOR42
16-19	HORQUILLA INFERIOR (R)	1526062	HOR42
16-19	TIRANTE TRASERO	1526070	HOR42
16-19	TORNILLO ESTABILIZADOR TRASERO	2126026	TOR24
17-19	BASE AMORTIGUADOR DELANTERO	2526006	BAS12

PASSAT CC

AÑO	DESCRIPCIÓN	SKU	#PÁG
08-15	AMORTIGUADOR DELANTERO GAS [BASE 55 MM]	7000107	AMM06
08-15	AMORTIGUADOR TRASERO GAS	7000008	AMM02
08-15	BASE AMORTIGUADOR DELANTERO	2526006	BAS12
08-15	BRAZO TRASERO CURVO (RL)	1526039	HOR41
08-15	BUJE BRAZO CURVO TRASERO CHICO [DIAMETRO INTERIOR 12 MM]	1426042	BUJ35
08-15	BUJE BRAZO CURVO TRASERO GRANDE	1426043	BUJ35
08-15	BUJE EJE TRASERO	1426038	BUJ35
08-15	BUJE HORQUILLA INFERIOR PUNTA [SIN SOPORTE]	1426018	BUJ34
08-15	BUJE HORQUILLA INFERIOR PUNTA [CON SOPORTE]	1426019	BUJ34
08-15	BUJE HORQUILLA TRASERA	1426039	BUJ35
08-15	BUJE INFERIOR CHICO	1426011	BUJ34
08-15	BUJE TIRANTE TRASERO CHICO	1426041	BUJ35
08-15	BUJE TIRANTE TRASERO GRANDE	1426040	BUJ35
08-15	BUJE TRASERO AL MANGO	1426044	BUJ35
08-15	GOMA VARILLA ESTABILIZADORA DELANTERA (2)	1426021	BUJ34
08-15	GOMA VARILLA ESTABILIZADORA DELANTERA (2)	1426022	BUJ34
08-15	HORQUILLA INFERIOR (RL)	1526008	HOR39
08-15	HORQUILLA INFERIOR TRASERA	1526060	HOR42
08-15	JUNTA LADO RUEDA [EXT 36 INT 27 TFSI]	CV-330	JHM06
08-15	MAZA DELANTERA	2326005	MAZ14
08-15	MAZA TRASERA [31.85 MM]	2326006	MAZ14
08-15	RÓTULA INFERIOR (L)	1026007	ROT11
08-15	RÓTULA INFERIOR (R)	1026006	ROT11

PASSAT CC

AÑO	DESCRIPCIÓN	SKU	#PÁG
08-15	SOPORTE DE MOTOR CENTRAL INFERIOR S/ ROSCA	2926063	SOP39
08-15	SOPORTE DE MOTOR CENTRAL SUPERIOR C/ ROSCA	2926058	SOP39
08-15	SOPORTE DE TRANSMISIÓN [MOTOR 2.0]	2926066	SOP39
08-15	TERMINAL EXTERIOR (L)	1126011	TER18
08-15	TERMINAL EXTERIOR (R)	1126010	TER18
08-15	TERMINAL INTERIOR	1326001	TER31
08-15	TIRANTE TRASERO (L)	1526041	HOR41
08-15	TIRANTE TRASERO (R)	1526040	HOR41
08-15	TORNILLO ESTABILIZADOR DELANTERO	2126010	TOR23
08-15	TORNILLO ESTABILIZADOR TRASERO	2126011	TOR23
09-16	SOPORTE DE TRANSMISIÓN [MOTOR 2.0]	2926047	SOP38

POINTER

AÑO	DESCRIPCIÓN	SKU	#PÁG
97-97	RÓTULA INFERIOR [DELGADA]	377-407-365	ROT13
97-99	BASE AMORTIGUADOR DELANTERO	377-412-329	BAS13
97-99	PLATO SUPERIOR AMORTIGUADOR DELANTERO	377-412-319-A	BAS13
97-99	RESORTE DELANTERO	3776	RES16
97-99	RESORTE TRASERO	3775	RES16
97-99	VARILLA LATERAL	377-419-802-R	VAR05
97-08	AMORTIGUADOR CAJUELA [HATCH BACK]	16079	AMC 04
97-08	BALERO DOBLE [MEDIDAS 72 X 39 X 37]	511890-S	BA05
97-08	BUJE DIRECCIÓN [FÁCIL INSTALACIÓN (1426001)]	1426016	BUJ34
97-08	BUJE INFERIOR (2) [REFORZADO]	1426026	BUJ34
97-08	JUNTA LADO CAJA [INT 33]	CV-276	JHM04
97-08	JUNTA LADO RUEDA [EXT 22 INT 30]	CV-206	JHM02
97-08	RÓTULA INFERIOR [GRUESA]	377-407-365-C	ROT13
97-08	RÓTULA INFERIOR (L) [HIDRÁULCIO]	377-407-365-B	ROT13
97-08	RÓTULA INFERIOR (R) [HIDRÁULCIO]	377-407-366-B	ROT13
97-08	VARILLA LATERAL [PUEDE USARSE COMO SUSTITUTO DE 377-419-802-R DE 377-419-802-R-H]	377-422-802	VAR05

VOLKSWAGEN

POINTER

AÑO	DESCRIPCIÓN	SKU	#PÁG
97-09	BALERO BASE AMORTIGUADOR DELANTERO	VW-115	BA06
97-09	BASE AMORTIGUADOR TRASERO	2526004	BAS12
97-09	BUJE DIRECCIÓN	1426001	BUJ33
97-09	BUJE INFERIOR	377-407-181-A	BUJ37
97-09	BUJE TRANSMISIÓN	823-199-381	BUJ41
97-09	BUJE TRASERO	321-501-541	BUJ37
97-09	CREMALLERA STANDARD	377-419-063	CRM06
97-09	GOMA VARILLA ESTABILIZADORA	1426046	BUJ35
97-09	HORQUILLA INFERIOR	305-407-155	HOR44
97-09	MACHETA	CV-206-K	MCH02
97-09	MAZA DELANTERA	VW377	MAZ19
97-09	MAZA TRASERA	VW117	MAZ19
97-09	PLATO INFERIOR AL RESORTE	2526003	BAS12
97-09	REBOTE Y CUBREPOLVO DELANTERO (2)	377-413-175	BAS13
97-09	REBOTE Y CUBREPOLVO TRASERO (2)	377-413-425	BAS13
97-09	SOPORTE DE MOTOR (RL)	2926011	SOP37
97-09	SOPORTE DE MOTOR FRONTAL (RL)	SM1581	SOP40
97-09	SOPORTE DE TRANSMISIÓN	2926034	SOP38
97-09	TERMINAL EXTERIOR HIDRÁULICA (RL)	377-422-811	TER33
97-09	TERMINAL EXTERIOR STANDARD (RL)	377-419-811	TER33
97-09	VARILLA LATERAL	377-419-801-L	VAR05
97-09	VARILLA LATERAL	377-422-801	VAR05
99-05	AMORTIGUADOR CAJUELA [GUAYIN]	16081	AMC 04
00-09	AMORTIGUADOR DELANTERO HIDRÁULCIO	7000137	AMM07
00-09	AMORTIGUADOR TRASERO HIDRÁULCIO	7000139	AMM07
00-09	BASE AMORTIGUADOR DELANTERO	2526001	BAS12
00-09	RESORTE DELANTERO	3777	RES16
00-09	RESORTE TRASERO	3778	RES16
00-09	VARILLA LATERAL	377-419-802-H	VAR05
09-09	AMORTIGUADOR CAJUELA	16079	AMC 04
09-09	BALERO DOBLE	511890-S	BA05
09-09	BUJE DIRECCIÓN	1426016	BUJ34
09-09	BUJE INFERIOR (2)	1426026	BUJ34
09-09	JUNTA LADO CAJA	CV-276	JHM04

POINTER

AÑO	DESCRIPCIÓN	SKU	#PÁG
09-09	JUNTA LADO RUEDA	CV-206	JHM02
09-09	RÓTULA INFERIOR	377-407-365-C	ROT13
09-09	RÓTULA INFERIOR (L)	377-407-365-B	ROT13
09-09	RÓTULA INFERIOR (R)	377-407-366-B	ROT13
09-09	VARILLA LATERAL	377-422-802	VAR05

POINTER PICKUP

AÑO	DESCRIPCIÓN	SKU	#PÁG
97-97	RÓTULA INFERIOR [HASTA 1997 1/2 STANDARD]	377-407-365	ROT13
97-99	BASE AMORTIGUADOR DELANTERO	377-412-329	BAS13
97-99	PLATO SUPERIOR AMORTIGUADOR DELANTERO	377-412-319-A	BAS13
97-99	VARILLA LATERAL	377-419-802-R	VAR05
97-10	AMORTIGUADOR TRASERO HIDRÁULCIO	7000142	AMM07
97-10	BALERO BASE AMORTIGUADOR DELANTERO	VW-115	BA06
97-10	BALERO DOBLE [MEDIDAS 72 X 39 X 37]	511890-S	BA05
97-10	BUJE DIRECCIÓN	1426001	BUJ33
97-10	BUJE DIRECCIÓN [FÁCIL INSTALACIÓN (1426001)]	1426016	BUJ34
97-10	BUJE INFERIOR	377-407-181-A	BUJ37
97-10	BUJE INFERIOR (2) [REFORZADO]	1426026	BUJ34
97-10	BUJE TRANSMISIÓN	823-199-381	BUJ41
97-10	BUJE TRASERO	321-501-541	BUJ37
97-10	CREMALLERA STANDARD	377-419-063	CRM06
97-10	HORQUILLA INFERIOR	305-407-155	HOR44
97-10	JUNTA LADO CAJA [INT 33]	CV-276	JHM04
97-10	JUNTA LADO RUEDA [EXT 22 INT 30]	CV-206	JHM02
97-10	MACHETA	CV-206-K	MCH02
97-10	MAZA DELANTERA	VW377	MAZ19
97-10	MAZA TRASERA	VW117	MAZ19
97-10	PLATO INFERIOR AL RESORTE	2526003	BAS12
97-10	REBOTE Y CUBREPOLVO DELANTERO (2)	377-413-175	BAS13
97-10	REBOTE Y CUBREPOLVO TRASERO (2)	377-413-425	BAS13
97-10	RESORTE DELANTERO	1826004	RES14
97-10	RÓTULA INFERIOR [DESDE 1997 1/2 STANDARD]	377-407-365-C	ROT13

• HASTA AGOTAR EXISTENCIAS

VOLKSWAGEN

POINTER PICKUP

AÑO	DESCRIPCIÓN	SKU	#PÁG
97-10	RÓTULA INFERIOR (L) [HIDRÁULCIO]	377-407-365-B	ROT13
97-10	RÓTULA INFERIOR (R) [HIDRÁULCIO]	377-407-366-B	ROT13
97-10	SOPORTE DE MOTOR (RL)	2926011	SOP37
97-10	SOPORTE DE TRANSMISIÓN	2926034	SOP38
97-10	TERMINAL EXTERIOR HIDRÁULCA (RL)	377-422-811	TER33
97-10	TERMINAL EXTERIOR STANDARD (RL)	377-419-811	TER33
97-10	VARILLA LATERAL	377-419-801-L	VAR05
97-10	VARILLA LATERAL	377-422-801	VAR05
97-10	VARILLA LATERAL [PUEDE USARSE COMO SUSTITUTO DE 377-419-802-R DE 377-419-802-R-H]	377-422-802	VAR05
98-10	AMORTIGUADOR DELANTERO HIDRÁULCIO	7000137	AMM07
00-10	BASE AMORTIGUADOR DELANTERO	2526001	BAS12
04-10	VARILLA LATERAL	377-419-802-H	VAR05

POLO

AÑO	DESCRIPCIÓN	SKU	#PÁG
03-07	AMORTIGUADOR DELANTERO GAS	7000071	AMM04
03-07	AMORTIGUADOR TRASERO GAS	7000014	AMM02
03-07	BALERO DOBLE [MEDIDAS 72 X 39 X 37]	511890-S	BA05
03-07	BASE AMORTIGUADOR DELANTERO	2526005	BAS12
03-07	BASE AMORTIGUADOR TRASERO	2526002	BAS12
03-07	BUJE INFERIOR CHICO	1426003	BUJ34
03-07	BUJE INFERIOR GRANDE	1426004	BUJ34
03-07	BUJE TRASERO [2DO DISEÑO 1J0-501-541-D, 69 MM]	1426037	BUJ35
03-07	BUJE TRASERO	1J0-501-541	BUJ36
03-07	GOMA VARILLA ESTABILIZADORA (2)	1426017	BUJ34
03-07	GOMA VARILLA ESTABILIZADORA (2) [5/8"]	1426036	BUJ35
03-07	HORQUILLA INFERIOR	1526001	HOR39
03-07	JUNTA LADO RUEDA [EXT 22 X 30]	CV-226	JHM02
03-07	JUNTA LADO RUEDA [EXT 36 INT 30]	CV-348	JHM07
03-07	MAZA DELANTERA	2326012	MAZ14

POLO

AÑO	DESCRIPCIÓN	SKU	#PÁG
03-07	MAZA TRASERA [ENCODER PEQUEÑO 68 MM]	2326003	MAZ13
03-07	RESORTE DELANTERO	1826002	RES14
03-07	RESORTE TRASERO	1826001	RES14
03-07	RÓTULA INFERIOR (L)	6Q0-407-365-A	ROT14
03-07	RÓTULA INFERIOR (R)	6Q0-407-366-A	ROT15
03-07	SOPORTE DE MOTOR FRONTAL (R)	2926053	SOP39
03-07	SOPORTE DE MOTOR TRASERO	2926041	SOP39
03-07	SOPORTE DE TRANSMISIÓN	2926056	SOP39
03-07	SOPORTE DE TRANSMISIÓN [1.6 LTS TRANSMISIÓN STANDARD]	2926065	SOP39
03-07	TERMINAL EXTERIOR (L)	6Q0-422-812	TER35
03-07	TERMINAL EXTERIOR (R)	6Q0-422-811	TER35
03-07	TERMINAL INTERIOR [14 MM]	6Q0-422-821	TER35
03-07	TERMINAL INTERIOR [16 MM]	6Q0-423-810-C	TER35
03-07	TORNILLO ESTABILIZADOR DELANTERO	2126004	TOR23
03-07	VARILLA LATERAL (L) [TRW]	6Q0-422-803-B	VAR07
03-07	VARILLA LATERAL (R) [TRW]	6Q0-422-804-B	VAR07
03-19	SOPORTE DE MOTOR (R) [HIDRÁULICO]	2926040	SOP39
03-20	GOMA DE VARILLA ESTABILIZADORA [19.8 MM]	1426049	BUJ35
13-19	AMORTIGUADOR DELANTERO	7000542	AMM24
13-19	AMORTIGUADOR TRASERO GAS	7000014	AMM02
13-19	BASE AMORTIGUADOR DELANTERO	2526011	BAS13
13-19	BASE AMORTIGUADOR DELANTERO SIN BALERO	1815	BAS02
13-19	BASE AMORTIGUADOR TRASERO	2526002	BAS12
13-19	BUJE INFERIOR CHICO	191-407-182	BUJ36
13-19	BUJE INFERIOR GRANDE	1J0-407-181-A	BUJ36
13-19	BUJE TRASERO [2DO DISEÑO 1J0-501-541-D, 69 MM]	1426037	BUJ35
13-19	BUJE TRASERO	1J0-501-541	BUJ36
13-19	HORQUILLA INFERIOR (L)	1526037	HOR41
13-19	HORQUILLA INFERIOR (R)	1526038	HOR41
13-19	MAZA DELANTERA	2326001	MAZ13
13-19	MAZA TRASERA [ENCODER PEQUEÑO 68 MM]	2326003	MAZ13
13-19	MAZA TRASERA [ENCODER GRANDE 79 MM]	2326014	MAZ14

VOLKSWAGEN

POLO

AÑO	DESCRIPCIÓN	SKU	#PÁG
13-19	RÓTULA INFERIOR (L)	1026009	ROT11
13-19	RÓTULA INFERIOR (R)	1026008	ROT11
13-19	TERMINAL EXTERIOR (L)	6Q0-422-812	TER35
13-19	TERMINAL EXTERIOR (R)	6Q0-422-811	TER35
13-19	TERMINAL INTERIOR	1326007	TER31
13-19	TORNILLO ESTABILIZADOR DELANTERO	2126004	TOR23
13-20	SOPORTE MOTOR TORSIÓN	2926074	SOP39
14-20	SOPORTE DE MOTOR (R)	2926072	SOP39

RABBIT

AÑO	DESCRIPCIÓN	SKU	#PÁG
75-77	RÓTULA INFERIOR	171-407-365-D	ROT12
75-79	RESORTE DELANTERO	CC-200	RES19
75-80	JUNTA LADO RUEDA [EXT 22 INT 30]	CV-211	JHM02
75-80	MACHETA	CV-211-K	MCH02
75-84	AJUSTADOR DE PUNTA [STANDARD]	FAM-001	TIR03
75-84	AJUSTADOR DE PUNTA [HIDRÁULICA]	FAM-002	TIR03
75-84	AMORTIGUADOR CAJUELA	16377	AMC08
75-84	AMORTIGUADOR DELANTERO GAS	7000368	AMM17
75-84	AMORTIGUADOR TRASERO HIDRÁULICO	7000378	AMM17
75-84	BALERO BASE AMORTIGUADOR DELANTERO	VW-115	BA06
75-84	BALERO DOBLE	532066-S	BA05
75-84	BASE AMORTIGUADOR DELANTERO	1890	BAS02
75-84	BUJE INFERIOR CHICO [INTERIOR]	171-407-182-D	BUJ36
75-84	BUJE INFERIOR GRANDE [PUNTA]	171-407-181-A	BUJ36
75-84	CREMALLERA STANDARD	171-419-063-B	CRM04
75-84	CUBREPOLVO DIRECCIÓN (RL)	M-2	MCH05
75-84	CUBREPOLVO LADO CAJA (RL)	M-5	MCH06
75-84	GOMA VARILLA DIRECCIÓN	171-419-383	BUJ36
75-84	GOMA VARILLA DIRECCIÓN	171-419-384	BUJ36
75-84	JUNTA LADO CAJA [INT 33]	CV-276	JHM04
75-84	MACHETA	CV-206-K	MCH02
75-84	MACHETA	M-1	MCH04
75-84	MAZA DELANTERA	VW175	MAZ19
75-84	MAZA TRASERA	VW117	MAZ19

RABBIT

AÑO	DESCRIPCIÓN	SKU	#PÁG
75-84	NUDO DIRECCIÓN	171-419-951-C	FLD02
75-84	RESORTE TRASERO	CC-201	RES19
75-84	SOPORTE DE MOTOR (L) Y TRANSMISIÓN [TRANSMISIÓN TRASERO SUPERIOR]	2926009	SOP37
75-84	SOPORTE DE MOTOR FRONTAL (R)	2926008	SOP38
75-84	SOPORTE DE TRANSMISIÓN [TRANSMISIÓN TRASERA INFERIOR]	2926007	SOP38
75-84	TERMINAL DIRECCIÓN	171-419-811	TER32
75-84	TERMINAL INTERIOR [STANDARD]	171-419-821	TER32
75-84	TORNILLO EXCÉNTRICO	171-407-265	TOR02
75-84	VARILLA LATERAL [STANDARD]	171-419-804	VAR04
78-84	HORQUILLA INFERIOR [COMPLETA]	171-407-153-C	HOR43
78-84	HORQUILLA INFERIOR [SOLA]	171-407-153-D	HOR43
78-84	RÓTULA INFERIOR	171-407-365-G	ROT12
80-84	JUNTA LADO RUEDA [EXT 22 INT 30]	CV-206	JHM02
80-84	RESORTE DELANTERO	CC-204	RES19

RABBIT PICKUP

AÑO	DESCRIPCIÓN	SKU	#PÁG
80-83	BALERO BASE AMORTIGUADOR DELANTERO	VW-115	BA06
80-83	BALERO DOBLE	532066-S	BA05
80-83	BASE AMORTIGUADOR DELANTERO	1890	BAS02
80-83	BUJE INFERIOR CHICO	171-407-182-D	BUJ36
80-83	BUJE INFERIOR GRANDE	171-407-181-A	BUJ36
80-83	CREMALLERA STANDARD	171-419-063-B	CRM04
80-83	HORQUILLA INFERIOR [COMPLETA]	171-407-153-C	HOR43
80-83	HORQUILLA INFERIOR [SOLA]	171-407-153-D	HOR43
80-83	MAZA DELANTERA	VW175	MAZ19
80-83	RÓTULA INFERIOR	171-407-365-G	ROT12
80-83	TERMINAL DIRECCIÓN	171-419-811	TER32
80-83	TERMINAL INTERIOR [STANDARD]	171-419-821	TER32
80-83	TERMINAL INTERIOR [HIDRÁULICA]	EV-272	TER53
80-83	VARILLA LATERAL [STANDARD]	171-419-804	VAR04

● HASTA AGOTAR EXISTENCIAS

VOLKSWAGEN

ROUTAN

AÑO	DESCRIPCIÓN	SKU	#PÁG
09-09	TERMINAL INTERIOR	1306009	TER22
09-10	RESORTE DELANTERO	1806064	RES07
09-14	AMORTIGUADOR DELANTERO GAS	7000272	AMM13
09-14	AMORTIGUADOR TRASERO GAS [EXCEPTO NIVOMAT]	7000385	AMM17
09-14	BASE AMORTIGUADOR DELANTERO	2506031	BAS05
09-14	BUJE INFERIOR CHICO	1406048	BUJ10
09-14	BUJE INFERIOR GRANDE	1406055	BUJ10
09-14	GOMA VARILLA ESTABILIZADORA (2) [28.15 MM]	1406108	BUJ12
09-14	HORQUILLA INFERIOR (L)	1506029	HOR11
09-14	HORQUILLA INFERIOR (R)	1506028	HOR11
09-14	MAZA DELANTERA	2306046	MAZ06
09-14	MAZA TRASERA	2306047	MAZ06
09-14	PLATO PARA BASE AMORTIGUADOR DELANTERO	2506033	BAS05
09-14	RESORTE TRASERO [EXCEPTO SUSPENSIÓN NIVOMAT.]	1806072	RES07
09-14	RÓTULA INFERIOR	1006018	ROT04
09-14	TERMINAL EXTERIOR	1106025	TER06
09-14	TORNILLO ESTABILIZADOR	2106017	TOR07
10-14	TERMINAL INTERIOR	1306024	TER23
11-14	RESORTE DELANTERO	1806071	RES07

SAFARI THE THING

AÑO	DESCRIPCIÓN	SKU	#PÁG
70-81	AMORTIGUADOR DELANTERO HIDRÁULCIO	7000004	AMM02
70-81	AMORTIGUADOR TRASERO HIDRÁULCIO	7000001	AMM02
70-81	BUJE BALERO CHICO [SUPERIOR]	111-401-301	BUJ02
70-81	BUJE BALERO GRANDE [INFERIOR]	311-401-301-C	BUJ37
70-81	CAJA DIRECCIÓN STANDARD	113-415-061	CDR02
70-81	FLECTOR DIRECCIÓN [COMPLETO]	311-415-417	FLD02
70-81	GOMA VARILLA ESTABILIZADORA DELANTERA (2)	VW-001	BUJ50
70-81	RÓTULA INFERIOR [SAFARI]	181-405-371-C	ROT12

SAFARI THE THING

AÑO	DESCRIPCIÓN	SKU	#PÁG
70-81	RÓTULA SUPERIOR [SAFARI]	181-405-351-A	ROT12
70-81	SINFIN DIRECCIÓN	VW-101	CDR03
70-81	TERMINAL DIRECCIÓN	131-415-813-E	TER27
70-81	TERMINAL DIRECCIÓN	311-415-811-C	TER33
70-81	TERMINAL DIRECCIÓN	311-415-812-C	TER33
70-81	VARILLA CORTA (L)	131-415-801-E	VAR04
70-81	VARILLA ESTABILIZADORA DELANTERA	131-411-039	VAR04
70-81	VARILLA LARGA (R)	131-415-802-E	VAR04

SAVEIRO

AÑO	DESCRIPCIÓN	SKU	#PÁG
10-20	AMORTIGUADOR DELANTERO GAS	7000207	AMM10
10-20	AMORTIGUADOR TRASERO GAS	7000208	AMM10
10-20	BASE AMORTIGUADOR DELANTERO	2526011	BAS13
10-20	BASE AMORTIGUADOR DELANTERO SIN BALERO	1815	BAS02
10-20	BUJE INFERIOR CHICO	191-407-182	BUJ36
10-20	BUJE INFERIOR GRANDE	1J0-407-181-A	BUJ36
10-20	HORQUILLA INFERIOR (L)	1526031	HOR40
10-20	HORQUILLA INFERIOR (R)	1526030	HOR40
10-20	JUNTA LADO RUEDA [EXT. 22 INT. 24]	CV-540	JHM11
10-20	MAZA DELANTERA	VW377	MAZ19
10-20	MAZA TRASERA	2326013	MAZ14
10-20	RÓTULA INFERIOR (L)	1026009	ROT11
10-20	RÓTULA INFERIOR (R)	1026008	ROT11
10-20	SOPORTE DE MOTOR TRASERO	2926041	SOP39
10-20	TERMINAL EXTERIOR (L)	6Q0-422-812	TER35
10-20	TERMINAL EXTERIOR (R)	6Q0-422-811	TER35
10-20	TERMINAL INTERIOR	1326003	TER31
10-20	TERMINAL INTERIOR [HID 16 MM]	6Q0-423-810-C	TER35
10-20	TORNILLO ESTABILIZADOR DELANTERO	2126004	TOR23

VOLKSWAGEN

SEDAN OLD BEETLE

AÑO	DESCRIPCIÓN	SKU	#PÁG
56-72	PERNOS	SP34	ROT24
56-72	PIVOTES	SP36	ROT24
56-72	SOPORTE DE TRANSMISIÓN	2926003	SOP37
56-72	TERMINAL DIRECCIÓN	113-415-813	TER19
56-72	TERMINAL DIRECCIÓN	131-415-811	TER27
56-72	TERMINAL DIRECCIÓN	131-415-812	TER27
56-04	CAJA DIRECCIÓN STANDARD	113-415-061	CDR02
56-04	CUBREPOLVO EJE TRASERO (RL)	M-7	MCH07
56-04	FLECTOR DIRECCIÓN [COMPLETO]	311-415-417	FLD02
56-04	GOMA VARILLA ESTABILIZADORA DELANTERA (2)	VW-001	BUJ50
56-04	SINFIN DIRECCIÓN	VW-101	CDR03
56-04	SOPORTE DE MOTOR	2926002	SOP37
56-04	VARILLA ESTABILIZADORA DELANTERA	131-411-039	VAR04
73-73	SOPORTE DE TRANSMISIÓN [1.5 LTS]	2926003	SOP37
73-04	AMORTIGUADOR DELANTERO HIDRÁULICO	7000004	AMM02
73-04	AMORTIGUADOR TRASERO HIDRÁULICO	7000001	AMM02
73-04	BALERO CONICO DELANTERO INTERIOR	2226008	BA05
73-04	BALERO CONICO TRASERO EXTERIOR	2226006	BA05
73-04	BUJE BALERO CHICO [SUPERIOR]	111-401-301	BUJ02
73-04	BUJE BALERO GRANDE [INFERIOR]	311-401-301-C	BUJ37
73-04	RÓTULA INFERIOR	131-405-371-G	ROT12
73-04	RÓTULA SUPERIOR	131-405-361-F	ROT12
73-04	SOPORTE DE MOTOR (L) [1.6 LTS]	2926030	SOP38
73-04	SOPORTE DE MOTOR (R) [1.6 LTS]	2926029	SOP38
73-04	TERMINAL DIRECCIÓN	131-415-813-E	TER27
73-04	TERMINAL DIRECCIÓN	311-415-811-C	TER33
73-04	TERMINAL DIRECCIÓN	311-415-812-C	TER33
73-04	VARILLA CORTA (L)	131-415-801-E	VAR04
73-04	VARILLA LARGA (R)	131-415-802-E	VAR04
74-04	SOPORTE DE TRANSMISIÓN [1.6 LTS]	2926004	SOP37

SHARAN

AÑO	DESCRIPCIÓN	SKU	#PÁG
02-08	AMORTIGUADOR DELANTERO GAS	7000266	AMM13
02-08	AMORTIGUADOR TRASERO GAS	7000231	AMM11
02-08	BALERO DOBLE DELANTERO [MEDIDAS 80 X 43 X 38]	2226004	BA05
02-08	BASE AMORTIGUADOR DELANTERO	357-412-331-A	BAS13
02-08	BASE AMORTIGUADOR DELANTERO SIN BALERO	6801	BAS14
02-08	BUJE INFERIOR [GRANDE]	7M0-407-181-A	BUJ41
02-08	BUJE INFERIOR [CHICO]	7M0-501-541	BUJ41
02-08	CUBREPOLVO LADO CAJA (RL)	M-140	JHM12
02-08	HORQUILLA INFERIOR (L)	7M0-407-151-B	HOR51
02-08	HORQUILLA INFERIOR (R)	7M0-407-152-B	HOR51
02-08	JUNTA LADO RUEDA [EXT 36 INT 38]	CV-430	JHM08
02-08	MAZA DELANTERA [1.8 LTS TURBO]	2326007	MAZ14
02-08	RÓTULA INFERIOR	1026002	ROT11
02-08	TERMINAL EXTERIOR (L)	1126001	TER17
02-08	TERMINAL EXTERIOR (R)	1126002	TER17
02-08	TERMINAL INTERIOR	7M0-422-821-F	TER35
02-08	TORNILLO ESTABILIZADOR DELANTERO	2126003	TOR23

SPORT VAN

AÑO	DESCRIPCIÓN	SKU	#PÁG
03-07	BALERO DOBLE [MEDIDAS 72 X 39 X 37]	511890-S	BA05
03-07	BASE AMORTIGUADOR DELANTERO	2526005	BAS12
03-07	BASE AMORTIGUADOR TRASERO	2526002	BAS12
03-07	BUJE INFERIOR CHICO	1426003	BUJ34
03-07	BUJE INFERIOR GRANDE	1426004	BUJ34
03-07	BUJE TRASERO [2DO DISEÑO 1J0-501-541-D 69 MM]	1426037	BUJ35
03-07	BUJE TRASERO	1J0-501-541	BUJ36
03-07	GOMA VARILLA ESTABILIZADORA (2)	1426017	BUJ34
03-07	GOMA VARILLA ESTABILIZADORA (2) [5/8"]	1426036	BUJ35
03-07	HORQUILLA INFERIOR	1526001	HOR39
03-07	JUNTA LADO RUEDA [EXT 22 INT 30]	CV-226	JHM02

VOLKSWAGEN

SPORT VAN

AÑO	DESCRIPCIÓN	SKU	#PÁG
03-07	JUNTA LADO RUEDA [EXT 36 INT 30]	CV-348	JHM07
03-07	MAZA DELANTERA	2326001	MAZ13
03-07	MAZA TRASERA [ENCODER PEQUEÑO 68 MM]	2326003	MAZ13
03-07	RESORTE DELANTERO	1826002	RES14
03-07	RESORTE TRASERO	1826001	RES14
03-07	RÓTULA INFERIOR (L)	6Q0-407-365-A	ROT14
03-07	RÓTULA INFERIOR (R)	6Q0-407-366-A	ROT15
03-07	SOPORTE DE MOTOR (R) [HIDRÁULICO]	2926040	SOP39
03-07	SOPORTE DE MOTOR TRASERO	2926041	SOP39
03-07	TERMINAL EXTERIOR (L)	6Q0-422-812	TER35
03-07	TERMINAL EXTERIOR (R)	6Q0-422-811	TER35
03-07	TERMINAL INTERIOR [14 MM]	6Q0-422-821	TER35
03-07	TERMINAL INTERIOR [16 MM]	6Q0-423-810-C	TER35
03-07	TORNILLO ESTABILIZADOR DELANTERO	2126004	TOR23
03-07	VARILLA LATERAL (L) [TRW]	6Q0-422-803-B	VAR07
03-07	VARILLA LATERAL (R) [TRW]	6Q0-422-804-B	VAR07
03-10	GOMA DE VARILLA ESTABILIZADORA [19,8 MM]	1426049	BUJ35

T-CROSS

AÑO	DESCRIPCIÓN	SKU	#PÁG
20-20	BASE AMORTIGUADOR DELANTERO	2526014	BAS13
20-20	BASE AMORTIGUADOR TRASERO	2526015	BAS13
20-20	BUJE INFERIOR CHICO	191-407-182	BUJ36
20-20	BUJE INFERIOR GRANDE	1J0-407-181-A	BUJ36
20-20	HORQUILLA INFERIOR (L)	1526019	HOR40
20-20	HORQUILLA INFERIOR (R)	1526020	HOR40
20-20	RÓTULA INFERIOR (L)	1026009	ROT11
20-20	RÓTULA INFERIOR (R)	1026008	ROT11
20-20	TERMINAL EXTERIOR (L)	1126023	TER18
20-20	TERMINAL EXTERIOR (R)	1126024	TER18
20-20	TERMINAL INTERIOR	1326011	TER31
20-20	TORNILLO ESTABILIZADOR DELANTERO	2126004	TOR23
20-21	AMORTIGUADOR DELANTERO GAS	7000806	AMM34
20-21	AMORTIGUADOR TRASERO GAS	7000807	AMM34

TIGUAN

AÑO	DESCRIPCIÓN	SKU	#PÁG
08-17	SOPORTE DE TRANSMISIÓN [MOTOR 2.0]	2926066	SOP39
09-14	AMORTIGUADOR DELANTERO	7000555	AMM24
09-17	AMORTIGUADOR TRASERO	7000556	AMM24
09-17	BASE AMORTIGUADOR DELANTERO	2526006	BAS12
09-17	BRAZO TRASERO CURVO (RL)	1526039	HOR41
09-17	BUJE BRAZO CURVO TRASERO CHICO [DIAMETRO INTERIOR 12 MM]	1426042	BUJ35
09-17	BUJE BRAZO CURVO TRASERO GRANDE	1426043	BUJ35
09-17	BUJE EJE TRASERO	1426038	BUJ35
09-17	BUJE HORQUILLA INFERIOR PUNTA [SIN SOPORTE]	1426018	BUJ34
09-17	BUJE HORQUILLA INFERIOR PUNTA [CON SOPORTE]	1426019	BUJ34
09-17	BUJE HORQUILLA TRASERA	1426039	BUJ35
09-17	BUJE INFERIOR CHICO	1426011	BUJ34
09-17	BUJE TIRANTE TRASERO CHICO	1426041	BUJ35
09-17	BUJE TIRANTE TRASERO GRANDE	1426040	BUJ35
09-17	BUJE TRASERO AL MANGO	1426044	BUJ35
09-17	CUBREPOLVO LADO RUEDA (RL) [Lado Rueda 2.0L]	CV-556-K	MCH04
09-17	GOMA VARILLA ESTABILIZADORA DELANTERA (2)	1426021	BUJ34
09-17	GOMA VARILLA ESTABILIZADORA DELANTERA (2)	1426022	BUJ34
09-17	HORQUILLA INFERIOR (RL)	1526008	HOR39
09-17	HORQUILLA INFERIOR TRASERA	1526060	HOR42
09-17	JUNTA LADO RUEDA [EXT 36 INT 27 TFSI]	CV-330	JHM06
09-17	MAZA DELANTERA	2326005	MAZ14
09-17	MAZA TRASERA [31.85 MM]	2326006	MAZ14
09-17	RESORTE DELANTERO [2.0 LTS]	1826014	RES14
09-17	RESORTE DELANTERO [1.4 LTS]	1826015	RES14
09-17	RÓTULA INFERIOR (L)	1026003	ROT11
09-17	RÓTULA INFERIOR (R)	1026004	ROT11
09-17	TERMINAL EXTERIOR (L)	1126011	TER18
09-17	TERMINAL EXTERIOR (R)	1126010	TER18
09-17	TERMINAL INTERIOR	1326001	TER31
09-17	TIRANTE TRASERO (L)	1526041	HOR41
09-17	TIRANTE TRASERO (R)	1526040	HOR41

VOLKSWAGEN

TIGUAN

AÑO	DESCRIPCIÓN	SKU	#PÁG
09-17	TORNILLO ESTABILIZADOR DELANTERO	2126010	TOR23
09-17	TORNILLO ESTABILIZADOR TRASERO	2126011	TOR23
15-17	AMORTIGUADOR DELANTERO GAS	7000605	AMM26

TIGUAN II

AÑO	DESCRIPCIÓN	SKU	#PÁG
18-20	AMORTIGUADOR DELANTERO GAS	7000677	AMM29
18-20	AMORTIGUADOR TRASERO GAS	7000678	AMM29
18-20	BASE AMORTIGUADOR DELANTERO	2526014	BAS13
18-20	BASE AMORTIGUADOR TRASERO	2526015	BAS13
18-20	BRAZO TRASERO CURVO	1526061	HOR42
18-20	BUJE HORQUILLA TRASERA	1426039	BUJ35
18-20	BUJE INFERIOR CHICO	1426011	BUJ34
18-20	BUJE INFERIOR GRANDE	1426023	BUJ34
18-20	BUJE TIRANTE TRASERO CHICO	1426041	BUJ35
18-20	BUJE TIRANTE TRASERO GRANDE	1426040	BUJ35
18-20	HORQUILLA INFERIOR (L)	1526063	HOR42
18-20	HORQUILLA INFERIOR (R)	1526062	HOR42
18-20	HORQUILLA INFERIOR TRASERA	1526060	HOR42
18-20	RÓTULA INFERIOR (L)	1026003	ROT11
18-20	RÓTULA INFERIOR (R)	1026004	ROT11
18-20	TERMINAL EXTERIOR (L)	1126011	TER18
18-20	TERMINAL EXTERIOR (R)	1126010	TER18
18-20	TERMINAL INTERIOR	1326001	TER31
18-20	TIRANTE TRASERO (L)	1526041	HOR41
18-20	TIRANTE TRASERO (R)	1526040	HOR41
18-20	TORNILLO ESTABILIZADOR DELANTERO	2126010	TOR23
18-20	TORNILLO ESTABILIZADOR TRASERO	2126011	TOR23

TOUAREG

AÑO	DESCRIPCIÓN	SKU	#PÁG
04-10	BASE AMORTIGUADOR TRASERO	2526008	BAS13
04-10	BRAZO TRASERO	1526042	HOR41
04-10	BUJE INFERIOR GRANDE	1426029	BUJ35

TOUAREG

AÑO	DESCRIPCIÓN	SKU	#PÁG
04-10	BUJE SUPERIOR	1426028	BUJ35
04-10	HORQUILLA INFERIOR (L)	1526017	HOR40
04-10	HORQUILLA INFERIOR (R)	1526018	HOR40
04-10	HORQUILLA SUPERIOR	1526032	HOR40
04-10	MAZA	2326009	MAZ14
04-18	BUJE INFERIOR CHICO	1426035	BUJ35
04-18	BUJE INFERIOR MEDIO [MEDIO]	1426030	BUJ35
04-18	TERMINAL EXTERIOR (L)	1126013	TER18
04-18	TERMINAL EXTERIOR (R)	1126012	TER18
04-18	TERMINAL INTERIOR	1326005	TER31
04-18	TORNILLO ESTABILIZADOR	2126012	TOR23
04-18	TORNILLO ESTABILIZADOR TRASERO (L)	2126015	TOR23
04-18	TORNILLO ESTABILIZADOR TRASERO (R)	2126014	TOR23
11-18	BALERO DOBLE DELANTERO [MEDIDAS 96 X 50 X 51 CON ABS]	2226005	BA05
11-18	BUJE INFERIOR GRANDE	1426034	BUJ35
11-18	HORQUILLA INFERIOR (L)	1526035	HOR40
11-18	HORQUILLA INFERIOR (R)	1526036	HOR41
11-18	HORQUILLA SUPERIOR DELANTERA (RL)	1526057	HOR41

UP

AÑO	DESCRIPCIÓN	SKU	#PÁG
16-18	AMORTIGUADOR DELANTERO GAS	7000675	AMM29
16-18	AMORTIGUADOR TRASERO GAS	7000676	AMM29
16-18	BASE AMORTIGUADOR DELANTERO	2526011	BAS13
16-18	BASE AMORTIGUADOR DELANTERO SIN BALERO	1815	BAS02
16-18	BUJE INFERIOR CHICO	191-407-182	BUJ36
16-18	BUJE INFERIOR GRANDE	1J0-407-181-A	BUJ36
16-18	HORQUILLA INFERIOR (L)	1526077	HOR42
16-18	HORQUILLA INFERIOR (R)	1526076	HOR42
16-18	RÓTULA INFERIOR (L)	1026009	ROT11
16-18	RÓTULA INFERIOR (R)	1026008	ROT11
16-18	TERMINAL EXTERIOR (L)	6Q0-422-812	TER35
16-18	TERMINAL EXTERIOR (R)	6Q0-422-811	TER35
16-18	TERMINAL INTERIOR	1326007	TER31
16-18	TORNILLO ESTABILIZADOR DELANTERO	2126004	TOR23

● HASTA AGOTAR EXISTENCIAS

VOLKSWAGEN

VANAGON

AÑO	DESCRIPCIÓN	SKU	#PÁG
80-91	RÓTULA INFERIOR	K-9111	ROT21
80-91	RÓTULA SUPERIOR	K-9048	ROT21
80-91	TERMINAL DIRECCIÓN	171-419-811	TER32

VENTO

AÑO	DESCRIPCIÓN	SKU	#PÁG
13-20	SOPORTE DE MOTOR (R) [HIDRÁULICO]	2926040	SOP39
13-20	SOPORTE DE MOTOR TRASERO	2926041	SOP39
13-20	SOPORTE DE TRANSMISIÓN	2926065	SOP39
14-20	AMORTIGUADOR DELANTERO	7000542	AMM24
14-20	AMORTIGUADOR GAS TRASERO [GAS]	7000658	AMM28
14-20	BALERO DELANTERO [MEDIDAS 72 X 39 X 37 ABS]	2226011	BA05
14-20	BASE AMORTIGUADOR DELANTERO	2526011	BAS13
14-20	BASE AMORTIGUADOR DELANTERO SIN BALERO	1815	BAS02
14-20	BASE AMORTIGUADOR TRASERO	2526002	BAS12
14-20	BUJE INFERIOR CHICO	191-407-182	BUJ36
14-20	BUJE INFERIOR GRANDE	1J0-407-181-A	BUJ36
14-20	BUJE TRASERO [2DO DISEÑO 1J0-501-541-D, 69 MM]	1426037	BUJ35
14-20	BUJE TRASERO	1J0-501-541	BUJ36
14-20	GOMA DE VARILLA ESTABILIZADORA [19,8 MM]	1426049	BUJ35
14-20	HORQUILLA INFERIOR (L)	1526037	HOR41
14-20	HORQUILLA INFERIOR (R)	1526038	HOR41
14-20	JUNTA LADO CAJA [INT 33 STD (R)]	CV-314	JHM06
14-20	JUNTA LADO RUEDA [EXT. 22 INT. 24]	CV-540	JHM11
14-20	MAZA DELANTERA	2326001	MAZ13
14-20	MAZA DELANTERA [ABS]	2326015	MAZ14
14-20	MAZA TRASERA [ENCODER PEQUEÑO 68 MM]	2326003	MAZ13
14-20	MAZA TRASERA [ENCODER GRANDE 79 MM]	2326014	MAZ14
14-20	RÓTULA INFERIOR (L)	1026009	ROT11
14-20	RÓTULA INFERIOR (R)	1026008	ROT11
14-20	SOPORTE DE MOTOR (R)	2926072	SOP39
14-20	SOPORTE MOTOR TORSIÓN	2926074	SOP39
14-20	TERMINAL EXTERIOR (L)	1126019	TER18

VENTO

AÑO	DESCRIPCIÓN	SKU	#PÁG
14-20	TERMINAL EXTERIOR (R)	1126020	TER18
14-20	TERMINAL INTERIOR [14 X 1.5 MM]	1326009	TER31
14-20	TERMINAL INTERIOR [16 X 1.5 MM]	4J0-422-821	TER34
14-20	TORNILLO ESTABILIZADOR DELANTERO	2126004	TOR23

VIRTUS

AÑO	DESCRIPCIÓN	SKU	#PÁG
20-20	BASE AMORTIGUADOR DELANTERO	2526011	BAS13
20-20	BASE AMORTIGUADOR TRASERO	2526015	BAS13
20-20	BUJE INFERIOR CHICO	191-407-182	BUJ36
20-20	BUJE INFERIOR GRANDE	1J0-407-181-A	BUJ36
20-20	HORQUILLA INFERIOR (L)	1526019	HOR40
20-20	HORQUILLA INFERIOR (R)	1526020	HOR40
20-20	RÓTULA INFERIOR (L)	1026009	ROT11
20-20	RÓTULA INFERIOR (R)	1026008	ROT11
20-20	TERMINAL EXTERIOR (L)	1126023	TER18
20-20	TERMINAL EXTERIOR (R)	1126024	TER18
20-20	TERMINAL INTERIOR	1326011	TER31
20-20	TORNILLO ESTABILIZADOR DELANTERO	2126004	TOR23
20-21	AMORTIGUADOR DELANTERO GAS	7000806	AMM34
20-21	AMORTIGUADOR TRASERO GAS	7000807	AMM34

VOLVO

240-260

AÑO	DESCRIPCIÓN	SKU	#PÁG
75-87	TERMINAL INTERIOR [ÚLTIMOS MODELOS]	EV-129	TER50

C30

AÑO	DESCRIPCIÓN	SKU	#PÁG
07-10	AMORTIGUADOR DELANTERO GAS (L)	7000110	AMM06
07-10	AMORTIGUADOR DELANTERO GAS (R)	7000109	AMM06
07-10	AMORTIGUADOR TRASERO GAS	7000009	AMM02
07-10	BASE AMORTIGUADOR DELANTERO	2508012	BAS06
07-10	BASE AMORTIGUADOR DELANTERO SOLA	2508027	BAS07
07-10	BRAZO COMPENSADOR TRASERO	2608002	BAU02
07-10	BUJE BRAZO COMPENSADOR TRASERO [PARA 2608002]	1408121	BUJ21
07-10	BUJE EJE TRASERO	1408114	BUJ21
07-10	BUJE INFERIOR CHICO	1408054	BUJ18
07-10	BUJE INFERIOR GRANDE	1408057	BUJ18
07-10	BUJE TIRANTE TRASERO	1408006	BUJ16
07-10	HORQUILLA INFERIOR (L) [VÁSTAGO DE 15 MM]	1508023	HOR19
07-10	HORQUILLA INFERIOR (L) [VÁSTAGO DE 18 MM]	1508043	HOR20
07-10	HORQUILLA INFERIOR (R) [VÁSTAGO DE 15 MM]	1508024	HOR19
07-10	HORQUILLA INFERIOR (R) [VÁSTAGO DE 18 MM]	1508042	HOR20
07-10	HORQUILLA INFERIOR TRASERA	1508061	HOR21
07-10	RÓTULA INFERIOR [VÁSTAGO DE 15 MM]	1008003	ROT05
07-10	RÓTULA INFERIOR [VÁSTAGO DE 18 MM]	1008018	ROT06
07-10	TERMINAL EXTERIOR (L)	1108013	TER08
07-10	TERMINAL EXTERIOR (R)	1108012	TER08
07-10	TERMINAL INTERIOR	1308011	TER24
07-10	TIRANTE TRASERO	2608001	TIR02
07-10	TORNILLO ESTABILIZADOR	2113001	TOR15
07-10	TORNILLO ESTABILIZADOR	2113002	TOR15

S40

AÑO	DESCRIPCIÓN	SKU	#PÁG
96-00	TERMINAL EXTERIOR (RL)	1127001	TER18

S40

AÑO	DESCRIPCIÓN	SKU	#PÁG
00-00	RÓTULA INFERIOR	1027001	ROT11
00-00	TERMINAL INTERIOR	1327001	TER31
01-03	BALERO DOBLE [MEDIDAS 75 X 40 X 37]	559494	BA06
01-03	TERMINAL EXTERIOR (L)	1127003	TER18
01-03	TERMINAL EXTERIOR (R)	1127002	TER18
04-11	AMORTIGUADOR DELANTERO GAS (L)	7000110	AMM06
04-11	AMORTIGUADOR DELANTERO GAS (R)	7000109	AMM06
04-11	AMORTIGUADOR TRASERO GAS	7000009	AMM02
04-11	BASE AMORTIGUADOR DELANTERO	2508012	BAS06
04-11	BASE AMORTIGUADOR DELANTERO SOLA	2508027	BAS07
04-11	BRAZO COMPENSADOR TRASERO	2608002	BAU02
04-11	BUJE EJE TRASERO	1408114	BUJ21
04-11	BUJE INFERIOR CHICO	1408054	BUJ18
04-11	BUJE INFERIOR GRANDE	1408057	BUJ18
04-11	BUJE TIRANTE TRASERO	1408006	BUJ16
04-11	HORQUILLA INFERIOR (L) [VÁSTAGO DE 15 MM]	1508023	HOR19
04-11	HORQUILLA INFERIOR (L) [VÁSTAGO DE 18 MM]	1508043	HOR20
04-11	HORQUILLA INFERIOR (R) [VÁSTAGO DE 15 MM]	1508024	HOR19
04-11	HORQUILLA INFERIOR (R) [VÁSTAGO DE 18 MM]	1508042	HOR20
04-11	HORQUILLA INFERIOR TRASERA	1508061	HOR21
04-11	RÓTULA INFERIOR [VÁSTAGO DE 15 MM]	1008003	ROT05
04-11	RÓTULA INFERIOR [VÁSTAGO DE 18 MM]	1008018	ROT06
04-11	TERMINAL EXTERIOR (L)	1108013	TER08
04-11	TERMINAL EXTERIOR (R)	1108012	TER08
04-11	TERMINAL INTERIOR	1308011	TER24
04-11	TIRANTE TRASERO	2608001	TIR02
04-11	TORNILLO ESTABILIZADOR	2113001	TOR15
04-11	TORNILLO ESTABILIZADOR	2113002	TOR15

S60

AÑO	DESCRIPCIÓN	SKU	#PÁG
01-03	TERMINAL INTERIOR	1327005	TER32
01-09	BASE AMORTIGUADOR DELANTERO	2527002	BAS13

● HASTA AGOTAR EXISTENCIAS

VOLVO

S60

AÑO	DESCRIPCIÓN	SKU	#PÁG
01-09	BASE AMORTIGUADOR TRASERO	2527003	BAS13
01-09	BUJE INFERIOR CHICO	1427002	BUJ36
01-09	BUJE INFERIOR GRANDE	1427003	BUJ36
01-09	HORQUILLA INFERIOR (L)	1527005	HOR43
01-09	HORQUILLA INFERIOR (R)	1527006	HOR43
01-09	RÓTULA INFERIOR	1027003	ROT11
01-09	TERMINAL EXTERIOR (L)	1127007	TER19
01-09	TERMINAL EXTERIOR (R)	1127006	TER19
01-09	TORNILLO ESTABILIZADOR DELANTERO	2127002	TOR24
01-09	TORNILLO ESTABILIZADOR TRASERO	2127001	TOR24
04-09	TERMINAL INTERIOR	1327002	TER31
11-14	TERMINAL EXTERIOR (L)	1127009	TER19
11-14	TERMINAL EXTERIOR (R)	1127008	TER19
11-14	TERMINAL INTERIOR	1327003	TER31
11-14	TORNILLO ESTABILIZADOR DELANTERO	2127003	TOR24
11-14	TORNILLO ESTABILIZADOR TRASERO	2127004	TOR24

S80

AÑO	DESCRIPCIÓN	SKU	#PÁG
00-06	RÓTULA INFERIOR	1027003	ROT11
00-06	TERMINAL EXTERIOR (L)	1127007	TER19
00-06	TERMINAL EXTERIOR (R)	1127006	TER19
00-06	TORNILLO ESTABILIZADOR DELANTERO	2127002	TOR24
00-06	TORNILLO ESTABILIZADOR TRASERO	2127001	TOR24
04-06	TERMINAL INTERIOR	1327002	TER31

XC60

AÑO	DESCRIPCIÓN	SKU	#PÁG
10-17	HORQUILLA INFERIOR (L)	1527007	HOR43
10-17	HORQUILLA INFERIOR (R)	1527008	HOR43
10-17	TERMINAL EXTERIOR (L)	1127009	TER19
10-17	TERMINAL EXTERIOR (R)	1127008	TER19
10-17	TERMINAL INTERIOR	1327004	TER32
10-17	TORNILLO ESTABILIZADOR DELANTERO	2127003	TOR24
10-17	TORNILLO ESTABILIZADOR TRASERO	2127004	TOR24

XC70

AÑO	DESCRIPCIÓN	SKU	#PÁG
01-05	HORQUILLA INFERIOR (L)	1527001	HOR42
01-05	HORQUILLA INFERIOR (R)	1527002	HOR42
01-05	RÓTULA INFERIOR	1027003	ROT11
01-05	TERMINAL EXTERIOR (L)	1127007	TER19
01-05	TERMINAL EXTERIOR (R)	1127006	TER19
01-05	TORNILLO ESTABILIZADOR DELANTERO	2127002	TOR24
01-05	TORNILLO ESTABILIZADOR TRASERO	2127001	TOR24
03-03	TERMINAL INTERIOR	1327005	TER32
04-04	TERMINAL INTERIOR	1327002	TER31

XC90

AÑO	DESCRIPCIÓN	SKU	#PÁG
03-14	AMORTIGUADOR CAJUELA	16085	AMC 04
03-14	AMORTIGUADOR COFRE	16806	AMC11
03-14	BASE AMORTIGUADOR DELANTERO	2527001	BAS13
03-14	BUJE INFERIOR CON OREJAS	1427004	BUJ36
03-14	BUJE INFERIOR GRANDE	1427001	BUJ35
03-14	HORQUILLA INFERIOR (L)	1527003	HOR42
03-14	HORQUILLA INFERIOR (R)	1527004	HOR42
03-14	MAZA DELANTERA	2327001	MAZ14
03-14	MAZA TRASERA [4 X 4]	2327002	MAZ14
03-14	RÓTULA INFERIOR	1027002	ROT11
03-14	TERMINAL EXTERIOR (L)	1127005	TER19
03-14	TERMINAL EXTERIOR (R)	1127004	TER19
03-14	TERMINAL INTERIOR	1327002	TER31
03-14	TORNILLO ESTABILIZADOR DELANTERO	2127002	TOR24
03-14	TORNILLO ESTABILIZADOR TRASERO	2127001	TOR24

VOLVO/MASA

AUTOBUS , C11 URSUS, C11R/ URBANUS

AÑO	DESCRIPCIÓN	SKU	#PÁG
TODOS	BARRA DIRECCIÓN	12P108084	VAR04
TODOS	TERMINAL DIRECCIÓN	ES-8084-L	TER50
TODOS	TERMINAL DIRECCIÓN	ES-8084-R	TER50

AUTOBUS FORÁNEO

AÑO	DESCRIPCIÓN	SKU	#PÁG
TODOS	TERMINAL EXTERIOR	ES-395-L	TER48
TODOS	TERMINAL EXTERIOR	ES-395-R	TER48

SERIES VNM/VNL

AÑO	DESCRIPCIÓN	SKU	#PÁG
TODOS	BUJE SUSPENSIÓN	1400013	BUJ02

TRACTO VN-VT II

AÑO	DESCRIPCIÓN	SKU	#PÁG
TODOS	TERMINAL DIRECCIÓN	120M30286G90	TER19

WESTPORT

12000#

AÑO	DESCRIPCIÓN	SKU	#PÁG
TODOS	TERMINAL EXTERIOR	ES-549-L	TER49
TODOS	TERMINAL EXTERIOR	ES-550-R	TER49

“Todas las marcas de armadoras que se señalan en el catálogo son propiedad exclusiva de sus titulares y no existe un patrocinio, asociación o relación comercial entre estas y SyD[®], puesto que sólo se utilizan como referencia técnica en beneficio del consumidor. Los productos que se comercializan son bajo la marca SyD[®].”

- HASTA AGOTAR EXISTENCIAS

**¡LA PIEZA QUE NECESITAS,
SEGURO LA TENEMOS!**

SYD[®]

Suspensión y Dirección

ES SEGURIDAD



FAMILIAS



**¡LA PIEZA QUE NECESITAS,
SEGURO LA TENEMOS!**

SYD[®]

Suspensión y Dirección

ES SEGURIDAD



AMORTIGUADORES DE CAJUELA



AMORTIGUADOR DE CAJUELA



16010
AMORTIGUADOR CAJUELA



16011
AMORTIGUADOR CAJUELA



16012
AMORTIGUADOR CAJUELA



16013
AMORTIGUADOR CAJUELA



16014
AMORTIGUADOR COFRE



16015
AMORTIGUADOR CAJUELA



16016
AMORTIGUADOR CAJUELA



16017
AMORTIGUADOR COFRE



16018
AMORTIGUADOR CAJUELA



16074
AMORTIGUADOR CAJUELA



16075
AMORTIGUADOR CAJUELA



16076
AMORTIGUADOR CAJUELA



16077
AMORTIGUADOR COFRE



16078
AMORTIGUADOR CAJUELA



16079
AMORTIGUADOR CAJUELA



16080
AMORTIGUADOR CAJUELA



16081
AMORTIGUADOR CAJUELA



16082
AMORTIGUADOR CAJUELA



16083
AMORTIGUADOR CAJUELA



16084
AMORTIGUADOR COFRE



16085
AMORTIGUADOR CAJUELA



16100
AMORTIGUADOR CAJUELA



16101
AMORTIGUADOR CAJUELA



16102
AMORTIGUADOR CAJUELA

AMORTIGUADOR DE CAJUELA



16103
AMORTIGUADOR CAJUELA



16104
AMORTIGUADOR VIDRIO



16105
AMORTIGUADOR CAJUELA



16106
AMORTIGUADOR CAJUELA



16107
AMORTIGUADOR CAJUELA



16108
AMORTIGUADOR CAJUELA



16109
AMORTIGUADOR CAJUELA



16110
AMORTIGUADOR CAJUELA



16111
AMORTIGUADOR CAJUELA



16112
AMORTIGUADOR COFRE



16113
AMORTIGUADOR VIDRIO



16114
AMORTIGUADOR COFRE



16115
AMORTIGUADOR COFRE



16116
AMORTIGUADOR COFRE



16117
AMORTIGUADOR COFRE



16118
AMORTIGUADOR VIDRIO




16119
AMORTIGUADOR COFRE



16120
AMORTIGUADOR CAJUELA



16121
AMORTIGUADOR CAJUELA



16122
AMORTIGUADOR CAJUELA



16123
AMORTIGUADOR VIDRIO



16124
AMORTIGUADOR CAJUELA



16125
AMORTIGUADOR CAJUELA



16126
AMORTIGUADOR VIDRIO

AMORTIGUADOR DE CAJUELA



16127

AMORTIGUADOR CAJUELA



16128

AMORTIGUADOR COFRE



16129

AMORTIGUADOR CAJUELA



16130

AMORTIGUADOR CAJUELA



16131

AMORTIGUADOR CAJUELA



16132

AMORTIGUADOR CAJUELA



16133

AMORTIGUADOR CAJUELA



16134

AMORTIGUADOR CAJUELA
"R"



16135

AMORTIGUADOR CAJUELA
"L"



16136

AMORTIGUADOR CAJUELA



16137

AMORTIGUADOR COFRE



16138

AMORTIGUADOR CAJUELA



16139

AMORTIGUADOR CAJUELA



16140

AMORTIGUADOR CAJUELA



16141

AMORTIGUADOR CAJUELA



16200

AMORTIGUADOR CAJUELA



16201

AMORTIGUADOR CAJUELA



16202

AMORTIGUADOR CAJUELA



16203

AMORTIGUADOR CAJUELA



16204

AMORTIGUADOR VIDRIO



16205

AMORTIGUADOR CAJUELA



16206

AMORTIGUADOR CAJUELA



16207

AMORTIGUADOR CAJUELA



16208

AMORTIGUADOR CAJUELA

AMORTIGUADOR DE CAJUELA



16209
AMORTIGUADOR CAJUELA



16210
AMORTIGUADOR CAJUELA



16211
AMORTIGUADOR CAJUELA



16212
AMORTIGUADOR CAJUELA



16213
AMORTIGUADOR VIDRIO



16214
AMORTIGUADOR CAJUELA
"R"



16215
AMORTIGUADOR CAJUELA
"L"



16216
AMORTIGUADOR CAJUELA



16217
AMORTIGUADOR COFRE



16218
AMORTIGUADOR COFRE



16219
AMORTIGUADOR COFRE



16220
AMORTIGUADOR CAJUELA



16221
AMORTIGUADOR VIDRIO



16222
AMORTIGUADOR CAJUELA



16223
AMORTIGUADOR CAJUELA



16224
AMORTIGUADOR CAJUELA



16225
AMORTIGUADOR COFRE



16226
AMORTIGUADOR CAJUELA



16227
AMORTIGUADOR CAJUELA



16300
AMORTIGUADOR CAJUELA



16301
AMORTIGUADOR CAJUELA



16302
AMORTIGUADOR CAJUELA



16303
AMORTIGUADOR CAJUELA



16304
AMORTIGUADOR CAJUELA

AMORTIGUADOR DE CAJUELA



16305
AMORTIGUADOR COFRE



16306
AMORTIGUADOR CAJUELA



16307
AMORTIGUADOR COFRE



16377
AMORTIGUADOR CAJUELA



16400
AMORTIGUADOR CAJUELA



16401
AMORTIGUADOR CAJUELA
"L"



16402
AMORTIGUADOR CAJUELA
"R"



16403
AMORTIGUADOR CAJUELA



16404
AMORTIGUADOR CAJUELA



16405
AMORTIGUADOR CAJUELA



16406
AMORTIGUADOR CAJUELA



16407
AMORTIGUADOR CAJUELA



16408
AMORTIGUADOR CAJUELA



16409
AMORTIGUADOR CAJUELA



16410
AMORTIGUADOR CAJUELA



16411
AMORTIGUADOR CAJUELA



16412
AMORTIGUADOR CAJUELA



16413
AMORTIGUADOR CAJUELA



16414
AMORTIGUADOR VIDRIO



16415
AMORTIGUADOR VIDRIO



16416
AMORTIGUADOR COFRE



16417
AMORTIGUADOR COFRE



16418
AMORTIGUADOR CAJUELA



16419
AMORTIGUADOR COFRE

AMORTIGUADOR DE CAJUELA



16420
AMORTIGUADOR CAJUELA
"R"



16421
AMORTIGUADOR CAJUELA
"L"



16500
AMORTIGUADOR CAJUELA



16501
AMORTIGUADOR CAJUELA



16502
AMORTIGUADOR CAJUELA



16503
AMORTIGUADOR CAJUELA



16504
AMORTIGUADOR CAJUELA



16505
AMORTIGUADOR CAJUELA



16506
AMORTIGUADOR CAJUELA



16507
AMORTIGUADOR CAJUELA



16508
AMORTIGUADOR COFRE



16509
AMORTIGUADOR COFRE



16510
AMORTIGUADOR CAJUELA
"R"



16511
AMORTIGUADOR CAJUELA
"L"



16512
AMORTIGUADOR VIDRIO



16513
AMORTIGUADOR CAJUELA



16514
AMORTIGUADOR VIDRIO



16515
AMORTIGUADOR CAJUELA



16516
AMORTIGUADOR CAJUELA



16517
AMORTIGUADOR CAJUELA



16518
AMORTIGUADOR CAJUELA



16519
AMORTIGUADOR CAJUELA



16520
AMORTIGUADOR COFRE



16521
AMORTIGUADOR COFRE

AMORTIGUADOR DE CAJUELA



16522
AMORTIGUADOR CAJUELA



16523
AMORTIGUADOR COFRE



16524
AMORTIGUADOR CAJUELA



16525
AMORTIGUADOR CAJUELA



16526
AMORTIGUADOR CAJUELA



16601
AMORTIGUADOR CAJUELA



16602
AMORTIGUADOR CAJUELA



16603
AMORTIGUADOR CAJUELA
"L"



16604
AMORTIGUADOR CAJUELA
"R"



16605
AMORTIGUADOR COFRE "L"



16606
AMORTIGUADOR COFRE "R"



16607
AMORTIGUADOR CAJUELA



16608
AMORTIGUADOR VIDRIO



16609
AMORTIGUADOR COFRE



16610
AMORTIGUADOR CAJUELA



16613
AMORTIGUADOR CAJUELA



16614
AMORTIGUADOR CAJUELA



16615
AMORTIGUADOR VIDRIO



16616
AMORTIGUADOR CAJUELA



16617
AMORTIGUADOR CAJUELA



16618
AMORTIGUADOR VIDRIO



16619
AMORTIGUADOR CAJUELA



16620
AMORTIGUADOR CAJUELA



16700
AMORTIGUADOR CAJUELA

AMORTIGUADOR DE CAJUELA



16701
AMORTIGUADOR CAJUELA



16702
AMORTIGUADOR CAJUELA



16703
AMORTIGUADOR CAJUELA



16704
AMORTIGUADOR CAJUELA



16705
AMORTIGUADOR CAJUELA



16800
AMORTIGUADOR CAJUELA



16801
AMORTIGUADOR CAJUELA



16802
AMORTIGUADOR CAJUELA



16803
AMORTIGUADOR CAJUELA



16804
AMORTIGUADOR CAJUELA



16805
AMORTIGUADOR CAJUELA



16806
AMORTIGUADOR COFRE



16807
AMORTIGUADOR COFRE



16808
AMORTIGUADOR COFRE



16809
AMORTIGUADOR VIDRIO



16810
AMORTIGUADOR VIDRIO



16811
AMORTIGUADOR CAJUELA



16812
AMORTIGUADOR CAJUELA



16813
AMORTIGUADOR CAJUELA



16814
AMORTIGUADOR COFRE



16815
AMORTIGUADOR CAJUELA



16900
AMORTIGUADOR CAJUELA



16901
AMORTIGUADOR CAJUELA



16903
AMORTIGUADOR CAJUELA

AMORTIGUADOR DE CAJUELA



16904

AMORTIGUADOR COFRE



16905

AMORTIGUADOR CAJUELA



16906

AMORTIGUADOR DE 5A
PUERTA



19036

AMORTIGUADOR CAJUELA

AMORTIGUADORES



AMORTIGUADORES



7000001

AMORTIGUADOR TRASERO
HIDRÁULICO



7000002

AMORTIGUADOR TRASERO
HIDRÁULICO



7000003

AMORTIGUADOR DELANTERO
HIDRÁULICO



7000004

AMORTIGUADOR DELANTERO
HIDRÁULICO



7000005

AMORTIGUADOR TRASERO
HIDRÁULICO



7000006

AMORTIGUADOR TRASERO
HIDRÁULICO



7000007

AMORTIGUADOR TRASERO
GAS



7000008

AMORTIGUADOR TRASERO
GAS



7000009

AMORTIGUADOR TRASERO
GAS



7000010

AMORTIGUADOR TRASERO
GAS



7000011

AMORTIGUADOR TRASERO
GAS



7000012

AMORTIGUADOR TRASERO
GAS



7000013

AMORTIGUADOR TRASERO
GAS



7000014

AMORTIGUADOR TRASERO
GAS



7000015

AMORTIGUADOR TRASERO
GAS



7000016

AMORTIGUADOR TRASERO
GAS



7000017

AMORTIGUADOR TRASERO
GAS



7000018

AMORTIGUADOR TRASERO
GAS



7000019

AMORTIGUADOR TRASERO
GAS



7000020

AMORTIGUADOR TRASERO
GAS



7000021

AMORTIGUADOR TRASERO
GAS



7000022

AMORTIGUADOR DELANTERO
GAS



7000023

AMORTIGUADOR TRASERO
GAS



7000024

AMORTIGUADOR DELANTERO
GAS

AMORTIGUADORES



7000025
AMORTIGUADOR DELANTERO
GAS



7000026
AMORTIGUADOR TRASERO
GAS



7000027
AMORTIGUADOR TRASERO
GAS



7000028
AMORTIGUADOR DELANTERO
GAS



7000029
AMORTIGUADOR TRASERO
GAS



7000030
AMORTIGUADOR TRASERO
GAS



7000031
AMORTIGUADOR TRASERO
GAS



7000032
AMORTIGUADOR TRASERO
GAS



7000033
AMORTIGUADOR TRASERO
GAS



7000034
AMORTIGUADOR TRASERO
GAS



7000035
AMORTIGUADOR DELANTERO
GAS



7000036
AMORTIGUADOR TRASERO
GAS



7000037
AMORTIGUADOR DELANTERO
GAS



7000038
AMORTIGUADOR TRASERO
GAS



7000039
AMORTIGUADOR DELANTERO
GAS



7000040
AMORTIGUADOR TRASERO
GAS



7000041
AMORTIGUADOR DELANTERO
GAS



7000042
AMORTIGUADOR TRASERO
GAS



7000043
AMORTIGUADOR DELANTERO
GAS



7000044
AMORTIGUADOR DELANTERO
GAS



7000045
AMORTIGUADOR DELANTERO
GAS



7000046
AMORTIGUADOR DELANTERO
GAS



7000047
AMORTIGUADOR TRASERO
GAS



7000048
AMORTIGUADOR DELANTERO
GAS

AMORTIGUADORES



7000049

AMORTIGUADOR TRASERO GAS



7000050

AMORTIGUADOR TRASERO GAS REFORZADO



7000051

AMORTIGUADOR DELANTERO GAS



7000052

AMORTIGUADOR TRASERO GAS



7000053

AMORTIGUADOR DELANTERO GAS



7000054

AMORTIGUADOR TRASERO GAS



7000055

AMORTIGUADOR TRASERO GAS



7000056

AMORTIGUADOR TRASERO GAS



7000057

AMORTIGUADOR DELANTERO GAS



7000058

AMORTIGUADOR DELANTERO GAS



7000059

AMORTIGUADOR TRASERO GAS



7000060

AMORTIGUADOR TRASERO GAS



7000061

AMORTIGUADOR TRASERO GAS



7000062

AMORTIGUADOR DELANTERO GAS



7000063

AMORTIGUADOR TRASERO GAS



7000064

AMORTIGUADOR TRASERO GAS



7000065

AMORTIGUADOR DELANTERO GAS



7000066

AMORTIGUADOR TRASERO GAS



7000067

AMORTIGUADOR TRASERO GAS



7000068

AMORTIGUADOR TRASERO GAS



7000069

AMORTIGUADOR DELANTERO GAS "R"



7000070

AMORTIGUADOR DELANTERO GAS "L"



7000071

AMORTIGUADOR DELANTERO GAS



7000072

AMORTIGUADOR DELANTERO GAS

AMORTIGUADORES



7000073
AMORTIGUADOR DELANTERO
GAS



7000074
AMORTIGUADOR TRASERO
GAS



7000075
AMORTIGUADOR TRASERO
GAS



7000076
AMORTIGUADOR TRASERO
GAS



7000077
AMORTIGUADOR TRASERO
GAS



7000078
AMORTIGUADOR DELANTERO
GAS "R"



7000079
AMORTIGUADOR DELANTERO
GAS "L"



7000080
AMORTIGUADOR DELANTERO
GAS "R"



7000081
AMORTIGUADOR DELANTERO
GAS "L"



7000082
AMORTIGUADOR DELANTERO
GAS



7000083
AMORTIGUADOR DELANTERO
GAS



7000084
AMORTIGUADOR DELANTERO
GAS



7000085
AMORTIGUADOR DELANTERO
GAS



7000086
AMORTIGUADOR DELANTERO
GAS "R"



7000087
AMORTIGUADOR DELANTERO
GAS "L"



7000088
AMORTIGUADOR DELANTERO
GAS



7000089
AMORTIGUADOR DELANTERO
GAS



7000090
AMORTIGUADOR DELANTERO
GAS "R"



7000091
AMORTIGUADOR DELANTERO
GAS "L"



7000092
AMORTIGUADOR TRASERO
GAS "R"



7000093
AMORTIGUADOR TRASERO
GAS "L"



7000094
AMORTIGUADOR DELANTERO
GAS



7000095
AMORTIGUADOR DELANTERO
GAS



7000096
AMORTIGUADOR DELANTERO
GAS

AMORTIGUADORES



7000097

AMORTIGUADOR DELANTERO GAS "R"



7000098

AMORTIGUADOR DELANTERO GAS "L"



7000099

AMORTIGUADOR DELANTERO GAS



7000100

AMORTIGUADOR DELANTERO GAS



7000101

AMORTIGUADOR DELANTERO GAS "R"



7000102

AMORTIGUADOR DELANTERO GAS "L"



7000103

AMORTIGUADOR DELANTERO GAS "R"



7000104

AMORTIGUADOR DELANTERO GAS "L"



7000105

AMORTIGUADOR DELANTERO GAS "R"



7000106

AMORTIGUADOR DELANTERO GAS "L"



7000107

AMORTIGUADOR DELANTERO GAS



7000108

AMORTIGUADOR DELANTERO GAS



7000109

AMORTIGUADOR DELANTERO GAS "R"



7000110

AMORTIGUADOR DELANTERO GAS "L"



7000111

AMORTIGUADOR DELANTERO GAS "R"



7000112

AMORTIGUADOR DELANTERO GAS "L"



7000113

AMORTIGUADOR DELANTERO GAS "L"



7000114

AMORTIGUADOR DELANTERO GAS "R"



7000115

AMORTIGUADOR DELANTERO GAS "R"



7000116

AMORTIGUADOR DELANTERO GAS "L"



7000117

AMORTIGUADOR TRASERO GAS



7000118

AMORTIGUADOR DELANTERO GAS



7000119

AMORTIGUADOR TRASERO GAS



7000120

AMORTIGUADOR DELANTERO GAS

AMORTIGUADORES



7000121
AMORTIGUADOR DELANTERO
GAS



7000122
AMORTIGUADOR DELANTERO
GAS "R"



7000123
AMORTIGUADOR DELANTERO
GAS "L"



7000124
AMORTIGUADOR TRASERO
GAS



7000125
AMORTIGUADOR DELANTERO
GAS



7000126
AMORTIGUADOR DELANTERO
GAS



7000127
AMORTIGUADOR DELANTERO
GAS



7000128
AMORTIGUADOR DELANTERO
GAS "R"



7000129
AMORTIGUADOR DELANTERO
GAS "L"



7000130
AMORTIGUADOR DELANTERO
GAS



7000131
AMORTIGUADOR TRASERO
GAS "L"



7000132
AMORTIGUADOR TRASERO
GAS "R"



7000133
AMORTIGUADOR DELANTERO
GAS



7000134
AMORTIGUADOR DELANTERO
GAS



7000135
AMORTIGUADOR TRASERO
GAS



7000136
AMORTIGUADOR TRASERO
GAS



7000137
AMORTIGUADOR DELANTERO
HIDRÁULICO



7000138
AMORTIGUADOR DELANTERO
HIDRÁULICO



7000139
AMORTIGUADOR TRASERO
HIDRÁULICO



7000140
AMORTIGUADOR DELANTERO
HIDRÁULICO



7000141
AMORTIGUADOR TRASERO
HIDRÁULICO



7000142
AMORTIGUADOR TRASERO
HIDRÁULICO



7000143
AMORTIGUADOR DELANTERO
HIDRÁULICO



7000144
AMORTIGUADOR TRASERO
HIDRÁULICO

AMORTIGUADORES



7000145

AMORTIGUADOR DELANTERO
HIDRÁULICO "R"



7000146

AMORTIGUADOR DELANTERO
HIDRÁULICO "L"



7000147

AMORTIGUADOR TRASERO
HIDRÁULICO "R"



7000148

AMORTIGUADOR TRASERO
HIDRÁULICO "L"



7000149

AMORTIGUADOR DELANTERO
GAS



7000150

AMORTIGUADOR DIRECCIÓN



7000151

AMORTIGUADOR TRASERO
GAS



7000152

AMORTIGUADOR TRASERO
GAS



7000153

AMORTIGUADOR TRASERO
GAS



7000154

AMORTIGUADOR TRASERO
GAS



7000155

AMORTIGUADOR TRASERO
GAS



7000156

AMORTIGUADOR TRASERO
GAS



7000157

AMORTIGUADOR TRASERO
GAS



7000158

AMORTIGUADOR DELANTERO
GAS



7000159

AMORTIGUADOR DELANTERO
GAS



7000160

AMORTIGUADOR TRASERO
GAS



7000161

AMORTIGUADOR TRASERO
GAS



7000162

AMORTIGUADOR TRASERO
GAS



7000163

AMORTIGUADOR TRASERO
GAS



7000164

AMORTIGUADOR DELANTERO
GAS



7000165

AMORTIGUADOR TRASERO
GAS



7000166

AMORTIGUADOR DELANTERO
GAS



7000167

AMORTIGUADOR TRASERO
GAS



7000168

AMORTIGUADOR TRASERO
GAS

AMORTIGUADORES



7000169
AMORTIGUADOR TRASERO
GAS



7000170
AMORTIGUADOR DELANTERO
GAS



7000171
AMORTIGUADOR TRASERO
GAS



7000172
AMORTIGUADOR DELANTERO
GAS



7000173
AMORTIGUADOR DELANTERO
GAS



7000174
AMORTIGUADOR TRASERO
GAS



7000175
AMORTIGUADOR TRASERO
GAS



7000176
AMORTIGUADOR DELANTERO
GAS



7000177
AMORTIGUADOR TRASERO
GAS



7000178
AMORTIGUADOR DELANTERO
GAS



7000179
AMORTIGUADOR TRASERO
GAS



7000180
AMORTIGUADOR DELANTERO
GAS "R"



7000181
AMORTIGUADOR DELANTERO
GAS "L"



7000182
AMORTIGUADOR DELANTERO
GAS "R"



7000183
AMORTIGUADOR DELANTERO
GAS "L"



7000184
AMORTIGUADOR DELANTERO
GAS "R"



7000185
AMORTIGUADOR DELANTERO
GAS "L"



7000186
AMORTIGUADOR DELANTERO
GAS



7000187
AMORTIGUADOR TRASERO
GAS



7000188
AMORTIGUADOR DELANTERO
GAS



7000189
AMORTIGUADOR DELANTERO
GAS "R"



7000190
AMORTIGUADOR DELANTERO
GAS "L"



7000191
AMORTIGUADOR DELANTERO
GAS



7000192
AMORTIGUADOR DELANTERO
GAS

AMORTIGUADORES



7000193

AMORTIGUADOR DELANTERO GAS "R"



7000194

AMORTIGUADOR DELANTERO GAS "L"



7000195

AMORTIGUADOR DELANTERO GAS "R"



7000196

AMORTIGUADOR DELANTERO GAS "L"



7000197

AMORTIGUADOR DELANTERO GAS "R"



7000198

AMORTIGUADOR DELANTERO GAS "L"



7000199

AMORTIGUADOR DELANTERO GAS



7000200

AMORTIGUADOR DELANTERO GAS "L"



7000201

AMORTIGUADOR DELANTERO GAS "R"



7000202

AMORTIGUADOR TRASERO GAS "L"



7000203

AMORTIGUADOR TRASERO GAS "R"



7000204

AMORTIGUADOR DELANTERO GAS



7000205

AMORTIGUADOR DELANTERO GAS "R"



7000206

AMORTIGUADOR DELANTERO GAS "L"



7000207

AMORTIGUADOR DELANTERO GAS



7000208

AMORTIGUADOR TRASERO GAS



7000209

AMORTIGUADOR DELANTERO HIDRÁULICO



7000210

AMORTIGUADOR TRASERO GAS



7000211

AMORTIGUADOR DELANTERO GAS



7000212

AMORTIGUADOR DELANTERO GAS



7000213

AMORTIGUADOR DELANTERO GAS



7000214

AMORTIGUADOR TRASERO GAS



7000215

AMORTIGUADOR DELANTERO GAS



7000216

AMORTIGUADOR DELANTERO HIDRÁULICO

AMORTIGUADORES



7000217
AMORTIGUADOR DELANTERO
HIDRÁULICO



7000218
AMORTIGUADOR DIRECCIÓN



7000219
AMORTIGUADOR DIRECCIÓN



7000220
AMORTIGUADOR DIRECCIÓN



7000221
AMORTIGUADOR TRASERO
HIDRÁULICO



7000222
AMORTIGUADOR TRASERO
HIDRÁULICO



7000223
AMORTIGUADOR TRASERO
GAS



7000224
AMORTIGUADOR DELANTERO
GAS "R"



7000225
AMORTIGUADOR DELANTERO
GAS "L"



7000226
AMORTIGUADOR TRASERO
GAS



7000227
AMORTIGUADOR TRASERO
GAS



7000228
AMORTIGUADOR DELANTERO
GAS



7000229
AMORTIGUADOR TRASERO
GAS



7000230
AMORTIGUADOR TRASERO
GAS



7000231
AMORTIGUADOR TRASERO
GAS



7000232
AMORTIGUADOR TRASERO
GAS



7000233
AMORTIGUADOR DELANTERO
GAS



7000234
AMORTIGUADOR TRASERO
GAS



7000235
AMORTIGUADOR TRASERO
GAS



7000236
AMORTIGUADOR TRASERO
GAS



7000237
AMORTIGUADOR TRASERO
GAS



7000238
AMORTIGUADOR TRASERO
GAS



7000239
AMORTIGUADOR TRASERO
GAS



7000240
AMORTIGUADOR TRASERO
GAS

AMORTIGUADORES



7000241

AMORTIGUADOR DELANTERO
GAS



7000242

AMORTIGUADOR TRASERO
GAS



7000243

AMORTIGUADOR DELANTERO
GAS



7000244

AMORTIGUADOR TRASERO
GAS



7000245

AMORTIGUADOR TRASERO
GAS



7000246

AMORTIGUADOR TRASERO
GAS



7000247

AMORTIGUADOR DELANTERO
GAS



7000248

AMORTIGUADOR TRASERO
GAS



7000249

AMORTIGUADOR DELANTERO
GAS



7000250

AMORTIGUADOR DELANTERO
GAS



7000251

AMORTIGUADOR DELANTERO
HIDRÁULICO



7000252

AMORTIGUADOR TRASERO
GAS



7000254

AMORTIGUADOR TRASERO
GAS



7000255

AMORTIGUADOR TRASERO
GAS



7000256

AMORTIGUADOR DELANTERO
GAS



7000257

AMORTIGUADOR TRASERO
GAS



7000258

AMORTIGUADOR DELANTERO
GAS



7000259

AMORTIGUADOR TRASERO
GAS



7000260

AMORTIGUADOR DELANTERO
GAS



7000261

AMORTIGUADOR TRASERO
GAS



7000262

AMORTIGUADOR TRASERO
GAS



7000263

AMORTIGUADOR DELANTERO
HIDRÁULICO



7000264

AMORTIGUADOR TRASERO
GAS



7000265

AMORTIGUADOR DELANTERO
GAS

AMORTIGUADORES



7000266
AMORTIGUADOR DELANTERO
GAS



7000267
AMORTIGUADOR TRASERO
GAS



7000268
AMORTIGUADOR DELANTERO
GAS



7000269
AMORTIGUADOR TRASERO
GAS



7000270
AMORTIGUADOR DELANTERO
GAS



7000271
AMORTIGUADOR TRASERO
GAS



7000272
AMORTIGUADOR DELANTERO
GAS



7000273
AMORTIGUADOR TRASERO
GAS



7000274
AMORTIGUADOR TRASERO
GAS



7000275
AMORTIGUADOR TRASERO
GAS



7000276
AMORTIGUADOR DELANTERO
GAS



7000277
AMORTIGUADOR TRASERO
GAS



7000278
AMORTIGUADOR TRASERO
GAS



7000279
AMORTIGUADOR DELANTERO
GAS



7000280
AMORTIGUADOR TRASERO
GAS



7000281
AMORTIGUADOR TRASERO
GAS



7000282
AMORTIGUADOR DELANTERO
GAS



7000283
AMORTIGUADOR TRASERO
GAS



7000284
AMORTIGUADOR DELANTERO
GAS



7000285
AMORTIGUADOR DELANTERO
GAS



7000286
AMORTIGUADOR TRASERO
GAS



7000287
AMORTIGUADOR DELANTERO
GAS



7000288
AMORTIGUADOR DELANTERO
GAS



7000289
AMORTIGUADOR DELANTERO
GAS "R"

AMORTIGUADORES



7000290

AMORTIGUADOR DELANTERO GAS "L"



7000291

AMORTIGUADOR DELANTERO GAS



7000292

AMORTIGUADOR TRASERO GAS



7000293

AMORTIGUADOR DELANTERO GAS



7000294

AMORTIGUADOR DELANTERO GAS "R"



7000295

AMORTIGUADOR DELANTERO GAS "L"



7000296

AMORTIGUADOR DELANTERO GAS



7000297

AMORTIGUADOR DELANTERO GAS "R"



7000298

AMORTIGUADOR DELANTERO GAS "L"



7000299

AMORTIGUADOR TRASERO GAS



7000300

AMORTIGUADOR DELANTERO GAS "R"



7000301

AMORTIGUADOR DELANTERO GAS "L"



7000302

AMORTIGUADOR TRASERO GAS "R"



7000303

AMORTIGUADOR TRASERO GAS "L"



7000304

AMORTIGUADOR DELANTERO GAS "R"



7000305

AMORTIGUADOR DELANTERO GAS "L"



7000306

AMORTIGUADOR DELANTERO GAS



7000307

AMORTIGUADOR TRASERO GAS



7000308

AMORTIGUADOR DELANTERO GAS



7000309

AMORTIGUADOR DELANTERO GAS



7000310

AMORTIGUADOR DELANTERO GAS



7000311

AMORTIGUADOR DELANTERO GAS "R"



7000312

AMORTIGUADOR DELANTERO GAS "L"



7000313

AMORTIGUADOR TRASERO GAS

AMORTIGUADORES



7000314
AMORTIGUADOR DELANTERO
GAS "R"



7000315
AMORTIGUADOR DELANTERO
GAS "L"



7000316
AMORTIGUADOR TRASERO
GAS "L"



7000317
AMORTIGUADOR TRASERO
GAS "R"



7000318
AMORTIGUADOR DELANTERO
GAS "R"



7000319
AMORTIGUADOR DELANTERO
GAS "L"



7000320
AMORTIGUADOR DELANTERO
GAS "R"



7000321
AMORTIGUADOR DELANTERO
GAS "L"



7000322
AMORTIGUADOR DELANTERO
GAS "R"



7000323
AMORTIGUADOR DELANTERO
GAS "L"



7000324
AMORTIGUADOR DELANTERO
GAS "R"



7000325
AMORTIGUADOR DELANTERO
GAS "L"



7000326
AMORTIGUADOR TRASERO
GAS



7000327
AMORTIGUADOR DELANTERO
GAS "R"



7000328
AMORTIGUADOR DELANTERO
GAS "L"



7000329
AMORTIGUADOR DELANTERO
GAS "R"



7000330
AMORTIGUADOR DELANTERO
GAS "L"



7000331
AMORTIGUADOR DELANTERO
GAS "R"



7000332
AMORTIGUADOR DELANTERO
GAS "L"



7000333
AMORTIGUADOR DELANTERO
GAS "R"



7000334
AMORTIGUADOR DELANTERO
GAS "L"



7000335
AMORTIGUADOR TRASERO
GAS "R"



7000336
AMORTIGUADOR TRASERO
GAS "L"



7000337
AMORTIGUADOR TRASERO
GAS "R"

AMORTIGUADORES



7000338

AMORTIGUADOR TRASERO
GAS "L"



7000339

AMORTIGUADOR DELANTERO
GAS "R"



7000340

AMORTIGUADOR DELANTERO
GAS "L"



7000341

AMORTIGUADOR DELANTERO
GAS "R"



7000342

AMORTIGUADOR DELANTERO
GAS "L"



7000343

AMORTIGUADOR DELANTERO
GAS "R"



7000344

AMORTIGUADOR DELANTERO
GAS "L"



7000345

AMORTIGUADOR DELANTERO
GAS "R"



7000346

AMORTIGUADOR DELANTERO
GAS "L"



7000347

AMORTIGUADOR DELANTERO
GAS "R"



7000348

AMORTIGUADOR DELANTERO
GAS "L"



7000349

AMORTIGUADOR TRASERO
GAS



7000350

AMORTIGUADOR DELANTERO
GAS "R"



7000351

AMORTIGUADOR DELANTERO
GAS "L"



7000352

AMORTIGUADOR DELANTERO
GAS "R"



7000353

AMORTIGUADOR DELANTERO
GAS "L"



7000354

AMORTIGUADOR TRASERO
GAS



7000355

AMORTIGUADOR DELANTERO
GAS



7000356

AMORTIGUADOR DELANTERO
GAS



7000357

AMORTIGUADOR DELANTERO
GAS "R"



7000358

AMORTIGUADOR DELANTERO
GAS "L"



7000359

AMORTIGUADOR DELANTERO
GAS "R"



7000360

AMORTIGUADOR DELANTERO
GAS "L"



7000361

AMORTIGUADOR DELANTERO
GAS "R"

AMORTIGUADORES



7000362

AMORTIGUADOR DELANTERO GAS "L"



7000363

AMORTIGUADOR DELANTERO GAS "R"



7000364

AMORTIGUADOR DELANTERO GAS "L"



7000365

AMORTIGUADOR DELANTERO GAS "R"



7000366

AMORTIGUADOR DELANTERO GAS "L"



7000367

AMORTIGUADOR TRASERO GAS



7000368

AMORTIGUADOR DELANTERO GAS



7000369

AMORTIGUADOR DELANTERO GAS



7000370

AMORTIGUADOR TRASERO GAS



7000371

AMORTIGUADOR DELANTERO GAS



7000372

AMORTIGUADOR TRASERO GAS



7000373

AMORTIGUADOR TRASERO GAS



7000374

AMORTIGUADOR TRASERO GAS



7000375

AMORTIGUADOR TRASERO GAS



7000376

AMORTIGUADOR TRASERO GAS



7000377

AMORTIGUADOR DELANTERO HIDRÁULICO



7000378

AMORTIGUADOR TRASERO HIDRÁULICO



7000380

AMORTIGUADOR DELANTERO HIDRÁULICO



7000381

AMORTIGUADOR TRASERO HIDRÁULICO



7000382

AMORTIGUADOR DELANTERO HIDRÁULICO



7000383

AMORTIGUADOR TRASERO HIDRÁULICO "L"



7000384

AMORTIGUADOR TRASERO HIDRÁULICO "R"



7000385

AMORTIGUADOR TRASERO GAS



7000386

AMORTIGUADOR TRASERO GAS

AMORTIGUADORES



7000387

AMORTIGUADOR DELANTERO
GAS "L"



7000388

AMORTIGUADOR DELANTERO
GAS "R"



7000389

AMORTIGUADOR TRASERO
GAS



7000390

AMORTIGUADOR DELANTERO
GAS "L"



7000391

AMORTIGUADOR DELANTERO
GAS "R"



7000392

AMORTIGUADOR TRASERO
GAS



7000393

AMORTIGUADOR TRASERO
GAS



7000394

AMORTIGUADOR TRASERO
GAS



7000395

AMORTIGUADOR DELANTERO
GAS



7000396

AMORTIGUADOR DIRECCIÓN



7000397

AMORTIGUADOR DIRECCIÓN



7000398

AMORTIGUADOR DELANTERO
GAS



7000399

AMORTIGUADOR TRASERO
GAS



7000400

AMORTIGUADOR TRASERO
HIDRÁULICO



7000401

AMORTIGUADOR TRASERO
HIDRÁULICO



7000402

AMORTIGUADOR TRASERO
GAS



7000403

AMORTIGUADOR DELANTERO
GAS



7000404

AMORTIGUADOR DELANTERO
GAS



7000405

AMORTIGUADOR DELANTERO
GAS



7000406

AMORTIGUADOR DIRECCIÓN



7000407

AMORTIGUADOR TRASERO
GAS "L"



7000408

AMORTIGUADOR DELANTERO
GAS



7000409

AMORTIGUADOR DIRECCIÓN



7000410

AMORTIGUADOR TRASERO
GAS

AMORTIGUADORES



7000411
AMORTIGUADOR DELANTERO
GAS



7000412
AMORTIGUADOR TRASERO
HIDRÁULICO



7000413
AMORTIGUADOR TRASERO
HIDRÁULICO



7000414
AMORTIGUADOR DELANTERO
GAS



7000415
AMORTIGUADOR DELANTERO
GAS



7000416
AMORTIGUADOR DELANTERO
GAS



7000417
AMORTIGUADOR TRASERO
GAS "R"



7000418
AMORTIGUADOR DELANTERO
GAS



7000419
AMORTIGUADOR TRASERO
GAS



7000420
AMORTIGUADOR DELANTERO
GAS



7000421
AMORTIGUADOR TRASERO
GAS



7000422
AMORTIGUADOR DELANTERO
GAS "R"



7000423
AMORTIGUADOR DELANTERO
GAS "L"



7000424
AMORTIGUADOR DELANTERO
GAS "R"



7000425
AMORTIGUADOR DELANTERO
GAS "L"



7000426
AMORTIGUADOR TRASERO
GAS



7000427
AMORTIGUADOR TRASERO
GAS



7000428
AMORTIGUADOR DELANTERO
GAS "L"



7000429
AMORTIGUADOR DELANTERO
GAS "R"



7000430
AMORTIGUADOR TRASERO
GAS



7000433
AMORTIGUADOR DELANTERO
GAS "L"



7000434
AMORTIGUADOR DELANTERO
GAS "R"



7000435
AMORTIGUADOR TRASERO
GAS



7000436
AMORTIGUADOR DELANTERO
GAS

AMORTIGUADORES



7000437

AMORTIGUADOR DELANTERO
GAS



7000438

AMORTIGUADOR DELANTERO
GAS



7000439

AMORTIGUADOR TRASERO
GAS



7000440

AMORTIGUADOR TRASERO
GAS



7000441

AMORTIGUADOR DELANTERO
GAS



7000442

AMORTIGUADOR TRASERO
GAS



7000443

AMORTIGUADOR TRASERO
GAS



7000444

AMORTIGUADOR DELANTERO
GAS "R"



7000445

AMORTIGUADOR DELANTERO
GAS "L"



7000446

AMORTIGUADOR TRASERO
GAS



7000447

AMORTIGUADOR DELANTERO
GAS "L"



7000448

AMORTIGUADOR DELANTERO
GAS "R"



7000449

AMORTIGUADOR DELANTERO
GAS



7000450

AMORTIGUADOR DELANTERO
GAS (R)



7000451

AMORTIGUADOR DELANTERO
GAS (L)



7000452

AMORTIGUADOR DELANTERO
GAS



7000453

AMORTIGUADOR TRASERO
GAS



7000454

AMORTIGUADOR DELANTERO
GAS



7000455

AMORTIGUADOR TRASERO
GAS



7000456

AMORTIGUADOR DELANTERO
GAS



7000457

AMORTIGUADOR TRASERO
GAS



7000458

AMORTIGUADOR DELANTERO
GAS



7000459

AMORTIGUADOR TRASERO
GAS



7000460

AMORTIGUADOR DELANTERO
GAS

AMORTIGUADORES



7000461
AMORTIGUADOR TRASERO
GAS



7000462
AMORTIGUADOR DELANTERO
"R"



7000463
AMORTIGUADOR DELANTERO
"L"



7000464
AMORTIGUADOR TRASERO
GAS



7000465
AMORTIGUADOR DELANTERO
GAS "R"



7000466
AMORTIGUADOR DELANTERO
GAS "L"



7000467
AMORTIGUADOR TRASERO
GAS



7000468
AMORTIGUADOR TRASERO
GAS



7000469
AMORTIGUADOR DELANTERO



7000470
AMORTIGUADOR TRASERO



7000473
AMORTIGUADOR DELANTERO
GAS



7000474
AMORTIGUADOR TRASERO
GAS



7000475
AMORTIGUADOR DELANTERO
GAS "R"



7000476
AMORTIGUADOR DELANTERO
GAS "L"



7000477
AMORTIGUADOR TRASERO
GAS



7000478
AMORTIGUADOR DELANTERO
GAS "R"



7000479
AMORTIGUADOR DELANTERO
GAS "L"



7000480
AMORTIGUADOR TRASERO
GAS



7000481
AMORTIGUADOR DELANTERO
GAS "R"



7000482
AMORTIGUADOR DELANTERO
GAS "L"



7000483
AMORTIGUADOR TRASERO
GAS



7000484
AMORTIGUADOR DELANTERO
GAS



7000486
AMORTIGUADOR TRASERO
GAS "R"



7000487
AMORTIGUADOR DELANTERO
GAS "R"

AMORTIGUADORES



7000488

AMORTIGUADOR DELANTERO
GAS "L"



7000490

AMORTIGUADOR DELANTERO
GAS



7000491

AMORTIGUADOR TRASERO
GAS



7000492

AMORTIGUADOR DELANTERO
HIDRÁULICO



7000493

AMORTIGUADOR TRASERO
GAS



7000495

AMORTIGUADOR TRASERO
GAS



7000499

AMORTIGUADOR DELANTERO
GAS



7000500

AMORTIGUADOR TRASERO
GAS



7000501

AMORTIGUADOR DELANTERO
GAS "R"



7000502

AMORTIGUADOR DELANTERO
GAS "L"



7000503

AMORTIGUADOR TRASERO
GAS



7000504

AMORTIGUADOR DELANTERO
GAS "R"



7000505

AMORTIGUADOR DELANTERO
GAS "L"



7000506

AMORTIGUADOR TRASERO
GAS



7000507

AMORTIGUADOR DELANTERO
GAS "R"



7000508

AMORTIGUADOR DELANTERO
GAS "L"



7000509

AMORTIGUADOR TRASERO
GAS



7000510

AMORTIGUADOR DELANTERO
GAS



7000511

AMORTIGUADOR TRASERO
GAS



7000512

AMORTIGUADOR DELANTERO
GAS



7000513

AMORTIGUADOR DELANTERO
GAS "L"



7000514

AMORTIGUADOR DELANTERO
GAS "R"



7000515

AMORTIGUADOR TRASERO
GAS



7000516

AMORTIGUADOR DELANTERO
GAS

AMORTIGUADORES



7000517
AMORTIGUADOR TRASERO
GAS



7000518
AMORTIGUADOR DELANTERO
GAS "R"



7000519
AMORTIGUADOR DELANTERO
GAS "L"



7000520
AMORTIGUADOR DELANTERO
GAS "R"



7000521
AMORTIGUADOR DELANTERO
GAS "L"



7000522
AMORTIGUADOR TRASERO
GAS



7000523
AMORTIGUADOR DELANTERO
GAS "R"



7000524
AMORTIGUADOR DELANTERO
GAS "L"



7000525
AMORTIGUADOR DELANTERO
GAS



7000526
AMORTIGUADOR DELANTERO
GAS "L"



7000527
AMORTIGUADOR DELANTERO
GAS "R"



7000528
AMORTIGUADOR DELANTERO
GAS "R"



7000529
AMORTIGUADOR DELANTERO
GAS "L"



7000530
AMORTIGUADOR TRASERO



7000531
AMORTIGUADOR TRASERO



7000532
AMORTIGUADOR DELANTERO
"R"



7000533
AMORTIGUADOR DELANTERO
"L"



7000534
AMORTIGUADOR DELANTERO
"R"



7000535
AMORTIGUADOR DELANTERO
"L"



7000536
AMORTIGUADOR TRASERO
"R"



7000537
AMORTIGUADOR TRASERO
"L"



7000538
AMORTIGUADOR TRASERO



7000539
AMORTIGUADOR DELANTERO
"L"



7000540
AMORTIGUADOR DELANTERO
"R"

AMORTIGUADORES



7000541

AMORTIGUADOR TRASERO
GAS



7000542

AMORTIGUADOR DELANTERO



7000543

AMORTIGUADOR DELANTERO



7000546

AMORTIGUADOR DELANTERO
"R"



7000547

AMORTIGUADOR DELANTERO
"L"



7000548

AMORTIGUADOR TRASERO



7000549

AMORTIGUADOR DELANTERO
"L"



7000550

AMORTIGUADOR DELANTERO
"R"



7000551

AMORTIGUADOR DELANTERO
"L"



7000552

AMORTIGUADOR DELANTERO
"R"



7000553

AMORTIGUADOR TRASERO



7000554

AMORTIGUADOR DELANTERO



7000555

AMORTIGUADOR DELANTERO



7000556

AMORTIGUADOR TRASERO



7000557

AMORTIGUADOR TRASERO



7000558

AMORTIGUADOR TRASERO



7000559

AMORTIGUADOR TRASERO



7000560

AMORTIGUADOR DELANTERO
"R"



7000561

AMORTIGUADOR DELANTERO
"L"



7000562

AMORTIGUADOR DELANTERO



7000563

AMORTIGUADOR TRASERO



7000564

AMORTIGUADOR TRASERO



7000565

AMORTIGUADOR DELANTERO
"R"



7000566

AMORTIGUADOR DELANTERO
"L"

AMORTIGUADORES



7000567
AMORTIGUADOR TRASERO



7000568
AMORTIGUADOR TRASERO



7000569
AMORTIGUADOR TRASERO



7000570
AMORTIGUADOR TRASERO



7000571
AMORTIGUADOR TRASERO



7000572
AMORTIGUADOR TRASERO



7000573
AMORTIGUADOR DELANTERO
"L"



7000574
AMORTIGUADOR DELANTERO
"R"



7000575
AMORTIGUADOR TRASERO



7000576
AMORTIGUADOR TRASERO



7000577
AMORTIGUADOR DELANTERO
"L"



7000578
AMORTIGUADOR DELANTERO
"R"



7000579
AMORTIGUADOR TRASERO



7000580
AMORTIGUADOR TRASERO



7000581
AMORTIGUADOR DELANTERO
"L"



7000582
AMORTIGUADOR DELANTERO
"R"



7000583
AMORTIGUADOR TRASERO
GAS



7000584
AMORTIGUADOR TRASERO



7000585
AMORTIGUADOR DELANTERO



7000586
AMORTIGUADOR DELANTERO
GAS "R"



7000587
AMORTIGUADOR DELANTERO
GAS "L"



7000588
AMORTIGUADOR TRASERO
GAS



7000589
AMORTIGUADOR DELANTERO
GAS "L"



7000590
AMORTIGUADOR DELANTERO
GAS "R"

AMORTIGUADORES



7000591

AMORTIGUADOR DELANTERO GAS "L"



7000592

AMORTIGUADOR DELANTERO GAS "R"



7000593

AMORTIGUADOR DELANTERO GAS "L"



7000594

AMORTIGUADOR DELANTERO GAS "R"



7000595

AMORTIGUADOR TRASERO GAS



7000596

AMORTIGUADOR DELANTERO GAS "R"



7000597

AMORTIGUADOR DELANTERO GAS "L"



7000598

AMORTIGUADOR TRASERO GAS



7000599

AMORTIGUADOR DELANTERO GAS "L"



7000600

AMORTIGUADOR DELANTERO GAS "R"



7000601

AMORTIGUADOR DELANTERO GAS



7000602

AMORTIGUADOR TRASERO GAS



7000603

AMORTIGUADOR DELANTERO GAS "L"



7000604

AMORTIGUADOR DELANTERO GAS "R"



7000605

AMORTIGUADOR DELANTERO GAS



7000606

AMORTIGUADOR DELANTERO GAS "L"



7000607

AMORTIGUADOR DELANTERO GAS "R"



7000608

AMORTIGUADOR TRASERO GAS



7000609

AMORTIGUADOR TRASERO GAS



7000610

AMORTIGUADOR DELANTERO GAS



7000611

AMORTIGUADOR DELANTERO GAS "L"



7000612

AMORTIGUADOR DELANTERO GAS "R"



7000613

AMORTIGUADOR DELANTERO GAS "L"



7000614

AMORTIGUADOR DELANTERO GAS "R"

AMORTIGUADORES



7000615
AMORTIGUADOR TRASERO
GAS



7000616
AMORTIGUADOR TRASERO
GAS



7000617
AMORTIGUADOR TRASERO
GAS



7000618
AMORTIGUADOR DELANTERO
GAS



7000619
AMORTIGUADOR DELANTERO
GAS



7000620
AMORTIGUADOR DELANTERO
GAS "R"



7000621
AMORTIGUADOR DELANTERO
GAS "L"



7000622
AMORTIGUADOR TRASERO
GAS



7000623
AMORTIGUADOR DELANTERO
GAS "L"



7000624
AMORTIGUADOR DELANTERO
GAS "R"



7000625
AMORTIGUADOR DELANTERO
GAS "L"



7000626
AMORTIGUADOR DELANTERO
GAS "R"



7000627
AMORTIGUADOR DELANTERO
GAS



7000628
AMORTIGUADOR TRASERO
GAS



7000629
AMORTIGUADOR DELANTERO
GAS "R"



7000630
AMORTIGUADOR DELANTERO
GAS "L"



7000631
AMORTIGUADOR TRASERO
GAS



7000632
AMORTIGUADOR TRASERO
GAS



7000633
AMORTIGUADOR DELANTERO
GAS "R"



7000634
AMORTIGUADOR DELANTERO
GAS "L"



7000635
AMORTIGUADOR TRASERO
GAS



7000636
AMORTIGUADOR DELANTERO
GAS "R"



7000637
AMORTIGUADOR DELANTERO
GAS "L"



7000638
AMORTIGUADOR DELANTERO
GAS "R"

AMORTIGUADORES



7000639

AMORTIGUADOR DELANTERO
GAS "L"



7000640

AMORTIGUADOR TRASERO
GAS



7000641

AMORTIGUADOR DELANTERO
GAS "L"



7000642

AMORTIGUADOR DELANTERO
GAS "R"



7000643

AMORTIGUADOR DELANTERO
GAS "R"



7000644

AMORTIGUADOR DELANTERO
GAS "L"



7000645

AMORTIGUADOR DELANTERO
GAS "R"



7000646

AMORTIGUADOR DELANTERO
GAS "L"



7000647

AMORTIGUADOR TRASERO
GAS



7000648

AMORTIGUADOR TRASERO
GAS



7000649

AMORTIGUADOR DELANTERO
GAS "R"



7000650

AMORTIGUADOR DELANTERO
GAS "L"



7000651

AMORTIGUADOR TRASERO
GAS



7000652

AMORTIGUADOR DELANTERO
GAS "R"



7000653

AMORTIGUADOR DELANTERO
GAS "L"



7000654

AMORTIGUADOR DELANTERO
GAS



7000655

AMORTIGUADOR DELANTERO
GAS "R"



7000656

AMORTIGUADOR DELANTERO
GAS "L"



7000657

AMORTIGUADOR TRASERO
GAS



7000658

AMORTIGUADOR GAS
TRASERO



7000659

AMORTIGUADOR DELANTERO
GAS



7000660

AMORTIGUADOR TRASERO
GAS



7000661

AMORTIGUADOR TRASERO
GAS



7000662

AMORTIGUADOR DELANTERO
GAS

AMORTIGUADORES



7000663
AMORTIGUADOR DELANTERO
GAS "L"



7000664
AMORTIGUADOR DELANTERO
GAS "R"



7000665
AMORTIGUADOR TRASERO
GAS



7000666
AMORTIGUADOR DELANTERO
GAS "R"



7000667
AMORTIGUADOR DELANTERO
GAS "L"



7000668
AMORTIGUADOR TRASERO
GAS



7000669
AMORTIGUADOR DELANTERO
GAS "L"



7000670
AMORTIGUADOR DELANTERO
GAS "R"



7000671
AMORTIGUADOR TRASERO
GAS



7000672
AMORTIGUADOR TRASERO
GAS



7000673
AMORTIGUADOR TRASERO
GAS



7000674
AMORTIGUADOR DELANTERO
GAS



7000675
AMORTIGUADOR DELANTERO
GAS



7000676
AMORTIGUADOR TRASERO
GAS



7000677
AMORTIGUADOR DELANTERO
GAS



7000678
AMORTIGUADOR TRASERO
GAS



7000679
AMORTIGUADOR DELANTERO
GAS



7000680
AMORTIGUADOR TRASERO
GAS



7000681
AMORTIGUADOR DELANTERO
HIDRÁULICO



7000682
AMORTIGUADOR TRASERO
GAS



7000683
AMORTIGUADOR DELANTERO
GAS



7000684
AMORTIGUADOR TRASERO
GAS



7000685
AMORTIGUADOR TRASERO
GAS



7000686
AMORTIGUADOR DELANTERO
GAS "R"

AMORTIGUADORES



7000687

AMORTIGUADOR DELANTERO GAS "L"



7000688

AMORTIGUADOR TRASERO GAS



7000689

AMORTIGUADOR DELANTERO GAS "R"



7000690

AMORTIGUADOR DELANTERO GAS "L"



7000691

AMORTIGUADOR TRASERO GAS



7000692

AMORTIGUADOR DELANTERO GAS



7000693

AMORTIGUADOR TRASERO GAS



7000694

AMORTIGUADOR DELANTERO GAS "L"



7000695

AMORTIGUADOR DELANTERO GAS "R"



7000696

AMORTIGUADOR TRASERO GAS



7000697

AMORTIGUADOR DELANTERO GAS "L"



7000698

AMORTIGUADOR DELANTERO GAS "R"



7000699

AMORTIGUADOR TRASERO GAS



7000700

AMORTIGUADOR DELANTERO GAS "R"



7000701

AMORTIGUADOR DELANTERO GAS "L"



7000702

AMORTIGUADOR TRASERO GAS



7000703

AMORTIGUADOR DELANTERO GAS "L"



7000704

AMORTIGUADOR DELANTERO GAS "R"



7000705

AMORTIGUADOR DELANTERO GAS "R"



7000706

AMORTIGUADOR DELANTERO GAS "L"



7000707

AMORTIGUADOR DELANTERO GAS "R"



7000708

AMORTIGUADOR DELANTERO GAS "L"



7000709

AMORTIGUADOR TRASERO GAS



7000710

AMORTIGUADOR DELANTERO GAS

AMORTIGUADORES



7000711
AMORTIGUADOR DELANTERO
GAS "R"



7000712
AMORTIGUADOR DELANTERO
GAS "L"



7000713
AMORTIGUADOR DELANTERO
GAS



7000714
AMORTIGUADOR DELANTERO
GAS "L"



7000715
AMORTIGUADOR DELANTERO
GAS "R"



7000716
AMORTIGUADOR TRASERO
GAS



7000717
AMORTIGUADOR DELANTERO
GAS "R"



7000718
AMORTIGUADOR DELANTERO
GAS "L"



7000719
AMORTIGUADOR DELANTERO
HIDRÁULICO



7000720
AMORTIGUADOR DELANTERO
HIDRÁULICO



7000721
AMORTIGUADOR TRASERO
HIDRÁULICO



7000722
AMORTIGUADOR TRASERO
HIDRÁULICO



7000723
AMORTIGUADOR DELANTERO
GAS "R"



7000724
AMORTIGUADOR DELANTERO
GAS "L"



7000725
AMORTIGUADOR TRASERO
GAS



7000726
AMORTIGUADOR DIRECCIÓN



7000727
AMORTIGUADOR DELANTERO
GAS



7000729
AMORTIGUADOR DELANTERO
GAS "R"



7000730
AMORTIGUADOR DELANTERO
GAS "L"



7000731
AMORTIGUADOR TRASERO
GAS



7000732
AMORTIGUADOR DELANTERO
GAS "R"



7000733
AMORTIGUADOR DELANTERO
GAS "L"




7000734
AMORTIGUADOR TRASERO
GAS "R"



7000735
AMORTIGUADOR TRASERO
GAS "L"

AMORTIGUADORES



7000736

AMORTIGUADOR DELANTERO
GAS



7000737

AMORTIGUADOR TRASERO
GAS



7000738

AMORTIGUADOR DELANTERO
HIDRÁULICO



7000739

AMORTIGUADOR TRASERO
HIDRÁULICO



7000740

AMORTIGUADOR DELANTERO
GAS "R"



7000741

AMORTIGUADOR DELANTERO
GAS "L"



7000742

AMORTIGUADOR TRASERO
GAS



7000743

AMORTIGUADOR DELANTERO
GAS "R"



7000744

AMORTIGUADOR DELANTERO
GAS "L"



7000745

AMORTIGUADOR TRASERO
GAS



7000746

AMORTIGUADOR DELANTERO
GAS "R"



7000747

AMORTIGUADOR DELANTERO
GAS "L"



7000748

AMORTIGUADOR DELANTERO
GAS "R"



7000749

AMORTIGUADOR DELANTERO
GAS "L"



7000750

AMORTIGUADOR TRASERO
GAS



7000751

AMORTIGUADOR DELANTERO
GAS "R"



7000752

AMORTIGUADOR DELANTERO
GAS "L"



7000753

AMORTIGUADOR TRASERO
GAS



7000754

AMORTIGUADOR DELANTERO
GAS "R"



7000755

AMORTIGUADOR DELANTERO
GAS "L"



7000756

AMORTIGUADOR TRASERO
GAS



7000757

AMORTIGUADOR DELANTERO
GAS "R"



7000758

AMORTIGUADOR DELANTERO
GAS "L"



7000759

AMORTIGUADOR TRASERO
GAS

AMORTIGUADORES



7000760
AMORTIGUADOR DELANTERO
GAS "L"



7000761
AMORTIGUADOR DELANTERO
GAS "R"



7000762
AMORTIGUADOR TRASERO
GAS



7000763
AMORTIGUADOR TRASERO
GAS



7000764
AMORTIGUADOR DELANTERO
GAS "R"



7000765
AMORTIGUADOR DELANTERO
GAS "L"



7000766
AMORTIGUADOR DELANTERO
GAS "R"



7000767
AMORTIGUADOR DELANTERO
GAS "L"



7000769
AMORTIGUADOR DELANTERO
GAS "R"



7000770
AMORTIGUADOR DELANTERO
GAS "L"



7000771
AMORTIGUADOR TRASERO
GAS



7000773
AMORTIGUADOR DELANTERO
GAS "R"



7000774
AMORTIGUADOR DELANTERO
GAS "L"



7000775
AMORTIGUADOR TRASERO
GAS



7000776
AMORTIGUADOR DELANTERO
GAS "R"



7000777
AMORTIGUADOR DELANTERO
GAS "L"



7000778
AMORTIGUADOR TRASERO
GAS



7000779
AMORTIGUADOR DELANTERO
GAS "R"



7000780
AMORTIGUADOR DELANTERO
GAS "L"



7000781
AMORTIGUADOR TRASERO
GAS



7000782
AMORTIGUADOR DELANTERO
GAS "R"



7000783
AMORTIGUADOR DELANTERO
GAS "L"



7000784
AMORTIGUADOR DIRECCIÓN



7000785
AMORTIGUADOR DELANTERO
GAS "R"

AMORTIGUADORES



7000786

AMORTIGUADOR DELANTERO
GAS "L"



7000787

AMORTIGUADOR TRASERO
GAS



7000788

AMORTIGUADOR DELANTERO
GAS "L"



7000789

AMORTIGUADOR DELANTERO
GAS "R"



7000790

AMORTIGUADOR DELANTERO
GAS



7000791

AMORTIGUADOR DELANTERO
GAS



7000792

AMORTIGUADOR TRASERO
HIDRÁULICO



7000793

AMORTIGUADOR DELANTERO
GAS "L"



7000794

AMORTIGUADOR DELANTERO
GAS "R"



7000795

AMORTIGUADOR TRASERO
GAS "L"



7000796

AMORTIGUADOR TRASERO
GAS "R"



7000797

AMORTIGUADOR DELANTERO
GAS "L"



7000798

AMORTIGUADOR DELANTERO
GAS "R"



7000799

AMORTIGUADOR DELANTERO
GAS "R"



7000800

AMORTIGUADOR DELANTERO
GAS "L"



7000801

AMORTIGUADOR TRASERO
GAS



7000802

AMORTIGUADOR TRASERO
GAS



7000803

AMORTIGUADOR DELANTERO
GAS



7000804

AMORTIGUADOR DELANTERO
GAS



7000805

AMORTIGUADOR TRASERO
GAS



7000806

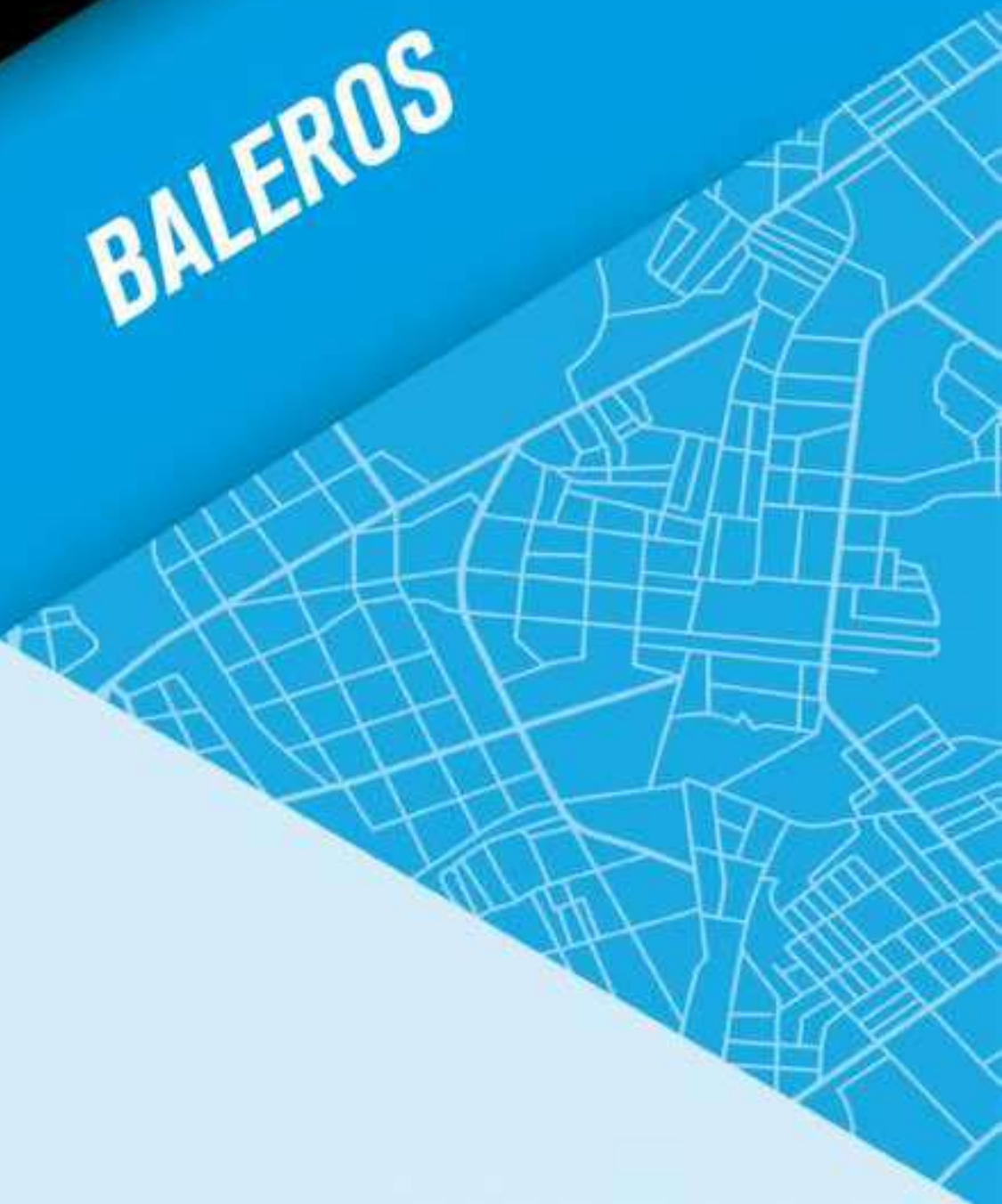
AMORTIGUADOR DELANTERO
GAS



7000807

AMORTIGUADOR TRASERO
GAS

BALEROS



BALEROS



1J0-412-249
BALERO BASE
AMORTIGUADOR DELANTERO



2202001
BALERO DOBLE TRASERO



2203001
BALERO DOBLE



2203002
BALERO DOBLE



2203003
BALERO DOBLE TRASERO



2203004
BALERO DOBLE DELANTERO



2203005
BALERO DOBLE DELANTERO



2203006
BALERO CÓNICO TRASERO
EXTERIOR



2203007
BALERO CÓNICO TRASERO
EXTERIOR



2203009
BALERO CÓNICO TRASERO



2206001
BALERO DOBLE



2206002
BALERO DOBLE DELANTERO



2206003
BALERO DOBLE DELANTERO



2206004
BALERO CÓNICO DELANTERO



2206005
BALERO CÓNICO TRASERO



2206006
BALERO CÓNICO TRASERO



2206007
BALERO TRASERO



2206008
BALERO DELANTERO



2206009
BALERO DELANTERO



2206010
BALERO TRASERO



2207001
BALERO DOBLE DELANTERO



2208002
BALERO DOBLE TRASERO



2208003
BALERO DOBLE



2208004
BALERO DOBLE

BALEROS



2208005
BALERO DOBLE DELANTERO



2208006
BALERO DOBLE DELANTERO



2208007
BALERO CÓNICO TRASERO



2208009
BALERO DOBLE DELANTERO



2208010
BALERO DELANTERO



2209001
BALERO DOBLE



2209002
BALERO DOBLE



2209003
BALERO DOBLE DELANTERO



2209004
BALERO DOBLE DELANTERO



2209005
BALERO DOBLE DELANTERO



2209006
BALERO DOBLE DELANTERO



2209007
BALERO DOBLE DELANTERO



2209008
BALERO DOBLE DELANTERO



2209009
BALERO DOBLE DELANTERO



2209010
BALERO DOBLE DELANTERO



2209011
BALERO DOBLE TRASERO



2209012
BALERO DELANTERO



2214001
BALERO DOBLE TRASERO



2215001
BALERO DOBLE DELANTERO



2215002
BALERO DOBLE TRASERO



2216001
BALERO DOBLE



2216002
BALERO DOBLE



2216003
BALERO DOBLE TRASERO



2216004
BALERO DOBLE

BALEROS



2216005
BALERO DOBLE DELANTERO



2216006
BALERO CÓNICO DELANTERO



2216007
BALERO DELANTERO



2216008
BALERO TRASERO



2216009
BALERO DOBLE DELANTERO



2216010
BALERO DOBLE TRASERO



2216011
BALERO DOBLE TRASERO



2216013
BALERO DOBLE TRASERO



2216014
BALERO CÓNICO TRASERO



2217001
BALERO DOBLE



2217002
BALERO DOBLE DELANTERO



2217003
BALERO DOBLE TRASERO



2219001
BALERO DOBLE TRASERO



2219002
BALERO DOBLE TRASERO



2219003
BALERO DOBLE DELANTERO



2219004
BALERO DOBLE TRASERO



2224001
BALERO DOBLE TRASERO



2225001
BALERO DOBLE DELANTERO



2225002
BALERO DOBLE DELANTERO



2225003
BALERO DOBLE DELANTERO



2225004
BALERO DOBLE DELANTERO



2225005
BALERO DOBLE DELANTERO



2225006
BALERO DOBLE DELANTERO



2225007
BALERO DOBLE DELANTERO

BALEROS



2225008
BALERO DELANTERO



2225009
BALERO DOBLE TRASERO



2225010
BALERO DOBLE TRASERO



2226002-S
BALERO DOBLE



2226004
BALERO DOBLE DELANTERO



2226005
BALERO DOBLE DELANTERO



2226006
BALERO CÓNICO TRASERO EXTERIOR



2226007
BALERO CÓNICO TRASERO EXTERIOR



2226008
BALERO CÓNICO DELANTERO INTERIOR



2226009
BALERO CÓNICO DELANTERO



2226010
BALERO CÓNICO TRASERO



2226011
BALERO DELANTERO



2308027
BALERO



2516019
BALERO BASE AMORTIGUADOR DELANTERO



510009-S
BALERO DOBLE



511890-S
BALERO DOBLE



52037720-S
BALERO DOBLE



532066-S
BALERO DOBLE



539166-S
BALERO DOBLE



540733-S
BALERO DOBLE



544307-S
BALERO DOBLE



547059-S
BALERO DOBLE



555800
BALERO DOBLE



555801-S
BALERO DOBLE

BALEROS



559192-S
BALERO DOBLE



559493-S
BALERO DOBLE



559494
BALERO DOBLE



566683-93
BALERO-TAZA SINFIN
DIRECCIÓN



566719-S
BALERO DOBLE



567447-S
BALERO DOBLE



574795-S
BALERO DOBLE



579102-S
BALERO DOBLE



580400-S
BALERO DOBLE



801023-S
BALERO DOBLE TRASERO



801136-S
BALERO DOBLE



801437
BALERO DOBLE TRASERO



801663-S
BALERO DOBLE



96FB-3K-515
BALERO BASE
AMORTIGUADOR DELANTERO



C4TZ-3571-3552A
BALERO-TAZA CHICA



C4TZ-3571-3553A
BALERO-TAZA GRANDE



NIW000
BALERO



VW-115
BALERO BASE
AMORTIGUADOR DELANTERO

BARRAS DE HORQUILLA



BARRAS DE HORQUILLA



2806001
BARRA SUPERIOR



2806002
BARRA SUPERIOR



2813001
BARRA HORQUILLA SUPERIOR



3846349-L
BARRA HORQUILLA INFERIOR



3846350-R
BARRA HORQUILLA INFERIOR



54216-B5000
BARRA HORQUILLA SUPERIOR



54536-01G25
BARRA HORQUILLA SUPERIOR



54536-20500
BARRA HORQUILLA SUPERIOR



6258493
BARRA HORQUILLA INFERIOR



K-6098
BARRA HORQUILLA SUPERIOR



K-6135-N
BARRA HORQUILLA SUPERIOR



K-6147-N
BARRA HORQUILLA INFERIOR



K-6160
BARRA HORQUILLA SUPERIOR



K-6210
BARRA HORQUILLA SUPERIOR
SIN BUJES



K-6218
BARRA HORQUILLA SUPERIOR



K-8053
BARRA HORQUILLA SUPERIOR



K-8131
BARRA HORQUILLA SUPERIOR



K-9154
BARRA HORQUILLA SUPERIOR



K-9155
BARRA HORQUILLA SUPERIOR



K-9204
BARRA HORQUILLA INFERIOR
"R"



K-9205
BARRA HORQUILLA INFERIOR
"L"



K-9335
BARRA HORQUILLA SUPERIOR



M-12256
TUERCAS PARA BARRA K-6147



M-12303
TUERCAS PARA BARRA K-6135

BASES DE AMORTIGUADOR



BASES DE AMORTIGUADOR



1808

BASE AMORTIGUADOR
DELANTERO SIN BALERO



1815

BASE AMORTIGUADOR
DELANTERO SIN BALERO



1855

BASE AMORTIGUADOR
DELANTERO



1886

BASE AMORTIGUADOR
DELANTERO



1890

BASE AMORTIGUADOR
DELANTERO



191-412-303-A

TOPE AMORTIGUADOR
DELANTERO



191-413-425

REBOTE Y CUBREPOLVO
TRASERO (2)



191-512-131-B

TOPE AMORTIGUADOR
TRASERO



191-512-333-5

BASE AMORTIGUADOR
TRASERO



1J0-412-331

BASE AMORTIGUADOR
DELANTERO



2502001

BASE AMORTIGUADOR
TRASERO



2502002

BASE AMORTIGUADOR
DELANTERO



2502003

BASE AMORTIGUADOR
DELANTERO



2502004

BASE AMORTIGUADOR
TRASERO



2502005

BASE AMORTIGUADOR
TRASERO



2502006

BASE AMORTIGUADOR
DELANTERO



2502007

BASE AMORTIGUADOR
DELANTERO



2502008

BASE AMORTIGUADOR
DELANTERO



2502009

BASE AMORTIGUADOR
DELANTERO



2502010

BASE AMORTIGUADOR
DELANTERO



2503001

PLATO Y BALERO BASE
AMORTIGUADOR



2503002

BASE AMORTIGUADOR
TRASERO



2503003

BASE AMORTIGUADOR
DELANTERO



2503004

BASE AMORTIGUADOR
DELANTERO

BASES DE AMORTIGUADOR



2503005
BASE AMORTIGUADOR
DELANTERO



2503006
BASE AMORTIGUADOR
DELANTERO



2503007
BASE AMORTIGUADOR
DELANTERO



2503008
BASE AMORTIGUADOR
DELANTERO



2503009
BASE AMORTIGUADOR
DELANTERO "R"



2503010
BASE AMORTIGUADOR
DELANTERO "L"



2503011
BASE AMORTIGUADOR
DELANTERO



2503012
BASE AMORTIGUADOR
DELANTERO



2503013
BASE AMORTIGUADOR
DELANTERO



2503014
BASE AMORTIGUADOR
DELANTERO



2503015
BASE AMORTIGUADOR
DELANTERO



2503016
BASE AMORTIGUADOR
DELANTERO



2503017
BASE AMORTIGUADOR
DELANTERO



2503018
BASE AMORTIGUADOR
TRASERO



2503019
BASE AMORTIGUADOR
DELANTERO



2503020
BUJE BARRA TENSORA



2503021
BASE AMORTIGUADOR
DELANTERO



2503022
BASE AMORTIGUADOR
TRASERO



2503023
BASE AMORTIGUADOR
DELANTERO



2503024
BASE AMORTIGUADOR
DELANTERO



2503025
BASE AMORTIGUADOR
DELANTERO



2503026
REBOTE Y CUBREPOLVO
DELANTERO (2)



2503027
REBOTE Y CUBREPOLVO
TRASERO (2)



2503028
BASE AMORTIGUADOR
DELANTERO

BASES DE AMORTIGUADOR



2503029

REBOTE Y CUBREPOLVO
DELANTERO (2)



2503030

REBOTE Y CUBREPOLVO
TRASERO (2)



2503031

BASE AMORTIGUADOR
DELANTERO



2503032

BASE AMORTIGUADOR
DELANTERO



2503033

BASE AMORTIGUADOR
DELANTERO



2503034

BASE AMORTIGUADOR
TRASERO "R"



2503035

BASE AMORTIGUADOR
TRASERO "L"



2503036

BASE AMORTIGUADOR
TRASERO



2503037

BASE AMORTIGUADOR
DELANTERO



2503038

BASE AMORTIGUADOR
DELANTERO



2503039

BASE AMORTIGUADOR
DELANTERO



2503041

BASE AMORTIGUADOR
DELANTERO



2503042

BASE AMORTIGUADOR
DELANTERO



2505001

BASE DE AMORTIGUADOR



2506008

BASE AMORTIGUADOR
DELANTERO



2506009

BASE AMORTIGUADOR
DELANTERO



2506010

BASE AMORTIGUADOR
DELANTERO



2506011

BASE AMORTIGUADOR
TRASERO



2506012

BASE AMORTIGUADOR
DELANTERO



2506013

BASE AMORTIGUADOR
DELANTERO



2506014

BASE AMORTIGUADOR
DELANTERO



2506015

ASIENTO RESORTE
DELANTERO



2506016

BASE DE AMORTIGUADOR
DELANTERO



2506017

BASE AMORTIGUADOR
DELANTERO

BASES DE AMORTIGUADOR



2506018
BASE AMORTIGUADOR
DELANTERO "R"



2506019
BASE AMORTIGUADOR
DELANTERO "L"



2506020
BASE DE AMORTIGUADOR
DELANTERO



2506021
BASE AMORTIGUADOR
DELANTERO



2506022
BASE AMORTIGUADOR
DELANTERO



2506023
BASE AMORTIGUADOR
DELANTERO



2506024
BASE AMORTIGUADOR
TRASERO



2506025
BASE AMORTIGUADOR
DELANTERO "L"



2506026
BASE AMORTIGUADOR
DELANTERO "R"



2506027
BASE AMORTIGUADOR
DELANTERO "L"



2506028
BASE AMORTIGUADOR
DELANTERO "R"



2506029
BASE AMORTIGUADOR
DELANTERO



2506030
BASE AMORTIGUADOR
TRASERO



2506031
BASE AMORTIGUADOR
DELANTERO



2506032
BASE AMORTIGUADOR
DELANTERO



2506033
PLATO PARA BASE
AMORTIGUADOR DELANTERO



2506034
BASE AMORTIGUADOR
DELANTERO "R"



2506035
BASE AMORTIGUADOR
DELANTERO "L"



2506036
BASE AMORTIGUADOR
DELANTERO



2506037
REBOTE Y CUBREPOLVO
DELANTERO (2)



2506038
REBOTE Y CUBREPOLVO
TRASERO (2)



2506039
BASE SOLA AMORTIGUADOR
DELANTERA



2506040
BASE AMORTIGUADOR
DELANTERO "R"



2506041
BASE AMORTIGUADOR
DELANTERO "L"

BASES DE AMORTIGUADOR



2506042

BASE AMORTIGUADOR
TRASERO



2506043

BASE AMORTIGUADOR
TRASERO



2506045

BASE AMORTIGUADOR
DELANTERO



2507001

BASE AMORTIGUADOR
DELANTERO "L"



2507002

BASE AMORTIGUADOR
DELANTERO "R"



2507003

BASE AMORTIGUADOR
DELANTERO "L"



2507004

BASE AMORTIGUADOR
DELANTERO "R"



2507005

BASE AMORTIGUADOR
DELANTERO



2507006

BASE AMORTIGUADOR
TRASERO



2507007

BASE AMORTIGUADOR
DELANTERO



2508003

BASE AMORTIGUADOR
DELANTERO



2508004

BASE AMORTIGUADOR
DELANTERO



2508005

BASE AMORTIGUADOR
DELANTERO



2508006

BASE AMORTIGUADOR
DELANTERO



2508007

BASE AMORTIGUADOR
TRASERO



2508008

BASE AMORTIGUADOR



2508009

BASE AMORTIGUADOR
DELANTERO




2508010

BASE AMORTIGUADOR
DELANTERO



2508011

BASE AMORTIGUADOR
DELANTERO




2508012

BASE AMORTIGUADOR
DELANTERO



2508013

BASE AMORTIGUADOR
DELANTERO



2508014

BASE AMORTIGUADOR
DELANTERO



2508015

BASE AMORTIGUADOR
TRASERO



2508016

BASE AMORTIGUADOR
DELANTERO

BASES DE AMORTIGUADOR



2508017
BASE AMORTIGUADOR
DELANTERO



2508018
BASE AMORTIGUADOR
DELANTERO



2508019
BASE AMORTIGUADOR
TRASERO



2508020
BASE AMORTIGUADOR
TRASERO



2508021
BASE AMORTIGUADOR
DELANTERO



2508022
BASE AMORTIGUADOR
DELANTERO



2508023
BASE AMORTIGUADOR
TRASERO "L"



2508024
BASE AMORTIGUADOR
TRASERO "R"




2508025
BASE AMORTIGUADOR
TRASERO



2508026
BASE AMORTIGUADOR
DELANTERO



2508027
BASE AMORTIGUADOR
DELANTERO SOLA



2508028
BASE AMORTIGUADOR
DELANTERO



2508029
BASE AMORTIGUADOR
TRASERO



2508030
BASE AMORTIGUADOR
TRASERO



2508031
BASE AMORTIGUADOR
DELANTERO



2508032
REBOTE Y CUBREPOLVO
DELANTERO (2)



2508033
REBOTE Y CUBREPOLVO
DELANTERO (2)



2508034
BASE AMORTIGUADOR
TRASERO



2508035
BASE AMORTIGUADOR
TRASERO



2508036
BASE AMORTIGUADOR
DELANTERO



2508037
BASE AMORTIGUADOR
DELANTERO



2508038
BASE AMORTIGUADOR
DELANTERO



2508039
BASE AMORTIGUADOR
DELANTERO



2508040
BASE AMORTIGUADOR
DELANTERO

BASES DE AMORTIGUADOR



2509001

PLATO AMORTIGUADOR
DELANTERO



2509002

PLATO AMORTIGUADOR
TRASERO



2509003

BASE AMORTIGUADOR
DELANTERO "L"



2509004

BASE AMORTIGUADOR
DELANTERO "R"



2509005

BASE AMORTIGUADOR
DELANTERO "L"



2509006

BASE AMORTIGUADOR
DELANTERO "R"



2509007

BASE AMORTIGUADOR
DELANTERO



2509008

BASE AMORTIGUADOR
DELANTERO



2509009

BASE AMORTIGUADOR
DELANTERO



2509010

BASE AMORTIGUADOR
DELANTERO



2509011

BASE AMORTIGUADOR
DELANTERO



2509012

BASE AMORTIGUADOR
DELANTERO



2509013

BASE AMORTIGUADOR
TRASERO



2509014

BASE AMORTIGUADOR
TRASERO



2509015

BASE AMORTIGUADOR
DELANTERO



2509016

BASE AMORTIGUADOR
DELANTERO "R"



2509017

BASE AMORTIGUADOR
DELANTERO "L"



2509018

BASE AMORTIGUADOR
DELANTERO



2509019

BASE AMORTIGUADOR
DELANTERO



2509020

BASE AMORTIGUADOR
TRASERO



2509021

REBOTE Y CUBREPOLVO
DELANTERO (2)



2509022

REBOTE Y CUBREPOLVO
DELANTERO (2)



2512001

BASE AMORTIGUADOR
TRASERO



2512002

BASE AMORTIGUADOR
DELANTERO

BASES DE AMORTIGUADOR



2513001
BASE AMORTIGUADOR
DELANTERO



2513002
BASE AMORTIGUADOR
DELANTERO "R"



2513003
BASE AMORTIGUADOR
DELANTERO "L"



2513004
BASE AMORTIGUADOR
DELANTERO



2513005
BASE AMORTIGUADOR
DELANTERO



2514001
BASE AMORTIGUADOR
DELANTERO INFERIOR



2514002
BASE AMORTIGUADOR
DELANTERO SUPERIOR




2515001
BASE AMORTIGUADOR
DELANTERO



2515002
BASE AMORTIGUADOR
TRASERO



2515003
BASE AMORTIGUADOR
DELANTERO



2515004
BASE AMORTIGUADOR
DELANTERO



2516001
BASE AMORTIGUADOR
DELANTERO



2516006
BASE AMORTIGUADOR
TRASERO



2516007
BASE AMORTIGUADOR
TRASERO



2516008
BASE AMORTIGUADOR
DELANTERO



2516009
BASE AMORTIGUADOR
DELANTERO



2516010
BASE AMORTIGUADOR
DELANTERO



2516012
BASE AMORTIGUADOR
DELANTERO



2516013
BASE AMORTIGUADOR
DELANTERO "L"



2516014
BASE AMORTIGUADOR
DELANTERO "R"



2516015
BASE AMORTIGUADOR
DELANTERO "L"



2516016
BASE AMORTIGUADOR
DELANTERO "R"



2516017
BASE AMORTIGUADOR
TRASERO "L"



2516018
BASE AMORTIGUADOR
TRASERO "R"

BASES DE AMORTIGUADOR



2516020

BASE AMORTIGUADOR
DELANTERO "R"



2516021

BASE AMORTIGUADOR
DELANTERO "L"



2516022

REBOTE Y CUBREPOLVO
DELANTERO (2)



2516023

BASE AMORTIGUADOR
DELANTERO



2516024

REBOTE Y CUBREPOLVO
DELANTERO (2)



2516025

BASE AMORTIGUADOR
DELANTERO



2516026

BASE AMORTIGUADOR
DELANTERO



2516027

BASE AMORTIGUADOR
TRASERO



2516028

BASE AMORTIGUADOR
DELANTERO "R"



2516029

BASE AMORTIGUADOR
DELANTERO "L"



2516030

BASE AMORTIGUADOR
DELANTERO



2516031

BASE AMORTIGUADOR
DELANTERO



2516032

REBOTE Y CUBREPOLVO
DELANTERO (2)



2516033

REBOTE Y CUBREPOLVO
DELANTERO (2)



2516034

BASE AMORTIGUADOR
TRASERO



2516035

BASE AMORTIGUADOR
TRASERO



2516036

BASE AMORTIGUADOR
DELANTERO



2516037

BASE DE AMORTIGUADOR
[2.5L]



2517001

BASE AMORTIGUADOR
DELANTERO



2517002

BASE AMORTIGUADOR
DELANTERO "R"



2517003

BASE AMORTIGUADOR
DELANTERO "L"



2519001

BASE AMORTIGUADOR
DELANTERO



2519002

BASE AMORTIGUADOR
DELANTERO



2519003

BASE AMORTIGUADOR
DELANTERO "L"

BASES DE AMORTIGUADOR



2519004
BASE AMORTIGUADOR
DELANTERO "R"



2519005
REBOTE Y CUBREPOLVO
DELANTERO (2)



2519006
BASE DE AMORTIGUADOR
DELANTERA



2524001
BASE AMORTIGUADOR
TRASERO



2524002
BASE AMORTIGUADOR
DELANTERO



2524003
BASE AMORTIGUADOR
DELANTERO



2524004
BASE AMORTIGUADOR
DELANTERO



2524005
BASE AMORTIGUADOR
DELANTERO



2525001
BASE AMORTIGUADOR
DELANTERO



2525002
BASE AMORTIGUADOR
TRASERO "R"



2525003
BASE AMORTIGUADOR
TRASERO "L"



2525004
BASE AMORTIGUADOR
DELANTERO



2525005
BASE AMORTIGUADOR
DELANTERO



2525006
BASE AMORTIGUADOR
DELANTERO



2525007
BASE AMORTIGUADOR
TRASERO "L"



2525008
BASE AMORTIGUADOR
TRASERO "R"



2525009
BASE AMORTIGUADOR
DELANTERO



2525010
BASE AMORTIGUADOR
DELANTERO



2525011
BASE AMORTIGUADOR
DELANTERO



2525012
BASE AMORTIGUADOR
DELANTERO



2525013
BASE AMORTIGUADOR
DELANTERO



2525014
BASE AMORTIGUADOR
DELANTERO



2525015
BASE AMORTIGUADOR
DELANTERO



2525016
BASE AMORTIGUADOR
TRASERO "R"

BASES DE AMORTIGUADOR



2525017

BASE AMORTIGUADOR
TRASERO "L"



2525018

BASE AMORTIGUADOR
DELANTERO



2525019

BASE AMORTIGUADOR
DELANTERO



2525020

REBOTE Y CUBREPOLVO
DELANTERO (2)



2525021

BASE AMORTIGUADOR
DELANTERO



2525022

BASE AMORTIGUADOR
DELANTERO



2525023

BASE AMORTIGUADOR
DELANTERO



2525024

BASE AMORTIGUADOR
TRASERO "R"



2525025

BASE AMORTIGUADOR
TRASERO "L"



2525026

BASE AMORTIGUADOR
DELANTERO



2525027

BASE AMORTIGUADOR
TRASERO "L"



2525028

BASE AMORTIGUADOR
TRASERO "R"



2525029

BASE AMORTIGUADOR
DELANTERO



2525030

BASE AMORTIGUADOR
DELANTERO



2525031

BASE AMORTIGUADOR
DELANTERO



2525032

BASE AMORTIGUADOR
DELANTERO



2525033

BASE AMORTIGUADOR
DELANTERO



2525034

BASE AMORTIGUADOR
TRASERO



2526001

BASE AMORTIGUADOR
DELANTERO



2526002

BASE AMORTIGUADOR
TRASERO



2526003

PLATO INFERIOR AL RESORTE



2526004

BASE AMORTIGUADOR
TRASERO



2526005

BASE AMORTIGUADOR
DELANTERO



2526006

BASE AMORTIGUADOR
DELANTERO

BASES DE AMORTIGUADOR



2526007
BASE AMORTIGUADOR
DELANTERO



2526008
BASE AMORTIGUADOR
TRASERO



2526009
BASE AMORTIGUADOR
TRASERO



2526010
BASE AMORTIGUADOR
DELANTERO



2526011
BASE AMORTIGUADOR
DELANTERO



2526012
BASE AMORTIGUADOR
DELANTERO



2526013
BASE AMORTIGUADOR
DELANTERO



2526014
BASE AMORTIGUADOR
DELANTERO



2526015
BASE AMORTIGUADOR
TRASERO



2527001
BASE AMORTIGUADOR
DELANTERO



2527002
BASE AMORTIGUADOR
DELANTERO



2527003
BASE AMORTIGUADOR
TRASERO



357-412-331-A
BASE AMORTIGUADOR
DELANTERO



357-413-175-A
REBOTE Y CUBREPOLVO
DELANTERO (2)



377-412-319-A
PLATO SUPERIOR
AMORTIGUADOR DELANTERO



377-412-329
BASE AMORTIGUADOR
DELANTERO



377-413-175
REBOTE Y CUBREPOLVO
DELANTERO (2)



377-413-425
REBOTE Y CUBREPOLVO
TRASERO (2)



4322298
BASE AMORTIGUADOR
DELANTERO



4404976
BASE AMORTIGUADOR
DELANTERO



4D0-411-315
BASE AMORTIGUADOR
DELANTERO



54320-4U00
BASE AMORTIGUADOR
DELANTERO



54320-50A00
BASE AMORTIGUADOR



54320-50Y12
BASE AMORTIGUADOR
DELANTERO

BASES DE AMORTIGUADOR



55320-50Y12

BASE AMORTIGUADOR
TRASERO



6801

BASE AMORTIGUADOR
DELANTERO SIN BALERO



823-412-355

BASE AMORTIGUADOR
DELANTERO



90222170

REBOTE Y CUBREPOLVO
DELANTERO (2)



90223012

REBOTE Y CUBREPOLVO
TRASERO (2)



90445207

BASE AMORTIGUADOR
DELANTERO



90468018

REBOTE CUBREPOLVO CON
BALERO (2)



90468554

BASE AMORTIGUADOR
DELANTERO



95AB-3K-036-AD

REBOTE Y CUBREPOLVO
DELANTERO (2)



96AB-5K-962-AD

REBOTE Y CUBREPOLVO
TRASERO (2)



96FB-18198

BASE AMORTIGUADOR
TRASERO



96FB-3K155-AG

BASE AMORTIGUADOR
DELANTERO



D2DZ-3388-A

SOPORTE AMORTIGUADOR



K#36

ASIENTO RESORTE UNIVERSAL



K#39

ASIENTO RESORTE UNIVERSAL



K-6353

BASE AMORTIGUADOR
TRASERO



K-6373

BASE AMORTIGUADOR
DELANTERO



K-6394

BASE AMORTIGUADOR
TRASERO



K-6404

BASE AMORTIGUADOR
TRASERO



K-6406

BASE AMORTIGUADOR
DELANTERO



K-6410

BASE AMORTIGUADOR
DELANTERO



K-6412

BASE AMORTIGUADOR
DELANTERO "R"



K-6414

BASE AMORTIGUADOR
DELANTERO "L"



K-6442

BASE AMORTIGUADOR
DELANTERO

BASES DE AMORTIGUADOR



K-6444
BASE AMORTIGUADOR
DELANTERO



K-6446
BASE AMORTIGUADOR
DELANTERO



K-6516
BASE AMORTIGUADOR
DELANTERO "L"



K-6517
BASE AMORTIGUADOR
DELANTERO "R"



K-6518
BASE AMORTIGUADOR
TRASERO



K-6520
BASE AMORTIGUADOR
DELANTERO



K-6521
BASE AMORTIGUADOR
DELANTERO



K-7200
BASE AMORTIGUADOR
TRASERO



K-7202
BASE AMORTIGUADOR
DELANTERO



K-7215
BASE AMORTIGUADOR
DELANTERO



K-7216
BASE AMORTIGUADOR
TRASERO



K-7259
BASE AMORTIGUADOR
DELANTERO



K-7260
BASE AMORTIGUADOR
TRASERO



K-8586
BASE AMORTIGUADOR
TRASERO



K-8630
BASE AMORTIGUADOR
DELANTERO



K-8632
BASE AMORTIGUADOR
DELANTERO



K-8634
BASE AMORTIGUADOR
DELANTERO



K-8636
BASE AMORTIGUADOR
TRASERO



K-8640
BASE AMORTIGUADOR
DELANTERO



K-8642
BASE AMORTIGUADOR
DELANTERO



K-8644
BASE AMORTIGUADOR
DELANTERO



K-8646
BASE AMORTIGUADOR
TRASERO



K-8677
BASE AMORTIGUADOR
DELANTERO



K-8741
BASE AMORTIGUADOR
DELANTERO

BASES DE AMORTIGUADOR



K-8742

BASE AMORTIGUADOR
DELANTERO



K-8743

BASE AMORTIGUADOR
TRASERO



K-9492

BASE AMORTIGUADOR
DELANTERO



K-9640

BASE AMORTIGUADOR
DELANTERO



K-9704

BASE AMORTIGUADOR
DELANTERO



K-9780

BASE AMORTIGUADOR
TRASERO "L"



K-9783

BASE AMORTIGUADOR
TRASERO "R"



K-9784

BASE AMORTIGUADOR
TRASERO



K-9785

BASE AMORTIGUADOR
DELANTERO



K-9786

BASE AMORTIGUADOR
DELANTERO



K-9793

BASE AMORTIGUADOR
DELANTERO

BOMBAS DE DIRECCIÓN



BOMBAS DE DIRECCIÓN



1006
BOMBA DIRECCIÓN



1012
BOMBA DIRECCIÓN



1015
BOMBA DIRECCIÓN



2010
BOMBA DIRECCIÓN



2014
BOMBA DIRECCIÓN



2016
BOMBA DIRECCIÓN



22543002
BOMBA DIRECCIÓN



22603004
BOMBA DIRECCIÓN



26016157
BOMBA DIRECCIÓN



26025310
BOMBA DIRECCIÓN



26025418
BOMBA DIRECCIÓN



26031761
BOMBA DIRECCIÓN



26042015
BOMBA DIRECCIÓN



29552007
BOMBA DIRECCIÓN



3103001
BOMBA DIRECCIÓN



3103002
BOMBA DIRECCIÓN



3103003
BOMBA DIRECCIÓN



3103004
BOMBA DIRECCIÓN



3103005
BOMBA DIRECCIÓN



3103007
BOMBA DIRECCIÓN



3106002
BOMBA DIRECCIÓN



3106003
BOMBA DIRECCIÓN



3106004
BOMBA DIRECCIÓN



3108001
BOMBA DIRECCIÓN

BOMBAS DE DIRECCIÓN



3109001
BOMBA DIRECCIÓN



3115001
BOMBA DIRECCIÓN



3116001
BOMBA DIRECCIÓN



3126001
BOMBA DIRECCIÓN



3126002
BOMBA DIRECCIÓN



357-145-157-E
BOMBA DIRECCIÓN



3815969
BOMBA DIRECCIÓN



4322271
BOMBA DIRECCIÓN



46162011
BOMBA DIRECCIÓN



49110-50A10
BOMBA DIRECCIÓN



5176
BOMBA DIRECCIÓN



6002
BOMBA DIRECCIÓN



6388
BOMBA DIRECCIÓN



7839700-R
BOMBA DIRECCIÓN



7839800
BOMBA DIRECCIÓN



7839800-R
BOMBA DIRECCIÓN



9408-3A-674-A
BOMBA DIRECCIÓN



9609-3A-674-A
BOMBA DIRECCIÓN



E0TZ-3A-674-A
BOMBA DIRECCIÓN



E43Z-3A-674-A
BOMBA DIRECCIÓN



E9TZ-3A-674-A
BOMBA DIRECCIÓN



F2TZ-3A-674-A
BOMBA DIRECCIÓN



F4TZ-3A-674-A
BOMBA DIRECCIÓN

**¡LA PIEZA QUE NECESITAS,
SEGURO LA TENEMOS!**

SYD[®]

Suspensión y Dirección

ES SEGURIDAD



BRAZOS AUXILIARES



BRAZOS AUXILIARES



1208004
BRAZO AUXILIAR



1603001
BRAZO AUXILIAR



1603002
BRAZO AUXILIAR



1603003
BRAZO AUXILIAR



1603004
BRAZO AUXILIAR



1603005
SOPORTE BRAZO AUXILIAR



1603006
SOPORTE BRAZO AUXILIAR



1603009
BRAZO AUXILIAR



1603010
BRAZO AUXILIAR COMPLETO



1603011
SOPORTE BRAZO AUXILIAR



1606001
BRAZO AUXILIAR



1606002
BRAZO AUXILIAR



1606003
BRAZO AUXILIAR



1606004
BRAZO AUXILIAR



1608001
BRAZO AUXILIAR CON
SOPORTE



1615001
BRAZO AUXILIAR



26027087
BRAZO AUXILIAR



26027095
SOPORTE BRAZO AUXILIAR



26027099
BRAZO AUXILIAR SIN
SOPORTE



26059030
BRAZO AUXILIAR



2608002
BRAZO COMPENSADOR
TRASERO



48530-01G25
BRAZO AUXILIAR



48530-01W05
BRAZO AUXILIAR



48530-04C00
BRAZO AUXILIAR

BRAZOS AUXILIARES



48530-21400
BRAZO AUXILIAR



48530-3S125
BRAZO AUXILIAR



48530-3S525
BRAZO AUXILIAR



48530-B2000
BRAZO AUXILIAR



48530-H6100
BRAZO AUXILIAR



48530-N8500
BRAZO AUXILIAR



48600-04C00
BRAZO DOBLE



52037626
BRAZO AUXILIAR



52037628
BRAZO AUXILIAR



52037630
BRAZO AUXILIAR



97102823
BRAZO AUXILIAR



F85A-3A034-AA
BRAZO AUXILIAR



K-3074
BRAZO AUXILIAR



K-3109-A
BRAZO AUXILIAR



K-414
BRAZO AUXILIAR



K-5239
BRAZO AUXILIAR



K-6087
BRAZO AUXILIAR



K-6096
BRAZO AUXILIAR



K-6153
BRAZO AUXILIAR



K-6187
BRAZO AUXILIAR



K-6247
BRAZO AUXILIAR



K-6248
BRAZO AUXILIAR



K-6249
BRAZO AUXILIAR



K-6251
BRAZO AUXILIAR

BRAZOS AUXILIARES



K-6258
BRAZO AUXILIAR



K-6259
BRAZO AUXILIAR



K-6331
BRAZO AUXILIAR



K-6365
BRAZO AUXILIAR



K-6366
BRAZO AUXILIAR



K-6390
BRAZO AUXILIAR



K-6392
BRAZO AUXILIAR



K-7041
BRAZO AUXILIAR



K-7042
BRAZO AUXILIAR



K-7051
BRAZO AUXILIAR



K-7055
BRAZO AUXILIAR



K-7086
BRAZO AUXILIAR



K-7106
BRAZO AUXILIAR



K-7169
BRAZO AUXILIAR



K-8106
BRAZO AUXILIAR



K-8115
BRAZO AUXILIAR



K-8150
BRAZO AUXILIAR



K-8160
BRAZO AUXILIAR



K-8161
BRAZO AUXILIAR



K-8189
BRAZO AUXILIAR



K-8245
BRAZO AUXILIAR



K-8283
BRAZO AUXILIAR



K-8747
BRAZO AUXILIAR



K-9003
BRAZO AUXILIAR

BRAZOS AUXILIARES



K-9004
BRAZO AUXILIAR



K-9005
BRAZO AUXILIAR



K-9062
BRAZO AUXILIAR



K-9070
BRAZO AUXILIAR



K-9086
BRAZO AUXILIAR



K-9092
BRAZO AUXILIAR



K-9096
BRAZO AUXILIAR



K-9102
BRAZO AUXILIAR



K-9287
BRAZO AUXILIAR



K-9289
BRAZO AUXILIAR



K-9295
BRAZO AUXILIAR



K-9378
BRAZO AUXILIAR



K-9384
BRAZO AUXILIAR



K-9424
BRAZO AUXILIAR



K-9486
BRAZO AUXILIAR



K-9490
BRAZO AUXILIAR



K-9500
BRAZO AUXILIAR



K-9504
BRAZO AUXILIAR



K-9508
BRAZO AUXILIAR



K-9647
BRAZO AUXILIAR



K-9738
BRAZO AUXILIAR

**¡LA PIEZA QUE NECESITAS,
SEGURO LA TENEMOS!**

SYD[®]

Suspensión y Dirección

ES SEGURIDAD



BRAZOS PITMAN



BRAZOS PITMAN



1703001
BRAZO PITMAN



1703002
BRAZO PITMAN



1706001
BRAZO PITMAN



1706002
BRAZO PITMAN



1706003
BRAZO PITMAN



1715001
BRAZO PITMAN



1716001
BRAZO PITMAN



3492213
BRAZO PITMAN STANDARD



3492214
BRAZO PITMAN HIDRÁULICO



48502-01G25
BRAZO PITMAN



48502-01G26
BRAZO PITMAN



48502-09W00
BRAZO PITMAN



48502-3S125
BRAZO PITMAN



48502-F4000
BRAZO PITMAN



52030638
BRAZO PITMAN



52038587
BRAZO PITMAN



E5AZ-3590-A
BRAZO PITMAN



F75A-3590-AB
BRAZO PITMAN



K-3055
BRAZO PITMAN



K-3106
BRAZO PITMAN



K-6142
BRAZO PITMAN



K-6143
BRAZO PITMAN



K-6220
BRAZO PITMAN



K-6254
BRAZO PITMAN

BRAZOS PITMAN



K-6255
BRAZO PITMAN



K-6335
BRAZO PITMAN



K-6339
BRAZO PITMAN



K-6350
BRAZO PITMAN



K-6528
BRAZO PITMAN



K-6536
BRAZO PITMAN



K-6653
BRAZO PITMAN



K-7020
BRAZO PITMAN



K-7075
BRAZO PITMAN



K-7076
BRAZO PITMAN



K-7100
BRAZO PITMAN



K-7101
BRAZO PITMAN



K-8145
BRAZO PITMAN



K-8215
BRAZO PITMAN



K-8257
BRAZO PITMAN



K-8290
BRAZO PITMAN



K-8314
BRAZO PITMAN



K-8754
BRAZO PITMAN



K-8755
BRAZO PITMAN



K-8829
BRAZO PITMAN



K-9006
BRAZO PITMAN



K-9114
BRAZO PITMAN



K-9120
BRAZO PITMAN



K-9130
BRAZO PITMAN

BRAZOS PITMAN



K-9138
BRAZO PITMAN



K-9388
BRAZO PITMAN



K-9422
BRAZO PITMAN



K-9454
BRAZO PITMAN



K-9494
BRAZO PITMAN



K-9496
BRAZO PITMAN



K-9507
BRAZO PITMAN



K-9510
BRAZO PITMAN



K-9653
BRAZO PITMAN



K-9752
BRAZO PITMAN

BUJES



BUJES



1061570
BUJE INFERIOR



1097918
BUJE INFERIOR



111-401-301
BUJE BALERO CHICO



12-4123
GOMA HORQUILLA TRASERA



12560
BUJE INFERIOR (2)



12732
BUJE SUPERIOR (2)



1400001
BUJE SUSPENSIÓN



1400002
BUJE SUSPENSIÓN



1400003
BUJE SUSPENSIÓN



1400004
BUJE SUSPENSIÓN



1400005
BUJE SUSPENSIÓN



1400006
BUJE SUSPENSIÓN



1400007
BUJE SUSPENSIÓN



1400008
BUJE SUSPENSIÓN



1400009
BUJE SUSPENSIÓN



1400010
BUJE SUSPENSIÓN



1400011
BUJE SUSPENSIÓN



1400012
BUJE SUSPENSIÓN



1400013
BUJE SUSPENSIÓN



1400014
BUJE SUSPENSIÓN



1400015
BUJE SUSPENSIÓN
TRIFUNCIONAL



1400016
BUJE SUSPENSIÓN
TRIFUNCIONAL



1402002
BUJE INFERIOR



1402003
BUJE INFERIOR CON
SOPORTE "L"

BUJES



1402004
BUJE INFERIOR CON
SOPORTE "R"



1402005
BUJE TRASERO INTERIOR



1402006
BUJE TRASERO EXTERIOR



1402007
BUJE INFERIOR CHICO



1402008
BUJE HORQUILLA INFERIOR



1402009
BUJE INFERIOR DELANTERO
CON SOPORTE "L"



1402010
BUJE INFERIOR DELANTERO
CON SOPORTE "R"



1402011
BUJE CHICO



1402012
BUJE GRANDE CON SOPORTE
"R"



1402013
BUJE GRANDE CON SOPORTE
"L"



1403001
BUJE BARRA TENSORA



1403002
BUJE INFERIOR



1403003
SOPORTE BARRA TENSORA



1403004
SOPORTE BARRA TENSORA



1403005
BUJE FLOTANTE



1403006
BUJE REDONDO



1403007
BUJE INFERIOR



1403008
BUJE INFERIOR



1403009
BUJE INFERIOR



1403010
BUJE SUPERIOR (2)



1403011
BUJE INFERIOR GRANDE



1403012
BUJE INFERIOR CHICO



1403013
BUJE INFERIOR CHICO



1403014
BUJE INFERIOR GRANDE

BUJES



1403015

BUJE INFERIOR CENTRAL
C/PERNO



1403016

BUJE SUPERIOR (2)



1403017

SOPORTE BARRA TENSORA



1403018

SOPORTE BARRA TENSORA



1403019

BUJE INFERIOR CHICO



1403020

BUJE SUPERIOR (2)



1403021

BUJE INFERIOR FLOTANTE



1403022

BUJE INFERIOR GRANDE



1403023

BUJE INFERIOR FLOTANTE



1403024

BUJE INFERIOR CHICO



1403025

BUJE INFERIOR CHICO



1403026

BUJE INFERIOR FLOTANTE



1403027

GOMA VARILLA
ESTABILIZADORA (2)



1403028

GOMA VARILLA
ESTABILIZADORA (2)



1403029

GOMA VARILLA
ESTABILIZADORA (2)



1403030

BUJE INFERIOR TRASERO (2)



1403031

BUJE TIRANTE TRASERO



1403032

BUJE TIRANTE TRASERO



1403033

GOMA VARILLA
ESTABILIZADORA (2)



1403034

GOMA VARILLA
ESTABILIZADORA (2)



1403035

GOMA VARILLA
ESTABILIZADORA (2)



1403036

BUJE INFERIOR GRANDE



1403037

BUJE INFERIOR (2)



1403038

GOMA VARILLA
ESTABILIZADORA (2)

BUJES



1403039
BUJE INFERIOR



1403040
BUJE INFERIOR CHICO



1403041
BUJE SUPERIOR (2)



1403042
BUJE INFERIOR (2)



1403043
BUJE INFERIOR GRANDE



1403044
BUJE INFERIOR GRANDE



1403045
BUJE INFERIOR CHICO



1403046
BUJE EJE TRASERO



1403047
GOMA VARILLA
ESTABILIZADORA (2)



1403048
GOMA VARILLA
ESTABILIZADORA (2)



1403049
GOMA VARILLA
ESTABILIZADORA (2)



1403050
GOMA VARILLA
ESTABILIZADORA TRASERA



1403051
GOMA VARILLA
ESTABILIZADORA TRASERA



1403052
GOMA VARILLA
ESTABILIZADORA TRASERA



1403053
GOMA VARILLA
ESTABILIZADORA (2)



1403054
GOMA VARILLA
ESTABILIZADORA (2)



1403055
GOMA VARILLA
ESTABILIZADORA (2)



1403056
GOMA VARILLA
ESTABILIZADORA (2)



1403057
GOMA VARILLA
ESTABILIZADORA (2)



1403058
GOMA VARILLA
ESTABILIZADORA (2)



1403059
BUJE INFERIOR INTERIOR (2)



1403060
GOMA VARILLA
ESTABILIZADORA DELANTERA



1403061
BUJE INFERIOR CHICO



1403062
BUJE EJE TRASERO

BUJES



1403063
GOMA VARILLA
ESTABILIZADORA TRASERA



1403064
GOMA VARILLA
ESTABILIZADORA TRASERA (2)



1403065
GOMA VARILLA
ESTABILIZADORA DELANTERA
(2)



1403066
GOMA VARILLA
ESTABILIZADORA DELANTERA
(2)



1403067
GOMA VARILLA
ESTABILIZADORA DELANTERA
(2)



1403068
GOMA VARILLA
ESTABILIZADORA DELANTERA
(2)



1403069
GOMA VARILLA
ESTABILIZADORA TRASERA (2)



1403070
GOMA VARILLA
ESTABILIZADORA TRASERA (2)



1403071
GOMA VARILLA
ESTABILIZADORA TRASERA (2)



1403072
GOMA VARILLA
ESTABILIZADORA DELANTERA



1403073
GOMA VARILLA
ESTABILIZADORA TRASERA (2)



1403074
GOMA TORNILLO
ESTABILIZADOR TRASERO



1403075
BUJE INFERIOR CHICO



1403076
BUJE INFERIOR GRANDE



1403077
BUJE INFERIOR GRANDE



1403078
GOMA VARILLA
ESTABILIZADORA DELANTERA
(2)



1403079
GOMA VARILLA
ESTABILIZADORA DELANTERA
(2)



1403080
BUJE SUPERIOR (2)



1403081
BUJE INFERIOR GRANDE



1403082
BUJE INFERIOR CHICO



1403083
GOMA VARILLA
ESTABILIZADORA DELANTERA
(2)



1403084
BUJE INFERIOR MEDIO



1403085
GOMA VARILLA
ESTABILIZADORA DELANTERA
(2)



1403086
BUJE EJE TRASERO

BUJES



1403087
BUJE INFERIOR CHICO



1403088
BUJE INFERIOR GRANDE



1403089
BUJE INFERIOR CHICO



1403090
BUJE INFERIOR GRANDE (2)



1403091
BUJE INFERIOR



1403092
BUJE BARRA TENSORA "R"



1403093
BUJE BARRA TENSORA "L"



1403094
BUJE INFERIOR



1403095
BUJE INFERIOR GRANDE



1403096
BUJE INFERIOR CHICO



1403097
BUJE INFERIOR CHICO



1403098
BUJE INFERIOR GRANDE



1403099
BUJE SUPERIOR



1403100
BUJE INFERIOR MEDIO



1403101
BUJE SUPERIOR (2)



1403102
GOMA VARILLA
ESTABILIZADORA (2)



1403103
BUJE EJE TRASERO



1403104
BUJE TIRANTE TRASERO



1403105
BUJE BRAZO DIFERENCIAL



1403106
BUJE EJE TRASERO



1403107
BUJE INFERIOR GRANDE



1403108
BUJE INFERIOR CHICO



1403109
BUJE SOPORTE BARRA DE
TORSIÓN



1403110
BUJE CHICO

BUJES



1403111

BUJE INFERIOR CHICO



1403112

BUJE INFERIOR GRANDE



1403113

BUJE INFERIOR GRANDE



1403115

BUJE CHICO



1403116

BUJE INFERIOR CHICO



1403117

BUJE INFERIOR GRANDE



1403118

BUJE INFERIOR CHICO



1403119

BUJE INFERIOR GRANDE



1403120

BUJE PUENTE



1405001

BUJE INFERIOR CHICO



1405002

BUJE INFERIOR GRANDE



1405003

BUJE EJE TRASERO




1405004

BUJE



1405005

BUJE



1406001

BUJE SUPERIOR (2)



1406002

BUJE INFERIOR MEDIO



1406003

BUJE INFERIOR (2)



1406004

BUJE INFERIOR (2)



1406005

GOMA VARILLA
ESTABILIZADORA (2)



1406006

BUJE CHICO



1406007

GOMA BARRA TENSORA (2)



1406008

GOMA BARRA TENSORA (2)



1406009

BUJE SUPERIOR (2)



1406010

BUJE GRANDE

BUJES



1406011
BUJE CHICO



1406012
BUJE INFERIOR



1406013
BUJE GRANDE



1406014
BUJE INFERIOR GRANDE "R"



1406015
BUJE INFERIOR GRANDE "L"



1406016
BUJE INFERIOR (2)



1406017
BUJE SUPERIOR (2)



1406018
BUJE INFERIOR



1406019
BUJE SUPERIOR CHICO



1406020
BUJE SUPERIOR GRANDE



1406021
CASQUILLO SUPERIOR CHICO
NYLON



1406022
CASQUILLO SUPERIOR
GRANDE NYLON



1406023
BUJE INFERIOR GRANDE



1406024
GOMA VARILLA
ESTABILIZADORA (2)



1406025
GOMA BARRA TENSORA (2)



1406026
BUJE BARRA TENSORA
TRASERA (2)



1406027
BUJE INFERIOR (2)



1406028
BUJE INFERIOR



1406029
BUJE SUPERIOR (2)



1406030
BUJE INFERIOR CHICO



1406031
BUJE INFERIOR FLOTANTE



1406032
BUJE INFERIOR GRANDE



1406033
BUJE SUPERIOR TRASERO (2)



1406034
GOMA VARILLA
ESTABILIZADORA (2)

BUJES



1406035

BUJE BARRA TENSORA (2)



1406036

BUJE SUPERIOR (2)



1406037

BUJE SUPERIOR (2)



1406038

BUJE SUPERIOR (2)



1406039

BUJE SUPERIOR (2)



1406040

BUJE INFERIOR (2)



1406041

BUJE INFERIOR (2)



1406042

BUJE INFERIOR (2)



1406043

BUJE SUPERIOR TRASERO



1406044

BUJE BARRA TENSORA (2)



1406045

GOMA BARRA TENSORA
DELANTERA



1406046

BUJE BARRA TENSORA
TRASERA (2)



1406047

BUJE BARRA TENSORA



1406048

BUJE INFERIOR CHICO



1406049

BUJE SUPERIOR (2)



1406050

BUJE INFERIOR GRANDE



1406051

BUJE INFERIOR AL
AMORTIGUADOR



1406052

BUJE INFERIOR



1406053

GOMA VARILLA
ESTABILIZADORA (2)



1406054

GOMA VARILLA
ESTABILIZADORA (2)



1406055

BUJE INFERIOR GRANDE



1406056

GOMA VARILLA
ESTABILIZADORA (2)



1406057

GOMA VARILLA
ESTABILIZADORA (2)



1406058

GOMA VARILLA
ESTABILIZADORA (2)

BUJES



1406059
GOMA VARILLA
ESTABILIZADORA (2)



1406060
GOMA VARILLA
ESTABILIZADORA (2)



1406061
GOMA VARILLA
ESTABILIZADORA (2)



1406062
BUJE INFERIOR



1406065
GOMA VARILLA
ESTABILIZADORA (2)



1406066
GOMA VARILLA
ESTABILIZADORA (2)



1406067
GOMA VARILLA
ESTABILIZADORA (2)



1406068
BUJE INFERIOR TRASERO



1406069
BUJE BARRA TENSORA
TRASERA



1406070
BUJE INFERIOR PUNTA



1406071
BUJE HORQUILLA SUPERIOR



1406072
GOMA VARILLA
ESTABILIZADORA (2)



1406073
GOMA VARILLA
ESTABILIZADORA (2)



1406074
GOMA VARILLA
ESTABILIZADORA (2)



1406075
GOMA VARILLA
ESTABILIZADORA (2)



1406076
GOMA VARILLA
ESTABILIZADORA (2)



1406077
GOMA VARILLA
ESTABILIZADORA (2)



1406078
GOMA VARILLA
ESTABILIZADORA (2)



1406079
GOMA VARILLA
ESTABILIZADORA (2)



1406080
GOMA VARILLA
ESTABILIZADORA (2)



1406081
GOMA VARILLA
ESTABILIZADORA (2)



1406082
GOMA VARILLA
ESTABILIZADORA (2)



1406083
BUJE EJE TRASERO



1406084
BUJE SUPERIOR TRASERO

BUJES



1406085

BUJE SUPERIOR TRASERO



1406086

BUJE INFERIOR CHICO



1406087

BUJE HORQUILLA SUPERIOR
(2)



1406088

BUJE INFERIOR CHICO



1406089

BUJE INFERIOR GRANDE



1406090

BUJE SUPERIOR (2)



1406091

BUJE INFERIOR GRANDE



1406092

BUJE INFERIOR PUNTA CON
SOPORTE



1406093

BUJE INFERIOR TRASERO



1406094

BUJE INFERIOR PUNTA



1406095

BUJE INFERIOR INTERIOR



1406096

BUJE INFERIOR



1406097

BUJE INFERIOR



1406098

GOMA VARILLA
ESTABILIZADORA (2)



1406099

GOMA VARILLA
ESTABILIZADORA (2)



1406100

GOMA VARILLA
ESTABILIZADORA (2)



1406101

GOMA VARILLA
ESTABILIZADORA (2)



1406102

GOMA VARILLA
ESTABILIZADORA (2)



1406103

GOMA VARILLA
ESTABILIZADORA (2)



1406104

GOMA VARILLA
ESTABILIZADORA (2)



1406105

GOMA VARILLA
ESTABILIZADORA (2)



1406106

GOMA VARILLA
ESTABILIZADORA (2)



1406107

GOMA VARILLA
ESTABILIZADORA (2)



1406108

GOMA VARILLA
ESTABILIZADORA (2)

BUJES



1406109
BUJE INFERIOR GRANDE



1406110
BUJE INFERIOR CHICO



1406111
BUJE HORQUILLA INFERIOR
TRASERA (2)



1406112
BUJE HORQUILLA INFERIOR
DELANTERA (2)



1406113
BUJE HORQUILLA INFERIOR
DELANTERA (2)



1406114
BUJE SUPERIOR TRASERO (2)



1406115
BUJE SUPERIOR



1406116
BUJE INFERIOR CHICO



1406117
BUJE INFERIOR GRANDE



1406118
BUJE BARRA TENSORA
TRASERA



1406119
BUJE BARRA TENSORA
DELANTERA



1406120
BUJE EJE TRASERO



1406121
BUJE INFERIOR GRANDE



1406122
GOMA TORNILLO
ESTABILIZADOR DELANTERO
(2)



1406123
GOMA TORNILLO
ESTABILIZADOR DELANTERO
(2)



1406124
GOMA TORNILLO
ESTABILIZADOR DELANTERO
(2)



1406125
BUJE INFERIOR CHICO



1406126
GOMA TORNILLO
ESTABILIZADOR TRASERO (2)



1406127
GOMA TORNILLO
ESTABILIZADOR DELANTERO
(2)



1406128
GOMA VARILLA
ESTABILIZADORA TRASERA (2)



1406129
GOMA VARILLA
ESTABILIZADORA TRASERA (2)



1406130
GOMA VARILLA
ESTABILIZADORA TRASERA (2)



1406131
GOMA VARILLA
ESTABILIZADORA (2)



1406132
GOMA VARILLA
ESTABILIZADORA (2)

BUJES



1406133
GOMA TORNILLO
ESTABILIZADOR DELANTERO



1406134
BUJE INFERIOR CHICO



1406135
BUJE INFERIOR (2)



1406136
BUJE BARRA TENSORA



1406137
BUJE BARRA TENSORA



1406138
BUJE GRANDE



1406139
BUJE INFERIOR GRANDE "L"



1406140
BUJE INFERIOR GRANDE "R"



1406141
BUJE INFERIOR GRANDE "RL"



1406142
BUJE INFERIOR CHICO



1406143
BUJE INFERIOR



1406144
BUJE INFERIOR CHICO



1406145
BUJE CREMALLERA
DIRECCIÓN



1406146
BUJE INFERIOR CHICO



1406147
BUJE INFERIOR GRANDE



1406148
BUJE TRASERO



1406149
GOMA CAJA DIRECCIÓN



1406150
GOMA VARILLA
ESTABILIZADORA DELANTERA
(2)



1406151
BUJE CHICO



1406152
BUJE GRANDE



1406153
BUJE GRANDE



1406154
BUJE INFERIOR GRANDE



1406155
BUJE INFERIOR GRANDE



1406156
BUJE HORQUILLA TRASERA

BUJES



1406157
BUJE TRASERO



1406159
BUJE INFERIOR CHICO



1406160
GOMA VARILLA
ESTABILIZADORA



1406161
BUJE INFERIOR GRANDE



1406162
BUJE TRASERO SUPERIOR



1406163
BUJE INFERIOR CHICO



1406164
BUJE INFERIOR GRANDE



1406165
BUJE GRANDE



1406166
GOMA VARILLA
ESTABILIZADORA



1406167
BUJE GRANDE



1406168
BUJE SUPERIOR



1406169
GOMA VARILLA
ESTABILIZADORA



1406170
BUJE CHICO



1406171
BUJE GRANDE



1406172
BUJE HORQUILLA TRASERA



1406173
BUJE CHICO



1406176
BUJE TRASERO INFERIOR AL
CHASSIS



1406177
BUJE TRASERO INFERIOR AL
AMORTIGUADOR



1406178
BUJE INFERIOR MEDIO



1406179
BUJE INFERIOR GRANDE



1406180
BUJE INFERIOR GRANDE "R"
CON SOPORTE



1406181
BUJE INFERIOR GRANDE "L"
CON SOPORTE



1406182
BUJE TRASERO



1407001
BUJE INFERIOR "R"

BUJES



1407002
BUJE INFERIOR "L"



1407003
BUJE INFERIOR CHICO



1407004
BUJE INFERIOR GRANDE



1407005
BUJE INFERIOR GRANDE



1407006
BUJE INFERIOR CHICO



1407007
BUJE INFERIOR CHICO



1407008
BUJE INFERIOR CHICO



1407009
BUJE INFERIOR GRANDE



1407010
BUJE INFERIOR GRANDE "R"



1407011
BUJE INFERIOR GRANDE "L"



1407012
BUJE GRANDE



1407013
BUJE CHICO



1408001
BUJE TIRANTE



1408002
GOMA VARILLA
ESTABILIZADORA (2)



1408003
GOMA VARILLA
ESTABILIZADORA (2)



1408004
GOMA VARILLA
ESTABILIZADORA



1408005
BUJE EJE TRASERO



1408006
BUJE TIRANTE TRASERO



1408007
BUJE INFERIOR GRANDE



1408008
BUJE INFERIOR CHICO



1408009
BUJE INFERIOR FLOTANTE



1408010
BUJE INFERIOR CHICO



1408011
BUJE INFERIOR CHICO



1408012
BUJE INFERIOR GRANDE

BUJES



1408013
BUJE INFERIOR CHICO



1408014
BUJE INFERIOR CHICO



1408015
BUJE INFERIOR GRANDE



1408016
BUJE PUNTA CON SOPORTE



1408017
BUJE INFERIOR CHICO



1408018
BUJE SUPERIOR (2)



1408019
BUJE INFERIOR CON BASE "L"



1408020
BUJE INFERIOR CON BASE "R"



1408021
BUJE SUPERIOR (2)



1408022
BUJE INFERIOR GRANDE



1408023
BUJE INFERIOR CHICO



1408024
GOMÁS TORNILLO
ESTABILIZADOR



1408025
GOMÁS TORNILLO
ESTABILIZADOR



1408026
GOMA VARILLA
ESTABILIZADORA (2)



1408027
GOMA VARILLA
ESTABILIZADORA (2)



1408028
GOMA VARILLA
ESTABILIZADORA (2)



1408029
GOMA VARILLA
ESTABILIZADORA DELANTERA



1408030
BUJE SUPERIOR (2)



1408033
BUJE INFERIOR GRANDE



1408034
BUJE INFERIOR CHICO



1408035
BUJE INFERIOR FLOTANTE



1408036
BUJE HORQUILLA TRASERA



1408037
BUJE INFERIOR



1408038
BUJE HORQUILLA TRASERA

BUJES



1408039
BUJE TIRANTE



1408040
BUJE SUPERIOR (2)



1408041
BUJE TRASERO



1408042
BUJE INFERIOR (2)



1408043
BUJE HORQUILLA INFERIOR CHICO



1408044
BUJE INFERIOR GRANDE



1408045
BUJE INFERIOR PUNTA



1408046
BUJE HORQUILLA



1408047
BUJE INFERIOR CHICO



1408048
BUJE INFERIOR ANTERIOR



1408049
BUJE INFERIOR CON SOPORTE "L"



1408050
BUJE INFERIOR CHICO



1408051
BUJE INFERIOR GRANDE CON SOPORTE



1408052
BUJE INFERIOR ANTERIOR



1408053
BUJE INFERIOR POSTERIOR



1408054
BUJE INFERIOR CHICO



1408055
BUJE EJE TRASERO



1408056
BUJE INFERIOR TRASERO GRANDE



1408057
BUJE INFERIOR GRANDE



1408058
BUJE INFERIOR GRANDE



1408059
BUJE INFERIOR CHICO



1408060
BUJE INFERIOR TRASERO CHICO



1408061
BUJE SUPERIOR TRASERO



1408062
BUJE BARRA TENSORA

BUJES



1408063
BUJE INFERIOR CHICO



1408064
BUJE TIRANTE



1408065
BUJE INFERIOR HORQUILLA
CURVA



1408066
BUJE INFERIOR EXTERIOR



1408067
BUJE INFERIOR INTERIOR



1408068
GOMA VARILLA
ESTABILIZADORA DELANTERA
(2)



1408069
BUJE INFERIOR GRANDE SIN
BASE



1408070
BUJE INFERIOR GRANDE "R"



1408071
BUJE INFERIOR GRANDE "L"



1408072
GOMA VARILLA
ESTABILIZADORA (2)



1408073
GOMA VARILLA
ESTABILIZADORA (2)



1408074
GOMA VARILLA
ESTABILIZADORA



1408075
GOMA VARILLA
ESTABILIZADORA (2)



1408076
BUJE SUPERIOR TRASERO



1408077
BUJE INFERIOR GRANDE



1408078
BUJE INFERIOR CHICO



1408079
BUJE HORQUILLA INFERIOR



1408080
BUJE INFERIOR TRASERO



1408081
BUJE INFERIOR GRANDE



1408082
BUJE INFERIOR CHICO



1408083
GOMA VARILLA
ESTABILIZADORA TRASERA



1408084
BUJE HORQUILLA INFERIOR
GRANDE



1408085
BUJE HORQUILLA INFERIOR
CHICO



1408086
GOMA VARILLA
ESTABILIZADORA (2)

BUJES



1408087
GOMA VARILLA
ESTABILIZADORA (2)



1408088
GOMA VARILLA
ESTABILIZADORA (2)



1408089
GOMA VARILLA
ESTABILIZADORA (2)



1408090
GOMA VARILLA
ESTABILIZADORA (2)



1408091
GOMA VARILLA
ESTABILIZADORA (2)



1408092
GOMA VARILLA
ESTABILIZADORA (2)



1408093
BUJE SUPERIOR



1408094
GOMA VARILLA
ESTABILIZADORA TRASERA



1408095
GOMA VARILLA
ESTABILIZADORA DELANTERA



1408096
GOMA VARILLA
ESTABILIZADORA DELANTERA
Y TRASERA



1408097
GOMA VARILLA
ESTABILIZADORA DELANTERA



1408098
GOMA VARILLA
ESTABILIZADORA DELANTERA
(2)



1408099
GOMA VARILLA
ESTABILIZADORA DELANTERA



1408100
GOMA VARILLA
ESTABILIZADORA DELANTERA



1408101
GOMA VARILLA
ESTABILIZADORA DELANTERA



1408102
GOMA VARILLA
ESTABILIZADORA DELANTERA



1408103
BUJE INFERIOR CHICO



1408104
BUJE INFERIOR "R"



1408105
BUJE INFERIOR "L"



1408106
GOMA VARILLA
ESTABILIZADORA DELANTERA
(2)



1408107
GOMA VARILLA
ESTABILIZADORA DELANTERA
(2)



1408108
GOMA VARILLA
ESTABILIZADORA DELANTERA
(2)



1408109
GOMA VARILLA
ESTABILIZADORA DELANTERA
(2)



1408110
GOMA VARILLA
ESTABILIZADORA DELANTERA
(2)

BUJES



1408111
GOMA VARILLA
ESTABILIZADORA DELANTERA
(2)



1408112
GOMA VARILLA
ESTABILIZADORA DELANTERA
(2)



1408113
GOMA VARILLA
ESTABILIZADORA DELANTERA
(2)



1408114
BUJE EJE TRASERO



1408115
BUJE INFERIOR CHICO



1408116
BUJE INFERIOR GRANDE "R"



1408117
BUJE INFERIOR GRANDE "L"



1408118
BUJE INFERIOR CHICO



1408119
BUJE INFERIOR GRANDE



1408120
GOMA VARILLA
ESTABILIZADORA (2)



1408121
BUJE BRAZO COMPENSADOR
TRASERO



1408122
BUJE HORQUILLA TRASERA
GRANDE



1408123
BUJE HORQUILLA TRASERA
CHICO



1408124
BUJE TIRANTE TRASERO (2)



1408125
BUJE INFERIOR CHICO



1408126
BUJE INFERIOR GRANDE




1408127
BUJE INFERIOR "L"



1408128
BUJE INFERIOR "R"



1408129
GOMA CAJA DIRECCIÓN



1408130
GOMA VARILLA
ESTABILIZADORA DELANTERA
(2)



1408131
GOMA VARILLA
ESTABILIZADORA DELANTERA
(2)



1408132
GOMA VARILLA
ESTABILIZADORA DELANTERA
(2)



1408133
BUJE INFERIOR CHICO



1408134
BUJE TRASERO

BUJES



1408135
GOMA VARILLA
ESTABILIZADORA (2)



1408136
BUJE INFERIOR GRANDE



1408137
BUJE SUPERIOR



1408138
BUJE INFERIOR CHICO



1408140
BUJE INFERIOR GRANDE CON
SOPORTE "R"



1408141
BUJE INFERIOR GRANDE CON
SOPORTE "L"



1408142
BUJE INFERIOR CHICO



1408143
BUJE INFERIOR GRANDE



1408144
BUJE TRASERO SUPERIOR
GRANDE



1408160
BUJES DE BRAZO
COMPENSADOR TRASERO (2)



1409001
BUJE INFERIOR FLOTANTE



1409002
BUJE INFERIOR CHICO



1409003
BUJE INFERIOR



1409004
BUJE INFERIOR



1409005
BUJE INFERIOR FLOTANTE



1409006
BUJE INFERIOR CHICO



1409007
GOMA BARRA TENSORA (2)



1409008
BUJE INFERIOR TRASERO



1409009
BUJE INFERIOR GRANDE



1409010
BUJE INFERIOR CHICO



1409011
GOMA VARILLA
ESTABILIZADORA (2)



1409012
BUJE INFERIOR GRANDE



1409013
BUJE INFERIOR MEDIO



1409014
BUJE INFERIOR CHICO

BUJES



1409015
BUJE INFERIOR GRANDE



1409016
BUJE INFERIOR PUNTA



1409017
BUJE INFERIOR MEDIO



1409018
BUJE INFERIOR GRANDE



1409019
BUJE INFERIOR CHICO



1409020
BUJE INFERIOR CHICO



1409021
BUJE SUPERIOR (2)



1409022
BUJE INFERIOR GRANDE



1409023
BUJE INFERIOR CHICO



1409024
GOMA VARILLA
ESTABILIZADORA (2)



1409025
GOMA VARILLA
ESTABILIZADORA (2)



1409026
GOMA VARILLA
ESTABILIZADORA (2)



1409027
BUJE HORQUILLA SUPERIOR



1409028
GOMA VARILLA
ESTABILIZADORA DELANTERA
(2)



1409029
GOMA VARILLA
ESTABILIZADORA DELANTERA
(2)



1409030
GOMA VARILLA
ESTABILIZADORA DELANTERA
(2)



1409031
GOMA VARILLA
ESTABILIZADORA TRASERA (2)



1409032
GOMA VARILLA
ESTABILIZADORA TRASERA (2)



1409033
GOMA VARILLA
ESTABILIZADORA DELANTERA
(2)



1409034
BUJE SUPERIOR



1409035
GOMA VARILLA
ESTABILIZADORA DELANTERA
(2)



1409036
BUJE INFERIOR GRANDE



1409037
GOMA VARILLA
ESTABILIZADORA DELANTERA
(2)



1409039
BUJE INFERIOR GRANDE "L"

BUJES



1409040
BUJE INFERIOR GRANDE "R"



1409041
BUJE INFERIOR CHICO



1409042
BUJE INFERIOR CHICO



1409043
BUJE INFERIOR GRANDE



1409044
BUJE SUPERIOR TRASERO



1409045
GOMA VARILLA
ESTABILIZADORA TRASERA (2)



1409046
BUJE INFERIOR CHICO



1409047
GOMA VARILLA
ESTABILIZADORA (2)



1409048
GOMA VARILLA
ESTABILIZADORA (2)



1409049
GOMA VARILLA
ESTABILIZADORA (2)



1409050
GOMA VARILLA
ESTABILIZADORA (2)



1409051
GOMA VARILLA
ESTABILIZADORA (2)



1409052
BUJE INFERIOR CHICO



1409053
BUJE INFERIOR CHICO



1409054
BUJE INFERIOR GRANDE



1409055
BUJE TIRANTE TRASERO



1409056
BUJE TIRANTE TRASERO CON
PERNO



1409057
BUJES CHICOS CON
RONDANAS



1409058
BUJE INFERIOR TRASERO AL
MANGO



1409059
BUJE GRANDE CON SOPORTE
"L"



1409060
BUJE GRANDE CON SOPORTE
"R"



1409061
BUJE INFERIOR CHICO



1409062
BUJE INFERIOR AL MANGO



1409063
BUJE AL BRAZO
COMPENSADOR

BUJES



1409064
BUJE INFERIOR GRANDE



1409065
BUJE LARGO



1409066
BUJE CORTO



1409067
BUJE EJE TRASERO CHICO



1409068
BUJE INFERIOR GRANDE CON
SOPORTE "R"



1409069
BUJE INFERIOR GRANDE CON
SOPORTE "L"



1409070
BUJE INFERIOR CHICO



1409071
BUJE CHICO



1409074
GOMA VARILLA
ESTABILIZADORA DELANTERA



1410001
BUJE SUPERIOR



1410002
BUJE INFERIOR



1412001
BUJE INFERIOR "L"



1412002
BUJE INFERIOR "R"



1413001
BUJE INFERIOR GRANDE



1413003
BUJE CHICO



1413004
GOMA VARILLA
ESTABILIZADORA DELANTERA
(2)



1413005
GOMA VARILLA
ESTABILIZADORA DELANTERA
(2)



1413006
BUJE INFERIOR GRANDE



1413007
BUJE INFERIOR MEDIO



1413008
BUJE INFERIOR CHICO



1413009
BUJE HORQUILLA INFERIOR
"L"



1413010
BUJE HORQUILLA INFERIOR
"R"



1413011
BUJE HORQUILLA INFERIOR
"L"



1413012
BUJE HORQUILLA INFERIOR
"R"

BUJES



1413013

BUJE INFERIOR CHICO



1413014

BUJE INFERIOR GRANDE "L"



1413015

BUJE INFERIOR GRANDE



1413016

BUJE GRANDE



1413017

BUJE INFERIOR GRANDE "R"



1413018

BUJE INFERIOR GRANDE CON SOPORTE "R"



1413019

BUJE INFERIOR GRANDE CON SOPORTE "L"



1413020

BUJE INFERIOR GRANDE



1413021

BUJE INFERIOR CHICO



1414001

BUJE INFERIOR GRANDE



1414002

BUJE INFERIOR CHICO



1414003

BUJE INFERIOR EXTERIOR



1414004

BUJE INFERIOR INTERIOR



1414005

BUJE INFERIOR CHICO



1414006

BUJE SUPERIOR



1414007

GOMA VARILLA ESTABILIZADORA (2)



1414008

BUJE INFERIOR



1414009

BUJE INFERIOR GRANDE



1414010

BUJE INFERIOR CHICO



1414011

BUJE INFERIOR CHICO



1414012

BUJE INFERIOR GRANDE "R"



1414013

BUJE INFERIOR GRANDE "L"



1414014

BUJE INFERIOR CHICO



1414015

BUJE INFERIOR MEDIO

BUJES



1414016
BUJE INFERIOR GRANDE "R"



1414017
BUJE INFERIOR GRANDE "L"



1415001
BUJE INFERIOR CHICO



1415002
BUJE INFERIOR FLOTANTE



1415003
BUJE INFERIOR CHICO



1415004
BUJE INFERIOR FLOTANTE



1415005
BUJE INFERIOR CHICO



1415006
BUJE INFERIOR CHICO



1415007
BUJE SUPERIOR



1416001
BUJE INFERIOR GRANDE "L"



1416002
BUJE INFERIOR GRANDE "R"



1416003
BUJE INFERIOR CHICO




1416004
BUJE INFERIOR GRANDE



1416005
BUJE SUPERIOR (2)



1416006
BUJE SUPERIOR (2)



1416007
BUJE INFERIOR CHICO



1416008
BUJE INFERIOR GRANDE



1416009
BUJE INFERIOR GRANDE



1416010
BUJE INFERIOR CHICO



1416011
BUJE INFERIOR GRANDE



1416012
BUJE INFERIOR CHICO



1416013
BUJE INFERIOR GRANDE CON
SOPORTE



1416014
BUJE SUPERIOR (2)



1416015
BUJE SUPERIOR (2)

BUJES



1416016

BUJE INFERIOR CHICO



1416017

BUJE INFERIOR CHICO



1416018

BUJE INFERIOR (2)



1416019

GOMA VARILLA
ESTABILIZADORA (2)



1416020

GOMA VARILLA
ESTABILIZADORA (2)



1416021

BUJE EJE TRASERO



1416022

GOMA VARILLA
ESTABILIZADORA (2)



1416023

BUJE INFERIOR CHICO



1416024

BUJE INFERIOR CHICO



1416025

BUJE INFERIOR GRANDE CON
SOPORTE



1416026

BUJE INFERIOR GRANDE CON
SOPORTE



1416027

BUJE INFERIOR GRANDE CON
SOPORTE



1416028

GOMA VARILLA
ESTABILIZADORA TRASERA



1416029

GOMA VARILLA
ESTABILIZADORA TRASERA



1416030

GOMA VARILLA
ESTABILIZADORA TRASERA



1416031

GOMA VARILLA
ESTABILIZADORA TRASERA



1416032

GOMA VARILLA
ESTABILIZADORA DELANTERA
(2)



1416033

GOMA VARILLA
ESTABILIZADORA DELANTERA
(2)



1416034

GOMA VARILLA
ESTABILIZADORA DELANTERA



1416035

GOMA VARILLA
ESTABILIZADORA DELANTERA
(2)



1416036

GOMA VARILLA
ESTABILIZADORA TRASERA (2)



1416037

GOMA VARILLA
ESTABILIZADORA TRASERA (2)



1416038

BUJE SUPERIOR



1416040

BUJE EJE TRASERO

BUJES



1416041
BUJE INFERIOR



1416042
BUJE INFERIOR CHICO



1416043
BUJE INFERIOR GRANDE



1416044
BUJE INFERIOR GRANDE



1416046
BUJE PUENTE



1416047
BUJE PUENTE



1416048
GOMA VARILLA
ESTABILIZADORA DELANTERA
(2)



1416049
GOMA VARILLA
ESTABILIZADORA DELANTERA
(2)



1416050
BUJE INFERIOR GRANDE



1416051
BUJE INFERIOR CHICO



1416052
BUJE SUPERIOR TRASERO



1416053
BUJE EJE TRASERO



1416054
BUJE PUENTE



1416055
BUJE PUENTE



1416056
BUJE GRANDE SIN SOPORTE



1416057
BUJE GRANDE SIN SOPORTE



1416058
BUJE GRANDE SIN SOPORTE



1416059
BUJE GRANDE SIN SOPORTE



1416060
GOMA VARILLA
ESTABILIZADORA DELANTERA
(2)



1416061
BUJE SUPERIOR TRASERO



1416062
BUJE PUENTE



1416063
BUJE EJE TRASERO



1416064
BUJE INFERIOR



1416065
GOMA VARILLA
ESTABILIZADORA (2)

BUJES



1416066
GOMA VARILLA
ESTABILIZADORA DELANTERA



1416067
GOMA VARILLA
ESTABILIZADORA DELANTERA



1416068
GOMA VARILLA
ESTABILIZADORA DELANTERA



1416069
GOMA VARILLA
ESTABILIZADORA (2)



1416070
BUJE INFERIOR



1416072
BUJE INFERIOR GRANDE



1416073
BUJE PUNTA



1416074
BUJE INFERIOR CHICO



1416075
BUJE INFERIOR TIRANTE
TRASERO



1416076
GOMA VARILLA
ESTABILIZADORA



1416077
BUJE TRASERO



1416078
BUJE GRANDE



1417001
BUJE INFERIOR



1417002
BUJE INFERIOR FLOTANTE



1417003
BUJE INFERIOR



1417004
BUJE INFERIOR MEDIO



1417005
BUJE INFERIOR GRANDE



1417006
BUJE INFERIOR CHICO



1417007
BUJE INFERIOR PUNTA



1417008
BUJE INFERIOR GRANDE



1417009
BUJE INFERIOR CHICO



1419001
BUJE INFERIOR CHICO



1419002
BUJE INFERIOR GRANDE



1419003
GOMA VARILLA
ESTABILIZADORA (2)

BUJES



1419004
BUJE EJE TRASERO



1419005
GOMA VARILLA
ESTABILIZADORA (2)



1419006
BUJE INFERIOR GRANDE



1419007
BUJE INFERIOR CHICO



1419008
BUJE INFERIOR



1419009
BUJE INFERIOR GRANDE



1419010
BUJE INFERIOR CHICO



1419011
BUJE INFERIOR GRANDE



1419012
BUJE CHICO



1419013
BUJE GRANDE



1424001
BUJE INFERIOR GRANDE



1424002
BUJE INFERIOR CHICO



1424003
BUJE INFERIOR GRANDE



1424004
BUJE INFERIOR CHICO



1425001
BUJE INFERIOR (2)




1425002
BUJE INFERIOR FLOTANTE



1425003
BUJE INFERIOR CHICO



1425004
GOMA VARILLA
ESTABILIZADORA (2)



1425005
BUJE CREMALLERA
DIRECCIÓN



1425006
BUJE INFERIOR (2)



1425007
GOMA VARILLA
ESTABILIZADORA (2)



1425008
BUJE INFERIOR FLOTANTE



1425009
BUJE INFERIOR CHICO



1425010
BUJE INFERIOR CHICO

BUJES



1425011
BUJE INFERIOR GRANDE



1425012
BUJE INFERIOR CHICO



1425013
BUJE INFERIOR GRANDE



1425014
BUJE INFERIOR CHICO



1425015
BUJE INFERIOR GRANDE



1425016
BUJE INFERIOR CHICO



1425017
BUJE INFERIOR CHICO



1425018
BUJE INFERIOR GRANDE



1425019
BUJE INFERIOR GRANDE



1425020
BUJE INFERIOR GRANDE



1425021
BUJE INFERIOR CHICO



1425022
BUJE INFERIOR GRANDE



1425023
BUJE INFERIOR CHICO



1425024
BUJE INFERIOR CHICO



1425025
BUJE INFERIOR



1425026
BUJE SUPERIOR (2)



1425027
BUJE INFERIOR



1425028
GOMA VARILLA
ESTABILIZADORA (2)



1425029
BUJE INFERIOR



1425030
BUJE SUPERIOR CHICO



1425031
BUJE SUPERIOR GRANDE



1425032
BUJE SUPERIOR



1425033
BUJE SUPERIOR



1425034
GOMA VARILLA
ESTABILIZADORA DELANTERA
(2)

BUJES



1425035
GOMA VARILLA
ESTABILIZADORA DELANTERA
(2)



1425036
GOMA CAJA DIRECCIÓN



1425037
GOMA CAJA DIRECCIÓN



1425038
BUJE INFERIOR CHICO



1425039
BUJE INFERIOR GRANDE



1425040
BUJE SUPERIOR



1425041
BUJE SUPERIOR



1425042
BUJE INFERIOR CHICO



1425043
BUJE INFERIOR GRANDE



1425044
BUJE INFERIOR CHICO



1425045
BUJE INFERIOR GRANDE



1425046
BUJE SUPERIOR (2)



1425047
BUJE SUPERIOR



1425048
GOMA VARILLA
ESTABILIZADORA (2)



1425049
GOMA VARILLA
ESTABILIZADORA (2)



1425050
BUJE INFERIOR CHICO



1425051
BUJE BRAZO TRASERO (GDE)



1425052
BUJE BRAZO TRASERO (CH)



1425053
BUJE INFERIOR CHICO



1425054
BUJE INFERIOR GRANDE



1425055
BUJE INFERIOR GRANDE



1425056
BUJE HORQUILLA INFERIOR



1426001
BUJE DIRECCIÓN



1426002
BUJE TRASERO

BUJES



1426003

BUJE INFERIOR CHICO



1426004

BUJE INFERIOR GRANDE



1426005

BUJE SUPERIOR GRANDE



1426006

BUJE SUPERIOR CHICO



1426007

BUJE INFERIOR CHICO



1426008

BUJE INFERIOR



1426009

BUJE INFERIOR PUNTA



1426010

BUJE INFERIOR PUNTA



1426011

BUJE INFERIOR CHICO



1426012

BUJE INFERIOR CHICO



1426013

BUJE INFERIOR GRANDE



1426014

GOMA VARILLA ESTABILIZADORA (2)



1426015

GOMA VARILLA ESTABILIZADORA (2)



1426016

BUJE DIRECCIÓN



1426017

GOMA VARILLA ESTABILIZADORA (2)



1426018

BUJE HORQUILLA INFERIOR PUNTA



1426019

BUJE HORQUILLA INFERIOR PUNTA



1426020

BUJE HORQUILLA SUPERIOR



1426021

GOMA VARILLA ESTABILIZADORA DELANTERA (2)



1426022

GOMA VARILLA ESTABILIZADORA DELANTERA (2)



1426023

BUJE INFERIOR GRANDE



1426024

BUJE INFERIOR



1426025

GOMA VARILLA ESTABILIZADORA DELANTERA (2)



1426026

BUJE INFERIOR (2)

BUJES



1426027
BUJE INFERIOR GRANDE



1426028
BUJE SUPERIOR



1426029
BUJE INFERIOR GRANDE



1426030
BUJE INFERIOR MEDIO



1426031
BUJE INFERIOR GRANDE



1426032
BUJE INFERIOR MEDIO



1426033
BUJE SUPERIOR



1426034
BUJE INFERIOR GRANDE



1426035
BUJE INFERIOR CHICO



1426036
GOMA VARILLA
ESTABILIZADORA (2)



1426037
BUJE TRASERO



1426038
BUJE TRASERO



1426039
BUJE HORQUILLA TRASERA



1426040
BUJE TIRANTE TRASERO
GRANDE



1426041
BUJE TIRANTE TRASERO
CHICO



1426042
BUJE BRAZO CURVO TRASERO
CHICO



1426043
BUJE BRAZO CURVO TRASERO
GRANDE



1426044
BUJE TRASERO AL MANGO



1426045
BUJE TIRANTE TRASERO
CHICO



1426046
GOMA VARILLA
ESTABILIZADORA



1426047
BUJE INFERIOR GRANDE



1426048
BUJE INFERIOR CHICO



1426049
GOMA DE VARILLA
ESTABILIZADORA [19.8 MM]



1427001
BUJE INFERIOR GRANDE

BUJES



1427002

BUJE INFERIOR CHICO



1427003

BUJE INFERIOR GRANDE



1427004

BUJE INFERIOR CON OREJAS



15034803

BUJE INFERIOR (2)



1683330614

BUJE INFERIOR FLOTANTE



1683330714

BUJE INFERIOR



171-407-181-A

BUJE INFERIOR GRANDE



171-407-182-D

BUJE INFERIOR CHICO



171-419-383

GOMA VARILLA DIRECCIÓN



171-419-384

GOMA VARILLA DIRECCIÓN



191-407-181-A

BUJE INFERIOR GRANDE



191-407-181-E

BUJE INFERIOR GRANDE



191-407-182

BUJE INFERIOR CHICO



191-501-541

BUJE TRASERO




1F2Z-3068

BUJE INFERIOR



1H0-501-541

BUJE TRASERO



1J0-407-181-A

BUJE INFERIOR GRANDE



1J0-501-541

BUJE TRASERO



211-401-301-C

BUJE BALERO



22586048

GOMA VARILLA ESTABILIZADORA (2)



226

BUJE SUPERIOR TRASERO



22610297

BUJE INFERIOR GRANDE



310452

BUJE SUPERIOR



310453

BUJE SUPERIOR

BUJES



31126754899-L
BUJE INFERIOR



31126754900-R
BUJE INFERIOR



311-401-301-C
BUJE BALERO GRANDE



321-501-541
BUJE TRASERO



3287
BUJE INFERIOR TRASERO
DELANTERO



3288
BUJE INFERIOR TRASERO
TRASERO



352305
BUJE INFERIOR



352364
BUJE INFERIOR CHICO



352365
BUJE INFERIOR GRANDE



352376
BUJE INFERIOR



352377
BUJE INFERIOR



353400-01
GOMA TIRANTE (2)



3614090/91
ABRAZADERA VARILLA
ESTABILIZADORA



3643471
ABRAZADERA CAJA
DIRECCIÓN CON GOMA



377-407-181-A
BUJE INFERIOR



3815669
ABRAZADERA VARILLA
ESTABILIZADORA



3978931
ABRAZADERA VARILLA
ESTABILIZADORA



4106153
BUJE PUNTA BARRA TORSIÓN



4322450
GOMA VARILLA
ESTABILIZADORA (2)



4322834
BUJE INFERIOR CHICO



4349963
BUJE TRASERO



4447006
GOMA VARILLA
ESTABILIZADORA (2)



4449269
BUJE INFERIOR METALICO



4449369
BUJE INFERIOR

BUJES



45934470
BUJE INFERIOR



4616939
BUJE INFERIOR INTERIOR



4616940
BUJE INFERIOR GRANDE



4656250
BUJE SUPERIOR TRASERO (2)



4684890
GOMA VARILLA
ESTABILIZADORA (2)



4689120
BUJE INFERIOR CHICO



48544-41W00
BUJE BRAZO AUXILIAR



48544-H1000
BUJE BRAZO AUXILIAR



48654-12180
BUJE INFERIOR



48654-32040
BUJE INFERIOR



48655-07010
BUJE INFERIOR FLOTANTE



48655-12180
BUJE INFERIOR FLOTANTE



48674-32090
BUJE INFERIOR FLOTANTE



51350-S04-G00
BUJE INFERIOR GRANDE



51360-S04-G00
BUJE INFERIOR CHICO



51370-S04-G00
BUJE INFERIOR PUNTA



52036531
BUJE CAJA DIRECCIÓN



52037671
BUJE SUPERIOR (2)



52037673
BUJE SUPERIOR (2)



52037674
BUJE SUPERIOR (2)



52038048
GOMA VARILLA
ESTABILIZADORA (2)



52038777
GOMA VARILLA
ESTABILIZADORA (2)



52038780
BUJE BARRA TENSORA



52038975
GOMA VARILLA
ESTABILIZADORA (2)

BUJES



5272098
BUJE INFERIOR GRANDE



5272250
BUJE INFERIOR GRANDE



5272252
BUJE INFERIOR CHICO



54131-H1000
BUJE INFERIOR



54423-B5000
BUJE INFERIOR



54423-B9500
BUJE INFERIOR



54444-04A11
GOMA VARILLA DIRECCIÓN



54444-50Y00
GOMA VARILLA DIRECCIÓN



54445-04A10
GOMA VARILLA DIRECCIÓN



54445-52Y00
GOMA VARILLA DIRECCIÓN



54450-G0300
BUJE SUPERIOR



54460-G2500
BUJE SUPERIOR



54476-03WGO
GOMA BARRA TENSORA (2)



54476-21000
GOMA BARRA TENSORA (2)



54476-F4000
GOMA BARRA TENSORA (2)



54476-W5000
GOMA BARRA TENSORA (2)



54481-18000
GOMA BARRA TENSORA (2)



54504-01A10
BUJE INFERIOR



54505-01A10
BUJE INFERIOR PUNTA



54506-B9500
BUJE SUPERIOR



54519-08700
BUJE SUPERIOR
(PORTA-MANGO)



54535-22008
BUJE INFERIOR



54535-A0801
BUJE INFERIOR



54560-01G00
BUJE INFERIOR

BUJES



54560-0B000
BUJE INFERIOR



54560-0W000
BUJE INFERIOR CHICO



54560-50A00
BUJE INFERIOR CHICO



54570-0E010
BUJE INFERIOR GRANDE



54570-0W020
BUJE INFERIOR GRANDE



54570-4B000
BUJE INFERIOR



54570-50A10
BUJE INFERIOR GRANDE



54570-50Y11
BUJE PUNTA



54570-6B010
BUJE INFERIOR



54590-01E00
BUJE INFERIOR CHICO



54596-01E00
BUJE INFERIOR GRANDE



54612-58Y10
GOMA VARILLA
ESTABILIZADORA (2)



54613-03WG0
GOMA VARILLA
ESTABILIZADORA (2)



54613-58A10
GOMA VARILLA DIRECCIÓN (2)



54613-A03G0
GOMA VARILLA
ESTABILIZADORA (2)



54613-W57G0
GOMA VARILLA
ESTABILIZADORA (2)



54617-U0100
GOMA VARILLA
ESTABILIZADORA (2)



55045-08M00
BUJE SUPERIOR TRASERO



55045-W5001
BUJE SUPERIOR TRASERO



55046-W5001
BUJE SUPERIOR TRASERO



55134-50A00
BUJE BARRA ESTABILIZADORA
TRASERA (2)



55149-50A00
GOMA BARRA
ESTABILIZADORA TRASERA (2)



55149-52Y10
GOMA BARRA
ESTABILIZADORA TRASERA (2)



55152-50A10
BUJE TIRANTE TRASERO

BUJES



55157-50A10
BUJE TIRANTE TRASERO



7700-424-399
BUJE INFERIOR (2)



7700-509-247
BUJE BIELETA



7700-789-477
BUJE INFERIOR (2)



7701-348-037
BUJE SUPERIOR



7701-348-038
BUJE SUPERIOR



7701-348-040
BUJE INFERIOR



7701-348-300
BUJE AMORTIGUADOR



7704-000-681
BUJE INFERIOR



7M0-407-181-A
BUJE INFERIOR



7M0-501-541
BUJE INFERIOR



811-407-181-A
BUJE INFERIOR



823-199-381
BUJE TRANSMISIÓN



823-774-251
GOMA VARILLA
ESTABILIZADORA (2)



90168602
GOMA VARILLA
ESTABILIZADORA (2)



90168602-C
ABRAZADERA CON GOMA
VARILLA ESTAB. (2)



90217845
BUJE EJE TRASERO



90445097
BUJE INFERIOR



90445098
BUJE BARRA TENSORA



910362-G
BUJE BRAZO AUXILIAR
GRUESO



93277197
ABRAZADERA CON GOMA
VARILLA ESTAB. (2)



96FB-3063-AA
BUJE INFERIOR



96FB-3A-262
BUJE INFERIOR GRANDE



ABR.P/6147
ABRAZADERA BARRA
INFERIOR

BUJES



B455-34-46XA
BUJE PUNTA CON
ABRAZADERA



B455-34-46YA
BUJE PUNTA CON
ABRAZADERA



EV-119
BUJE VARILLA DIRECCIÓN



F5RZ-4230
BUJE INFERIOR GRANDE



F5RZ-5130
BUJE INFERIOR CHICO



F5TZ-5493-B
GOMA VARILLA
ESTABILIZADORA (2)



G-102
GOMA CAJA DIRECCIÓN
[DIR. MECÁNICA]



G-149
GOMA



K#52
GOMA TIRANTE



K-3036
BUJE SUPERIOR (2)



K-304
BUJE INFERIOR (4)



K-305
BUJE SUPERIOR (4)



K-3059
BUJE INFERIOR



K-3091
GOMA TIRANTE (2)



K-3096
BUJE SUPERIOR (2)



K-3110
GOMA BARRA
ESTABILIZADORA (2)



K-3128-A
BUJE SUPERIOR (2)



K-3131-A
BUJE INFERIOR (2)



K-3147-A
BUJE BARRA TENSORA



K-3160
GOMA VARILLA
ESTABILIZADORA (2)



K-3166-A
BUJE SUPERIOR (2)



K-3167-A
BUJE INFERIOR (2)



K-3170
GOMA VARILLA
ESTABILIZADORA (2)



K-3172
GOMA VARILLA
ESTABILIZADORA (2)

BUJES



K-377
BUJE BRAZO AUXILIAR



K-408
BUJE SUPERIOR (4)



K-5196
BUJE SUPERIOR (2)



K-5227
GOMA VARILLA
ESTABILIZADORA (2)



K-5248
GOMA VARILLA
ESTABILIZADORA (2)



K-5253
GOMA VARILLA
ESTABILIZADORA (2)



K-5274
BUJE HORQUILLA TRASERA



K-6076-A
BUJE INFERIOR (2)



K-6108
BUJE SUPERIOR (2)



K-6109
BUJE INFERIOR (2)



K-6137
BUJE INFERIOR (2)



K-6138
BUJE SUPERIOR (2)



K-6144
BUJE SUPERIOR (2)



K-6163
BUJE INFERIOR (2)



K-6167
GOMA VARILLA
ESTABILIZADORA (2)



K-6169
GOMA VARILLA
ESTABILIZADORA (2)



K-6176
BUJE SUPERIOR (2)



K-6177
BUJE INFERIOR (2)



K-6178-A
BUJE HORQUILLA TRASERA (2)



K-6198
BUJE SUPERIOR (2)



K-6211
GOMA CAJA DIRECCIÓN (2)



K-6225
BUJE CAJA DIRECCIÓN



K-6250
BUJE INFERIOR (2)



K-6253-A
BUJE INFERIOR (2)

BUJES



K-6270
GOMA VARILLA
ESTABILIZADORA (2)



K-6271
BUJE INFERIOR (2)



K-6282
BUJE INFERIOR (2)



K-6283
BUJE SUPERIOR (2)



K-6284
BUJE INFERIOR (2)



K-6285-A
BUJE INFERIOR (2)



K-6288
BUJE EJE TRASERO



K-6323
BUJE SUPERIOR (2)



K-6325
BUJE SUPERIOR (2)



K-6327
BUJE INFERIOR (2)



K-6329-A
BUJE INFERIOR (2)



K-6337
GOMA CAJA DIRECCIÓN (2)



K-6349
GOMÁS CAJA DIRECCIÓN



K-6351
BUJE INFERIOR (2)



K-6364-A
BUJE INFERIOR (2)



K-6395
BUJE SUPERIOR (2)



K-6397
GOMA VARILLA
ESTABILIZADORA (2)



K-6437
GOMA VARILLA
ESTABILIZADORA (2)



K-6439
GOMA VARILLA
ESTABILIZADORA (2)



K-6443
SOPORTE BARRA DE TORSIÓN



K-6490
BUJE INFERIOR (2)



K-6531
BUJES VARILLA DIRECCIÓN



K-6578
BUJE INFERIOR (2)



K-6620
BUJE INFERIOR (2)

BUJES



K-6689
BUJE SUPERIOR (2)



K-7006
BUJE SUPERIOR (2)



K-7040
GOMA TIRANTE



K-7046-A
BUJE BRAZO AUXILIAR



K-7049
BUJE BRAZO AUXILIAR



K-7065
BUJE INFERIOR



K-7077
BUJE INFERIOR



K-7079
GOMA TIRANTE (2)



K-7084
BUJE SUPERIOR (2)



K-7090
GOMA TIRANTE (2)



K-7092
GOMA VARILLA
ESTABILIZADORA



K-7097
BUJE INFERIOR



K-7098
GOMA TIRANTE (2)



K-7099
BUJE INFERIOR



K-7113
GOMA CAJA DIRECCIÓN



K-7117-A
BUJE INFERIOR



K-7118-A
BUJE SUPERIOR (2)



K-7135
GOMA VARILLA
ESTABILIZADORA (2)



K-7138
GOMA VARILLA
ESTABILIZADORA (2)



K-7139
GOMA VARILLA
ESTABILIZADORA (2)



K-7140
GOMA VARILLA
ESTABILIZADORA (2)



K-7141
GOMA VARILLA
ESTABILIZADORA (2)



K-7142
GOMA VARILLA
ESTABILIZADORA (2)



K-7143
GOMA VARILLA
ESTABILIZADORA (2)

BUJES



K-7144
GOMA VARILLA
ESTABILIZADORA (2)



K-7212
BUJE INFERIOR CHICO



K-7219
GOMA VARILLA
ESTABILIZADORA (2)



K-7220
GOMA VARILLA
ESTABILIZADORA (2)



K-7222
GOMA VARILLA
ESTABILIZADORA (2)



K-7244
BUJE INFERIOR (2)



K-7268
GOMA VARILLA
ESTABILIZADORA (2)



K-7270
GOMA VARILLA
ESTABILIZADORA (2)



K-7272
GOMA VARILLA
ESTABILIZADORA (2)



K-7273
GOMA VARILLA
ESTABILIZADORA (2)



K-7290
BUJE SUPERIOR (2)



K-791
BUJE INFERIOR



K-8034
BUJE INFERIOR



K-8082-A
BUJE INFERIOR



K-8083
BUJE SUPERIOR (2)



K-8094
BUJE BRAZO AUXILIAR



K-8094-G
BUJE BRAZO AUXILIAR



K-8095
BUJE EJE



K-8103
BUJE BRAZO AUXILIAR



K-8122
GOMA TIRANTE (2)



K-8125
GOMA TIRANTE



K-8132
BUJE INFERIOR



K-8135-A
BUJE HORQUILLA TRASERA (2)



K-8137-A
BUJE BRAZO AUXILIAR

BUJES



K-8146
GOMA TIRANTE (2)



K-8157
GOMA TIRANTE (2)



K-8177
BUJE EJE



K-8179-A
BUJE EJE



K-8196
GOMA TIRANTE (2)



K-8202
BUJE SUPERIOR (2)



K-8211
BUJE INFERIOR



K-8219
BUJE SUPERIOR (2)



K-8237-A
BUJE INFERIOR



K-8263-A
BUJE CAJA DIRECCIÓN (2)



K-8268
GOMA TIRANTE (2)



K-8275-A
BUJE INFERIOR (2)



K-8276
BUJE SUPERIOR (2)



K-8277
BUJE INFERIOR (2)



K-8292
BUJE EJE



K-8295
GOMA TIRANTE (2)



K-8297-A
BUJE INFERIOR (2)



K-8300
BUJE EJE



K-8312-A
BUJE EJE



K-8339
GOMA CAJA DIRECCIÓN (2)



K-8359
GOMA TIRANTE (2)



K-8373
GOMA VARILLA
ESTABILIZADORA (2)



K-8374
GOMA VARILLA
ESTABILIZADORA (2)



K-8378
GOMA VARILLA
ESTABILIZADORA (2)

BUJES



K-8379

GOMA VARILLA ESTABILIZADORA (2)



K-8380

GOMA VARILLA ESTABILIZADORA (2)



K-8395

GOMA VARILLA ESTABILIZADORA (2)



K-8397

GOMA VARILLA ESTABILIZADORA (2)



K-8399

GOMA VARILLA ESTABILIZADORA (2)



K-8401

GOMA VARILLA ESTABILIZADORA (2)



K-8409

GOMA VARILLA ESTABILIZADORA (2)



K-8410

GOMA VARILLA ESTABILIZADORA (2)



K-8415-A

BUJE INFERIOR



K-8416

BUJE INFERIOR EXTERIOR




K-8417

BUJE INFERIOR EXTERIOR



K-8422

BUJE CAJA DIRECCIÓN (4)



K-8434

GOMA TORNILLO ESTABILIZADOR (4)



K-8436

BUJE INFERIOR INTERIOR



K-8452-A

BUJE INFERIOR



K-8461

GOMA CAJA DIRECCIÓN (2)



K-8463

GOMA CAJA DIRECCIÓN (2)



K-8473

BUJE HORQUILLA TRASERA (2)



K-8495-A

BUJE INFERIOR (2)



K-8509

GOMA TIRANTE (2)



K-8516

BUJE BARRA TENSORA (2)



K-8521-A

BUJE CON EXCÉNTRICO



K-8526

BUJE BARRA TENSORA (2)



K-8562

BUJE HORQUILLA TRASERA

BUJES



K-8588
BUJE HORQUILLA TRASERA



K-8604-A
BUJE INFERIOR



K-8606
BUJE EJE



K-8612
BUJE INFERIOR EXTERIOR



K-8613-A
BUJE INFERIOR INTERIOR



K-8614
BUJE INFERIOR



K-8637
BUJE TRASERO (2)



K-8645
BUJE TIRANTE



K-8649
BUJE TIRANTE TRASERO



K-8650
GOMA VARILLA
ESTABILIZADORA (2)



K-8652
GOMA VARILLA
ESTABILIZADORA (2)



K-8655
GOMA VARILLA
ESTABILIZADORA (2)



K-8658
BUJE HORQUILLA TRASERA (2)



K-8659
GOMA TIRANTE (2)



K-8672
BUJE EJE



K-8675
BUJE HORQUILLA TRASERA (2)



K-8680-A
GOMA DE TIRANTE (2)



K-8684
GOMA VARILLA
ESTABILIZADORA (2)



K-8689
GOMA VARILLA
ESTABILIZADORA (2)



K-8691
GOMA VARILLA
ESTABILIZADORA (2)



K-8704
BUJE SUPERIOR (2)



K-8705
BUJE SUPERIOR (2)



K-8706
BUJE SUPERIOR (2)



K-8721-A
BUJE SUPERIOR (2)

BUJES



K-8731
GOMA VARILLA
ESTABILIZADORA (2)



K-8732
GOMA VARILLA
ESTABILIZADORA (2)



K-8733
GOMÁS DE TIRANTE



K-8756
GOMA VARILLA
ESTABILIZADORA (2)



K-8764-A
BUJE INFERIOR (2)



K-8766
BUJE



K-8768
GOMA TIRANTE (2)



K-8812-A
BUJE TIRANTE TRASERO (2)



K-9088
BUJE BRAZO AUXILIAR



K-9167
BUJE INFERIOR



K-9178
BUJE INFERIOR (2)



K-9179
BUJE INFERIOR (2)



K-9201
BUJE INFERIOR



K-9202
BUJE INFERIOR



K-9210
BUJE SUPERIOR (2)



K-9254
GOMA BARRA
ESTABILIZADORA (2)



K-9337
BUJE INFERIOR



K-9375
GOMA VARILLA
ESTABILIZADORA (2)



K-9466
BUJE SUPERIOR (2)



K-9468
BUJE SUPERIOR (2)



K-9511
GOMA TIRANTE (2)



K-9548
BUJE SUPERIOR (2)



K-9870
BUJE INFERIOR (2)



VW-001
GOMA VARILLA
ESTABILIZADORA DELANTERA
(2)

BUJES



VW-002

GOMA VARILLA
ESTABILIZADORA JUEGO

**¡LA PIEZA QUE NECESITAS,
SEGURO LA TENEMOS!**

SYD[®]

Suspensión y Dirección

ES SEGURIDAD



CAJAS DE DIRECCIÓN



CAJAS DE DIRECCIÓN



113-415-061

CAJA DIRECCIÓN STANDARD



12543002

CAJA DIRECCIÓN HIDRÁULICA



1906001

CAJA DIRECCIÓN HIDRÁULICA



1906003

CAJA DIRECCIÓN HIDRÁULICA



1906004

CAJA DIRECCIÓN HIDRÁULICA



1908001

CAJA DIRECCIÓN HIDRÁULICA



211-415-061-A

CAJA DIRECCIÓN STANDARD



26036031-R

CAJA DIRECCIÓN HIDRÁULICA



26056555-R

CAJA DIRECCIÓN HIDRÁULICA



3004832

CAMPANA DIRECCIÓN



48010-N4001

CAJA DIRECCIÓN HIDRÁULICA



7551005

CAJA DIRECCIÓN HIDRÁULICA



7833143-R

CAJA DIRECCIÓN HIDRÁULICA



7833144-R

CAJA DIRECCIÓN HIDRÁULICA



7846956-R

CAJA DIRECCIÓN HIDRÁULICA



7846959-R

CAJA DIRECCIÓN HIDRÁULICA



7846960

CAJA DIRECCIÓN HIDRÁULICA



7846962

CAJA DIRECCIÓN HIDRÁULICA



7846963

CAJA DIRECCIÓN HIDRÁULICA



7846964

CAJA DIRECCIÓN HIDRÁULICA



7848143-R

CAJA DIRECCIÓN HIDRÁULICA



92471004

CAJA DIRECCIÓN HIDRÁULICA



C7AR-3A-587-A-R

CAJA DIRECCIÓN HIDRÁULICA



C9AR-3A-587-A-R

CAJA DIRECCIÓN HIDRÁULICA

CAJAS DE DIRECCIÓN



E4AC-3A-587-A-R
CAJA DIRECCIÓN HIDRÁULICA



VW-101
SINFIN DIRECCIÓN



VW-201
SINFIN DIRECCIÓN

**¡LA PIEZA QUE NECESITAS,
SEGURO LA TENEMOS!**

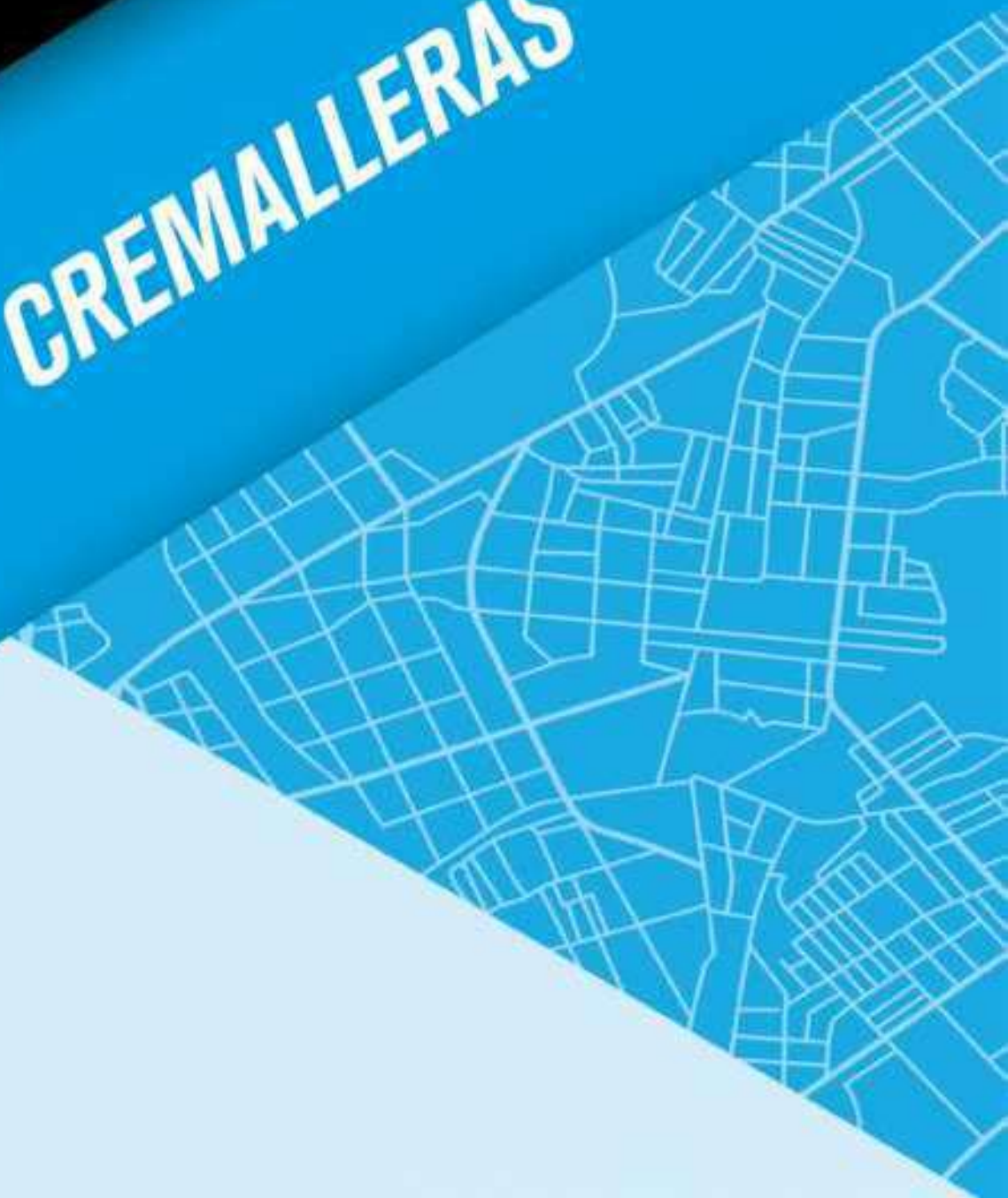
SYD[®]

Suspensión y Dirección

ES SEGURIDAD



CREMALLERAS



CREMALLERAS



1041-275
CREMALLERA STANDARD



1051-386
CREMALLERA STANDARD



15701
CREMALLERA HIDRÁULICA



15702
CREMALLERA HIDRÁULICA



15703
CREMALLERA HIDRÁULICA



15704
CREMALLERA HIDRÁULICA



15707
CREMALLERA HIDRÁULICA



157139
CREMALLERA HIDRÁULICA



157161
CREMALLERA HIDRÁULICA



157162
CREMALLERA HIDRÁULICA



157163
CREMALLERA HIDRÁULICA



157164
CREMALLERA HIDRÁULICA



157165
CREMALLERA HIDRÁULICA



157166
CREMALLERA CORTA
HIDRÁULICA



157167
CREMALLERA HIDRÁULICA



157168
CREMALLERA HIDRÁULICA



157169
CREMALLERA HIDRÁULICA



157170
CREMALLERA HIDRÁULICA



157202
CREMALLERA HIDRÁULICA



157208
CREMALLERA HIDRÁULICA



157208-AV
CREMALLERA CORTA
HIDRÁULICA



157210
CREMALLERA CORTA
HIDRÁULICA



157214
CREMALLERA HIDRÁULICA



157237
CREMALLERA HIDRÁULICA

CREMALLERAS



157237-AV
CREMALLERA CORTA
HIDRÁULICA



157238
CREMALLERA HIDRÁULICA



157240
CREMALLERA HIDRÁULICA



157259
CREMALLERA CORTA
HIDRÁULICA



157260
CREMALLERA HIDRÁULICA



157262
CREMALLERA HIDRÁULICA



157298
CREMALLERA HIDRÁULICA



157302
CREMALLERA HIDRÁULICA



157303
CREMALLERA HIDRÁULICA



157303-A
CREMALLERA HIDRÁULICA



157304
CREMALLERA HIDRÁULICA



157305
CREMALLERA CORTA
HIDRÁULICA



157306
CREMALLERA HIDRÁULICA




157307
CREMALLERA HIDRÁULICA




157310
CREMALLERA HIDRÁULICA



157311
CREMALLERA HIDRÁULICA



157316
CREMALLERA CORTA
HIDRÁULICA



157321
CREMALLERA HIDRÁULICA



157332
CREMALLERA HIDRÁULICA



157333
CREMALLERA HIDRÁULICA



157334
CREMALLERA HIDRÁULICA



157335
CREMALLERA HIDRÁULICA



15734
CREMALLERA HIDRÁULICA



157340
CREMALLERA HIDRÁULICA

CREMALLERAS



157378
 CREMALLERA CORTA
 HIDRÁULICA



157379
 CREMALLERA HIDRÁULICA



15748
 CREMALLERA HIDRÁULICA



15774
 CREMALLERA CORTA
 HIDRÁULICA



15779
 CREMALLERA HIDRÁULICA



15780
 CREMALLERA HIDRÁULICA




15879
 CREMALLERA CORTA
 HIDRÁULICA



171-419-063-B
 CREMALLERA STANDARD



191-419-063-B
 CREMALLERA STANDARD



191-419-063-C
 CREMALLERA STANDARD



191-422-065-C
 CREMALLERA HIDRÁULICA



1J1-422-105-A
 CREMALLERA HIDRÁULICA



2003001
 CREMALLERA HIDRÁULICA



2003002
 CREMALLERA HIDRÁULICA



2003003
 CREMALLERA CORTA
 HIDRÁULICA



2003004
 CREMALLERA HIDRÁULICA



2003005
 CREMALLERA STANDARD



2003006
 CREMALLERA STANDARD



2003007
 CREMALLERA



2003009
 CREMALLERA HIDRÁULICA



2003010
 CREMALLERA HIDRÁULICA



2003011
 CREMALLERA HIDRÁULICA



2003012
 CREMALLERA HIDRÁULICA



2003013
 CREMALLERA HIDRÁULICA

CREMALLERAS



2003014
CREMALLERA STANDARD



2003015
CREMALLERA



2006001
CREMALLERA HIDRÁULICA



2006003
CREMALLERA CORTA
HIDRÁULICA



2006004
CREMALLERA CORTA
HIDRÁULICA



2006005
CREMALLERA STANDARD



2006006
CREMALLERA HIDRÁULICA



2006007
CREMALLERA HIDRÁULICA



2006008
CREMALLERA HIDRÁULICA



2006009
CREMALLERA HIDRÁULICA



2006010
CREMALLERA HIDRÁULICA



2006011
CREMALLERA HIDRÁULICA



2006012
CREMALLERA HIDRÁULICA



2006013
CREMALLERA STANDARD



2006014
CREMALLERA HIDRÁULICA



2006015
CREMALLERA HIDRÁULICA



2006016
CREMALLERA STANDARD



2008001
CREMALLERA HIDRÁULICA



2008002
CREMALLERA HIDRÁULICA



2008005
CREMALLERA HIDRÁULICA



2008006
CREMALLERA HIDRÁULICA



2008007
CREMALLERA HIDRÁULICA



2009002
CREMALLERA HIDRÁULICA



2009004
CREMALLERA HIDRÁULICA

CREMALLERAS



2009005
 CREMALLERA HIDRÁULICA



2009006
 CREMALLERA HIDRÁULICA



2009007
 CREMALLERA HIDRÁULICA



2013001
 CREMALLERA HIDRÁULICA



2013002
 CREMALLERA HIDRÁULICA



2016001
 CREMALLERA CORTA
 HIDRÁULICA



2016002
 CREMALLERA HIDRÁULICA



2016003
 CREMALLERA HIDRÁULICA



2016004
 CREMALLERA



2016005
 CREMALLERA



2025002
 CREMALLERA HIDRÁULICA



2025003
 CREMALLERA HIDRÁULICA



2025004
 CREMALLERA HIDRÁULICA



2025005
 CREMALLERA HIDRÁULICA



2025006
 CREMALLERA HIDRÁULICA



2025007
 CREMALLERA HIDRÁULICA



26030358
 CREMALLERA STANDARD



377-419-063
 CREMALLERA STANDARD



48001-04A01
 CREMALLERA STANDARD



48001-60A01
 CREMALLERA STANDARD



48001-Y02G1
 CREMALLERA STANDARD



52037510
 CREMALLERA STANDARD



7701-471-107
 CREMALLERA STANDARD

FLECTORES DE DIRECCIÓN



FLECTORES DE DIRECCIÓN



14013038
FLECTOR DIRECCIÓN



171-419-951-C
NUDO DIRECCIÓN



191-419-951
NUDO DIRECCIÓN



211-415-417
FLECTOR DIRECCIÓN



2403001
NUDO DIRECCIÓN



2408001
NUDO DIRECCIÓN



2408002
NUDO DIRECCIÓN



2408003
NUDO DIRECCIÓN



2408004
NUDO DIRECCIÓN



311-415-417
FLECTOR DIRECCIÓN



357-422-951-A
NUDO DIRECCIÓN



4030920
FLECTOR DIRECCIÓN



4030921
FLECTOR DIRECCIÓN



48071-10W00
FLECTOR DIRECCIÓN



48071-Q0100
FLECTOR DIRECCIÓN



48071-W6900
FLECTOR DIRECCIÓN



48080-02A00
NUDO DIRECCIÓN



48080-50A10
NUDO DIRECCIÓN STANDARD



48080-65Y00
NUDO DIRECCIÓN
HIDRÁULICO



48675-35070
FLECTOR DIRECCIÓN



7700-549-015
FLECTOR DIRECCIÓN



7818568
FLECTOR DIRECCIÓN



C5TZ-3A-525-A
FLECTOR DIRECCIÓN



C6TZ-3A-525-A
FLECTOR DIRECCIÓN

FLECTORES DE DIRECCIÓN



C8TZ-3A-525-A
FLECTOR DIRECCIÓN



C9UZ-3A-525-A
FLECTOR DIRECCIÓN



D5DZ-3A-525-B
FLECTOR DIRECCIÓN



E2TZ-3A-525-B
FLECTOR DIRECCIÓN



E43Z-3A-525-A
FLECTOR DIRECCIÓN



E7TZ-3A-281-B
FLECTOR DIRECCIÓN



F4SZ-3A-525-A
FLECTOR DIRECCIÓN

**¡LA PIEZA QUE NECESITAS,
SEGURO LA TENEMOS!**

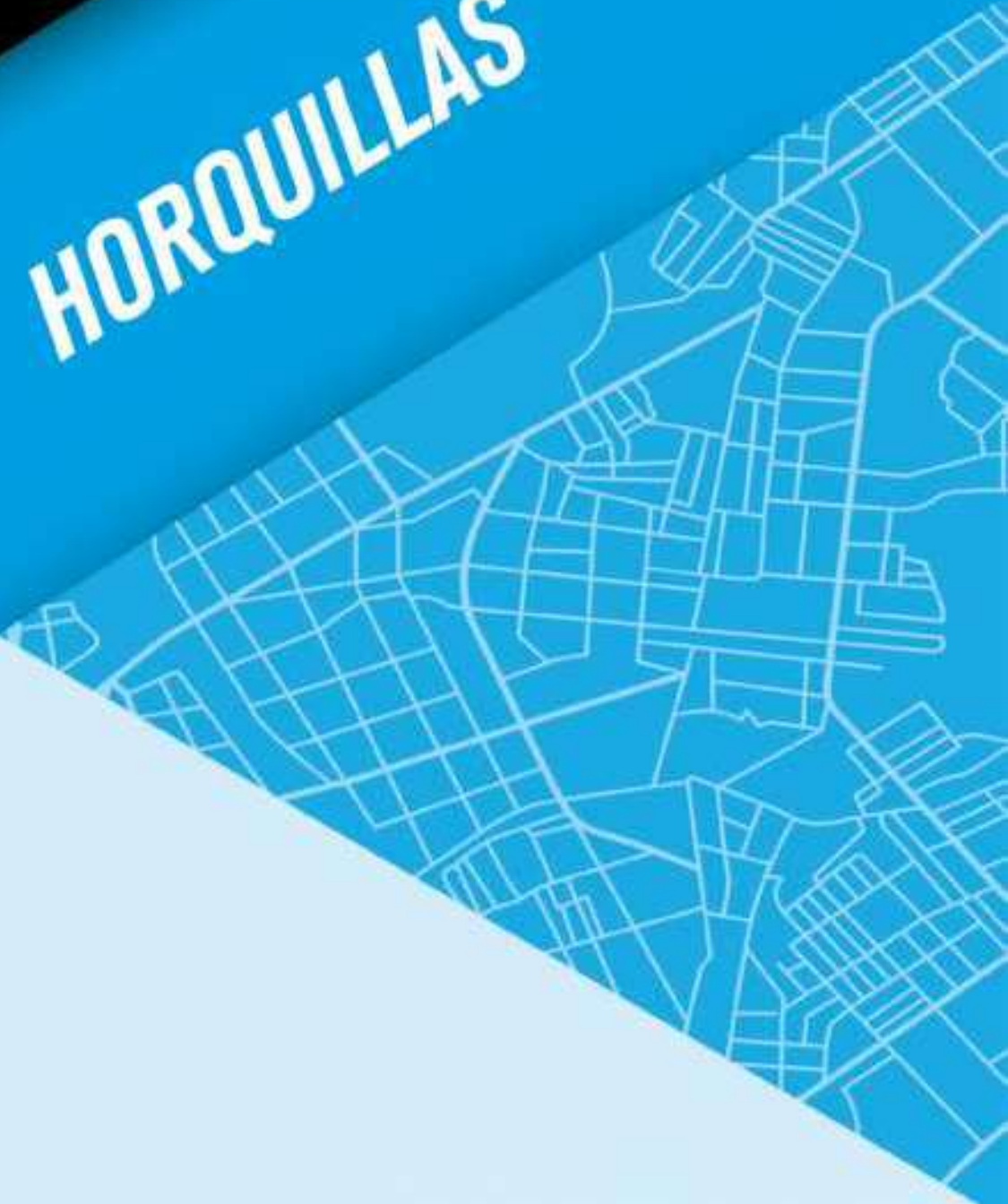
SYD[®]

Suspensión y Dirección

ES SEGURIDAD



HORQUILLAS



HORQUILLAS



071

HORQUILLA INFERIOR "L"
SOLA



072

HORQUILLA INFERIOR "R"
SOLA



10300977-L

HORQUILLA INFERIOR



10300978-R

HORQUILLA INFERIOR



10318097-L

HORQUILLA INFERIOR



10318098-R

HORQUILLA INFERIOR



1063985

HORQUILLA INFERIOR "L"
HIDRÁULICA



1063986

HORQUILLA INFERIOR "R"
HIDRÁULICA



1063987

HORQUILLA INFERIOR "L"
STANDARD



1063988

HORQUILLA INFERIOR "R"
STANDARD



12475475-L

HORQUILLA INFERIOR "L"



12475476-R

HORQUILLA INFERIOR "R"



12475485

HORQUILLA SUPERIOR "RL"



12475523-L

HORQUILLA INFERIOR



12477634-R

HORQUILLA INFERIOR



12543947-L

HORQUILLA SUPERIOR



12543948-R

HORQUILLA SUPERIOR



12543949-L

HORQUILLA INFERIOR



12543950-R

HORQUILLA INFERIOR



126

HORQUILLA INFERIOR "R"
SOLA



127

HORQUILLA INFERIOR "L"
SOLA



14013061-L

HORQUILLA INFERIOR



14013062-R

HORQUILLA INFERIOR



14026581-L-REF

HORQUILLA INFERIOR

HORQUILLAS



14026582-R-REF
HORQUILLA INFERIOR



14026591-L
HORQUILLA INFERIOR



14026592-R
HORQUILLA INFERIOR



1501001
HORQUILLA SUPERIOR "L"



1501002
HORQUILLA SUPERIOR "R"



1501003
HORQUILLA INFERIOR "L"



1501004
HORQUILLA INFERIOR "R"



15018807-L
HORQUILLA INFERIOR



15018808-R
HORQUILLA INFERIOR



1502001
BRAZO DELANTERO INFERIOR
POSTERIOR "L"



1502002
BRAZO DELANTERO INFERIOR
POSTERIOR "R"



1502003
BRAZO DELANTERO INFERIOR
ANTERIOR "L"



1502004
BRAZO DELANTERO INFERIOR
ANTERIOR "R"



1502005
BRAZO DELANTERO INFERIOR
POSTERIOR "L"



1502006
BRAZO DELANTERO INFERIOR
POSTERIOR "R"



1502007
BRAZO DELANTERO
SUPERIOR ANTERIOR "L"



1502008
BRAZO DELANTERO
SUPERIOR ANTERIOR "R"



1502009
BRAZO DELANTERO INFERIOR
POSTERIOR "L"



1502010
BRAZO DELANTERO INFERIOR
ANTERIOR "L"



1502011
BRAZO DELANTERO INFERIOR
ANTERIOR "L"



1502012
BRAZO DELANTERO INFERIOR
ANTERIOR "R"



1502013
BRAZO DELANTERO INFERIOR
POSTERIOR "L"



1502014
BRAZO DELANTERO INFERIOR
POSTERIOR "R"



1502015
BRAZO DELANTERO INFERIOR
POSTERIOR "R"

HORQUILLAS



1502016

BRAZO DELANTERO INFERIOR ANTERIOR "R"



1502017

HORQUILLA INFERIOR "L"



1502018

HORQUILLA INFERIOR "R"



1502019

BRAZO DELANTERO INFERIOR POSTERIOR "L"



1502020

BRAZO DELANTERO INFERIOR POSTERIOR "R"



1502021

BRAZO DELANTERO INFERIOR ANTERIOR "L"



1502022

BRAZO DELANTERO INFERIOR ANTERIOR "R"



1502023

HORQUILLA INFERIOR CURVA "L"



1502024

HORQUILLA INFERIOR CURVA "R"



1502025

HORQUILLA SUPERIOR "L"



1502026

HORQUILLA SUPERIOR "R"



1502027

HORQUILLA INFERIOR "L"



1502028

HORQUILLA INFERIOR "R"



1502029

HORQUILLA INFERIOR "L"



1502030

HORQUILLA INFERIOR "R"



1502031

HORQUILLA INFERIOR ANTERIOR "L"




1502032

HORQUILLA INFERIOR ANTERIOR "R"



1502033

HORQUILLA INFERIOR POSTERIOR "L"



1502034

HORQUILLA INFERIOR POSTERIOR "R"



1502035

HORQUILLA SUPERIOR "RL"



1502038

HORQUILLA INFERIOR RECTA "R"



1502039

HORQUILLA INFERIOR RECTA "L"



1502040

HORQUILLA INFERIOR "R" RECTA



1502041

HORQUILLA INFERIOR "L" RECTA

HORQUILLAS



1502042
HORQUILLA INFERIOR CURVA
"R"



1502043
HORQUILLA INFERIOR CURVA
"L"



1502044
HORQUILLA CURVA "R"



1502045
HORQUILLA CURVA "L"



1502048
HORQUILLA INFERIOR "R"



1502049
HORQUILLA INFERIOR "L"



1502050
HORQUILLA INFERIOR "R"



1502051
HORQUILLA INFERIOR "L"



1503001
HORQUILLA INFERIOR



1503002
HORQUILLA INFERIOR "R"



1503003
HORQUILLA INFERIOR "L"



1503004
HORQUILLA INFERIOR "R"



1503005
HORQUILLA INFERIOR "L"



1503006
HORQUILLA INFERIOR "R"



1503007
HORQUILLA INFERIOR "L"



1503008
HORQUILLA INFERIOR "R"



1503009
HORQUILLA INFERIOR "L"



1503010
HORQUILLA INFERIOR "R"



1503011
HORQUILLA INFERIOR "L"



1503012
HORQUILLA INFERIOR "R"



1503013
HORQUILLA INFERIOR "L"



1503014
HORQUILLA SUPERIOR "R"



1503015
HORQUILLA SUPERIOR "L"



1503016
HORQUILLA INFERIOR "R"

HORQUILLAS



1503017

HORQUILLA INFERIOR "L"



1503018

HORQUILLA SUPERIOR "R"



1503019

HORQUILLA SUPERIOR "L"



1503020

HORQUILLA INFERIOR "R"



1503021

HORQUILLA INFERIOR "L"



1503022

HORQUILLA INFERIOR "R"



1503023

HORQUILLA INFERIOR "L"



1503024

HORQUILLA INFERIOR "R"



1503025

HORQUILLA INFERIOR "L"



1503026

HORQUILLA INFERIOR "R"



1503027

HORQUILLA INFERIOR "L"



1503028

HORQUILLA SUPERIOR "R"



1503029

HORQUILLA SUPERIOR "L"



1503030

HORQUILLA INFERIOR "R"



1503031

HORQUILLA INFERIOR "L"



1503032

HORQUILLA SUPERIOR "R"



1503033

HORQUILLA SUPERIOR "L"



1503034

HORQUILLA INFERIOR "R"



1503035

HORQUILLA INFERIOR "L"



1503036

HORQUILLA TRASERA



1503037

HORQUILLA INFERIOR "L"



1503038

HORQUILLA INFERIOR "R"



1503039

HORQUILLA INFERIOR "L"



1503040

HORQUILLA INFERIOR "R"

HORQUILLAS



1503041
HORQUILLA INFERIOR "L"



1503042
HORQUILLA INFERIOR "R"



1503043
HORQUILLA SUPERIOR "L"



1503044
HORQUILLA SUPERIOR "R"



1503045
HORQUILLA SUPERIOR "L"



1503046
HORQUILLA SUPERIOR "R"



1503047
HORQUILLA INFERIOR "L"



1503048
HORQUILLA INFERIOR "R"



1503049
HORQUILLA INFERIOR "L"



1503050
HORQUILLA INFERIOR "R"



1503051
HORQUILLA INFERIOR "L"



1503052
HORQUILLA INFERIOR "R"



1503053
HORQUILLA INFERIOR "L"
CURVA



1503054
HORQUILLA INFERIOR "R"
CURVA



1503055
HORQUILLA INFERIOR "L"
RECTA



1503056
HORQUILLA INFERIOR "R"
RECTA



1503057
HORQUILLA INFERIOR "L"



1503058
HORQUILLA INFERIOR "R"



1503059
HORQUILLA INFERIOR "L"



1503060
HORQUILLA INFERIOR "R"



1503061
HORQUILLA SUPERIOR



1503062
HORQUILLA INFERIOR "R"



1503063
HORQUILLA INFERIOR "L"



1503064
HORQUILLA INFERIOR "R"

HORQUILLAS



1503065

HORQUILLA INFERIOR "L"



1503066

HORQUILLA INFERIOR "R"



1503067

HORQUILLA INFERIOR "L"



1503068

HORQUILLA SUPERIOR
TRASERA



1503069

HORQUILLA INFERIOR "L"



1503070

HORQUILLA INFERIOR "R"



1503071

HORQUILLA INFERIOR
TRASERA



1503072

TIRANTE SUPERIOR TRASERO



1503073

BRAZO SUPERIOR TRASERO



1503074

BRAZO LATERAL TRASERO



1503075

BRAZO LATERAL TRASERO
ANTERIOR



1503076

BRAZO LATERAL TRASERO
POSTERIOR



1503077

BRAZO LATERAL TRASERO



1503078

BRAZO SUPERIOR TRASERO
"R"



1503079

BRAZO SUPERIOR TRASERO
"L"



1503080

HORQUILLA INFERIOR "R"



1503081

HORQUILLA INFERIOR "L"



1503082

HORQUILLA INFERIOR "R"



1503083

HORQUILLA INFERIOR "L"



1503084

HORQUILLA INFERIOR "R"



1503085

HORQUILLA INFERIOR "L"



1503086

HORQUILLA SUPERIOR "R"



1503087

HORQUILLA SUPERIOR "L"



1503088

HORQUILLA INFERIOR
TRASERA

HORQUILLAS



1503089
TIRANTE TRASERO



1503090
HORQUILLA INFERIOR "R"



1503091
HORQUILLA INFERIOR "L"



1503092
TIRANTE LATERAL TRASERO



1503093
HORQUILLA INFERIOR
TRASERA "L"



1503094
HORQUILLA INFERIOR
TRASERA "R"



1503095
HORQUILLA SUPERIOR
TRASERA "L"



1503096
HORQUILLA SUPERIOR
TRASERA "R"



1503097
BRAZO DIFERENCIAL "L"



1503098
BRAZO DIFERENCIAL "R"



1503099
HORQUILLA SUPERIOR "R"



1503100
HORQUILLA SUPERIOR "L"



1503101
HORQUILLA TRASERA "R"



1503102
HORQUILLA TRASERA "L"



1503103
HORQUILLA INFERIOR "L"



1503104
HORQUILLA INFERIOR "R"



1503105
HORQUILLA INFERIOR "L"



1503106
HORQUILLA INFERIOR "R"



1503107
HORQUILLA SUPERIOR "L"



1503108
HORQUILLA SUPERIOR "R"



1503109
HORQUILLA INFERIOR "L"



1503110
HORQUILLA INFERIOR "R"



1503111
HORQUILLA INFERIOR "L"



1503112
HORQUILLA INFERIOR "R"

HORQUILLAS



1503113

HORQUILLA INFERIOR "L"



1503114

HORQUILLA INFERIOR "R"



15047209-L

HORQUILLA INFERIOR



15047210-R

HORQUILLA INFERIOR



15049881-RL

HORQUILLA SUPERIOR



1505001

HORQUILLA INFERIOR "L"



1505002

HORQUILLA INFERIOR "R"



1505003

HORQUILLA INFERIOR (L)



1505004

HORQUILLA INFERIOR "R"



1506001

HORQUILLA INFERIOR "L"



1506002

HORQUILLA INFERIOR "R"



1506003

HORQUILLA INFERIOR "L"



1506004

HORQUILLA INFERIOR "R"



1506005

HORQUILLA SUPERIOR



1506006

HORQUILLA INFERIOR "R"



1506007

HORQUILLA INFERIOR "L"



1506008

HORQUILLA INFERIOR "R"



1506009

HORQUILLA INFERIOR "L"



1506010

HORQUILLA SUPERIOR "R"



1506011

HORQUILLA SUPERIOR "L"



1506012

HORQUILLA INFERIOR "R"



1506013

HORQUILLA INFERIOR "L"



1506014

HORQUILLA INFERIOR RECTA "R"



1506015

HORQUILLA INFERIOR RECTA "L"

HORQUILLAS



1506016
HORQUILLA INFERIOR CURVA
"R"



1506017
HORQUILLA INFERIOR CURVA
"L"



1506018
HORQUILLA SUPERIOR "R"



1506019
HORQUILLA SUPERIOR "L"



1506020
HORQUILLA INFERIOR "R"



1506021
HORQUILLA INFERIOR "L"



1506022
HORQUILLA INFERIOR "R"



1506023
HORQUILLA INFERIOR "L"



1506024
HORQUILLA SUPERIOR "R"



1506025
HORQUILLA SUPERIOR "L"



1506026
HORQUILLA INFERIOR "R"



1506027
HORQUILLA INFERIOR "L"



1506028
HORQUILLA INFERIOR "R"



1506029
HORQUILLA INFERIOR "L"



1506030
HORQUILLA INFERIOR



1506031
HORQUILLA SUPERIOR



1506032
HORQUILLA SUPERIOR



1506033
HORQUILLA SUPERIOR "RL"



1506034
HORQUILLA SUPERIOR "R"



1506035
HORQUILLA SUPERIOR "L"



1506036
HORQUILLA INFERIOR "R"



1506037
HORQUILLA INFERIOR "L"



1506038
HORQUILLA SUPERIOR "R"



1506039
HORQUILLA SUPERIOR "L"

HORQUILLAS



1506040

HORQUILLA SUPERIOR "R"



1506041

HORQUILLA SUPERIOR "L"



1506042

HORQUILLA INFERIOR "R"



1506043

HORQUILLA INFERIOR "L"



1506044

HORQUILLA INFERIOR "R"



1506045

HORQUILLA INFERIOR "L"



1506046

HORQUILLA INFERIOR "R"



1506047

HORQUILLA INFERIOR "L"



1506048

HORQUILLA SUPERIOR "RL"



1506049

HORQUILLA INFERIOR RECTA



1506050

HORQUILLA SUPERIOR



1506051

HORQUILLA INFERIOR "L"



1506052

HORQUILLA INFERIOR "R"



1506053

HORQUILLA INFERIOR CURVA "L"



1506054

HORQUILLA INFERIOR CURVA "R"



1506055

HORQUILLA INFERIOR "L"



1506056

HORQUILLA INFERIOR "R"



1506057

HORQUILLA SUPERIOR "L"



1506058

HORQUILLA SUPERIOR "R"



1506059

HORQUILLA INFERIOR "L"



1506060

HORQUILLA INFERIOR "R"



1506061

HORQUILLA INFERIOR DELANTERA



1506062

HORQUILLA SUPERIOR DELANTERA



1506063

HORQUILLA INFERIOR TRASERA

HORQUILLAS



1506064
HORQUILLA SUPERIOR "R"



1506065
HORQUILLA SUPERIOR "L"



1506066
HORQUILLA INFERIOR "R"



1506067
HORQUILLA INFERIOR "L"



1506068
HORQUILLA INFERIOR "R"



1506069
HORQUILLA INFERIOR "L"



1506070
HORQUILLA INFERIOR "R"



1506071
HORQUILLA INFERIOR "L"



1506072
HORQUILLA SUPERIOR TRASERA



1506073
HORQUILLA SUPERIOR "L"



1506074
HORQUILLA SUPERIOR "R"



1506075
HORQUILLA SUPERIOR



1506076
HORQUILLA INFERIOR



1506077
HORQUILLA INFERIOR "L"



1506078
HORQUILLA INFERIOR "R"



1506079
HORQUILLA INFERIOR TRASERA



1506080
HORQUILLA SUPERIOR TRASERA



1506081
BRAZO CONTROL TRASERO



1506082
HORQUILLA INFERIOR



1506083
HORQUILLA SUPERIOR



1506084
HORQUILLA INFERIOR "R"



1506085
HORQUILLA INFERIOR "L"



1506086
HORQUILLA INFERIOR "R"



1506087
HORQUILLA INFERIOR "L"

HORQUILLAS



1506088

HORQUILLA INFERIOR "R"



1506089

HORQUILLA INFERIOR "L"



1506090

HORQUILLA INFERIOR "R"



1506091

HORQUILLA INFERIOR "L"



1506092

HORQUILLA INFERIOR "R"



1506093

HORQUILLA INFERIOR "L"



1506094

HORQUILLA INFERIOR RECTA



1506097

HORQUILLA SUPERIOR "L"



1506098

HORQUILLA SUPERIOR "R"



1506099

HORQUILLA INFERIOR "L"



1506100

HORQUILLA INFERIOR "R"



1506101

HORQUILLA INFERIOR "L"



1506102

HORQUILLA INFERIOR "R"



1506103

HORQUILLA INFERIOR
TRASERA



1506104

HORQUILLA INFERIOR
TRASERA



1506105

HORQUILLA INFERIOR "L"



1506106

HORQUILLA INFERIOR "R"



1506107

HORQUILLA INFERIOR "L"



1506108

HORQUILLA INFERIOR "R"



1506109

HORQUILLA INFERIOR "L"



1506110

HORQUILLA INFERIOR "R"



1506111

HORQUILLA SUPERIOR
TRASERA



1506112

HORQUILLA INFERIOR "R"



1506113

HORQUILLA INFERIOR "L"

HORQUILLAS



1506114
TIRANTE TRASERO "R"



1506115
TIRANTE TRASERO "L"



1506116
TIRANTE INFERIOR TRASERO



1506117
TIRANTE SUPERIOR TRASERO



1506118
TIRANTE INFERIOR TRASERO



1506119
HORQUILLA INFERIOR
TRASERA



1506120
TIRANTE SUPERIOR TRASERO



1506121
HORQUILLA SUPERIOR
TRASERA



1506122
HORQUILLA SUPERIOR
TRASERA "R"



1506123
HORQUILLA SUPERIOR
TRASERA "L"



1506124
TIRANTE TRASERO INFERIOR



1506125
TIRANTE TRASERO SUPERIOR



1506126
TIRANTE LATERAL ANTERIOR
TRASERO



1506127
TIRANTE LATERAL POSTERIOR
TRASERO



1506128
TIRANTE SUPERIOR TRASERO



1506129
TIRANTE INFERIOR TRASERO



1506130
TIRANTE SUPERIOR TRASERO



1506131
TIRANTE INFERIOR TRASERO



1506132
TIRANTE INFERIOR TRASERO



1506133
TIRANTE INFERIOR TRASERO



1506134
TIRANTE SUPERIOR TRASERO



1506135
HORQUILLA INFERIOR
TRASERA



1506136
HORQUILLA INFERIOR "R"



1506137
HORQUILLA INFERIOR "L"

HORQUILLAS



1506138

HORQUILLA SUPERIOR
TRASERA "R"



1506139

HORQUILLA SUPERIOR
TRASERA "L"



1506140

HORQUILLA INFERIOR
TRASERA



1506141

HORQUILLA INFERIOR



1506142

HORQUILLA INFERIOR "R"



1506143

HORQUILLA INFERIOR "L"



1506144

HORQUILLA INFERIOR "R"



1506145

HORQUILLA INFERIOR "L"



1506146

TIRANTE TRASERO SUPERIOR



1506147

TIRANTE TRASERO INFERIOR



1506148

HORQUILLA INFERIOR "R"



1506149

HORQUILLA INFERIOR "L"



1506150

TIRANTE LATERAL TRASERO



1506151

HORQUILLA INFERIOR "L"



1506152

HORQUILLA INFERIOR "R"



1506153

HORQUILLA INFERIOR "L"



1506154

HORQUILLA INFERIOR "R"



1506155

HORQUILLA INFERIOR "L"



1506156

HORQUILLA INFERIOR "R"



1506157

HORQUILLA INFERIOR "L"



1506158

HORQUILLA INFERIOR "R"



1506159

HORQUILLA LATERAL
TRASERA "L"



1506160

HORQUILLA LATERAL
TRASERA "R"



1506161

TIRANTE TRASERO SUPERIOR

HORQUILLAS



1506162
TIRANTE TRASERO INFERIOR



1506163
HORQUILLA INFERIOR "L"



1506164
HORQUILLA INFERIOR "R"



1506165
HORQUILLA INFERIOR
TRASERA



1506167
HORQUILLA INFERIOR



1506168
HORQUILLA INFERIOR



1506169
HORQUILLA SUPERIOR



1506170
HORQUILLA TRASERA
SUPERIOR



1506171
HORQUILLA TRASERA
INFERIOR



1506172
TIRANTE TRASERO



1506173
TIRANTE TRASERO



1506174
TIRANTE SUPERIOR TRASERO
"R"



1506175
TIRANTE SUPERIOR TRASERO
"L"



1506176
HORQUILLA INFERIOR "R"



1506177
HORQUILLA INFERIOR "L"



1506178
HORQUILLA INFERIOR "R"



1506179
HORQUILLA INFERIOR "L"



1506180
HHORQUILLA SUPERIOR "R"



1506181
HORQUILLA SUPERIOR "L"



1506182
HORQUILLA INFERIOR "R"



1506183
HORQUILLA INFERIOR "L"



1507001
HORQUILLA INFERIOR "L"



1507002
HORQUILLA INFERIOR "R"



1507003
HORQUILLA INFERIOR "L"

HORQUILLAS



1507004

HORQUILLA INFERIOR "R"



1507007

HORQUILLA INFERIOR "L"



1507008

HORQUILLA INFERIOR "R"



1507009

HORQUILLA INFERIOR "L"



1507010

HORQUILLA INFERIOR "R"



1507011

HORQUILLA INFERIOR "L"



1507012

HORQUILLA INFERIOR "R"



1507013

HORQUILLA INFERIOR "L"



1507014

HORQUILLA INFERIOR "R"



1507015

HORQUILLA INFERIOR "L"



1507016

HORQUILLA INFERIOR "R"



1507017

HORQUILLA INFERIOR "L"



1507018

HORQUILLA INFERIOR "R"



1507019

HORQUILLA INFERIOR "L"



1507020

HORQUILLA INFERIOR "R"



1507021

HORQUILLA INFERIOR "L"



1507022

HORQUILLA INFERIOR "R"



15077244-R

HORQUILLA SUPERIOR



15077245-L

HORQUILLA SUPERIOR



1508001

HORQUILLA INFERIOR "L"



1508002

HORQUILLA INFERIOR "R"



1508003

HORQUILLA SUPERIOR "L"



1508004

HORQUILLA SUPERIOR "R"



1508005

HORQUILLA INFERIOR "L"

HORQUILLAS



1508006
HORQUILLA INFERIOR "R"



1508007
HORQUILLA INFERIOR "L"



1508008
HORQUILLA INFERIOR "R"



1508009
HORQUILLA SUPERIOR "L"



1508010
HORQUILLA SUPERIOR "R"



1508011
HORQUILLA INFERIOR
TRASERA "L"



1508012
HORQUILLA INFERIOR
TRASERA "R"



1508013
HORQUILLA INFERIOR "L"



1508014
HORQUILLA INFERIOR "R"



1508015
HORQUILLA INFERIOR "L"



1508016
HORQUILLA INFERIOR "R"



1508017
HORQUILLA INFERIOR "L"



1508018
HORQUILLA INFERIOR "R"



1508019
HORQUILLA SUPERIOR "L"



1508020
HORQUILLA SUPERIOR "R"



1508023
HORQUILLA INFERIOR "L"



1508024
HORQUILLA INFERIOR "R"



1508025
HORQUILLA INFERIOR "L"



1508026
HORQUILLA INFERIOR "R"



1508027
HORQUILLA INFERIOR RECTA
"RL"



1508028
HORQUILLA INFERIOR "R"



1508029
HORQUILLA INFERIOR "L"



1508030
HORQUILLA INFERIOR "R"



1508031
HORQUILLA INFERIOR "L"

HORQUILLAS



1508032
HORQUILLA SUPERIOR "R"



1508033
HORQUILLA SUPERIOR "L"



1508034
HORQUILLA INFERIOR "R"



1508035
HORQUILLA INFERIOR "L"



1508036
HORQUILLA INFERIOR "R"



1508037
HORQUILLA INFERIOR "L"



1508038
HORQUILLA INFERIOR "R"



1508039
HORQUILLA INFERIOR "L"



1508040
HORQUILLA SUPERIOR "R"



1508041
HORQUILLA SUPERIOR "L"



1508042
HORQUILLA INFERIOR "R"



1508043
HORQUILLA INFERIOR "L"



1508044
HORQUILLA INFERIOR "R"



1508045
HORQUILLA INFERIOR "L"



1508046
HORQUILLA INFERIOR "R"



1508047
HORQUILLA INFERIOR "L"



1508048
HORQUILLA SUPERIOR "R"



1508049
HORQUILLA SUPERIOR "L"



1508050
HORQUILLA INFERIOR "R"



1508051
HORQUILLA INFERIOR "L"



1508052
HORQUILLA SUPERIOR "R"



1508053
HORQUILLA SUPERIOR "L"



1508054
HORQUILLA INFERIOR "R"



1508055
HORQUILLA INFERIOR "L"

HORQUILLAS



1508056
HORQUILLA INFERIOR "R"



1508057
HORQUILLA INFERIOR "L"



1508058
HORQUILLA INFERIOR "R"



1508059
HORQUILLA INFERIOR "L"



1508060
HORQUILLA INFERIOR RECTA
"RL"



1508061
HORQUILLA INFERIOR
TRASERA



1508063
HORQUILLA SUPERIOR
TRASERA "L"



1508064
HORQUILLA SUPERIOR
TRASERA "R"



1508065
HORQUILLA INFERIOR "L"



1508066
HORQUILLA INFERIOR "R"



1508067
HORQUILLA INFERIOR "L"



1508068
HORQUILLA INFERIOR "R"



1508069
HORQUILLA INFERIOR "L"



1508070
HORQUILLA INFERIOR "R"



1508071
HORQUILLA INFERIOR "L"



1508072
HORQUILLA INFERIOR "R"



1508073
HORQUILLA INFERIOR
TRASERA "L"



1508074
HORQUILLA INFERIOR
TRASERA "R"



1508075
HORQUILLA SUPERIOR
TRASERA "L"



1508076
HORQUILLA SUPERIOR
TRASERA "R"



1508077
HORQUILLA INFERIOR "L"



1508078
HORQUILLA INFERIOR "R"



1508079
HORQUILLA INFERIOR "L"



1508080
HORQUILLA INFERIOR "R"

HORQUILLAS



1508081
HORQUILLA INFERIOR "L"



1508082
HORQUILLA INFERIOR "R"



1508083
TIRANTE TRASERO



1508084
BRAZO COMPENSADOR
TRASERO



1508085
HORQUILLA INFERIOR
TRASERA



1508086
HORQUILLA SUPERIOR
TRASERA



1508087
HORQUILLA SUPERIOR "L"



1508088
HORQUILLA SUPERIOR "R"



1508089
HORQUILLA INFERIOR "L"



1508090
HORQUILLA INFERIOR "R"



1508091
HORQUILLA INFERIOR "L"



1508092
HORQUILLA INFERIOR "R"



1508093
HORQUILLA INFERIOR "L"



1508094
HORQUILLA INFERIOR "R"



1508095
HORQUILLA INFERIOR "L"



1508096
HORQUILLA INFERIOR "R"



1508097
HORQUILLA SUPERIOR



1508098
HORQUILLA INFERIOR



1508099
TIRANTE DELANTERO



1508100
TIRANTE INFERIOR TRASERO



1508101
TIRANTE TRASERO SUPERIOR



1508102
HORQUILLA "R"



1508103
HORQUILLA "L"



1508104
HORQUILLA INFERIOR "R"

HORQUILLAS



1508105
HORQUILLA INFERIOR "L"



1508106
HORQUILLA SUPERIOR "R"



1508107
HORQUILLA SUPERIOR "L"



1508109
HORQUILLA INFERIOR "L"



1508110
HORQUILLA INFERIOR "R"



1508111
TIRANTE TRASERO



1508112
HORQUILLA SUPERIOR "R"



1508113
HORQUILLA SUPERIOR "L"



1508114
HORQUILLA INFERIOR "R"



1508115
HORQUILLA INFERIOR "L"



1508116
TIRANTE TRASERO



1508117
HORQUILLA SUPERIOR
TRASERA



1508118
HORQUILLA SUPERIOR "R"



1508119
HORQUILLA SUPERIOR "L"



1508120
HORQUILLA INFERIOR "R"



1508121
HORQUILLA INFERIOR "L"



1508122
HORQUILLA INFERIOR "R"



1508123
HORQUILLA INFERIOR "L"



1508124
HORQUILLA INFERIOR "R"



1508125
HORQUILLA INFERIOR "L"



1509001
HORQUILLA SUPERIOR "L"



1509002
HORQUILLA SUPERIOR "R"



1509003
HORQUILLA INFERIOR "L"



1509004
HORQUILLA INFERIOR "R"

HORQUILLAS



1509005

HORQUILLA SUPERIOR
TRASERA "RL"



1509006

HORQUILLA INFERIOR
TRASERA "R"



1509007

HORQUILLA INFERIOR
TRASERA "L"



1509008

HORQUILLA SUPERIOR
TRASERA "R"



1509009

HORQUILLA SUPERIOR
TRASERA "L"



1509010

HORQUILLA INFERIOR "R"



1509011

HORQUILLA INFERIOR "L"



1509012

HORQUILLA INFERIOR SIN
RÓTULA "R"



1509013

HORQUILLA INFERIOR SIN
RÓTULA "L"



1509015

BRAZO COMPENSADOR
TRASERO



1509016

HORQUILLA INFERIOR
TRASERA



1509017

HORQUILLA INFERIOR "L"



1509018

HORQUILLA INFERIOR "R"



1509021

HORQUILLA INFERIOR "L"



1509022

HORQUILLA INFERIOR "R"



1509023

HORQUILLA SUPERIOR "L"



1509024

HORQUILLA SUPERIOR "R"



1509025

HORQUILLA INFERIOR "L"



1509026

HORQUILLA INFERIOR "R"



1509027

HORQUILLA INFERIOR "L"



1509028

HORQUILLA INFERIOR "R"



1509029

HORQUILLA INFERIOR "L"



1509030

HORQUILLA INFERIOR "R"



1509031

HORQUILLA INFERIOR SIN
SOPORTE "L"

HORQUILLAS



1509032
HORQUILLA INFERIOR SIN
SOPORTE "R"



1509033
HORQUILLA INFERIOR "L"



1509034
HORQUILLA INFERIOR "R"



1509035
HORQUILLA INFERIOR "L"



1509036
HORQUILLA INFERIOR "R"



1509037
HORQUILLA SUPERIOR
TRASERA



1509038
HORQUILLA INFERIOR
TRASERA ANTERIOR



1509039
HORQUILLA SUPERIOR
TRASERA POSTERIOR



1509040
HORQUILLA INFERIOR "R"



1509041
HORQUILLA INFERIOR "L"



1509042
HORQUILLA INFERIOR "R"



1509043
HORQUILLA INFERIOR "L"



1509044
HORQUILLA SUPERIOR
TRASERA "R"



1509045
HORQUILLA SUPERIOR
TRASERA "L"



1509046
HORQUILLA SUPERIOR
TRASERA "R"



1509047
HORQUILLA SUPERIOR
TRASERA "L"



1509048
HORQUILLA INFERIOR "R"



1509049
HORQUILLA INFERIOR "L"



1509050
HORQUILLA INFERIOR "R"



1509051
HORQUILLA INFERIOR "L"



1509052
HORQUILLA INFERIOR "R"



1509053
HORQUILLA INFERIOR "L"



1509054
HORQUILLA INFERIOR "R"



1509055
HORQUILLA INFERIOR "L"

HORQUILLAS



1509056

HORQUILLA INFERIOR "R"



1509057

HORQUILLA INFERIOR "L"



1509058

HORQUILLA INFERIOR "R"



1509059

HORQUILLA INFERIOR "L"



1509060

HORQUILLA INFERIOR "R"



1509061

HORQUILLA INFERIOR "L"



1509062

HORQUILLA INFERIOR "R"



1509063

HORQUILLA INFERIOR "L"



1509064

HORQUILLA INFERIOR "R"



1509065

HORQUILLA INFERIOR "L"



1509066

TIRANTE TRASERO



1509067

HORQUILLA INFERIOR "L"



1509068

HORQUILLA INFERIOR "R"



1509069

HORQUILLA INFERIOR "L"



1509070

HORQUILLA INFERIOR "R"



1509071

HORQUILLA INFERIOR "L"



1509072

HORQUILLA INFERIOR "R"



1509073

TIRANTE TRASERO



1509074

HORQUILLA SUPERIOR
TRASERA "R"



1509075

HORQUILLA SUPERIOR
TRASERA "L"



1509076

HORQUILLA INFERIOR "R"



1509077

HORQUILLA INFERIOR "L"



1509078

TIRANTE TRASERO



1509079

HORQUILLA INFERIOR
TRASERA "L"

HORQUILLAS



1509080
HORQUILLA INFERIOR
TRASERA "R"



1509081
TIRANTE TRASERO



1509082
HORQUILLA INFERIOR "R"



1509083
HORQUILLA INFERIOR "L"



1509084
HORQUILLA INFERIOR (R)



1509085
HORQUILLA INFERIOR (L)



1512001
HORQUILLA INFERIOR "L"



1512002
HORQUILLA INFERIOR "R"



1512003
HORQUILLA INFERIOR "L"



1512004
HORQUILLA INFERIOR "R"



1513001
HORQUILLA INFERIOR "L"



1513002
HORQUILLA INFERIOR "R"



1513003
HORQUILLA INFERIOR "L"



1513004
HORQUILLA INFERIOR "R"



1513005
HORQUILLA INFERIOR "L"



1513006
HORQUILLA INFERIOR "R"



1513007
HORQUILLA SUPERIOR "L"



1513008
HORQUILLA SUPERIOR "R"



1513009
HORQUILLA INFERIOR "L"



1513010
HORQUILLA INFERIOR "R"



1513011
HORQUILLA INFERIOR "L"



1513012
HORQUILLA INFERIOR "R"



1513013
HORQUILLA INFERIOR "L"



1513014
HORQUILLA INFERIOR "R"

HORQUILLAS



1513015
HORQUILLA INFERIOR "L"



1513016
HORQUILLA INFERIOR "R"



1513017
BRAZO COMPENSADOR
TRASERO



1513018
HORQUILLA INFERIOR
TRASERA



1513019
HORQUILLA SUPERIOR
TRASERA "L"



1513020
HORQUILLA SUPERIOR
TRASERA "R"



1513021
HORQUILLA SUPERIOR
TRASERA



1513022
HORQUILLA INFERIOR
TRASERA



1513023
TIRANTE TRASERO



1513024
HORQUILLA INFERIOR "R"



1513025
HORQUILLA INFERIOR "L"



1513026
HORQUILLA INFERIOR "R"



1513027
HORQUILLA INFERIOR "L"



1513028
TIRANTE TRASERO



1513029
TIRANTE TRASERO



1513030
HORQUILLA SUPERIOR
TRASERA



1513031
HORQUILLA INFERIOR "L"



1513032
HORQUILLA INFERIOR "R"



1513033
HORQUILLA INFERIOR "L"



1513034
HORQUILLA INFERIOR "R"



1514001
BRAZO DELANTERO INFERIOR
POSTERIOR "L"



1514002
BRAZO DELANTERO INFERIOR
POSTERIOR "R"



1514003
BRAZO DELANTERO
SUPERIOR ANTERIOR "L"



1514004
BRAZO DELANTERO
SUPERIOR ANTERIOR "R"

HORQUILLAS



1514005
HORQUILLA INFERIOR "L"



1514006
HORQUILLA INFERIOR "R"




1514007
HORQUILLA INFERIOR "RL"



1514008
BRAZO DELANTERO INFERIOR ANTERIOR "L"



1514009
BRAZO DELANTERO INFERIOR ANTERIOR "R"



1514010
BRAZO DELANTERO INFERIOR ANTERIOR "R"



1514012
BRAZO DELANTERO INFERIOR ANTERIOR "R"



1514013
HORQUILLA INFERIOR "L"



1514014
HORQUILLA INFERIOR "R"



1514015
HORQUILLA SUPERIOR "L"



1514016
HORQUILLA SUPERIOR "R"



1514017
HORQUILLA SUPERIOR "L"



1514018
HORQUILLA SUPERIOR "R"



1514019
HORQUILLA INFERIOR "L" CURVA



1514020
HORQUILLA INFERIOR "R"



1514021
HORQUILLA INFERIOR RECTA



1514022
HORQUILLA INFERIOR "R" CURVA



1514023
HORQUILLA INFERIOR "L" CURVA



1514024
HORQUILLA INFERIOR "L"



1514025
HORQUILLA INFERIOR "R"



1514026
BRAZO DELANTERO INFERIOR POSTERIOR "R"



1514027
BRAZO DELANTERO INFERIOR POSTERIOR "L"



1514028
HORQUILLA INFERIOR ANTERIOR "R"



1514029
HORQUILLA INFERIOR ANTERIOR "L"

HORQUILLAS



1514030
HORQUILLA INFERIOR
POSTERIOR "R"



1514031
HORQUILLA INFERIOR
POSTERIOR "L"



1514032
HORQUILLA SUPERIOR "R"



1514033
HORQUILLA SUPERIOR "L"



1514034
TIRANTE TRASERO



1514035
BRAZO TRASERO INFERIOR
"L"



1514036
BRAZO TRASERO INFERIOR
"R"



1514037
BRAZO TRASERO POSTERIOR
SUPERIOR "L"



1514038
BRAZO TRASERO POSTERIOR
SUPERIOR "R"



1514039
BRAZO TRASERO ANTERIOR
SUPERIOR "L"



1514040
BRAZO TRASERO ANTERIOR
SUPERIOR "R"



1515001
HORQUILLA INFERIOR "L"



1515002
HORQUILLA INFERIOR "R"



1515003
HORQUILLA INFERIOR "L"



1515004
HORQUILLA INFERIOR "R"



1515005
HORQUILLA INFERIOR "L"



1515006
HORQUILLA INFERIOR "R"



1515007
HORQUILLA INFERIOR "L"



1515008
HORQUILLA INFERIOR "R"



1515009
HORQUILLA INFERIOR "L"



1515010
HORQUILLA INFERIOR "R"



1515011
HORQUILLA INFERIOR "L"



1515012
HORQUILLA INFERIOR "R"



1515013
HORQUILLA SUPERIOR
TRASERA

HORQUILLAS



1515014
HORQUILLA INFERIOR
TRASERA



1515015
HORQUILLA INFERIOR
TRASERA



1515016
HORQUILLA INFERIOR
TRASERA



1515017
HORQUILLA SUPERIOR "L"



1515018
HORQUILLA SUPERIOR "R"



1515019
HORQUILLA INFERIOR "L"



1515020
HORQUILLA INFERIOR "R"



1516001
HORQUILLA INFERIOR "L"



1516002
HORQUILLA INFERIOR "R"



1516003
HORQUILLA SUPERIOR "L"



1516004
HORQUILLA SUPERIOR "R"



1516005
HORQUILLA INFERIOR "L"



1516006
HORQUILLA INFERIOR "R"



1516007
HORQUILLA INFERIOR "L"



1516008
HORQUILLA INFERIOR "R"



1516009
HORQUILLA INFERIOR "L"



1516010
HORQUILLA INFERIOR "R"



1516011
HORQUILLA INFERIOR "L"



1516012
HORQUILLA INFERIOR "R"



1516013
HORQUILLA INFERIOR "L"



1516014
HORQUILLA INFERIOR "R"



1516015
HORQUILLA INFERIOR "L"



1516016
HORQUILLA INFERIOR "R"



1516017
HORQUILLA INFERIOR "L"

HORQUILLAS



1516018

HORQUILLA INFERIOR "R"



1516019

HORQUILLA SUPERIOR "L"



1516020

HORQUILLA SUPERIOR "R"



1516021

HORQUILLA INFERIOR "L"



1516022

HORQUILLA INFERIOR "R"



1516023

HORQUILLA INFERIOR "L"



1516024

HORQUILLA INFERIOR "R"



1516025

HORQUILLA INFERIOR "L"



1516026

HORQUILLA INFERIOR "R"



1516027

HORQUILLA SUPERIOR "L"



1516028

HORQUILLA SUPERIOR "R"



1516029

HORQUILLA INFERIOR "L"



1516030

HORQUILLA INFERIOR "R"



1516031

HORQUILLA INFERIOR "L"



1516032

HORQUILLA INFERIOR "R"



1516033

HORQUILLA INFERIOR "L"



1516034

HORQUILLA INFERIOR "R"



1516035

HORQUILLA INFERIOR "L"



1516036

HORQUILLA INFERIOR "R"



1516037

BRAZO CONTROL TRASERO



1516038

BRAZO CONTROL TRASERO



1516039

HORQUILLA SUPERIOR
TRASERA "L"



1516040

HORQUILLA SUPERIOR
TRASERA "R"



1516041

BRAZO CONTROL TRASERO

HORQUILLAS



1516042
HORQUILLA SUPERIOR
TRASERA "R"



1516043
HORQUILLA SUPERIOR
TRASERA "L"



1516044
TIRANTE INFERIOR TRASERO
"R"



1516045
TIRANTE INFERIOR TRASERO
"L"



1516046
TIRANTE SUPERIOR TRASERO



1516047
BRAZO PUENTE "L"



1516048
BRAZO PUENTE "R"



1516049
HORQUILLA INFERIOR "L"



1516050
HORQUILLA INFERIOR "R"



1516051
HORQUILLA INFERIOR "L"



1516052
HORQUILLA INFERIOR "R"



1516054
HORQUILLA SUPERIOR "R"



1516055
HORQUILLA SUPERIOR "L"



1516056
HORQUILLA INFERIOR "R"



1516057
HORQUILLA INFERIOR "L"



1516058
HORQUILLA INFERIOR "R"



1516059
HORQUILLA INFERIOR "L"



1516060
HORQUILLA INFERIOR "R"



1516061
HORQUILLA INFERIOR "L"



1516062
HORQUILLA INFERIOR
TRASERA "R"



1516063
HORQUILLA INFERIOR
TRASERA "L"



1516064
HORQUILLA INFERIOR "R"



1516065
HORQUILLA INFERIOR "L"



1516066
HORQUILLA INFERIOR "R"

HORQUILLAS



1516067
HORQUILLA INFERIOR "L"



1516068
HORQUILLA INFERIOR "R"



1516069
HORQUILLA INFERIOR "L"



1516070
TIRANTE TRASERO "R"



1516071
TIRANTE TRASERO "L"



1516072
HORQUILLA INFERIOR "R"



1516073
HORQUILLA INFERIOR "L"



1516074
HORQUILLA DELANTERA "R"



1516075
HORQUILLA DELANTERA "L"



1516076
HORQUILLA INFERIOR "R"



1516077
HORQUILLA INFERIOR "L"



1517001
HORQUILLA INFERIOR "L"



1517002
HORQUILLA INFERIOR "R"



1517003
HORQUILLA INFERIOR "L"



1517004
HORQUILLA INFERIOR "R"



1517005
HORQUILLA INFERIOR "L"
SIN RÓTULA



1517006
HORQUILLA INFERIOR "R"
SIN RÓTULA



1517007
HORQUILLA INFERIOR "L"



1517008
HORQUILLA INFERIOR "R"



1517009
HORQUILLA INFERIOR "L"



1517010
HORQUILLA INFERIOR "R"



1517011
HORQUILLA INFERIOR "L"



1517012
HORQUILLA INFERIOR "R"



1517013
HORQUILLA INFERIOR "L"

HORQUILLAS



1517014
HORQUILLA INFERIOR "R"



1517015
HORQUILLA INFERIOR "L"



1517016
HORQUILLA INFERIOR "R"



1517017
HORQUILLA INFERIOR "L"



1517018
HORQUILLA INFERIOR "R"



1517019
HORQUILLA INFERIOR "L"



1517020
HORQUILLA INFERIOR "R"



15183144-R
HORQUILLA INFERIOR



15183145-L
HORQUILLA INFERIOR



1519001
HORQUILLA INFERIOR "L"



1519002
HORQUILLA INFERIOR "R"



1519003
HORQUILLA INFERIOR "L"



1519004
HORQUILLA INFERIOR "R"



1519005
HORQUILLA INFERIOR "L"



1519006
HORQUILLA INFERIOR "R"



1519007
HORQUILLA INFERIOR "L"



1519008
HORQUILLA INFERIOR "R"



1519009
HORQUILLA INFERIOR "L"



1519010
HORQUILLA INFERIOR "R"



1519011
HORQUILLA INFERIOR "L"



1519012
HORQUILLA INFERIOR "R"



1519013
HORQUILLA INFERIOR (L)



1519014
HORQUILLA INFERIOR (R)



1524001
HORQUILLA INFERIOR "L"

HORQUILLAS



1524002

HORQUILLA INFERIOR "R"



1524003

HORQUILLA INFERIOR "L"



1524004

HORQUILLA INFERIOR "R"



1524005

HORQUILLA INFERIOR "L"



1524006

HORQUILLA INFERIOR "R"



1524007

HORQUILLA INFERIOR "L"



1524008

HORQUILLA INFERIOR "R"



1524009

HORQUILLA INFERIOR "L"



1524010

HORQUILLA INFERIOR "R"



1524011

HORQUILLA INFERIOR "L"



1524012

HORQUILLA INFERIOR "R"



1525001

HORQUILLA INFERIOR "L"



1525002

HORQUILLA INFERIOR "R"



1525003

HORQUILLA INFERIOR "L"



1525004

HORQUILLA INFERIOR "R"



1525005

HORQUILLA INFERIOR "L"



1525006

HORQUILLA INFERIOR "R"



1525007

HORQUILLA SUPERIOR



1525008

HORQUILLA INFERIOR "R"



1525009

HORQUILLA INFERIOR "L"



1525010

HORQUILLA SUPERIOR "R"



1525011

HORQUILLA SUPERIOR "L"



1525012

HORQUILLA INFERIOR "R"



1525013

HORQUILLA INFERIOR "L"

HORQUILLAS



1525014
HORQUILLA INFERIOR "R"



1525015
HORQUILLA INFERIOR "L"



1525016
HORQUILLA SUPERIOR "R"



1525017
HORQUILLA SUPERIOR "L"



1525018
HORQUILLA INFERIOR "R"



1525019
HORQUILLA INFERIOR "L"



1525020
HORQUILLA INFERIOR "R"



1525021
HORQUILLA INFERIOR "L"



1525022
HORQUILLA INFERIOR "R"



1525023
HORQUILLA INFERIOR "L"



1525024
HORQUILLA SUPERIOR "R"



1525025
HORQUILLA SUPERIOR "L"



1525026
HORQUILLA INFERIOR "R"



1525027
HORQUILLA INFERIOR "L"



1525028
HORQUILLA INFERIOR "R"



1525029
HORQUILLA INFERIOR "L"



1525030
HORQUILLA INFERIOR "R"



1525031
HORQUILLA INFERIOR "L"



1525032
HORQUILLA INFERIOR "R"



1525033
HORQUILLA INFERIOR "L"



1525034
HORQUILLA SUPERIOR "R"



1525035
HORQUILLA SUPERIOR "L"



1525036
HORQUILLA INFERIOR "R"



1525037
HORQUILLA INFERIOR "L"

HORQUILLAS



1525038

HORQUILLA SUPERIOR "R"



1525039

HORQUILLA SUPERIOR "L"



1525040

HORQUILLA INFERIOR "R"



1525041

HORQUILLA INFERIOR "L"



1525042

HORQUILLA INFERIOR "R"



1525043

HORQUILLA INFERIOR "L"



1525044

HORQUILLA SUPERIOR "R"



1525045

HORQUILLA SUPERIOR "L"



1525046

HORQUILLA INFERIOR "R"



1525047

HORQUILLA INFERIOR "L"



1525048

HORQUILLA INFERIOR "R"



1525049

HORQUILLA INFERIOR "L"



1525050

HORQUILLA INFERIOR "R"



1525051

HORQUILLA INFERIOR "L"



1525052

HORQUILLA INFERIOR "R"



1525053

HORQUILLA INFERIOR "L"



1525054

HORQUILLA SUPERIOR "R"



1525055

HORQUILLA SUPERIOR "L"



1525056

HORQUILLA INFERIOR "R"



1525057

HORQUILLA INFERIOR "L"



1525058

HORQUILLA SUPERIOR "R"



1525059

HORQUILLA SUPERIOR "L"



1525067

HORQUILLA INFERIOR TRASERA "L"



1525068

HORQUILLA INFERIOR TRASERA "R"

HORQUILLAS



1525069
TIRANTE INFERIOR TRASERO
"L"



1525070
TIRANTE INFERIOR TRASERO
"R"



1525071
HORQUILLA INFERIOR "L"



1525072
HORQUILLA INFERIOR "R"



1525073
HORQUILLA INFERIOR "L"



1525074
HORQUILLA INFERIOR "R"



1525075
HORQUILLA INFERIOR "L"



1525076
HORQUILLA INFERIOR "R"



1525077
HORQUILLA INFERIOR "L"



1525078
HORQUILLA INFERIOR "R"



1525079
HORQUILLA INFERIOR "L"



1525080
HORQUILLA INFERIOR "R"



1525081
HORQUILLA INFERIOR "L"



1525082
HORQUILLA INFERIOR "R"



1525083
HORQUILLA INFERIOR "L"



1525084
HORQUILLA INFERIOR "R"



1526001
HORQUILLA INFERIOR



1526002
HORQUILLA INFERIOR "R"



1526003
HORQUILLA INFERIOR "L"



1526004
HORQUILLA INFERIOR "R"



1526005
HORQUILLA INFERIOR "L"



1526006
HORQUILLA INFERIOR "R"



1526007
HORQUILLA INFERIOR "L"



1526008
HORQUILLA INFERIOR "RL"

HORQUILLAS



1526009

BRAZO DELANTERO INFERIOR ANTERIOR "L"



1526010

BRAZO DELANTERO INFERIOR ANTERIOR "R"



1526011

BRAZO DELANTERO SUPERIOR POSTERIOR "L"



1526012

BRAZO DELANTERO SUPERIOR POSTERIOR "R"



1526013

BRAZO DELANTERO SUPERIOR ANTERIOR "L"



1526014

BRAZO DELANTERO SUPERIOR ANTERIOR "R"



1526015

BRAZO DELANTERO INFERIOR POSTERIOR "L"



1526016

BRAZO DELANTERO INFERIOR POSTERIOR "R"



1526017

HORQUILLA INFERIOR "L"



1526018

HORQUILLA INFERIOR "R"



1526019

HORQUILLA INFERIOR (L)



1526020

HORQUILLA INFERIOR (R)



1526022

HORQUILLA INFERIOR



1526023

BRAZO DELANTERO INFERIOR POSTERIOR "L"



1526024

BRAZO DELANTERO INFERIOR POSTERIOR "R"




1526025

BRAZO DELANTERO SUPERIOR POSTERIOR "L"



1526026

BRAZO DELANTERO SUPERIOR POSTERIOR "R"



1526027

BRAZO DELANTERO SUPERIOR ANTERIOR "L"



1526028

BRAZO DELANTERO SUPERIOR ANTERIOR "R"



1526029

BRAZO DELANTERO INFERIOR ANTERIOR "RL"



1526030

HORQUILLA INFERIOR "R"



1526031

HORQUILLA INFERIOR "L"



1526032

HORQUILLA SUPERIOR



1526033

HORQUILLA INFERIOR "L"

HORQUILLAS



1526034
HORQUILLA INFERIOR "R"



1526035
HORQUILLA INFERIOR "L"



1526036
HORQUILLA INFERIOR "R"



1526037
HORQUILLA INFERIOR "L"



1526038
HORQUILLA INFERIOR "R"



1526039
BRAZO TRASERO CURVO "RL"



1526040
TIRANTE TRASERO "R"



1526041
TIRANTE TRASERO "L"



1526042
BRAZO TRASERO



1526043
HORQUILLA INFERIOR "L"



1526044
HORQUILLA INFERIOR "R"



1526045
HORQUILLA SUPERIOR "L"



1526046
HORQUILLA SUPERIOR "R"



1526047
HORQUILLA INFERIOR "L"



1526048
HORQUILLA INFERIOR "R"



1526049
HORQUILLA INFERIOR "L"



1526050
HORQUILLA INFERIOR "R"



1526051
BRAZO DELANTERO INFERIOR
ANTERIOR "L"



1526052
BRAZO DELANTERO INFERIOR
ANTERIOR "R"



1526053
BRAZO DELANTERO INFERIOR
POSTERIOR "L"



1526054
BRAZO DELANTERO INFERIOR
POSTERIOR "R"



1526055
HORQUILLA INFERIOR "L"



1526056
HORQUILLA INFERIOR "R"



1526057
HORQUILLA SUPERIOR
DELANTERA "RL"

HORQUILLAS



1526058

HORQUILLA INFERIOR "R"



1526059

HORQUILLA INFERIOR "L"



1526060

HORQUILLA INFERIOR
TRASERA



1526061

BRAZO TRASERO CURVO



1526062

HORQUILLA INFERIOR "R"



1526063

HORQUILLA INFERIOR "L"



1526064

BRAZO TRASERO RECTO "R"



1526065

BRAZO TRASERO RECTO "L"



1526066

BRAZO DELANTERO INFERIOR
POSTERIOR "R"



1526067

BRAZO DELANTERO INFERIOR
POSTERIOR "L"



1526068

BRAZO TRASERO RECTO "R"



1526069

BRAZO TRASERO RECTO "L"



1526070

TIRANTE TRASERO



1526071

BRAZO DELANTERO INFERIOR
POSTERIOR "L"



1526072

BRAZO DELANTERO INFERIOR
POSTERIOR "R"



1526073

BRAZO DELANTERO INFERIOR
ANTERIOR "L"



1526074

BRAZO DELANTERO INFERIOR
ANTERIOR "R"



1526075

HORQUILLA TRASERA



1526076

HORQUILLA INFERIOR "R"



1526077

HORQUILLA INFERIOR "L"



1526078

HORQUILLA INFERIOR "R"



1526079

HORQUILLA INFERIOR "L"



1527001

HORQUILLA INFERIOR (L)



1527002

HORQUILLA INFERIOR "R"

HORQUILLAS



1527003
HORQUILLA INFERIOR "L"



1527004
HORQUILLA INFERIOR "R"



1527005
HORQUILLA INFERIOR "L"



1527006
HORQUILLA INFERIOR "R"



1527007
HORQUILLA INFERIOR "L"



1527008
HORQUILLA INFERIOR "R"



15604017-L
HORQUILLA SUPERIOR



15604018-R
HORQUILLA SUPERIOR



15659677-L
HORQUILLA SUPERIOR



15659678-R
HORQUILLA SUPERIOR



15684071-L
HORQUILLA INFERIOR



15684072-R
HORQUILLA INFERIOR



171-407-153-C
HORQUILLA INFERIOR



171-407-153-D
HORQUILLA INFERIOR



191-407-153-A
HORQUILLA INFERIOR



191-407-153-C
HORQUILLA INFERIOR



1F2Z-3078-AA
HORQUILLA INFERIOR "R"



1F2Z-3079-AA
HORQUILLA INFERIOR "L"



1H0-407-151
HORQUILLA INFERIOR



1H0-407-151-C
HORQUILLA INFERIOR



1H0-407-152
HORQUILLA INFERIOR



1H0-407-153
HORQUILLA INFERIOR



1J0-407-151
HORQUILLA INFERIOR



1L2Z-3084-R
HORQUILLA SUPERIOR

HORQUILLAS



1L2Z-3085-L
HORQUILLA SUPERIOR



22548677-L
HORQUILLA INFERIOR



22548678-R
HORQUILLA INFERIOR



22602164-R
HORQUILLA INFERIOR



22602165-L
HORQUILLA INFERIOR



22645740-R
HORQUILLA INFERIOR



22645741-L
HORQUILLA INFERIOR



2L1Z-3078-R
HORQUILLA INFERIOR



2L1Z-3079-L
HORQUILLA INFERIOR



2L1Z-3084-R
HORQUILLA SUPERIOR



HORQUILLA SUPERIOR

2L1Z-3085-L



2L2Z-3078-R
HORQUILLA INFERIOR



2L2Z-3079-L
HORQUILLA INFERIOR



305-407-155
HORQUILLA INFERIOR



31121140957
HORQUILLA INFERIOR "L"



31121140958
HORQUILLA INFERIOR "R"



31126758519
HORQUILLA INFERIOR "L"



31126758520
HORQUILLA INFERIOR "R"



3492122-R
HORQUILLA SUPERIOR SOLA



3492123-L
HORQUILLA SUPERIOR SOLA



3492126-R
HORQUILLA INFERIOR



3492127-L
HORQUILLA INFERIOR



34927050-L
HORQUILLA SUPERIOR



34927050-R
HORQUILLA SUPERIOR

HORQUILLAS



3492778-L
HORQUILLA SUPERIOR



3492778-R
HORQUILLA SUPERIOR



3492860-R
HORQUILLA INFERIOR



3492861-L
HORQUILLA INFERIOR



352041
HORQUILLA INFERIOR "L"



352042
HORQUILLA INFERIOR "R"



3520G8-L
HORQUILLA INFERIOR



352181-C
HORQUILLA INFERIOR "R"



352181-S/R
HORQUILLA INFERIOR "R"



352182-C
HORQUILLA INFERIOR "L"



352182-S/R
HORQUILLA INFERIOR "L"



3521G8-R
HORQUILLA INFERIOR



3L8Z-3078-R
HORQUILLA INFERIOR



3L8Z-3079-L
HORQUILLA INFERIOR



3W1Z-3078-R
HORQUILLA INFERIOR



3W1Z-3079-L
HORQUILLA INFERIOR



4052634-R
HORQUILLA INFERIOR



4052635-L
HORQUILLA INFERIOR



4210584-R
HORQUILLA INFERIOR



4210585-L
HORQUILLA INFERIOR



4210872-R
HORQUILLA SUPERIOR



4210873-L
HORQUILLA SUPERIOR



4210876-R
HORQUILLA SUPERIOR



4210877-L
HORQUILLA SUPERIOR

HORQUILLAS



4322154-R
HORQUILLA INFERIOR



4322155-L
HORQUILLA INFERIOR



4404966-R
HORQUILLA INFERIOR



4404967-L
HORQUILLA INFERIOR



4447552-R
HORQUILLA INFERIOR



4447553-L
HORQUILLA INFERIOR



4616922-R
HORQUILLA INFERIOR



4616923-L
HORQUILLA INFERIOR



471619-L
HORQUILLA SUPERIOR



471620-R
HORQUILLA SUPERIOR



48066-35080
HORQUILLA SUPERIOR "RL"



48068-35030-R
HORQUILLA INFERIOR



4826330-R
HORQUILLA INFERIOR



4826331-L
HORQUILLA INFERIOR



48605-35030-R
HORQUILLA INFERIOR



48605-35060-R
HORQUILLA INFERIOR



48605-35120
HORQUILLA INFERIOR "R"



48606-35030-L
HORQUILLA INFERIOR



48606-35060-L
HORQUILLA INFERIOR



48606-35120
HORQUILLA INFERIOR "L"



4D0-407-151-J
BRAZO DELANTERO INFERIOR
ANTERIOR "R"



4D0-407-509-F
BRAZO DELANTERO
SUPERIOR POSTERIOR "L"



4D0-407-510-F
BRAZO DELANTERO
SUPERIOR POSTERIOR "R"



4D0-407-693-K
BRAZO DELANTERO INFERIOR
POSTERIOR "L"

HORQUILLAS



4D0-407-694-K
BRAZO DELANTERO INFERIOR
POSTERIOR "R"



51350-S5A-030-R
HORQUILLA INFERIOR



51350-SR3-020-R
HORQUILLA INFERIOR



51355-S84-A00-R
HORQUILLA INFERIOR



51355-SM4-040-R
HORQUILLA INFERIOR



51355-SV7-A00-R
HORQUILLA INFERIOR



51360-S5A-030-L
HORQUILLA INFERIOR



51360-SR3-020-L
HORQUILLA INFERIOR



51365-S84-A00-L
HORQUILLA INFERIOR



51365-SM4-040-L
HORQUILLA INFERIOR



51365-SV7-A00-L
HORQUILLA INFERIOR



51370-S04-G00-L
HORQUILLA INFERIOR



51380-S04-G00-R
HORQUILLA INFERIOR



51450-S04-023-R
HORQUILLA SUPERIOR



51450-S84-A01-R
HORQUILLA SUPERIOR



51450-SM4-A03-R
HORQUILLA SUPERIOR



51450-SR3-013-R
HORQUILLA SUPERIOR



51450-SV4-000-R
HORQUILLA SUPERIOR



51460-S04-023-L
HORQUILLA SUPERIOR



51460-S84-A01-L
HORQUILLA SUPERIOR



51460-SM4-A03-L
HORQUILLA SUPERIOR



51460-SR3-013-L
HORQUILLA SUPERIOR



51460-SV4-000-L
HORQUILLA SUPERIOR



52037500
HORQUILLA INFERIOR "L"

HORQUILLAS



52037501
HORQUILLA INFERIOR "R"



52038406-R
HORQUILLA INFERIOR



52038407-L
HORQUILLA INFERIOR



52038408-R
HORQUILLA INFERIOR



52038409-L
HORQUILLA INFERIOR



52038714-RL
HORQUILLA SUPERIOR



52088632-R
HORQUILLA SUPERIOR



52106116-R
HORQUILLA INFERIOR



52106117-L
HORQUILLA INFERIOR



52106678-RL
HORQUILLA SUPERIOR



5272076-R
HORQUILLA INFERIOR FIERRO COLADO



5272077-L
HORQUILLA INFERIOR FIERRO COLADO



5272236AC
HORQUILLA INFERIOR "R"



5272237AC
HORQUILLA INFERIOR "L"



5352011-C
HORQUILLA INFERIOR



5352011-S/R
HORQUILLA INFERIOR SIN RÓTULA



5352012-C
HORQUILLA INFERIOR



5352012-S/R
HORQUILLA INFERIOR SIN RÓTULA



5352016-L
HORQUILLA INFERIOR



5352017-R
HORQUILLA INFERIOR



54499-01W00
HORQUILLA INFERIOR "L"



54500-01W00
HORQUILLA INFERIOR "R"



54500-0W000
HORQUILLA INFERIOR "R"



54500-2B010
HORQUILLA INFERIOR "R"

HORQUILLAS



54500-41U00
HORQUILLA INFERIOR "R"



54500-50A00
HORQUILLA INFERIOR "R"



54500-52Y10
HORQUILLA INFERIOR "R"



54500-5M000
HORQUILLA INFERIOR "R"



54500-7B000
HORQUILLA INFERIOR "R"



54500-7Y000
HORQUILLA INFERIOR "R"



54500-85E01
HORQUILLA INFERIOR "R"



54500-8H310
HORQUILLA INFERIOR "R"



54500-9Z510
HORQUILLA INFERIOR "R"



54500-F4300
HORQUILLA INFERIOR "R"



54500-VW000
HORQUILLA INFERIOR "R"



54501-01G90
HORQUILLA INFERIOR "L"



54501-0W000
HORQUILLA INFERIOR "L"



54501-2B010
HORQUILLA INFERIOR "L"



54501-41U00
HORQUILLA INFERIOR "L"



54501-50A00
HORQUILLA INFERIOR "L"



54501-52Y10
HORQUILLA INFERIOR "L"



54501-5M000
HORQUILLA INFERIOR "L"



54501-7B000
HORQUILLA INFERIOR "L"



54501-7Y000
HORQUILLA INFERIOR "L"



54501-85E01
HORQUILLA INFERIOR "L"



54501-8H310
HORQUILLA INFERIOR "L"



54501-9Z510
HORQUILLA INFERIOR "L"



54501-F4300
HORQUILLA INFERIOR "L"

HORQUILLAS



54501-VW000
HORQUILLA INFERIOR "L"



54502-01G90
HORQUILLA INFERIOR "R"



54524-8B550
HORQUILLA SUPERIOR "R"



54524-VW100
HORQUILLA SUPERIOR "R"



54525-8B550
HORQUILLA SUPERIOR "L"



54525-VW100
HORQUILLA SUPERIOR "L"



54526-92G00
HORQUILLA SUPERIOR "R"



54527-92G00
HORQUILLA SUPERIOR "L"



54529-B5000
HORQUILLA INFERIOR "R"



54530-B5000
HORQUILLA INFERIOR "L"



54533-B5000
HORQUILLA SUPERIOR "R"



54543-B5000
HORQUILLA SUPERIOR "L"



55120-50A10
HORQUILLA TRASERA
PARALELA



55120-50C00
HORQUILLA TRASERA
PARALELA



581-REF
HORQUILLA INFERIOR "L"
SOLA



582-REF
HORQUILLA INFERIOR "R"
SOLA



618
HORQUILLA SUPERIOR "R"
SOLA



619
HORQUILLA SUPERIOR "L"
SOLA



620
HORQUILLA SUPERIOR "R"
SOLA



6525843
HORQUILLA INFERIOR "L"



6525844
HORQUILLA INFERIOR "R"



714-RL
HORQUILLA SUPERIOR SOLA



7700-425-227
HORQUILLA INFERIOR "L"



7700-425-228
HORQUILLA INFERIOR "R"

HORQUILLAS



7700-829-841
HORQUILLA INFERIOR "L"



7700-829-842
HORQUILLA INFERIOR "R"



7M0-407-151-B
HORQUILLA INFERIOR "L"



7M0-407-152-B
HORQUILLA INFERIOR "R"



823-407-153
HORQUILLA INFERIOR



860
HORQUILLA INFERIOR "R"
SOLA



861
HORQUILLA INFERIOR "L"
SOLA



872-R
HORQUILLA SUPERIOR SOLA



873-L
HORQUILLA SUPERIOR SOLA



8-94246-4190-R
HORQUILLA INFERIOR



8-94246-4200-L
HORQUILLA INFERIOR



8-94445-5501-R
HORQUILLA SUPERIOR



8-94445-5510-L
HORQUILLA SUPERIOR



8D0-407-505-H
BRAZO DELANTERO
SUPERIOR ANTERIOR "L"



8D0-407-506-H
BRAZO DELANTERO
SUPERIOR ANTERIOR "R"



8E0-407-151
BRAZO DELANTERO INFERIOR
ANTERIOR "RL"



91175489-L
HORQUILLA INFERIOR



91175490-R
HORQUILLA INFERIOR



947-L
HORQUILLA SUPERIOR



948-R
HORQUILLA SUPERIOR



949
HORQUILLA INFERIOR "L"
SOLA



950
HORQUILLA INFERIOR "R"
SOLA



97BG-3042AA
HORQUILLA INFERIOR "R"



97BG-3051AA
HORQUILLA INFERIOR "L"

HORQUILLAS



98FB-3042-BG
HORQUILLA INFERIOR "R"



98FB-3042-CD
HORQUILLA INFERIOR "R"



98FB-3051-BG
HORQUILLA INFERIOR "L"



98FB-3051-CD
HORQUILLA INFERIOR "L"



99FB-3042
HORQUILLA INFERIOR "R"



99FB-3051
HORQUILLA INFERIOR "L"



C4DZ-3082-B
HORQUILLA SUPERIOR



D5DZ-3082-C
HORQUILLA SUPERIOR



E9SZ-3078-R
HORQUILLA INFERIOR



E9SZ-3079-L
HORQUILLA INFERIOR



F5RZ-3078-B
HORQUILLA INFERIOR "R"



F5RZ-3079-B
HORQUILLA INFERIOR "L"



F75TZ-3082-R
HORQUILLA SUPERIOR



F75Z-3078-R
HORQUILLA INFERIOR




F75Z-3079-L
HORQUILLA INFERIOR



F77A-3078-FA
HORQUILLA INFERIOR "R"



F77A-3079-FA
HORQUILLA INFERIOR "L"



F87A-3078-R
HORQUILLA INFERIOR



F87A-3079-L
HORQUILLA INFERIOR



F87Z-3084-R
HORQUILLA SUPERIOR



F87Z-3085-L
HORQUILLA SUPERIOR



F8VZ-3078-R
HORQUILLA INFERIOR



F8VZ-3079-L
HORQUILLA INFERIOR



K-7211
HORQUILLA INFERIOR "L"

HORQUILLAS



K-7213
HORQUILLA INFERIOR "R"



K-8035-HQ
HORQUILLA INFERIOR



K-8121
HORQUILLA INFERIOR



K-8123-HQ
HORQUILLA INFERIOR



K-8421
HORQUILLA INFERIOR "R"



K-8423
HORQUILLA INFERIOR "L"



K-8425
HORQUILLA INFERIOR "R"



K-8427
HORQUILLA INFERIOR "L"



K-8596
HORQUILLA SUPERIOR "L"



K-8598
HORQUILLA SUPERIOR "R"



K-8679
HORQUILLA INFERIOR "R"



K-8681
HORQUILLA INFERIOR "L"



K-8708
HORQUILLA SUPERIOR "R"



K-8722
HORQUILLA SUPERIOR "L"



K-8724
HORQUILLA SUPERIOR "R"



K-8726
HORQUILLA SUPERIOR "L"



K-8728
HORQUILLA SUPERIOR "R"



K-9063
HORQUILLA INFERIOR



K-9403
HORQUILLA INFERIOR "R"



K-9405
HORQUILLA INFERIOR "L"



K-9406
HORQUILLA SUPERIOR "R"



K-9407
HORQUILLA INFERIOR "R"



K-9408
HORQUILLA SUPERIOR "L"



K-9409
HORQUILLA INFERIOR "L"

HORQUILLAS



K-9477

HORQUILLA INFERIOR "RL"



K-9593

HORQUILLA INFERIOR "R"



K-9595

HORQUILLA INFERIOR "L"



K-9651

HORQUILLA INFERIOR



K-9813

HORQUILLA SUPERIOR "R"



K-9814

HORQUILLA SUPERIOR "L"



XL34-3042-R

HORQUILLA INFERIOR



XL34-3051-L

HORQUILLA INFERIOR



YS4Z-3078-BA

HORQUILLA INFERIOR "R"



YS4Z-3079-BA

HORQUILLA INFERIOR "L"

JUNTAS HOMOCINÉTICAS



JUNTAS HOMOCINÉTICAS



CV-200
JUNTA LADO RUEDA



CV-201
JUNTA LADO RUEDA



CV-202
JUNTA LADO RUEDA



CV-203
JUNTA LADO RUEDA



CV-206
JUNTA LADO RUEDA



CV-208
JUNTA LADO RUEDA



CV-210
JUNTA LADO RUEDA Y LADO CAJA



CV-211
JUNTA LADO RUEDA



CV-212
JUNTA LADO RUEDA



CV-213
JUNTA LADO RUEDA



CV-214
JUNTA LADO RUEDA



CV-215
JUNTA LADO RUEDA



CV-216
JUNTA LADO RUEDA



CV-217
JUNTA LADO RUEDA



CV-218
JUNTA LADO RUEDA



CV-219
JUNTA LADO RUEDA



CV-221
JUNTA LADO RUEDA



CV-222
JUNTA LADO RUEDA



CV-223
JUNTA LADO RUEDA




CV-224
JUNTA LADO RUEDA



CV-225
JUNTA LADO RUEDA



CV-226
JUNTA LADO RUEDA



CV-227
JUNTA LADO RUEDA



CV-229
JUNTA LADO RUEDA

JUNTAS HOMOCINÉTICAS



CV-230
JUNTA LADO RUEDA



CV-232
JUNTA LADO RUEDA



CV-233
JUNTA LADO RUEDA



CV-235
JUNTA LADO RUEDA



CV-236
JUNTA LADO RUEDA



CV-237
JUNTA LADO RUEDA



CV-240
JUNTA LADO RUEDA



CV-241
JUNTA LADO RUEDA



CV-242
JUNTA LADO RUEDA



CV-243
JUNTA LADO RUEDA



CV-245
JUNTA LADO RUEDA



CV-247
JUNTA LADO RUEDA



CV-248
JUNTA LADO RUEDA



CV-249
JUNTA LADO RUEDA



CV-250
JUNTA LADO RUEDA



CV-251
JUNTA LADO RUEDA



CV-252
JUNTA LADO RUEDA



CV-253
JUNTA LADO RUEDA



CV-254
JUNTA LADO RUEDA



CV-255
JUNTA LADO RUEDA



CV-256
JUNTA LADO RUEDA



CV-257
JUNTA LADO RUEDA



CV-258
JUNTA LADO RUEDA



CV-259
JUNTA LADO RUEDA

JUNTAS HOMOCINÉTICAS



CV-260
JUNTA LADO RUEDA



CV-262
JUNTA LADO RUEDA



CV-263
JUNTA LADO CAJA



CV-264
JUNTA LADO RUEDA



CV-265
JUNTA LADO RUEDA



CV-266
JUNTA LADO RUEDA



CV-267
JUNTA LADO RUEDA



CV-268
JUNTA LADO RUEDA



CV-269
JUNTA LADO RUEDA



CV-270
JUNTA LADO RUEDA



CV-271
JUNTA LADO RUEDA



CV-272
JUNTA LADO RUEDA



CV-273
JUNTA LADO RUEDA



CV-274
JUNTA LADO RUEDA



CV-275
JUNTA LADO RUEDA



CV-276
JUNTA LADO CAJA



CV-277
JUNTA LADO RUEDA



CV-278
JUNTA LADO RUEDA



CV-279
JUNTA LADO RUEDA



CV-280
JUNTA LADO RUEDA



CV-281
JUNTA LADO RUEDA



CV-282
JUNTA LADO RUEDA



CV-283
JUNTA LADO RUEDA



CV-284
JUNTA LADO RUEDA

JUNTAS HOMOCINÉTICAS



CV-285
JUNTA LADO RUEDA



CV-286
JUNTA LADO RUEDA



CV-287
JUNTA LADO RUEDA



CV-288
JUNTA LADO RUEDA



CV-289
JUNTA LADO RUEDA



CV-290
JUNTA LADO RUEDA



CV-291
JUNTA LADO RUEDA



CV-292
JUNTA LADO RUEDA



CV-293
JUNTA LADO RUEDA



CV-294
JUNTA LADO RUEDA



CV-295
JUNTA LADO RUEDA



CV-296
JUNTA LADO RUEDA



CV-297
JUNTA LADO RUEDA



CV-298
JUNTA LADO RUEDA



CV-299
JUNTA LADO CAJA



CV-300
JUNTA LADO RUEDA



CV-301
JUNTA LADO RUEDA



CV-302
JUNTA LADO RUEDA



CV-303
JUNTA LADO CAJA



CV-304
JUNTA LADO RUEDA



CV-305
JUNTA LADO RUEDA



CV-306
JUNTA LADO RUEDA



CV-307
JUNTA LADO RUEDA



CV-308
JUNTA LADO RUEDA

JUNTAS HOMOCINÉTICAS



CV-309
JUNTA LADO RUEDA



CV-310
JUNTA LADO RUEDA



CV-311
JUNTA LADO RUEDA



CV-312
JUNTA LADO RUEDA



CV-314
JUNTA LADO CAJA



CV-317
JUNTA LADO RUEDA



CV-318
JUNTA LADO RUEDA



CV-319
JUNTA LADO RUEDA



CV-322
JUNTA LADO RUEDA



CV-323
JUNTA LADO CAJA



CV-324
JUNTA LADO RUEDA



CV-325
JUNTA LADO RUEDA



CV-326
JUNTA LADO RUEDA



CV-327
JUNTA LADO RUEDA



CV-328
JUNTA LADO RUEDA



CV-329
JUNTA LADO RUEDA



CV-330
JUNTA LADO RUEDA



CV-331
JUNTA LADO RUEDA



CV-332
JUNTA LADO RUEDA



CV-333
JUNTA LADO CAJA



CV-334
JUNTA LADO RUEDA



CV-335
JUNTA LADO RUEDA



CV-336
JUNTA LADO RUEDA



CV-337
JUNTA LADO RUEDA

JUNTAS HOMOCINÉTICAS



CV-338
JUNTA LADO RUEDA



CV-339
JUNTA LADO RUEDA



CV-340
JUNTA LADO RUEDA



CV-341
JUNTA LADO RUEDA



CV-342
JUNTA LADO RUEDA



CV-343
JUNTA LADO CAJA "R"




CV-344
JUNTA LADO CAJA "L"



CV-345
JUNTA LADO CAJA



CV-346
JUNTA LADO CAJA



CV-347
JUNTA LADO RUEDA



CV-348
JUNTA LADO RUEDA



CV-349
JUNTA LADO RUEDA



CV-350
JUNTA LADO RUEDA



CV-402
JUNTA LADO RUEDA



CV-403
JUNTA LADO RUEDA



CV-404
JUNTA LADO RUEDA



CV-405
JUNTA LADO RUEDA



CV-406
JUNTA LADO RUEDA



CV-407
JUNTA LADO CAJA



CV-408
JUNTA LADO RUEDA



CV-409
JUNTA LADO RUEDA



CV-410
JUNTA LADO RUEDA



CV-411
JUNTA LADO RUEDA



CV-412
JUNTA LADO RUEDA

JUNTAS HOMOCINÉTICAS



CV-413
JUNTA LADO RUEDA



CV-414
JUNTA LADO CAJA



CV-415
JUNTA LADO RUEDA



CV-416
JUNTA LADO RUEDA



CV-417
JUNTA LADO RUEDA



CV-418
JUNTA LADO RUEDA



CV-419
JUNTA LADO RUEDA



CV-420
JUNTA LADO RUEDA



CV-421
JUNTA LADO RUEDA



CV-422
JUNTA LADO RUEDA



CV-423
JUNTA LADO RUEDA



CV-424
JUNTA LADO CAJA



CV-425
JUNTA LADO RUEDA



CV-426
JUNTA LADO CAJA



CV-427
JUNTA LADO RUEDA



CV-428
JUNTA LADO RUEDA



CV-429
JUNTA LADO RUEDA



CV-430
JUNTA LADO RUEDA



CV-431
JUNTA LADO RUEDA



CV-432
JUNTA LADO RUEDA



CV-433
JUNTA LADO RUEDA



CV-434
JUNTA LADO RUEDA



CV-435
JUNTA LADO CAJA



CV-436
JUNTA LADO CAJA

JUNTAS HOMOCINÉTICAS



CV-437
JUNTA LADO CAJA



CV-438
JUNTA LADO CAJA



CV-439
JUNTA LADO CAJA



CV-440
JUNTA LADO RUEDA



CV-441
JUNTA LADO RUEDA



CV-442
JUNTA LADO RUEDA



CV-443
JUNTA LADO RUEDA



CV-444
JUNTA LADO CAJA



CV-445
JUNTA LADO CAJA



CV-446
JUNTA LADO RUEDA



CV-447
JUNTA LADO RUEDA



CV-448
JUNTA LADO RUEDA



CV-449
JUNTA LADO RUEDA



CV-450
JUNTA LADO RUEDA



CV-451
JUNTA LADO RUEDA




CV-452
JUNTA LADO RUEDA



CV-453
JUNTA LADO CAJA



CV-454
JUNTA LADO CAJA



CV-455
JUNTA LADO CAJA



CV-456
JUNTA LADO RUEDA



CV-457
JUNTA LADO CAJA



CV-458
JUNTA LADO RUEDA



CV-459
JUNTA LADO CAJA



CV-460
JUNTA LADO CAJA

JUNTAS HOMOCINÉTICAS



CV-461
JUNTA LADO RUEDA



CV-462
JUNTA LADO CAJA



CV-463
JUNTA LADO CAJA



CV-464
JUNTA LADO RUEDA



CV-465
JUNTA LADO CAJA



CV-466
JUNTA LADO CAJA



CV-500
FLECHA TRACCION "R"



CV-501
FLECHA TRACCION "L"



CV-502
FLECHA TRACCION "R"



CV-503
JUNTA LADO CAJA



CV-504
JUNTA LADO RUEDA



CV-505
JUNTA LADO RUEDA



CV-506
JUNTA LADO RUEDA



CV-507
JUNTA LADO CAJA



CV-508
JUNTA LADO CAJA



CV-509
JUNTA LADO RUEDA



CV-510
JUNTA LADO RUEDA



CV-511
JUNTA LADO RUEDA



CV-512
JUNTA LADO RUEDA



CV-513
JUNTA LADO RUEDA



CV-514
JUNTA LADO RUEDA



CV-515
JUNTA LADO RUEDA



CV-516
JUNTA LADO RUEDA



CV-517
JUNTA LADO RUEDA

JUNTAS HOMOCINÉTICAS



CV-518
JUNTA LADO RUEDA



CV-519
JUNTA LADO RUEDA



CV-520
JUNTA LADO RUEDA



CV-521
JUNTA LADO RUEDA



CV-522
JUNTA LADO RUEDA



CV-523
JUNTA LADO RUEDA



CV-524
JUNTA LADO RUEDA



CV-525
JUNTA LADO RUEDA



CV-526
JUNTA LADO RUEDA



CV-527
JUNTA LADO RUEDA



CV-528
JUNTA LADO RUEDA



CV-529
JUNTA LADO RUEDA



CV-530
JUNTA LADO RUEDA



CV-531
JUNTA LADO RUEDA



CV-532
JUNTA LADO RUEDA



CV-533
JUNTA LADO RUEDA



CV-534
JUNTA LADO RUEDA



CV-535
JUNTA LADO CAJA



CV-536
JUNTA LADO RUEDA



CV-537
JUNTA LADO RUEDA



CV-538
JUNTA LADO RUEDA



CV-539
JUNTA LADO RUEDA



CV-540
JUNTA LADO RUEDA



CV-541
JUNTA LADO RUEDA

JUNTAS HOMOCINÉTICAS



CV-542
JUNTA LADO RUEDA



CV-543
JUNTA LADO RUEDA



CV-544
JUNTA LADO RUEDA



CV-545
JUNTA LADO RUEDA



CV-546
JUNTA LADO RUEDA



CV-547
JUNTA LADO RUEDA



CV-548
JUNTA LADO RUEDA



CV-549
JUNTA HOMOCINETICA
INTERIOR [LADO CAJA, INT.
22, EXT. 26]



CV-550
JUNTA HOMOCINETICA
EXTERIOR [LADO RUEDA, INT.
23, EXT.25]



CV-551
JUNTA HOMOCINETICA EXT.
[LADO RUEDA, INT. 24, EXT.31]



M-132
CUBREPOLVO LADO CAJA
"RL"



M-133
CUBREPOLVO LADO CAJA
"RL"



M-134
CUBREPOLVO LADO CAJA
"RL"



M-135
CUBREPOLVO LADO CAJA
"RL"



M-136
CUBREPOLVO LADO CAJA
"RL"



M-137
CUBREPOLVO LADO CAJA
"RL"



M-138
CUBREPOLVO LADO CAJA
"RL"



M-139
CUBREPOLVO LADO CAJA
"RL"

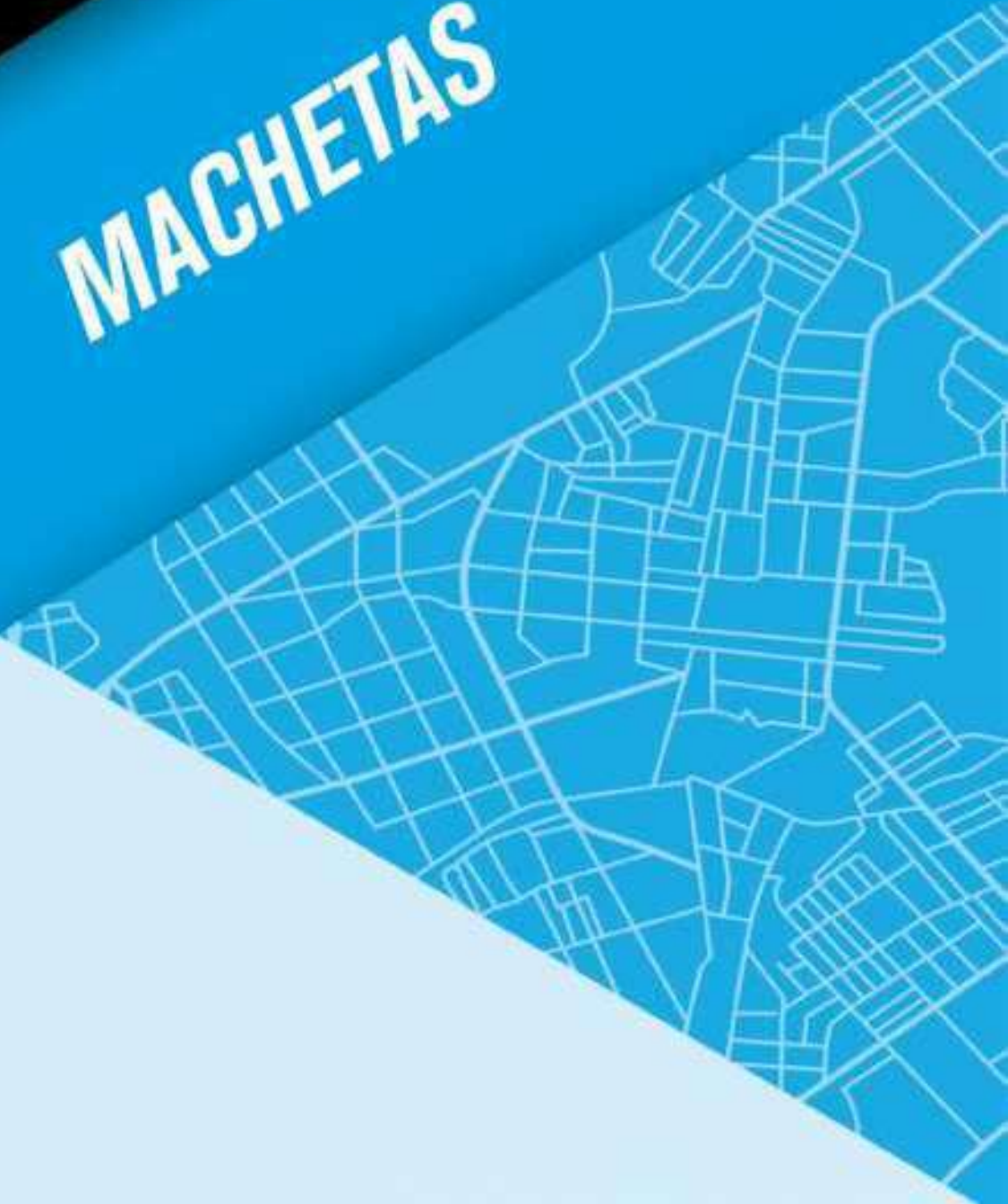


M-140
CUBREPOLVO LADO CAJA
"RL"



M-141
CUBREPOLVO LADO CAJA
"RL"

MACHETAS



MACHETAS



6342
MACHETA INTERIOR
(IZQ-DER)



CV-10
ABRAZADERA UNIVERSAL
(BOLSA 10 PZAS)



CV-200-K
MACHETA



CV-201-K
MACHETA



CV-202-K
MACHETA



CV-203-K
MACHETA



CV-206-K
MACHETA



CV-208-K
MACHETA



CV-210-K
MACHETA



CV-211-K
MACHETA



CV-212-K
MACHETA




CV-213-K
MACHETA



CV-214-K
MACHETA



CV-215-K
MACHETA




CV-216-K
MACHETA



CV-217-K
MACHETA




CV-218-K
MACHETA



CV-219-K
MACHETA



CV-221-K
MACHETA



CV-222-K
MACHETA



CV-223-K
MACHETA



CV-224-K
MACHETA



CV-225-K
MACHETA



CV-226-K
MACHETA

MACHETAS



CV-227-K
MACHETA



CV-229-K
MACHETA



CV-230-K
MACHETA



CV-232-K
MACHETA



CV-233-K
MACHETA



CV-235-K
MACHETA



CV-236-K
MACHETA



CV-237-K
MACHETA



CV-240-K
MACHETA



CV-243-K
MACHETA



CV-247-K
MACHETA



CV-249-K
MACHETA



CV-252-K
MACHETA




CV-254-K
MACHETA



CV-255-K
MACHETA



CV-256-K
MACHETA



CV-257-K
MACHETA



CV-258-K
MACHETA



CV-259-K
MACHETA



CV-260-K
MACHETA



CV-262-K
MACHETA



CV-291-K
MACHETA



CV-299-K
MACHETA



CV-302-K
MACHETA

MACHETAS



CV-311-K
MACHETA



CV-317-K
MACHETA



CV-415-K
MACHETA



CV-420-K
MACHETA



CV-439-K
MACHETA



CV-553-K
CUBREPOLVOS [LADO CAJA]



CV-554-K
CUBREPOLVO LADO CAJA (RL)



CV-555-K
CUBREPOLVO LADO RUEDA (RL)



CV-556-K
CUBREPOLVO LADO RUEDA (RL) [Lado Rueda]



CV-557-K
CUBREPOLVO LADO RUEDA (RL) [Lado Rueda]



CV-558-K
CUBREPOLVO LADO RUEDA (RL) [Lado Rueda]



CV-559-K
CUBREPOLVO LADO RUEDA (RL) [Lado Caja]



GR-85
GRASA 85 GRAMOS



M-1
MACHETA



M-10
CUBREPOLVO DIRECCIÓN STD. "R"



M-100
CUBREPOLVO LADO RUEDA "RL"



M-101
CUBREPOLVO LADO CAJA STD "RL"



M-102
CUBREPOLVO LADO RUEDA "RL"



M-103
CUBREPOLVO DIRECCIÓN HID. "RL"



M-104
CUBREPOLVO LADO CAJA "L"



M-107
CUBREPOLVO LADO CAJA "RL"



M-108
CUBREPOLVO LADO RUEDA "RL"



M-11
CUBREPOLVO DIRECCIÓN HID. "RL"



M-110
CUBREPOLVO DIRECCIÓN HID. "RL"

MACHETAS



M-111
CUBREPOLVO LADO CAJA
AUT "RL"



M-113
CUBREPOLVO DIRECCIÓN
HID. "RL"



M-114
CUBREPOLVO DIRECCIÓN
"RL"



M-115
MACHETA



M-117
CUBREPOLVO DIRECCIÓN
HID. "RL"



M-118
CUBREPOLVO DIRECCIÓN
"RL"



M-12
CUBREPOLVO LADO CAJA
"RL"



M-121
CUBREPOLVO LADO RUEDA
"RL"



M-122
CUBREPOLVO DIRECCIÓN
"RL"



M-124
CUBREPOLVO LADO CAJA
"RL"



M-126
CUBREPOLVO LADO CAJA
"RL"



M-127
CUBREPOLVO DIRECCIÓN
HID. "RL"



M-129
CUBREPOLVO LADO RUEDA
"RL"



M-13
CUBREPOLVO LADO CAJA
"RL"



M-130
CUBREPOLVO LADO CAJA
"RL"



M-131
CUBREPOLVO LADO CAJA
"RL"



M-14
CUBREPOLVO LADO RUEDA
"RL"



M-142
MACHETA DIRECCIÓN



M-143
MACHETA DIRECCIÓN



M-144
MACHETA DIRECCIÓN



M-145
MACHETA DIRECCIÓN



M-2
CUBREPOLVO DIRECCIÓN
"RL"



M-29
CUBREPOLVO LADO CAJA "R"



M-3
CUBREPOLVO DIRECCIÓN
STD. "RL"

MACHETAS



M-30

CUBREPOLVO LADO RUEDA
"RL"



M-36

CUBREPOLVO DIRECCIÓN
STD. "RL"



M-38

CUBREPOLVO DIRECCIÓN
HID. "RL"



M-42

CUBREPOLVO LADO CAJA
"RL"



M-44

REBOTE Y CUBREPOLVO
TRASERO (2)



M-45

REBOTE Y CUBREPOLVO
DELANTERO (2)



M-47

CUBREPOLVO DIRECCIÓN
HID. "RL"



M-48

CUBREPOLVO DIRECCIÓN
STD. "R"



M-49

CUBREPOLVO DIRECCIÓN
STD. "L"



M-5

CUBREPOLVO LADO CAJA
"RL"



M-50

CUBREPOLVO DIRECCIÓN
HID. "RL"



M-52

CUBREPOLVO DIRECCIÓN
HID. "RL"



M-53

CUBREPOLVO LADO CAJA
"RL"



M-54

CUBREPOLVO LADO RUEDA
"RL"



M-55

REBOTE Y CUBREPOLVO
DELANTERO (2)



M-56

REBOTE Y CUBREPOLVO
TRASERO (2)



M-57

CUBREPOLVO DIRECCIÓN
HID. "RL"



M-58

CUBREPOLVO DIRECCIÓN
HID. "RL"



M-6

CUBREPOLVO LADO CAJA "L"



M-64

CUBREPOLVO LADO CAJA
"RL"



M-65

CUBREPOLVO LADO CAJA
"RL"



M-66

CUBREPOLVO DIRECCIÓN
"RL"



M-67

CUBREPOLVO LADO RUEDA
"RL"



M-68

CUBREPOLVO DIRECCIÓN
STD. "RL"

MACHETAS



M-69
CUBREPOLVO LADO CAJA
"RL"



M-7
CUBREPOLVO EJE TRASERO
"RL"



M-70
CUBREPOLVO LADO RUEDA
"RL"



M-71
CUBREPOLVO LADO CAJA
"RL"



M-72
CUBREPOLVO LADO RUEDA
"RL"



M-74
CUBREPOLVO LADO CAJA
"RL"



M-75
CUBREPOLVO LADO CAJA
"RL"



M-76
CUBREPOLVO LADO CAJA
"RL"



M-77
CUBREPOLVO LADO CAJA
"RL"



M-79
CUBREPOLVO LADO CAJA
"RL"



M-80
REBOTE Y CUBREPOLVO
DELANTERO (2)



M-81
CUBREPOLVO LADO CAJA
"RL"



M-83
REBOTE Y CUBREPOLVO
DELANTERO (2)



M-84
CUBREPOLVO LADO CAJA
AUT "RL"



M-85
CUBREPOLVO LADO CAJA
"RL"



M-86
CUBREPOLVO LADO CAJA
STD "RL"



M-87
CUBREPOLVO LADO CAJA
"RL"



M-88
CUBREPOLVO LADO RUEDA
"RL"



M-89
CUBREPOLVO LADO CAJA
"RL"



M-9
CUBREPOLVO DIRECCIÓN
STD. "L"



M-90
CUBREPOLVO LADO CAJA
"RL"



M-91
CUBREPOLVO LADO CAJA
STD "RL"



M-92
CUBREPOLVO DIRECCIÓN
"RL"



M-93
CUBREPOLVO DIRECCIÓN
"RL"

MACHETAS



M-94

CUBREPOLVO DIRECCIÓN
"RL"



M-95

CUBREPOLVO DIRECCIÓN
"RL"



M-96

CUBREPOLVO LADO RUEDA
"RL"



M-97

CUBREPOLVO LADO CAJA
AUT "RL"



M-98


CUBREPOLVO LADO CAJA
"RL"



M-99

CUBREPOLVO LADO CAJA
STD "RL"

MAZAS



MAZAS



2302001
MAZA DELANTERA



2302002
MAZA TRASERA



2302003
MAZA TRASERA



2302004
MAZA DELANTERA



2302005
MAZA DELANTERA



2302006
MAZA DELANTERA



2302007
MAZA TRASERA



2303001
MAZA TRASERA 5 BIRLOS
CON ABS



2303002
MAZA DELANTERA



2303003
MAZA DELANTERA



2303004
MAZA TRASERA



2303005
MAZA DELANTERA



2303006
MAZA DELANTERA



2303007
MAZA DELANTERA



2303008
MAZA DELANTERA



2303009
MAZA DELANTERA



2303010
MAZA DELANTERA



2303011
MAZA DELANTERA



2303012
MAZA DELANTERA



2303013
MAZA TRASERA



2303014
MAZA DELANTERA



2303015
MAZA DELANTERA



2303016
MAZA TRASERA



2303017
MAZA TRASERA

MAZAS



2303018
MAZA DELANTERA



2303019
MAZA DELANTERA



2303020
MAZA DELANTERA



2303021
MAZA TRASERA



2303022
MAZA TRASERA



2303023
MAZA DELANTERA



2303024
MAZA TRASERA



2303025
MAZA TRASERA



2303027
MAZA TRASERA



2303028
MAZA DELANTERA



2303029
MAZA DELANTERA



2303030
MAZA TRASERA



2303031
MAZA DELANTERA



2303032
MAZA DELANTERA



2303033
MAZA TRASERA



2303034
MAZA TRASERA



2303035
MAZA DELANTERA



2303036
MAZA DELANTERA



2303037
MAZA TRASERA



2303038
MAZA TRASERA



2303039
MAZA TRASERA



2303040
MAZA DELANTERA



2303041
MAZA DELANTERA



2303042
MAZA DELANTERA

MAZAS



2303043
MAZA TRASERA



2303044
MAZA DELANTERA



2303045
MAZA DELANTERA



2303046
MAZA TRASERA



2303047
MAZA DELANTERA



2303048
MAZA DELANTERA



2303049
MAZA TRASERA



2303050
MAZA DELANTERA Y TRASERA



2303051
MAZA DELANTERA



2303052
MAZA DELANTERA



2303053
MAZA TRASERA CON ARBOL



2306001
MAZA DELANTERA



2306003
MAZA DELANTERA



2306004
MAZA DELANTERA



2306005
MAZA TRASERA



2306006
MAZA TRASERA



2306007
MAZA TRASERA



2306008
MAZA DELANTERA



2306009
MAZA DELANTERA



2306010
MAZA DELANTERA



2306011
MAZA TRASERA



2306012
MAZA TRASERA



2306013
MAZA DELANTERA



2306014
MAZA DELANTERA

MAZAS



2306015
MAZA DELANTERA



2306016
MAZA DELANTERA



2306017
MAZA DELANTERA



2306018
MAZA DELANTERA



2306019
MAZA DELANTERA



2306020
MAZA DELANTERA



2306021
MAZA DELANTERA



2306022
MAZA TRASERA



2306023
MAZA DELANTERA



2306024
MAZA DELANTERA



2306026
MAZA DELANTERA



2306027
MAZA TRASERA



2306028
MAZA DELANTERA



2306029
MAZA DELANTERA



2306030
MAZA DELANTERA



2306031
MAZA TRASERA



2306032
MAZA DELANTERA



2306033
MAZA TRASERA



2306034
MAZA TRASERA



2306035
MAZA DELANTERA



2306036
MAZA DELANTERA



2306037
MAZA TRASERA



2306038
MAZA DELANTERA



2306039
MAZA TRASERA

MAZAS



2306040
MAZA DELANTERA



2306041
MAZA DELANTERA



2306042
MAZA TRASERA "R"



2306043
MAZA TRASERA "L"



2306044
MAZA DELANTERA



2306045
MAZA TRASERA



2306046
MAZA DELANTERA



2306047
MAZA TRASERA



2306048
MAZA DELANTERA



2306049
MAZA TRASERA



2306050
MAZA DELANTERA [4X2]



2306051
MAZA TRASERA



2306052
MAZA TRASERA



2306053
MAZA DELANTERA [ABS]



2306054
MAZA DELANTERA



2306055
MAZA TRASERA



2306056
MAZA DELANTERA



2306057
MAZA TRASERA



2306058
MAZA DELANTERA



2306059
MAZA DELANTERA



2307001
MAZA DELANTERA



2307002
MAZA TRASERA



2308001
MAZA DELANTERA



2308002
MAZA DELANTERA

MAZAS



2308003
MAZA TRASERA



2308004
MAZA DELANTERA



2308005
MAZA DELANTERA



2308006
MAZA DELANTERA



2308007
MAZA DELANTERA



2308008
MAZA DELANTERA



2308009
MAZA TRASERA



2308010
MAZA DELANTERA



2308011
MAZA DELANTERA



2308012
MAZA DELANTERA



2308013
MAZA DELANTERA



2308014
MAZA DELANTERA



2308015
MAZA DELANTERA



2308017
MAZA DELANTERA



2308018
MAZA TRASERA



2308019
MAZA TRASERA



2308020
MAZA DELANTERA



2308021
MAZA DELANTERA



2308022
MAZA DELANTERA



2308023
MAZA TRASERA



2308024
MAZA TRASERA



2308025
MAZA DELANTERA



2308026
MAZA DELANTERA



2308028
MAZA TRASERA

MAZAS



2308029
MAZA DELANTERA



2308030
MAZA DELANTERA



2308031
MAZA DELANTERA



2308032
MAZA DELANTERA



2308033
MAZA DELANTERA CON ABS



2308034
MAZA DELANTERA



2308035
MAZA DELANTERA "L"



2308036
MAZA DELANTERA "R"



2308037
MAZA TRASERA "L"



2308038
MAZA TRASERA "R"



2308039
MAZA DELANTERA



2308040
MAZA TRASERA



2308041
MAZA TRASERA



2308042
MAZA DELANTERA



2308043
MAZA DELANTERA



2308044
MAZA DELANTERA



2308045
MAZA DELANTERA



2308046
MAZA TRASERA



2308047
MAZA DELANTERA



2308048
MAZA DELANTERA



2308049
MAZA DELANTERA



2308050
MAZA DELANTERA



2308051
MAZA TRASERA



2308052
MAZA DELANTERA Y TRASERA

MAZAS



2308053
MAZA TRASERA



2308054
MAZA DELANTERA



2309002
MAZA TRASERA



2309003
MAZA TRASERA



2309004
MAZA TRASERA



2309005
MAZA TRASERA



2309006
MAZA TRASERA



2309007
MAZA TRASERA



2309008
MAZA DELANTERA



2309009
MAZA TRASERA



2309010
MAZA DELANTERA



2309011
MAZA TRASERA



2309012
MAZA TRASERA



2309013
MAZA TRASERA



2309014
MAZA TRASERA



2309015
MAZA DELANTERA



2309016
MAZA TRASERA



2309017
MAZA TRASERA



2309018
MAZA TRASERA



2309019
MAZA TRASERA



2309020
MAZA DELANTERA



2309021
MAZA DELANTERA



2309022
MAZA TRASERA



2309023
MAZA TRASERA "R" [EX]

MAZAS



2309024
MAZA TRASERA "L" [EX]



2309025
MAZA TRASERA [4X4]



2309026
MAZA TRASERA [4X2]



2309027
MAZA DELANTERA



2309028
MAZA DELANTERA



2309030
MAZA TRASERA



2313001
MAZA TRASERA



2313002
MAZA TRASERA



2313003
MAZA TRASERA



2313004
MAZA TRASERA



2313005
MAZA TRASERA [4X4]



2315001
MAZA TRASERA CON ABS



2315002
MAZA TRASERA



2315003
MAZA DELANTERA



2315004
MAZA DELANTERA



2315005
MAZA TRASERA



2315006
MAZA DELANTERA



2315007
MAZA TRASERA



2316001
MAZA DELANTERA



2316002
MAZA TRASERA



2316003
MAZA TRASERA



2316004
MAZA DELANTERA



2316005
MAZA TRASERA



2316006
MAZA DELANTERA

MAZAS



2316007
MAZA TRASERA



2316008
MAZA DELANTERA



2316009
MAZA TRASERA



2316010
MAZA DELANTERA



2316011
MAZA TRASERA



2316012
MAZA TRASERA



2316013
MAZA DELANTERA



2316014
MAZA DELANTERA



2316015
MAZA DELANTERA



2316016
MAZA TRASERA



2316017
MAZA TRASERA



2316018
MAZA DELANTERA



2316019
MAZA TRASERA



2316020
MAZA DELANTERA



2316021
MAZA DELANTERA



2316022
MAZA DELANTERA



2316023
MAZA TRASERA



2316024
MAZA DELANTERA



2316025
MAZA TRASERA



2316026
MAZA DELANTERA



2316027
MAZA DELANTERA



2316028
MAZA DELANTERA



2316029
MAZA TRASERA



2316030
MAZA DELANTERA

MAZAS



2316031
MAZA DELANTERA



2316032
MAZA TRASERA



2316033
MAZA TRASERA



2316034
MAZA TRASERA



2316035
MAZA DELANTERA



2316036
MAZA DELANTERA



2316037
MAZA TRASERA [4X2]



2316038
MAZA TRASERA
[TRANSMISIÓN AUTO]



2316039
MAZA DELANTERA



2316040
MAZA TRASERA



2316041
MAZA DELANTERA



2317001
MAZA DELANTERA



2317002
MAZA TRASERA



2317003
MAZA DELANTERA



2319001
MAZA DELANTERA



2319002
MAZA TRASERA



2319003
MAZA TRASERA



2324001
MAZA TRASERA



2324002
MAZA DELANTERA



2325001
MAZA TRASERA



2325002
BALERO



2325003
MAZA DELANTERA



2325004
MAZA DELANTERA



2325005
MAZA TRASERA

MAZAS



2325006
MAZA DELANTERA TRASERA



2325007
MAZA TRASERA



2325008
MAZA TRASERA "R"



2325009
MAZA TRASERA "L"



2325010
MAZA DELANTERA



2325011
MAZA DELANTERA



2325012
MAZA TRASERA



2325014
MAZA DELANTERA



2325015
MAZA DELANTERA



2325016
MAZA TRASERA "R"



2325017
MAZA TRASERA "L"



2325018
MAZA TRASERA



2325019
MAZA DELANTERA



2325020
MAZA DELANTERA



2325021
MAZA TRASERA [4X2]



2325022
MAZA TRASERA [4X4]



2325023
MAZA TRASERA



2325024
MAZA TRASERA



2325025
MAZA TRASERA "L"



2325026
MAZA TRASERA "R"



2325027
MAZA TRASERA



2326001
MAZA DELANTERA



2326002
MAZA MUÑON TRASERA



2326003
MAZA TRASERA

MAZAS



2326005
MAZA DELANTERA



2326006
MAZA TRASERA



2326007
MAZA DELANTERA



2326008
MAZA DELANTERA



2326009
MAZA



2326010
MAZA TRASERA



2326011
MAZA DELANTERA



2326012
MAZA DELANTERA



2326013
MAZA TRASERA



2326014
MAZA TRASERA



2326015
MAZA DELANTERA



2326016
MAZA TRASERA



2327001
MAZA DELANTERA



2327002
MAZA TRASERA



2703001
MANGUETA DELANTERA "L"



2703002
MANGUETA DELANTERA "R"



2703003
MANGUETA DELANTERA "L"



2703004
MANGUETA DELANTERA "R"



2716001
MANGUETA DELANTERA "L"



2716002
MANGUETA DELANTERA "R"



2716003
MANGUETA DELANTERA "L"



2716004
MANGUETA DELANTERA "R"



2716005
MANGUETA DELANTERA "L"



2716006
MANGUETA DELANTERA "R"

MAZAS



2716007
MANGUETA DELANTERA "L"



2716008
MANGUETA DELANTERA "R"



2716009
MANGUETA DELANTERA "L"



2716010
MANGUETA DELANTERA "R"



2726001
MANGUETA DELANTERA "L"



2726002
MANGUETA DELANTERA "R"



52037710
MAZA TRASERA



CR1122
MAZA DELANTERA



CR1144
MAZA TRASERA



CR1472
MAZA TRASERA



CR1517
MAZA DELANTERA



CR2023
MAZA TRASERA



CR2023-S
MAZA TRASERA CON SENSOR



CR2133
MAZA TRASERA



CR2156
MAZA TRASERA



CR2167-S
MAZA TRASERA CON ABS



CR3074
MAZA DELANTERA



CR3075
MAZA DELANTERA



CR3089
MAZA DELANTERA



CR3094
MAZA DELANTERA



CR3096
MAZA DELANTERA



CR3097
MAZA DELANTERA



CR3107
MAZA DELANTERA



CR3370
MAZA TRASERA

MAZAS



CR4092
MAZA TRASERA



CR4298
MAZA DELANTERA



CR5200
MAZA DELANTERA



CR521
MAZA DELANTERA



CR545
MAZA DELANTERA



CR770
MAZA DELANTERA



CR8208
MAZA DELANTERA



CR8560
MAZA TRASERA



CR9192
MAZA DELANTERA



CR9338
MAZA DELANTERA



CR9361
MAZA DELANTERA



CR9406
MAZA DELANTERA



CR9551
MAZA DELANTERA



FO10DZ
MAZA DELANTERA



FO1104
MAZA TRASERA



FO1106
MAZA DELANTERA



FO1109
MAZA TRASERA



FO1179
MAZA DELANTERA



FO3077
MAZA DELANTERA



FO3091
MAZA DELANTERA



FO3115
MAZA DELANTERA



FO674
MAZA DELANTERA



FO684
MAZA DELANTERA



FO694
MAZA DELANTERA

MAZAS



FO883
MAZA DELANTERA



FOF5RZ
MAZA DELANTERA



FOF7AZ
MAZA DELANTERA



FOV053
MAZA TRASERA



GM0002
MAZA DELANTERA



GM0003
MAZA DELANTERA



GM0004
MAZA DELANTERA



GM0005
MAZA DELANTERA



GM0006
MAZA TRASERA



GM0007
MAZA TRASERA



GM0008
MAZA DELANTERA CON ABS



GM0009
MAZA TRASERA CON ABS



GM0010
MAZA DELANTERA



GM0012
MAZA DELANTERA



GM0013
MAZA TRASERA CON ABS



GM0015
MAZA DELANTERA



GM0029
MAZA DELANTERA 6 BIRLOS



GM0065
MAZA DELANTERA 5 BIRLOS
CON ABS



GM0089
MAZA DELANTERA CON ABS



GM0095
MAZA DELANTERA CON ABS



GM0291
MAZA DELANTERA



GM1146
MAZA DELANTERA



GM1627
MAZA DELANTERA



GM2004
MAZA TRASERA CON ABS

MAZAS



GM2444
MAZA DELANTERA



GM3061
MAZA DELANTERA CON ABS



GM3062
MAZA TRASERA



GM3137
MAZA DELANTERA CON ABS



GM5477
MAZA DELANTERA



GM5583
MAZA DELANTERA



GM6753
MAZA DELANTERA



GM6906
MAZA TRASERA



GM7207
MAZA DELANTERA



GM7724
MAZA DELANTERA



GM9572
MAZA TRASERA



HO3A02
MAZA DELANTERA



HO8145
MAZA DELANTERA



HO8364
MAZA TRASERA



NI0042
MAZA TRASERA



NI04U0
MAZA DELANTERA



NI05A0
MAZA DELANTERA



NI0Y00
MAZA TRASERA



NI0Z00
MAZA DELANTERA



NI30R0
MAZA DELANTERA



NI3R08
MAZA TRASERA



NI4Z00
MAZA TRASERA



NI4Z00-S
MAZA TRASERA CON ABS



NI59M0
MAZA DELANTERA

MAZAS



NIY02G0
MAZA DELANTERA



VW117
MAZA TRASERA



VW175
MAZA DELANTERA



VW191
MAZA DELANTERA



VW357
MAZA DELANTERA



VW377
MAZA DELANTERA



VW647
MAZA DELANTERA



VW725
MAZA DELANTERA



VW726
MAZA TRASERA



VW823
MAZA DELANTERA



VW847
MAZA TRASERA

**¡LA PIEZA QUE NECESITAS,
SEGURO LA TENEMOS!**

SYD[®]

Suspensión y Dirección

ES SEGURIDAD




RESORTES




RESORTES




1148
RESORTE DELANTERO



1802001
RESORTE DELANTERO



1803001
RESORTE DELANTERO




1803002
RESORTE DELANTERO



1803003
RESORTE TRASERO



1803004
RESORTE DELANTERO



1803005
RESORTE DELANTERO



1803006
RESORTE TRASERO



1803007
RESORTE TRASERO



1803008
RESORTE DELANTERO




1803009
RESORTE DELANTERO




1803010
RESORTE DELANTERO




1803011
RESORTE TRASERO



1803013
RESORTE TRASERO



1803014
RESORTE DELANTERO



1803015
RESORTE TRASERO



1803016
RESORTE DELANTERO



1803017
RESORTE DELANTERO



1803018
RESORTE DELANTERO



1803019
RESORTE DELANTERO




1803020
RESORTE TRASERO



1803021
RESORTE DELANTERO




1803022
RESORTE TRASERO




1803023
RESORTE TRASERO

RESORTES



1803024
RESORTE DELANTERO



1803025
RESORTE TRASERO



1803026
RESORTE DELANTERO



1803027
RESORTE TRASERO




1803028
RESORTE TRASERO




1803029
RESORTE DELANTERO



1803030
RESORTE DELANTERO



1803031
RESORTE DELANTERO



1803032
RESORTE TRASERO



1803033
RESORTE DELANTERO




1803034
RESORTE DELANTERO



1803035
RESORTE DELANTERO




1803036
RESORTE DELANTERO



1803037
RESORTE TRASERO



1803038
RESORTE DELANTERO




1803039
RESORTE TRASERO



1803040
RESORTE TRASERO




1803041
RESORTE TRASERO



1803042
RESORTE DELANTERO



1803043
RESORTE DELANTERO



1803044
RESORTE TRASERO



1803045
RESORTE DELANTERO




1803046
RESORTE DELANTERO



1803047
RESORTE TRASERO


RESORTES




1803048
RESORTE TRASERO



1803049
RESORTE DELANTERO



1803050
RESORTE TRASERO



1803051
RESORTE TRASERO




1803052
RESORTE DELANTERO



1803053
RESORTE DELANTERO




1803054
RESORTE TRASERO




1803055
RESORTE TRASERO



1803056
RESORTE DELANTERO




1803057
RESORTE TRASERO



1803058
RESORTE DELANTERO




1803059
RESORTE TRASERO



1803060
RESORTE DELANTERO



1803061
RESORTE DELANTERO



1803062
RESORTE DELANTERO



1803063
RESORTE DELANTERO



1803064
RESORTE TRASERO



1803065
RESORTE DELANTERO



1803066
RESORTE DELANTERO



1803067
RESORTE TRASERO



1806001
RESORTE DELANTERO



1806002
RESORTE TRASERO



1806003
RESORTE TRASERO




1806004
RESORTE DELANTERO

RESORTES



1806005
 RESORTE DELANTERO



1806006
 RESORTE DELANTERO



1806007
 RESORTE TRASERO



1806008
 RESORTE TRASERO



1806009
 RESORTE DELANTERO



1806010
 RESORTE DELANTERO



1806011
 RESORTE DELANTERO



1806012
 RESORTE DELANTERO



1806013
 RESORTE DELANTERO



1806014
 RESORTE DELANTERO



1806015
 RESORTE TRASERO




1806016
 RESORTE DELANTERO



1806017
 RESORTE DELANTERO



1806018
 RESORTE DELANTERO



1806019
 RESORTE TRASERO




1806020
 RESORTE DELANTERO




1806021
 RESORTE DELANTERO




1806022
 RESORTE TRASERO



1806023
 RESORTE DELANTERO



1806024
 RESORTE DELANTERO



1806025
 RESORTE DELANTERO



1806026
 RESORTE DELANTERO



1806027
 RESORTE DELANTERO



1806028
 RESORTE DELANTERO

RESORTES



1806029
RESORTE DELANTERO



1806030
RESORTE DELANTERO



1806031
RESORTE DELANTERO



1806032
RESORTE DELANTERO



1806033
RESORTE DELANTERO



1806034
RESORTE DELANTERO



1806035
RESORTE DELANTERO



1806036
RESORTE DELANTERO




1806037
RESORTE DELANTERO




1806038
RESORTE DELANTERO




1806039
RESORTE DELANTERO



1806040
RESORTE DELANTERO



1806041
RESORTE TRASERO



1806042
RESORTE DELANTERO




1806043
RESORTE TRASERO




1806044
RESORTE DELANTERO



1806045
RESORTE TRASERO



1806046
RESORTE TRASERO




1806047
RESORTE DELANTERO



1806048
RESORTE DELANTERO



1806049
RESORTE DELANTERO



1806050
RESORTE DELANTERO




1806051
RESORTE TRASERO




1806052
RESORTE DELANTERO


RESORTES



1806053
RESORTE TRASERO



1806054
RESORTE TRASERO



1806055
RESORTE TRASERO



1806056
RESORTE DELANTERO



1806057
RESORTE TRASERO



1806058
RESORTE TRASERO




1806059
RESORTE DELANTERO



1806060
RESORTE TRASERO



1806061
RESORTE TRASERO




1806062
RESORTE DELANTERO




1806063
RESORTE DELANTERO




1806064
RESORTE DELANTERO




1806065
RESORTE DELANTERO



1806066
RESORTE DELANTERO



1806067
RESORTE DELANTERO




1806068
RESORTE DELANTERO



1806069
RESORTE DELANTERO



1806070
RESORTE DELANTERO



1806071
RESORTE DELANTERO



1806072
RESORTE TRASERO



1806073
RESORTE DELANTERO



1806074
RESORTE DELANTERO



1806075
RESORTE DELANTERO



1806128
RESORTE DELANTERO

RESORTES




1806129
RESORTE DELANTERO




1808001
RESORTE DELANTERO



1808002
RESORTE TRASERO



1808003
RESORTE DELANTERO



1808004
RESORTE DELANTERO




1808005
RESORTE TRASERO



1808006
RESORTE DELANTERO




1808007
RESORTE TRASERO



1808008
RESORTE DELANTERO




1808009
RESORTE TRASERO




1808010
RESORTE DELANTERO




1808011
RESORTE DELANTERO



1808012
RESORTE DELANTERO




1808013
RESORTE TRASERO




1808014
RESORTE DELANTERO



1808015
RESORTE DELANTERO



1808016
RESORTE DELANTERO




1808017
RESORTE TRASERO




1808018
RESORTE DELANTERO



1808019
RESORTE DELANTERO



1808020
RESORTE TRASERO



1808021
RESORTE TRASERO



1808022
RESORTE DELANTERO



1808023
RESORTE DELANTERO

RESORTES



1808024
RESORTE DELANTERO



1808025
RESORTE DELANTERO



1808026
RESORTE TRASERO



1808027
RESORTE TRASERO



1808028
RESORTE DELANTERO



1808029
RESORTE TRASERO




1808030
RESORTE DELANTERO




1808031
RESORTE DELANTERO



1808032
RESORTE TRASERO




1808033
RESORTE DELANTERO




1808034
RESORTE TRASERO



1808035
RESORTE DELANTERO



1808036
RESORTE TRASERO



1808037
RESORTE DELANTERO



1808038
RESORTE TRASERO




1808039
RESORTE TRASERO



1808040
RESORTE DELANTERO



1808041
RESORTE DELANTERO



1808042
RESORTE TRASERO



1808043
RESORTE DELANTERO



1808044
RESORTE DELANTERO



1808045
RESORTE DELANTERO



1809001
RESORTE TRASERO



1809002
RESORTE DELANTERO

RESORTES



1809003
RESORTE DELANTERO



1809004
RESORTE TRASERO




1809005
RESORTE DELANTERO




1809006
RESORTE DELANTERO




1809007
RESORTE TRASERO



1809008
RESORTE DELANTERO



1809009
RESORTE TRASERO



1809010
RESORTE DELANTERO



1809011
RESORTE TRASERO



1809012
RESORTE DELANTERO




1809013
RESORTE DELANTERO



1809014
RESORTE TRASERO




1809015
RESORTE TRASERO




1809016
RESORTE DELANTERO




1809017
RESORTE TRASERO



1809018
RESORTE DELANTERO




1809019
RESORTE TRASERO



1809020
RESORTE DELANTERO



1809021
RESORTE DELANTERO




1809023
RESORTE TRASERO



1809024
RESORTE TRASERO



1809025
RESORTE DELANTERO




1809026
RESORTE DELANTERO




1809027
RESORTE DELANTERO

RESORTES



1809028
RESORTE TRASERO




1809029
RESORTE TRASERO



1809030
RESORTE TRASERO



1809031
RESORTE TRASERO



1813001
RESORTE TRASERO




1813002
RESORTE DELANTERO



1813004
RESORTE DELANTERO




1813005
RESORTE DELANTERO



1813006
RESORTE DELANTERO



1813007
RESORTE DELANTERO



1813008
RESORTE DELANTERO



1813009
RESORTE TRASERO



1813010
RESORTE TRASERO



1813011
RESORTE DELANTERO



1816001
RESORTE TRASERO



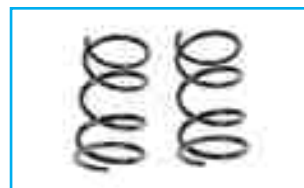
1816002
RESORTE DELANTERO



1816003
RESORTE TRASERO



1816004
RESORTE DELANTERO



1816005
RESORTE DELANTERO



1816006
RESORTE TRASERO



1816007
RESORTE TRASERO



1816008
RESORTE DELANTERO




1816009
RESORTE DELANTERO




1816010
RESORTE DELANTERO

RESORTES



1816011
RESORTE TRASERO



1816012
RESORTE TRASERO



1816013
RESORTE DELANTERO



1816014
RESORTE DELANTERO



1816015
RESORTE DELANTERO




1816016
RESORTE DELANTERO



1816017
RESORTE DELANTERO




1816018
RESORTE DELANTERO



1816019
RESORTE TRASERO




1816020
RESORTE DELANTERO



1816021
RESORTE TRASERO




1816022
RESORTE TRASERO




1816023
RESORTE DELANTERO



1816024
RESORTE TRASERO



1816025
RESORTE DELANTERO




1816026
RESORTE TRASERO




1816027
RESORTE DELANTERO



1816028
RESORTE DELANTERO



1816029
RESORTE TRASERO



1816030
RESORTE TRASERO



1816031
RESORTE DELANTERO



1816032
RESORTE TRASERO




1816033
RESORTE DELANTERO




1816034
RESORTE DELANTERO


RESORTES




1816035
RESORTE TRASERO



1817001
RESORTE TRASERO



1817002
RESORTE DELANTERO



1825001
RESORTE DELANTERO



1825002
RESORTE TRASERO



1825003
RESORTE DELANTERO



1825004
RESORTE DELANTERO




1825006
RESORTE DELANTERO




1825007
RESORTE DELANTERO




1825008
RESORTE TRASERO




1825009
RESORTE DELANTERO




1825010
RESORTE DELANTERO



1825011
RESORTE DELANTERO




1825012
RESORTE DELANTERO




1825013
RESORTE TRASERO



1825014
RESORTE TRASERO



1825015
RESORTE TRASERO



1825016
RESORTE TRASERO



1825017
RESORTE DELANTERO



1825018
RESORTE DELANTERO



1825019
RESORTE DELANTERO



1825020
RESORTE DELANTERO




1825021
RESORTE DELANTERO




1825022
RESORTE TRASERO

RESORTES



1825023
RESORTE DELANTERO



1825024
RESORTE DELANTERO




1825025
RESORTE TRASERO




1825026
RESORTE DELANTERO




1825027
RESORTE TRASERO




1825028
RESORTE TRASERO




1825029
RESORTE DELANTERO



1825030
RESORTE TRASERO



1825031
RESORTE DELANTERO



1825032
RESORTE TRASERO




1826001
RESORTE TRASERO




1826002
RESORTE DELANTERO




1826004
RESORTE DELANTERO




1826005
RESORTE TRASERO



1826006
RESORTE DELANTERO



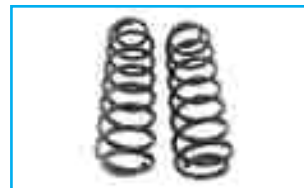
1826007
RESORTE DELANTERO



1826008
RESORTE TRASERO



1826010
RESORTE DELANTERO




1826011
RESORTE TRASERO



1826012
RESORTE DELANTERO



1826013
RESORTE TRASERO



1826014
RESORTE DELANTERO [2.0 LTS]




1826015
RESORTE DELANTERO [1.4 LTS]




19101
RESORTE TRASERO


RESORTES



19115
RESORTE TRASERO



19122
RESORTE DELANTERO




19133
RESORTE TRASERO




20102
RESORTE DELANTERO



20106
RESORTE DELANTERO



20111
RESORTE TRASERO



20116
RESORTE DELANTERO




20118
RESORTE DELANTERO



20120
RESORTE DELANTERO



20168
RESORTE DELANTERO



20214
RESORTE DELANTERO



2278
RESORTE DELANTERO



2347
RESORTE DELANTERO



2357
RESORTE DELANTERO



2359
RESORTE TRASERO



2494
RESORTE DELANTERO



2505
RESORTE DELANTERO



2811
RESORTE TRASERO



310-212
RESORTE TRASERO



310-214
RESORTE DELANTERO




310-215
RESORTE TRASERO



310-248
RESORTE TRASERO



310-253
RESORTE DELANTERO




310-270
RESORTE TRASERO


RESORTES



310-280
RESORTE DELANTERO



3112
RESORTE DELANTERO



340-201
RESORTE DELANTERO



340-203
RESORTE TRASERO



340-207
RESORTE DELANTERO



340-210
RESORTE TRASERO



3601
RESORTE DELANTERO



3645
RESORTE TRASERO




371-214
RESORTE DELANTERO




371-227
RESORTE TRASERO



3775
RESORTE TRASERO




3776
RESORTE DELANTERO




3777
RESORTE DELANTERO




3778
RESORTE TRASERO



3782
RESORTE DELANTERO




3784
RESORTE TRASERO




3927
RESORTE DELANTERO



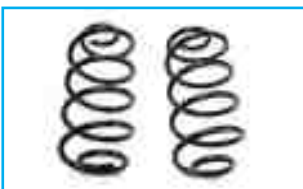
4173
RESORTE TRASERO



4184
RESORTE DELANTERO



4197
RESORTE DELANTERO



5379
RESORTE TRASERO



5380
RESORTE DELANTERO



5381
RESORTE TRASERO



5549
RESORTE TRASERO

RESORTES



5606
RESORTE DELANTERO



5608
RESORTE DELANTERO




5660
RESORTE DELANTERO



5716
RESORTE DELANTERO




6082
RESORTE DELANTERO



6101
RESORTE TRASERO




6102
RESORTE DELANTERO



6103
RESORTE TRASERO




6104
RESORTE DELANTERO



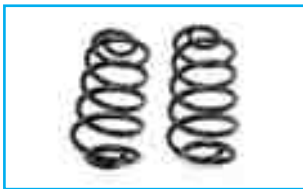
6187
RESORTE TRASERO




6312
RESORTE DELANTERO



6363
RESORTE TRASERO



6381
RESORTE TRASERO




6450
RESORTE DELANTERO



6452
RESORTE DELANTERO



6454
RESORTE DELANTERO




6560
RESORTE DELANTERO




7170
RESORTE DELANTERO




7172
RESORTE DELANTERO




7226
RESORTE DELANTERO



7272
RESORTE DELANTERO



7390
RESORTE DELANTERO

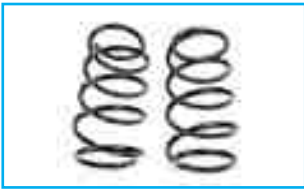


7392
RESORTE DELANTERO




7394
RESORTE DELANTERO

RESORTES




7476

RESORTE DELANTERO




7580

RESORTE DELANTERO



8000

RESORTE DELANTERO



8088

RESORTE DELANTERO



8224

RESORTE DELANTERO



8228

RESORTE DELANTERO



8234

RESORTE DELANTERO



8299

RESORTE TRASERO




8302

RESORTE DELANTERO




8306

RESORTE DELANTERO




8318

RESORTE DELANTERO




8320

RESORTE DELANTERO




8328

RESORTE DELANTERO




8330

RESORTE DELANTERO



8377

RESORTE TRASERO



8534

RESORTE DELANTERO




8535

RESORTE TRASERO




8556

RESORTE DELANTERO




8594

RESORTE DELANTERO



8596

RESORTE DELANTERO



8597

RESORTE TRASERO



8599

RESORTE TRASERO



8600


RESORTE DELANTERO



8602

RESORTE DELANTERO


RESORTES



8621
RESORTE TRASERO




8646
RESORTE DELANTERO



8649
RESORTE TRASERO



8651
RESORTE TRASERO




8652
RESORTE DELANTERO




8654
RESORTE DELANTERO




8656
RESORTE DELANTERO



9046
RESORTE DELANTERO



9236
RESORTE DELANTERO



9256
RESORTE DELANTERO



9382
RESORTE TRASERO



9384
RESORTE DELANTERO



9385
RESORTE TRASERO



CC-200
RESORTE DELANTERO




CC-201
RESORTE TRASERO



CC-204
RESORTE DELANTERO



CC-206
RESORTE DELANTERO




CC-225
RESORTE TRASERO



CC-232
RESORTE DELANTERO



CC-247
RESORTE TRASERO



CC-250
RESORTE DELANTERO



CC-257
RESORTE TRASERO



CC-264
RESORTE DELANTERO



CC-627
RESORTE TRASERO

RESORTES



CC-629
RESORTE TRASERO



CC-630
RESORTE DELANTERO



CC-631
RESORTE TRASERO



CC-632
RESORTE DELANTERO



CC-633
RESORTE TRASERO




CC-635
RESORTE TRASERO



CC-638
RESORTE DELANTERO



CC-640
RESORTE DELANTERO



CC-645
RESORTE TRASERO




CC-647
RESORTE TRASERO




CC-648
RESORTE DELANTERO




CC-650
RESORTE DELANTERO



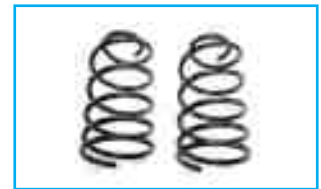
CC-652
RESORTE DELANTERO




CC-653
RESORTE TRASERO




CC-654
RESORTE DELANTERO



CC-658
RESORTE DELANTERO




CC-663
RESORTE TRASERO




CC-667
RESORTE TRASERO



CC-669
RESORTE TRASERO



CC-703
RESORTE TRASERO



CC-713
RESORTE TRASERO



CC-716
RESORTE DELANTERO

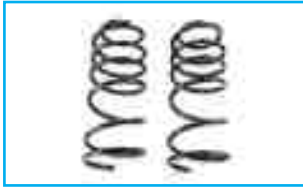


CC-719
RESORTE TRASERO



CC-721
RESORTE TRASERO

RESORTES



CC-758
RESORTE DELANTERO



CC-760
RESORTE DELANTERO



CC-762
RESORTE DELANTERO



CC-770
RESORTE DELANTERO



CC-778
RESORTE DELANTERO



CC-782
RESORTE DELANTERO




CC-786
RESORTE DELANTERO




CC-788
RESORTE DELANTERO



CC-790
RESORTE DELANTERO



CC-792
RESORTE DELANTERO




CC-811
RESORTE TRASERO



CC-819
RESORTE TRASERO



CC-820
RESORTE DELANTERO



CC-822
RESORTE DELANTERO



CC-823
RESORTE TRASERO



CC-824
RESORTE DELANTERO



CC-829
RESORTE TRASERO



CC-835
RESORTE TRASERO



CC-839
RESORTE TRASERO




CC-840
RESORTE DELANTERO



CC-841
RESORTE TRASERO



CC-842
RESORTE DELANTERO




CC-844
RESORTE DELANTERO




CC-845
RESORTE TRASERO

RESORTES



CC-846

RESORTE DELANTERO



CC-849

RESORTE TRASERO




CC-850

RESORTE DELANTERO



CC-851

RESORTE TRASERO




CC-853

RESORTE TRASERO



CC-854

RESORTE DELANTERO



CC-855

RESORTE TRASERO



CC-856

RESORTE DELANTERO




CC-857

RESORTE TRASERO



CC-858

RESORTE DELANTERO



CC-860

RESORTE DELANTERO



CC-861

RESORTE TRASERO




CC-862

RESORTE DELANTERO



CC-866

RESORTE DELANTERO



CC-868

RESORTE DELANTERO



CC-870

RESORTE DELANTERO




CC-872

RESORTE DELANTERO



CC-873

RESORTE TRASERO



CC-876

RESORTE DELANTERO



CC-880

RESORTE DELANTERO



CC-882

RESORTE DELANTERO



CC-888

RESORTE DELANTERO



F4301

RESORTE DELANTERO




F4304

RESORTE TRASERO


RESORTES



X06G5
RESORTE DELANTERO



X08G0
RESORTE TRASERO



Y02G0
RESORTE TRASERO

**¡LA PIEZA QUE NECESITAS,
SEGURO LA TENEMOS!**

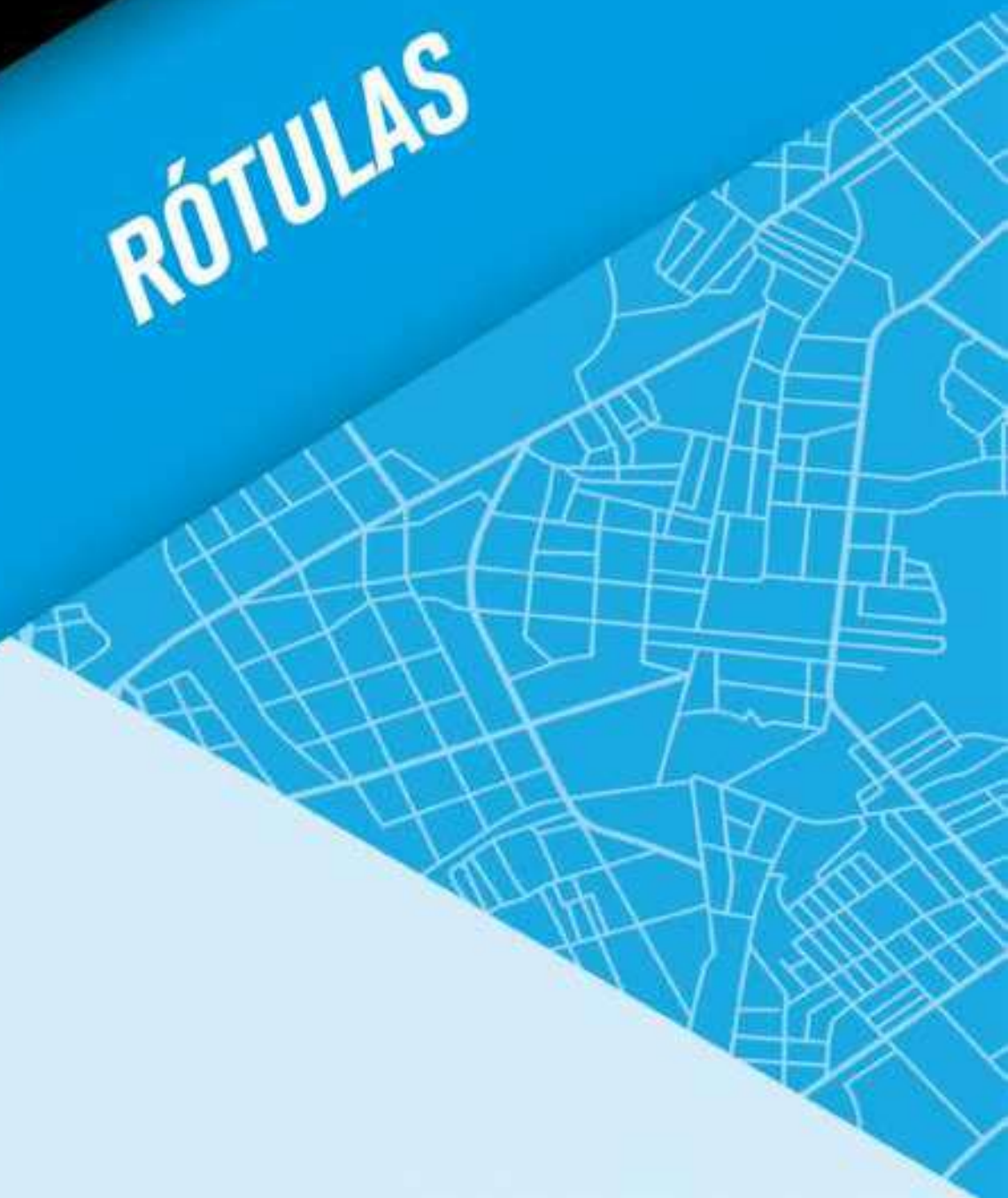
SYD[®]

Suspensión y Dirección

ES SEGURIDAD



RÓTULAS



RÓTULAS



1002001
RÓTULA SUPERIOR



1002002
RÓTULA INFERIOR "R"



1002003
RÓTULA INFERIOR "L"



1002004
RÓTULA INFERIOR



1002005
RÓTULA INFERIOR



1002006
RÓTULA INFERIOR



1002007
RÓTULA INFERIOR "L"



1002008
RÓTULA INFERIOR "R"



1002009
RÓTULA INFERIOR



1003001
RÓTULA INFERIOR



1003002
RÓTULA INFERIOR "R"



1003003
RÓTULA INFERIOR "L"



1003004
RÓTULA SUPERIOR



1003005
RÓTULA SUPERIOR



1003006
RÓTULA INFERIOR



1003007
RÓTULA INFERIOR



1003008
RÓTULA INFERIOR



1003009
RÓTULA SUPERIOR



1003010
RÓTULA SUPERIOR



1003011
RÓTULA INFERIOR



1003012
RÓTULA INFERIOR



1003013
RÓTULA INFERIOR



1003014
RÓTULA INFERIOR



1003015
RÓTULA INFERIOR

RÓTULAS



1003016
RÓTULA INFERIOR



1003017
RÓTULA INFERIOR



1003018
RÓTULA INFERIOR



1003019
RÓTULA INFERIOR



1003020
RÓTULA INFERIOR



1003021
RÓTULA INFERIOR



1003022
RÓTULA INFERIOR



1003023
RÓTULA INFERIOR




1003024
RÓTULA



1003025
RÓTULA INFERIOR



1003026
RÓTULA SUPERIOR



1005001
RÓTULA INFERIOR "L"



1005002
RÓTULA INFERIOR "R"



1005003
RÓTULA INFERIOR "L"



1005004
RÓTULA INFERIOR "R"



1005005
RÓTULA INFERIOR



1005006
RÓTULA INFERIOR



1006001
RÓTULA SUPERIOR "RL"



1006003
RÓTULA INFERIOR



1006004
RÓTULA INFERIOR



1006005



1006006
RÓTULA INFERIOR



1006007
RÓTULA INFERIOR



1006008
RÓTULA INFERIOR

RÓTULAS



1006009
RÓTULA INFERIOR



1006010
RÓTULA SUPERIOR



1006011
RÓTULA INFERIOR



1006012
RÓTULA INFERIOR



1006013
RÓTULA INFERIOR



1006014
RÓTULA SUPERIOR TRASERA



1006015
RÓTULA SUPERIOR



1006016
RÓTULA SUPERIOR



1006017
RÓTULA INFERIOR



1006018
RÓTULA INFERIOR



1006019
RÓTULA INFERIOR



1006020
RÓTULA INFERIOR



1006021
RÓTULA INFERIOR



1006022
RÓTULA TRASERA



1006023
RÓTULA INFERIOR



1006024
RÓTULA INFERIOR



1006025
RÓTULA INFERIOR



1006026
RÓTULA INFERIOR



1006027
RÓTULA INFERIOR



1006028
RÓTULA SUPERIOR



1006029
RÓTULA INFERIOR



1006030
RÓTULA INFERIOR



1006031
RÓTULA INFERIOR



1006032
RÓTULA INFERIOR

RÓTULAS



1006033
RÓTULA INFERIOR



1006034
ROTULA INFERIOR



1007001
RÓTULA INFERIOR



1007002
RÓTULA INFERIOR



1007003
RÓTULA INFERIOR



1007004
RÓTULA INFERIOR



1007005
RÓTULA INFERIOR "L"



1007006
RÓTULA INFERIOR "R"



1007007
RÓTULA INFERIOR



1008001
RÓTULA INFERIOR



1008002
RÓTULA INFERIOR



1008003
RÓTULA INFERIOR



1008004
RÓTULA SUPERIOR



1008005
RÓTULA SUPERIOR



1008006
RÓTULA INFERIOR



1008007
RÓTULA INFERIOR



1008008
RÓTULA SUPERIOR



1008010
RÓTULA SUPERIOR



1008011
RÓTULA SUPERIOR



1008012
RÓTULA INFERIOR



1008013
RÓTULA INFERIOR



1008014
RÓTULA INFERIOR



1008015
RÓTULA SUPERIOR



1008016
RÓTULA INFERIOR

RÓTULAS



1008017
RÓTULA INFERIOR



1008018
RÓTULA INFERIOR



1008019
RÓTULA INFERIOR



1008020
RÓTULA SUPERIOR



1008021
RÓTULA BARRA TENSORA



1008022
RÓTULA SUPERIOR TRASERA



1008023
RÓTULA INFERIOR



1008024
RÓTULA INFERIOR



1008025
RÓTULA INFERIOR



1008026
RÓTULA INFERIOR "L"



1008027
RÓTULA INFERIOR "R"



1008028
RÓTULA INFERIOR
PERNO GRUESO



1008029
RÓTULA INFERIOR



1008030
RÓTULA INFERIOR



1008031
RÓTULA INFERIOR



1008032
RÓTULA INFERIOR



1008033
RÓTULA INFERIOR "L"



1008034
RÓTULA INFERIOR "R"



1008035
RÓTULA SUPERIOR



1008036
RÓTULA INFERIOR



1008037
RÓTULA SUPERIOR



1008038
RÓTULA INFERIOR



1008039
RÓTULA INFERIOR



1008040
RÓTULA SUPERIOR

RÓTULAS



1008041
RÓTULA INFERIOR



1009001
RÓTULA INFERIOR



1009002
RÓTULA INFERIOR



1009003
RÓTULA INFERIOR



1009004
RÓTULA INFERIOR



1009005
RÓTULA SUPERIOR



1009006
RÓTULA INFERIOR "R"



1009007
RÓTULA INFERIOR "L"



1009008
RÓTULA INFERIOR



1009009
RÓTULA INFERIOR



1009010
RÓTULA INFERIOR



1009011
RÓTULA INFERIOR



1009012
RÓTULA INFERIOR



1009013
RÓTULA INFERIOR



1009014
RÓTULA INFERIOR



1009015
RÓTULA



1009016
RÓTULA INFERIOR



1010001
RÓTULA SUPERIOR



1010002
RÓTULA INFERIOR



1010003
RÓTULA SUPERIOR



1012001
RÓTULA INFERIOR



1013001
RÓTULA INFERIOR



1014001
RÓTULA INFERIOR



1014002
RÓTULA INFERIOR

RÓTULAS



1014003
RÓTULA INFERIOR



1014004
RÓTULA INFERIOR



1014005
RÓTULA INFERIOR



1014006
RÓTULA INFERIOR



1014007
RÓTULA INFERIOR
DELANTERA



1014008
RÓTULA INFERIOR



1014009
RÓTULA INFERIOR



1014010
RÓTULA INFERIOR



1014011
RÓTULA SUPERIOR



1014012
RÓTULA INFERIOR



1015001
RÓTULA INFERIOR



1015002
RÓTULA SUPERIOR



1015003
RÓTULA INFERIOR



1015004
RÓTULA INFERIOR



1015005
RÓTULA INFERIOR



1015006
RÓTULA INFERIOR



1016001
RÓTULA SUPERIOR



1016002
RÓTULA INFERIOR



1016003
RÓTULA SUPERIOR



1016004
RÓTULA INFERIOR



1016005
RÓTULA INFERIOR



1016006
RÓTULA SUPERIOR



1016007
RÓTULA INFERIOR



1016008
RÓTULA INFERIOR

RÓTULAS



1016009
RÓTULA INFERIOR



1016010
RÓTULA SUPERIOR



1016011
RÓTULA INFERIOR



1016012
RÓTULA SUPERIOR



1016013
RÓTULA INFERIOR



1016014
RÓTULA INFERIOR



1017001
RÓTULA INFERIOR



1017002
RÓTULA INFERIOR



1017003
RÓTULA INFERIOR



1017004
RÓTULA SUPERIOR



1017005
RÓTULA INFERIOR



1017006
RÓTULA INFERIOR



1017007
RÓTULA INFERIOR



1019001
RÓTULA INFERIOR 16 MM



1019002
RÓTULA INFERIOR



1019003
RÓTULA INFERIOR 18 MM



1019004
RÓTULA INFERIOR



1019005
RÓTULA INFERIOR



1019006
RÓTULA INFERIOR



1019007
RÓTULA INFERIOR



1019008
RÓTULA INFERIOR



1024001
RÓTULA INFERIOR



1024002
RÓTULA INFERIOR



1025001
RÓTULA INFERIOR "L"

RÓTULAS



1025002
RÓTULA INFERIOR "R"



1025003
RÓTULA INFERIOR



1025004
RÓTULA INFERIOR



1025005
RÓTULA INFERIOR



1025006
RÓTULA INFERIOR "R"



1025007
RÓTULA INFERIOR "L"



1025010
RÓTULA SUPERIOR



1025011
RÓTULA INFERIOR



1025012
RÓTULA INFERIOR



1025013
RÓTULA INFERIOR "L"



1025014
RÓTULA INFERIOR "R"



1025015
RÓTULA SUPERIOR



1025016
RÓTULA INFERIOR



1025017
RÓTULA INFERIOR "L"



1025018
RÓTULA INFERIOR "R"



1025019
RÓTULA INFERIOR "L"



1025020
RÓTULA INFERIOR "R"



1025021
RÓTULA INFERIOR



1025022
RÓTULA INFERIOR



1025023
RÓTULA SUPERIOR



1025024
RÓTULA SUPERIOR



1025025
RÓTULA INFERIOR "L"



1025026
RÓTULA INFERIOR "R"



1025027
RÓTULA INFERIOR

RÓTULAS



1025028
RÓTULA INFERIOR



1025029
RÓTULA INFERIOR



1026001
RÓTULA INFERIOR



1026002
RÓTULA INFERIOR



1026003
RÓTULA INFERIOR "L"



1026004
RÓTULA INFERIOR "R"



1026005
RÓTULA INFERIOR



1026006
RÓTULA INFERIOR "R"



1026007
RÓTULA INFERIOR "L"



1026008
RÓTULA INFERIOR "R"



1026009
RÓTULA INFERIOR "L"



1026010
RÓTULA INFERIOR "R"



1026011
RÓTULA INFERIOR "L"



1026012
RÓTULA INFERIOR



1026013
RÓTULA SUPERIOR



1026014
RÓTULA INFERIOR



1026015
RÓTULA INFERIOR "L"



1026016
RÓTULA INFERIOR "R"



1026017
RÓTULA INFERIOR



1026018
RÓTULA SUPERIOR



1026019
RÓTULA INFERIOR



1027001
RÓTULA INFERIOR



1027002
RÓTULA INFERIOR



1027003
RÓTULA INFERIOR

RÓTULAS



104217
RÓTULA INFERIOR



11163395
RÓTULA INFERIOR



131-405-361-F
RÓTULA SUPERIOR



131-405-371-G
RÓTULA INFERIOR



1603202
RÓTULA INFERIOR



171-407-365-D
RÓTULA INFERIOR



171-407-365-G
RÓTULA INFERIOR



181-405-351-A
RÓTULA SUPERIOR



181-405-371-C
RÓTULA INFERIOR



188008
RÓTULA INFERIOR



191-407-365
RÓTULA INFERIOR



1H0-407-365
RÓTULA INFERIOR



1J0-407-365-C
RÓTULA INFERIOR "L"



1J0-407-366-C
RÓTULA INFERIOR "R"



211-405-371-A
RÓTULA SUPERIOR-INFERIOR



2510001
RÓTULA SUPERIOR "L"



2510002
RÓTULA SUPERIOR "R"



2510003
RÓTULA INFERIOR "L"



2510004
RÓTULA INFERIOR "R"



2510005
RÓTULA INFERIOR "L"



2510006
RÓTULA INFERIOR "R"



2612475
RÓTULA SUPERIOR



2612754
RÓTULA INFERIOR



2612755
RÓTULA INFERIOR

RÓTULAS



2612756
RÓTULA SUPERIOR



2615047
RÓTULA INFERIOR



31121139131
RÓTULA INFERIOR PERNO LARGO



31121140398
RÓTULA INFERIOR PERNO CORTO



352800
RÓTULA INFERIOR



352803
RÓTULA INFERIOR



352807
RÓTULA INFERIOR



352811
RÓTULA INFERIOR



357-407-365-A
RÓTULA INFERIOR



364028
RÓTULA INFERIOR



364030
RÓTULA INFERIOR



377-407-365
RÓTULA INFERIOR



377-407-365-B
RÓTULA INFERIOR "L"



377-407-365-C
RÓTULA INFERIOR



377-407-366-B
RÓTULA INFERIOR "R"



40056-50A00
EXCÉNTRICO DELANTERO Y TRASERO



40110-16500
RÓTULA SUPERIOR



40110-B9500
RÓTULA SUPERIOR



40110-G5100
RÓTULA SUPERIOR



40160-01A25
RÓTULA INFERIOR



40160-01G50
RÓTULA INFERIOR



40160-0W025
RÓTULA INFERIOR



40160-21000
RÓTULA INFERIOR DELGADA



40160-29R25
RÓTULA INFERIOR

RÓTULAS



40160-41U00
RÓTULA INFERIOR



40160-50A00
RÓTULA INFERIOR



40160-50Y00
RÓTULA INFERIOR



40160-A8600
RÓTULA INFERIOR



40160-B9500
RÓTULA INFERIOR "R"



40160-F4200
RÓTULA INFERIOR



40160-G5100
RÓTULA INFERIOR



40160-N8400
RÓTULA INFERIOR



40160-VW000
RÓTULA INFERIOR



40160-W5000
RÓTULA INFERIOR



40161-B9500
RÓTULA INFERIOR "L"



40371150
RÓTULA INFERIOR



5015114
RÓTULA INFERIOR



5015115
RÓTULA SUPERIOR



52037530
RÓTULA INFERIOR



52037670
RÓTULA SUPERIOR



52037675
RÓTULA INFERIOR



52037679
RÓTULA INFERIOR



52037681
RÓTULA INFERIOR PERNO GRUESO



52037682
RÓTULA INFERIOR PERNO DELGADO



54419-B5000
PERNO HORQUILLA INFERIOR



54419-B9500
PERNO HORQUILLA INFERIOR



54502-20500
EXCÉNTRICO INFERIOR



6Q0-407-365-A
RÓTULA INFERIOR "L"

RÓTULAS



6Q0-407-366-A
RÓTULA INFERIOR "R"



7701-451-904
RÓTULA SUPERIOR



7701-460-885
RÓTULA SUPERIOR



7701-460-886
RÓTULA INFERIOR



7701-461-161-L
RÓTULA INFERIOR



7701-461-162-R
RÓTULA INFERIOR



7701-461-331
RÓTULA INFERIOR



7701-461-332
RÓTULA SUPERIOR



7701-462-182
RÓTULA INFERIOR



7701-468-411
RÓTULA INFERIOR



7D0-407-361
RÓTULA INFERIOR



823-407-365-E
RÓTULA INFERIOR



93BB-3395-AC
RÓTULA INFERIOR



94FB-3395-BA
RÓTULA INFERIOR



BW-171
PERNO MANGO



BW-533
PERNO MANGO



BW-564
PERNO MANGO



BW-620
PERNO MANGO



BW-7146
PERNO MANGO



BW-825
PERNO MANGO



BW-935
PERNO MANGO



K#1
CONCENTRICO



K#2
CONCENTRICO



K#3
CONCENTRICO

RÓTULAS



K#4
CONCENTRICO



K-13175
EXCÉNTRICO SUPERIOR



K-3058
RÓTULA INFERIOR



K-3082
RÓTULA SUPERIOR



K-3083
RÓTULA INFERIOR



K-3134
RÓTULA SUPERIOR



K-3137
RÓTULA INFERIOR



K-5103
RÓTULA INFERIOR



K-5108
RÓTULA SUPERIOR



K-5208
RÓTULA SUPERIOR



K-5263
RÓTULA INFERIOR



K-5269
RÓTULA INFERIOR



K-5273
RÓTULA INFERIOR



K-5273/95
RÓTULA INFERIOR



K-5289
RÓTULA INFERIOR



K-5290
RÓTULA SUPERIOR



K-5292
RÓTULA SUPERIOR



K-5295
RÓTULA INFERIOR TRASERA



K-5297
RÓTULA INFERIOR



K-5301
RÓTULA INFERIOR



K-5303
RÓTULA INFERIOR



K-5311
RÓTULA INFERIOR "L"



K-5313
RÓTULA INFERIOR "R"



K-5331
RÓTULA INFERIOR

RÓTULAS



K-5333
RÓTULA INFERIOR



K-6023
RÓTULA INFERIOR



K-6024
RÓTULA SUPERIOR



K-6034
RÓTULA SUPERIOR



K-6035
RÓTULA INFERIOR



K-6117
RÓTULA INFERIOR



K-6122
RÓTULA SUPERIOR



K-6124
RÓTULA SUPERIOR



K-6129
RÓTULA INFERIOR



K-6136
RÓTULA SUPERIOR



K-6141
RÓTULA INFERIOR



K-6145
RÓTULA INFERIOR



K-6174
RÓTULA SUPERIOR



K-6175
RÓTULA INFERIOR



K-6273
RÓTULA INFERIOR



K-6291
RÓTULA INFERIOR




K-6292
RÓTULA SUPERIOR



K-6293
RÓTULA INFERIOR



K-6294
RÓTULA SUPERIOR



K-6302
EXCÉNTRICO SUPERIOR (2)



K-6344
RÓTULA SUPERIOR



K-6345
RÓTULA INFERIOR



K-6346
RÓTULA SUPERIOR



K-6429
RÓTULA INFERIOR

RÓTULAS



K-6462
RÓTULA SUPERIOR



K-6477
RÓTULA INFERIOR



K-6509
RÓTULA INFERIOR



K-670
RÓTULA INFERIOR



K-680
RÓTULA SUPERIOR



K-681
RÓTULA INFERIOR



K-7025
RÓTULA INFERIOR



K-7036
EXCÉNTRICO SUPERIOR



K-704
RÓTULA SUPERIOR



K-7050
RÓTULA SUPERIOR



K-7053
RÓTULA INFERIOR



K-7069
RÓTULA INFERIOR



K-7115
RÓTULA INFERIOR



K-7125
RÓTULA INFERIOR



K-7155
RÓTULA INFERIOR



K-7185
RÓTULA INFERIOR



K-7208
RÓTULA SUPERIOR



K-7218
RÓTULA SUPERIOR



K-7241
RÓTULA INFERIOR



K-7242
RÓTULA SUPERIOR



K-7242/A
RÓTULA SUPERIOR



K-7267
RÓTULA INFERIOR



K-772
RÓTULA SUPERIOR



K-778
RÓTULA SUPERIOR

RÓTULAS



K-781
RÓTULA INFERIOR "R"



K-783
RÓTULA INFERIOR "L"



K-785
RÓTULA INFERIOR "R"



K-787
RÓTULA INFERIOR "L"



K-80012
RÓTULA SUPERIOR



K-80014
RÓTULA SUPERIOR



K-8035-RT
RÓTULA INFERIOR



K-8036-G
RÓTULA SUPERIOR



K-8059
RÓTULA INFERIOR



K-809
RÓTULA INFERIOR



K-8121-RT
RÓTULA INFERIOR



K-8123-RT
RÓTULA INFERIOR



K-8142-G
RÓTULA SUPERIOR



K-8194
RÓTULA SUPERIOR



K-8195
RÓTULA INFERIOR



K-8197
RÓTULA INFERIOR



K-8209
RÓTULA INFERIOR



K-8212
RÓTULA SUPERIOR



K-8242
RÓTULA SUPERIOR



K-8259
RÓTULA INFERIOR



K-8310
RÓTULA SUPERIOR



K-8388
RÓTULA SUPERIOR



K-8412
RÓTULA SUPERIOR



K-8413
RÓTULA INFERIOR

RÓTULAS



K-8414
RÓTULA SUPERIOR



K-8431
RÓTULA INFERIOR



K-8432
RÓTULA SUPERIOR



K-8433
RÓTULA INFERIOR



K-8435
RÓTULA INFERIOR



K-8477
RÓTULA INFERIOR



K-8478
RÓTULA SUPERIOR



K-8546
RÓTULA SUPERIOR



K-8547
RÓTULA INFERIOR



K-8600
RÓTULA SUPERIOR "L"



K-8602
RÓTULA SUPERIOR "R"



K-8607
RÓTULA INFERIOR



K-8609
RÓTULA INFERIOR



K-8611
RÓTULA INFERIOR



K-8619
RÓTULA INFERIOR



K-8647
RÓTULA INFERIOR



K-8661
RÓTULA INFERIOR



K-8673
RÓTULA INFERIOR



K-8678
RÓTULA SUPERIOR



K-8685
RÓTULA INFERIOR



K-8695
RÓTULA INFERIOR



K-8710
RÓTULA SUPERIOR "R"



K-8738
RÓTULA SUPERIOR



K-8740
EXCÉNTRICO (2)

RÓTULAS



K-8773
RÓTULA INFERIOR



K-9009
RÓTULA INFERIOR



K-9024
RÓTULA SUPERIOR



K-9026
RÓTULA SUPERIOR



K-9028
RÓTULA SUPERIOR



K-9042
RÓTULA SUPERIOR



K-9044
RÓTULA SUPERIOR



K-9046
RÓTULA SUPERIOR



K-9047
RÓTULA INFERIOR



K-9048
RÓTULA SUPERIOR



K-9049
RÓTULA INFERIOR



K-9051
RÓTULA INFERIOR



K-9077
RÓTULA INFERIOR



K-9083
RÓTULA INFERIOR



K-9085
RÓTULA INFERIOR



K-9089
RÓTULA INFERIOR



K-9091
RÓTULA INFERIOR



K-9095
RÓTULA INFERIOR



K-9097
RÓTULA INFERIOR



K-9099
RÓTULA INFERIOR



K-9111
RÓTULA INFERIOR



K-9149
RÓTULA INFERIOR "R"



K-9151
RÓTULA INFERIOR "L"



K-9282
RÓTULA INFERIOR

RÓTULAS



K-9284
RÓTULA INFERIOR



K-9290
RÓTULA INFERIOR



K-9296
RÓTULA INFERIOR



K-9342
RÓTULA INFERIOR



K-9343
RÓTULA SUPERIOR



K-9344
RÓTULA INFERIOR



K-9345
RÓTULA INFERIOR



K-9347
RÓTULA INFERIOR



K-9352
RÓTULA INFERIOR



K-9371
RÓTULA INFERIOR



K-9385
RÓTULA INFERIOR



K-9387
RÓTULA INFERIOR



K-9389
RÓTULA INFERIOR



K-9404
RÓTULA SUPERIOR



K-9459
RÓTULA INFERIOR



K-9463
RÓTULA INFERIOR



K-9465
RÓTULA INFERIOR



K-9470
RÓTULA SUPERIOR



K-9482
RÓTULA SUPERIOR



K-9499
RÓTULA INFERIOR



K-9509
RÓTULA INFERIOR



K-9513
RÓTULA INFERIOR



K-9519
RÓTULA INFERIOR



K-9523
RÓTULA INFERIOR "R"

RÓTULAS



K-9525
RÓTULA INFERIOR "L"



K-9533
RÓTULA INFERIOR



K-9553
RÓTULA INFERIOR



K-9554
RÓTULA SUPERIOR



K-9587
RÓTULA INFERIOR



K-9597
RÓTULA INFERIOR



K-9607
RÓTULA INFERIOR



K-9615
RÓTULA INFERIOR



K-9617
RÓTULA INFERIOR



K-9626
RÓTULA SUPERIOR



K-9631
RÓTULA INFERIOR



K-9635
RÓTULA INFERIOR



K-9643
RÓTULA INFERIOR



K-9645
RÓTULA INFERIOR



K-9736
RÓTULA INFERIOR TRASERA



K-9739
RÓTULA INFERIOR



K-9740
RÓTULA INFERIOR "L"



K-9741
RÓTULA INFERIOR "R"



K-9742
RÓTULA INFERIOR



K-9753
RÓTULA SUPERIOR



K-9754
RÓTULA INFERIOR "L"



K-9755
RÓTULA INFERIOR "R"



K-9756
RÓTULA INFERIOR



K-9802
RÓTULA INFERIOR

RÓTULAS



K-9810
RÓTULA SUPERIOR



K-CHV
RÓTULA INFERIOR



SP34
PERNOS



SP36
PIVOTES



SP38
PERNO CENTRAL



YS4Z-K
RÓTULA INFERIOR

SOPORTES



SOPORTES



2903006
BARRA DE TORSIÓN FRONTAL
IZQUIERDO



2903013
SOPORTE DE MOTOR
FRONTAL "R"



2903015
SOPORTE DE TRANSMISIÓN



2903016
SOPORTE DE TRANSMISIÓN
INFERIOR "RL"



2903017
SOPORTE DE TRANSMISIÓN
SUPERIOR "RL"



2903018
SOPORTE DE TRANSMISIÓN
INFERIOR "RL"



2903020
SOPORTE DE TRANSMISIÓN
SUPERIOR "RL"



2903021
SOPORTE DE TRANSMISIÓN



2903022
SOPORTE DE TRANSMISIÓN



2903023
SOPORTE DE TRANSMISIÓN



2903024
SOPORTE DE MOTOR "RL"



2903025
SOPORTE DE TRANSMISIÓN



2903026
SOPORTE DE MOTOR
FRONTAL "R"



2903027
SOPORTE DE TRANSMISIÓN
FRONTAL "L"



2903028
SOPORTE DE TRANSMISIÓN
TRASERO "L"



2903029
SOPORTE DE MOTOR
FRONTAL HIDRÁULICO



2903030
SOPORTE DE MOTOR
FRONTAL "R"



2903031
SOPORTE DE MOTOR "RL"



2903032
SOPORTE DE MOTOR



2903033
SOPORTE DE TRANSMISIÓN



2903034
SOPORTE DE MOTOR
TRASERO



2903035
SOPORTE DE MOTOR
FRONTAL "R"



2903036
SOPORTE DE MOTOR
FRONTAL "L"



2903037
SOPORTE DE MOTOR
FRONTAL "L"

SOPORTES



2903038
SOPORTE DE TRANSMISIÓN



2903039
SOPORTE DE MOTOR BARRA
DE TORSIÓN FRONTAL



2903040
SOPORTE DE TRANSMISIÓN



2903041
REPUESTO DE SOPORTE DE
TRANSMISIÓN



2903042
REPUESTO DE TRANSMISIÓN
FRONTAL "L" Y TRASERO "L"



2903043
SOPORTE DE MOTOR
FRONTAL - REPUESTO
2916036



2903044
REPUESTO DE SOPORTE DE
MOTOR FRONTAL "RL"



2903045
SOPORTE DE TRANSMISIÓN



2903046
SOPORTE DE TRANSMISIÓN



2903047
SOPORTE DE MOTOR "RL"



2903048
SOPORTE DE MOTOR
FRONTAL "R"



2903049
REPUESTO DE 2903138,
2903148



2903050
REPUESTO DE 2903139



2903051
REPUESTO DE 2903137



2903052
REPUESTO DE 2903056



2903053
REPUESTO DE 2903057



2903054
REPUESTO DE SOPORTE
2903171



2903055
REPUESTO DE SOPORTE
2903058



2903056
SOPORTE DE MOTOR -
COMPLEMENTO 2903057
- REPUESTO 2903052



2903057
SOPORTE DE MOTOR
TRASERO - COMPLEMENTO
2903056 - REPUESTO 2903053



2903058
SOPORTE DE MOTOR
FRONTAL "R"



2903059
REPUESTO DE 2903189 y
2903164



2903061
SOPORTE DE MOTOR
FRONTAL "RL"



2903064
SOPORTE DE TRANSMISIÓN

SOPORTES



2903067

SOPORTE DE TRANSMISIÓN



2903068

SOPORTE DE TRANSMISIÓN



2903069

SOPORTE DE MOTOR
FRONTAL "RL"



2903073

SOPORTE DE TRANSMISIÓN



2903074

SOPORTE DE TRANSMISIÓN



2903075

SOPORTE DE MOTOR
FRONTAL - TRANSMISIÓN
AUTOMÁTICA



2903076

SOPORTE DE MOTOR
FRONTAL "RL"



2903077

SOPORTE DE MOTOR
FRONTAL "R"



2903078

SOPORTE DE MOTOR "R"



2903080

SOPORTE DE TRANSMISIÓN



2903081

SOPORTE DE MOTOR
FRONTAL "L"



2903082

SOPORTE DE MOTOR
FRONTAL "R"



2903084

SOPORTE DE MOTOR
FRONTAL "L"



2903085

SOPORTE DE TRANSMISIÓN



2903086

SOPORTE DE MOTOR
FRONTAL "R"



2903087

SOPORTE DE TRANSMISIÓN



2903088

SOPORTE DE MOTOR
FRONTAL "RL"



2903089

SOPORTE DE MOTOR
FRONTAL "RL"



2903090

SOPORTE DE TRANSMISIÓN



2903092

SOPORTE DE TRANSMISIÓN



2903093

SOPORTE DE TRANSMISIÓN



2903094

SOPORTE DE MOTOR
FRONTAL "L"



2903095

SOPORTE DE MOTOR
FRONTAL "R"



2903097

SOPORTE DE TRANSMISIÓN

SOPORTES



2903098
SOPORTE DE MOTOR
FRONTAL HIDRÁULICO



2903099
SOPORTE DE MOTOR
FRONTAL "R"



2903100
SOPORTE DE MOTOR - 4WD



2903101
SOPORTE BARRA DE TORSIÓN
FRONTAL



2903102
SOPORTE DE MOTOR BARRA
DE TORSIÓN FRONTAL



2903103
SOPORTE DE MOTOR
FRONTAL "RL"



2903104
SOPORTE DE TRANSMISIÓN



2903105
SOPORTE DE MOTOR
FRONTAL HIDRÁULICO



2903106
SOPORTE DE TRANSMISIÓN



2903107
SOPORTE DE TRANSMISIÓN



2903108
REPUESTO DE SOPORTE DE
MOTOR FRONTAL "RL"



2903109
SOPORTE DE TRANSMISIÓN



2903110
SOPORTE DE MOTOR
FRONTAL "R"



2903111
SOPORTE DE TRANSMISIÓN
CENTRAL



2903112
SOPORTE DE MOTOR
FRONTAL "R"



2903113
SOPORTE DE MOTOR
FRONTAL "R"



2903114
SOPORTE DE TRANSMISIÓN
AUTOMÁTICA



2903115
SOPORTE DE TRANSMISIÓN



2903116
SOPORTE DE MOTOR
FRONTAL "RL"



2903117
SOPORTE DE MOTOR
FRONTAL "RL"



2903118
SOPORTE DE MOTOR
FRONTAL "RL"



2903119
SOPORTE DE MOTOR
FRONTAL "R"



2903120
SOPORTE DE TRANSMISIÓN
ESTANDAR



2903121
SOPORTE DE TRANSMISIÓN
AUTOMÁTICA

SOPORTES



2903123
SOPORTE DE MOTOR
FRONTAL "R"



2903124
SOPORTE DE MOTOR
FRONTAL "L"



2903125
SOPORTE DE MOTOR
FRONTAL "R"



2903127
SOPORTE DE MOTOR
FRONTAL HIDRÁULICO



2903128
SOPORTE DE MOTOR
FRONTAL "R"



2903129
SOPORTE DE MOTOR
TRASERO



2903130
SOPORTE DE MOTOR
FRONTAL "RL"



2903131
SOPORTE DE TRANSMISIÓN



2903132
SOPORTE DE TRANSMISIÓN



2903133
SOPORTE DE MOTOR
FRONTAL



2903134
SOPORTE DE MOTOR Y
TRANSMISIÓN FRONTAL



2903135
SOPORTE DE TRANSMISIÓN
FRONTAL SUPERIOR



2903136
SOPORTE DE MOTOR
TRASERO - SU REPUESTO
2903146



2903137
SOPORTE DE MOTOR "R"
SU REPUESTO 2903051



2903138
SOPORTE DE TRANSMISIÓN
FRONTAL INFERIOR
(Y MOTOR) - SU REP. 2903049



2903139
SOPORTE DE TRANSMISIÓN
FRONTAL INFERIOR - SU
REPUESTO 2903050



2903140
SOPORTE DE TRANSMISIÓN



2903141
SOPORTE DE MOTOR
FRONTAL "R"



2903142
SOPORTE DE TRANSMISIÓN



2903143
REPUESTO DE SOPORTE DE
TRANSMISIÓN FRONTAL "L"



2903144
SOPORTE DE TRANSMISIÓN
TRANSMISIÓN MANUAL



2903145
SOPORTE DE MOTOR
FRONTAL



2903146
SOPORTE DE REPUESTO DE
2903136



2903147
SOPORTE DE MOTOR
FRONTAL HIDRÁULICO

SOPORTES



2903148
SOPORTE DE MOTOR
FRONTAL - SU REPUESTO
2903049



2903149
SOPORTE DE MOTOR
FRONTAL "RL"



2903150
SOPORTE DE MOTOR
FRONTAL "RL"



2903156
SOPORTE DE MOTOR
FRONTAL "R"



2903157
SOPORTE DE TRANSMISIÓN



2903158
SOPORTE DE MOTOR
FRONTAL "R"



2903159
SOPORTE DE MOTOR "RL"



2903160
SOPORTE DE TRANSMISIÓN



2903161
SOPORTE DE MOTOR
FRONTAL "R"



2903162
SOPORTE DE MOTOR
FRONTAL "RL"



2903163
SOPORTE DE TRANSMISIÓN
SUPERIOR



2903164
SOPORTE DE TRANSMISIÓN
TRASERO



2903166
SOPORTE DE MOTOR
FRONTAL "R"



2903167
SOPORTE DE MOTOR
FRONTAL "R"



2903168
SOPORTE DE MOTOR
FRONTAL "RL"



2903169
SOPORTE DE MOTOR
FRONTAL "R"




2903170
SOPORTE DE TRANSMISIÓN



2903171
SOPORTE DE TRANSMISIÓN
TRASERO



2903172
SOPORTE DE MOTOR
TRASERO



2903173
REPUESTO DE 2903182 Y
2903175



2903174
SOPORTE DE MOTOR
TRASERO



2903175
SOPORTE DE TRANSMISIÓN
FRONTAL "L" - SU REPUESTO
2903173



2903176
SOPORTE DE MOTOR
FRONTAL "RL"



2903177
SOPORTE DE MOTOR
FRONTAL "RL"

SOPORTES



2903178
SOPORTE DE MOTOR "RL"



2903179
SOPORTE DE TRANSMISIÓN



2903180
SOPORTE DE TRANSMISIÓN
FRONTAL



2903181
SOPORTE DE MOTOR
FRONTAL "RL"



2903182
SOPORTE DE TRANSMISIÓN
TRASERA "L" - SU REPUESTO
2903173



2903183
SOPORTE DE TRANSMISIÓN
FRONTAL



2903184
SOPORTE DE TRANSMISIÓN
TRASERO



2903185
SOPORTE DE TRANSMISIÓN



2903186
SOPORTE DE TRANSMISIÓN



2903187
SOPORTE DE MOTOR
FRONTAL INFERIOR "L"



2903188
SOPORTE DE MOTOR
FRONTAL INFERIOR "L"



2903189
SOPORTE DE TRANSMISIÓN
FRONTAL



2903190
SOPORTE DE MOTOR
FRONTAL "R" (Y/O "L" SEGÚN
EL CASO)



2903191
REPUESTO DE 2903203



2903196
REPUESTO DE SOPORTE PARA
TRANSMISIÓN



2903197
REPUESTO DE MOTOR



2903200
SOPORTE DE TRANSMISIÓN
FRONTAL "L"



2903201
SOPORTE DE TRANSMISIÓN
FRONTAL "L"



2903202
SOPORTE DE MOTOR
FRONTAL "R"



2903203
SOPORTE DE MOTOR
TRASERO



2903204
SOPORTE DE TRANSMISIÓN



2903205
REPUESTO DE SOPORTE DE
MOTOR TRASERO



2903206
REPUESTO DE SOPORTE DE
MOTOR FRONTAL



2903208
REPUESTO DE 2903179,
2903180, 2903183, 2903184

SOPORTES



2903209
SOPORTE DE MOTOR
FRONTAL



2903210
REPUESTO DE 2903209



2903211
SOPORTE DE MOTOR
FRONTAL "R"



2903212
SOPORTE DE MOTOR
FRONTAL "R"



2903213
SOPORTE DE MOTOR
TORSIÓN FRONTAL



2903214
SOPORTE DE MOTOR
TRASERO



2903215
SOPORTE MOTOR TRASERO



2903216
REPUESTO DE 2903219



2903217
REPUESTO DE 2903218



2903218
SOPORTE TRANSMISIÓN SU
REPUESTO 2903217



2903219
SOPORTE TORSIÓN TRASERO
SU REPUESTO 2903216



2903220
SOPORTE MOTOR FRONTAL
"R"



2903221
SOPORTE TRANSMISIÓN



2903223
SOPORTE DE TRANSMISION



2906001
SOPORTE TRANSMISIÓN



2906002
SOPORTE DE MOTOR
FRONTAL "L"



2906004
SOPORTE DE MOTOR
FRONTAL "R"



2906005
SOPORTE DE MOTOR
FRONTAL "R" Y TRANSMISIÓN



2906006
SOPORTE DE TRANSMISIÓN



2906007
SOPORTE DE MOTOR
FRONTAL HIDRÁULICO



2906008
SOPORTE DE MOTOR
FRONTAL HIDRÁULICO



2906009
SOPORTE DE TRANSMISIÓN



2906010
SOPORTE DE MOTOR
FRONTAL "R"



2906011
SOPORTE DE REPUESTO DE
2906037

SOPORTES



2906012

SOPORTE DE REPUESTO DE 2906041



2906013

SOPORTE DE TRANSMISIÓN



2906014

SOPORTE DE MOTOR FRONTAL "R"



2906015

REPUESTO DE 2906042



2906016

REPUESTO DE 2906044



2906017

REPUESTO DE 2906043 Y 2906048



2906018

SOPORTE DE MOTOR TRASERO



2906019

SOPORTE DE MOTOR FRONTAL



2906020

REPUESTO DE 2906038



2906021

REPUESTO DE 2906036



2906022

REPUESTO DE 2906039



2906023

REPUESTO DE 2906040



2906024

REPUESTO DE 2906039 Y 2906040



2906025

REPUESTO DE MOTOR FRONTAL Y MOTOR TRASERO



2906027

SOPORTE DE MOTOR FRONTAL "R" Y TRANSMISIÓN



2906028

SOPORTE DE TRANSMISIÓN



2906029

SOPORTE DE MOTOR FRONTAL "RL"



2906030

SOPORTE DE MOTOR FRONTAL "RL" - OPCIÓN SÓLIDA



2906031

SOPORTE DE TRANSMISIÓN



2906032

SOPORTE DE TRANSMISIÓN



2906033

SOPORTE DE TRANSMISIÓN CENTRAL



2906034

SOPORTE DE MOTOR FRONTAL HIDRÁULICO



2906035

SOPORTE DE MOTOR TRANSMISIÓN TRASERA "L"



2906036

SOPORTE DE TRANSMISIÓN FRONTAL "L" SU REPUESTO 2906021

SOPORTES



2906037
SOPORTE DE MOTOR
TRASERO – SU REPUESTO 559



2906038
SOPORTE DE TRANSMISIÓN



2906039
SOPORTE DE MOTOR
FRONTAL SUPERIOR "R"



2906040
SOPORTE DE MOTOR
FRONTAL INFERIOR "R"



2906041
SOPORTE DE MOTOR
FRONTAL – SU REPUESTO
2906012



2906042
SOPORTE DE MOTOR
FRONTAL "R" – SU REPUESTO
2906015



2906043
SOPORTE DE MOTOR
FRONTAL "L" Y TRANSMISIÓN
(L) SU REPUESTO 2906017



2906044
SOPORTE DE TRANSMISIÓN
CENTRAL SU REPUESTO
2906016



2906045
SOPORTE DE TRANSMISIÓN



2906046
SOPORTE DE MOTOR
FRONTAL HIDRÁULICO



2906048
SOPORTE DE MOTOR Y
TRANSMISIÓN TRASERA "L"
SU REPUESTO 2906017



2906049
SOPORTE DE MOTOR
FRONTAL HIDRÁULICO



2906050
SOPORTE DE MOTOR
TRASERO



2906051
SOPORTE DE MOTOR
FRONTAL HIDRÁULICO



2906052
SOPORTE DE MOTOR
TRASERO



2906053
SOPORTE DE TRANSMISIÓN



2906054
SOPORTE DE MOTOR
FRONTAL "L"



2906055
SOPORTE DE MOTOR
TRASERO



2906056
SOPORTE DE TRANSMISIÓN



2906057
SOPORTE DE MOTOR
FRONTAL Y FRONTAL "RL"



2906058
SOPORTE DE MOTOR
FRONTAL HIDRÁULICO



2906059
SOPORTE DE TRANSMISIÓN



2906064
SOPORTE DE MOTOR
CENTRAL



2906065
SOPORTE DE TRANSMISIÓN

SOPORTES



2906066
SOPORTE DE MOTOR
FRONTAL



2906067
SOPORTE DE MOTOR
FRONTAL "RL"



2906068
SOPORTE DE MOTOR
FRONTAL "RL"



2906069
SOPORTE DE MOTOR
FRONTAL HIDRÁULICO



2906070
SOPORTE DE TRANSMISIÓN



2906071
SOPORTE DE TRANSMISIÓN
"L" - OPCIÓN SÓLIDA



2906075
SOPORTE DE MOTOR
FRONTAL "RL"



2906076
SOPORTE DE MOTOR
FRONTAL "RL"



2906078
SOPORTE DE TRANSMISIÓN



2906081
SOPORTE DE TRANSMISIÓN



2906082
REPUESTO DE 2906143



2906083
REPUESTO DE 2906125



2906084
REPUESTO DE 2906122 Y
2906123



2906085
REPUESTO DE 2906152 Y
2906153



2906086
REPUESTO DE 2906128 Y
2906129



2906087
REPUESTO DE 2906145



2906088
REPUESTO DE SOPORTE DE
MOTOR FRONTAL



2906089
REPUESTO DE SOPORTE DE
TRANSMISIÓN



2906090
REPUESTO DE 2906157



2906091
REPUESTO DE MOTOR
FRONTAL "R"



2906092
REPUESTO DE SOPORTE DE
TRANSMISIÓN



2906093
REPUESTO DE MOTOR
TRASERO



2906094
REPUESTO DE 2906162



2906114
REPUESTO DE SOPORTE DE
MOTOR FRONTAL

SOPORTES



2906115

REPUESTO DE SOPORTE DE TRANSMISIÓN



2906116

REPUESTO DE SOPORTE DE MOTOR TRASERO



2906118

SOPORTE DE TRANSMISIÓN



2906119

SOPORTE DE MOTOR FRONTAL "RL"



2906120

SOPORTE DE MOTOR FRONTAL HIDRÁULICO



2906121

SOPORTE DE TRANSMISIÓN



2906122

SOPORTE DE MOTOR FRONTAL "L"



2906123

SOPORTE DE MOTOR FRONTAL "R"



2906124

SOPORTE DE TRANSMISIÓN



2906125

SOPORTE DE MOTOR FRONTAL



2906126

SOPORTE DE MOTOR FRONTAL "R"



2906127

SOPORTE DE MOTOR FRONTAL "L"



2906128

SOPORTE DE MOTOR FRONTAL "L"



2906129

SOPORTE DE MOTOR FRONTAL "L"



2906130

SOPORTE DE MOTOR FRONTAL "R"



2906133

SOPORTE DE MOTOR FRONTAL "L"



2906135

SOPORTE DE MOTOR FRONTAL "R"



2906136

SOPORTE DE MOTOR FRONTAL "L"



2906137

SOPORTE DE TRANSMISIÓN



2906139

SOPORTE DE TRANSMISIÓN



2906140

SOPORTE DE TRANSMISIÓN



2906141

SOPORTE DE MOTOR TRASERO "L"



2906142

SOPORTE DE MOTOR TRASERO "R"



2906143

SOPORTE DE MOTOR FRONTAL "R"

SOPORTES



2906145
SOPORTE DE TRANSMISIÓN



2906146
SOPORTE DE MOTOR
FRONTAL "R"



2906151
SOPORTE DE MOTOR
TRASERO



2906152
SOPORTE DE TRANSMISIÓN



2906153
SOPORTE DE TRANSMISIÓN



2906154
SOPORTE DE MOTOR
TRASERO



2906155
SOPORTE DE TRANSMISIÓN



2906156
SOPORTE PALANCA DE
VELOCIDADES



2906157
SOPORTE DE MOTOR
FRONTAL



2906158
SOPORTE DE TRANSMISIÓN



2906160
SOPORTE DE MOTOR
TRASERO



2906161
SOPORTE DE MOTOR "RL"



2906162
SOPORTE DE MOTOR "R"



2906163
SOPORTE DE MOTOR
FRONTAL "RL"



2906165
SOPORTE DE MOTOR
TRASERO



2906166
SOPORTE DE TRANSMISIÓN



2906167
REPUESTO DE 2906177,
2906178, 2906179 Y 2906180



2906168
REPUESTO DE 2906181



2906170
REPUESTO DE 2906190 Y
2906192



2906171
REPUESTO DE 2906191



2906172
SOPORTE DE MOTOR
FRONTAL "RL"



2906173
SOPORTE DE MOTOR
FRONTAL "R"



2906174
MOTOR FRONTAL "RL"



2906175
SOPORTE DE TRANSMISIÓN

SOPORTES



2906176
SOPORTE DE TRANSMISIÓN



2906177
SOPORTE DE MOTOR
FRONTAL "R"



2906178
SOPORTE DE MOTOR
FRONTAL "L"



2906179
SOPORTE DE MOTOR
DELANTERO "R"



2906180
SOPORTE DE MOTOR
DELANTERO IZQUIERDO



2906181
SOPORTE DE TRANSMISIÓN



2906183
SOPORTE DE TRANSMISIÓN



2906184
SOPORTE DE TRANSMISIÓN



2906195
SOPORTE DE TRANSMISIÓN



2906200
SOPORTE DE MOTOR
FRONTAL HIDRÁULICO



2906201
SOPORTE DE MOTOR
FRONTAL



2906202
SOPORTE DE TRANSMISIÓN



2906203
SOPORTE DE MOTOR
FRONTAL "RL"



2906204
SOPORTE DE MOTOR
FRONTAL DERECHO CON
BASE



2906205
SOPORTE DE MOTOR
TRASERO - TRANSMISIÓN
ESTANDAR



2906206
SOPORTE DE MOTOR
FRONTAL



2906207
SOPORTE DIFERENCIAL
LATERAL DELANTERO



2906208
SOPORTE DIFERENCIAL
POSTERIOR DELANTERO



2906209
SOPORTE DE TRANSMISIÓN



2908001
SOPORTE DE MOTOR
FRONTAL "RL"



2908002
SOPORTE DE MOTOR
FRONTAL "RL"



2908003
SOPORTE DE MOTOR
FRONTAL "L"



2908006
SOPORTE DE MOTOR
FRONTAL "RL"



2908007
SOPORTE DE TRANSMISIÓN
SUPERIOR "RL"

SOPORTES



2908008

SOPORTE DE TRANSMISIÓN
INFERIOR "RL"



2908009

SOPORTE DE TRANSMISIÓN



2908010

SOPORTE DE TRANSMISIÓN



2908011

SOPORTE DE MOTOR
FRONTAL "L"



2908012

SOPORTE DE MOTOR
FRONTAL "R"



2908013

SOPORTE DE TRANSMISIÓN



2908015

SOPORTE DE TRANSMISIÓN Y
MOTOR FRONTAL



2908016

SOPORTE DE MOTOR
FRONTAL "RL"



2908017

SOPORTE DE TRANSMISIÓN



2908018

SOPORTE DE TRANSMISIÓN



2908020

SOPORTE DE MOTOR
FRONTAL "RL"



2908021

SOPORTE DE TRANSMISIÓN



2908022

SOPORTE DE MOTOR
FRONTAL "R"



2908023

SOPORTE DE MOTOR
FRONTAL "R"



2908024

REPUESTO DE 2908130



2908025

REPUESTO DE 2908129



2908026

REPUESTO DE TRANSMISIÓN



2908027

SOPORTE DE MOTOR
FRONTAL "RL"



2908028

SOPORTE DE TRANSMISIÓN



2908029

SOPORTE DE TRANSMISIÓN



2908030

REPUESTO DE MOTOR
FRONTAL



2908031

REPUESTO DE TRANSMISIÓN



2908032

REPUESTO DE MOTOR
FRONTAL



2908033

REPUESTO DE 2908181

SOPORTES



2908034
SOPORTE DE TRANSMISIÓN
OPCIÓN SALIDA



2908035
REPUESTO DE 2908036



2908036
SOPORTE DE TRANSMISIÓN



2908037
SOPORTE DE TRANSMISIÓN



2908038
SOPORTE DE MOTOR
FRONTAL "R"



2908039
REPUESTO DE 2908243



2908040
REPUESTO DE 2908041



2908041
SOPORTE DE MOTOR
FRONTAL "L"



2908042
SOPORTE DE TRANSMISIÓN



2908046
SOPORTE DE MOTOR
FRONTAL SUPERIOR "RL"



2908048
SOPORTE DE MOTOR
FRONTAL "R"



2908049
SOPORTE DE MOTOR
FRONTAL "L"



2908052
SOPORTE DE TRANSMISIÓN



2908057
SOPORTE DE MOTOR
FRONTAL "R"



2908061
SOPORTE DE MOTOR
FRONTAL "R"



2908062
SOPORTE DE MOTOR
FRONTAL "L"



2908063
SOPORTE DE MOTOR
FRONTAL "RL"



2908064
SOPORTE DE MOTOR
FRONTAL "R"



2908065
SOPORTE DE MOTOR
FRONTAL "L"



2908066
SOPORTE DE MOTOR
FRONTAL "R"



2908067
SOPORTE DE MOTOR
FRONTAL "L"



2908068
SOPORTE DE MOTOR
FRONTAL "R"



2908069
SOPORTE DE MOTOR
FRONTAL "L"



2908071
SOPORTE DE MOTOR
FRONTAL "L"

SOPORTES



2908076
SOPORTE DE MOTOR
FRONTAL "L"



2908078
SOPORTE DE MOTOR
FRONTAL "RL"



2908080
REPUESTO DE 2908173 Y
2908174



2908081
SOPORTE DE MOTOR
TRASERO "R"



2908082
SOPORTE DE MOTOR
FRONTAL "R"



2908083
SOPORTE DE TRANSMISIÓN



2908084
SOPORTE DE TRANSMISIÓN



2908085
SOPORTE DE MOTOR
FRONTAL "R"



2908086
SOPORTE DE MOTOR
FRONTAL "L"



2908087
SOPORTE DE MOTOR
FRONTAL "R"



2908088
SOPORTE DE MOTOR
FRONTAL "R"



2908089
SOPORTE DE MOTOR
FRONTAL "L"



2908090
SOPORTE DE MOTOR
FRONTAL "L"



2908091
SOPORTE DE MOTOR
FRONTAL "L"



2908092
SOPORTE DE MOTOR
FRONTAL "R"



2908094
SOPORTE DE MOTOR
FRONTAL "L"



2908095
SOPORTE DE TRANSMISIÓN



2908096
SOPORTE DE MOTOR
FRONTAL "R"



2908097
SOPORTE DE MOTOR
FRONTAL "L"



2908098
SOPORTE DE MOTOR
FRONTAL HIDRÁULICO



2908100
SOPORTE DE MOTOR
FRONTAL



2908101
SOPORTE DE MOTOR
FRONTAL "R"



2908102
SOPORTE DE TRANSMISIÓN



2908103
SOPORTE DE MOTOR
FRONTAL "L"

SOPORTES



2908105
SOPORTE DE TRANSMISIÓN



2908108
SOPORTE DE TRANSMISIÓN



2908109
SOPORTE DE MOTOR
FRONTAL "RL"



2908110
SOPORTE DE MOTOR
FRONTAL "L"



2908111
SOPORTE DE MOTOR
FRONTAL "R"



2908112
SOPORTE DE MOTOR
FRONTAL "L"



2908113
SOPORTE DE MOTOR
FRONTAL "R"



2908114
SOPORTE DE TRANSMISIÓN



2908115
SOPORTE DE MOTOR
FRONTAL "R" Y TRANSMISIÓN



2908116
SOPORTE DE MOTOR
FRONTAL "L"



2908117
SOPORTE DE MOTOR
FRONTAL "R"



2908118
SOPORTE DE MOTOR
FRONTAL "L"



2908119
SOPORTE DE MOTOR
FRONTAL "R"



2908120
SOPORTE DE MOTOR
FRONTAL "L"



2908122
SOPORTE DE MOTOR
FRONTAL "R"



2908123
SOPORTE DE MOTOR
FRONTAL "L"



2908124
SOPORTE DE MOTOR
TRASERO



2908125
SOPORTE DE MOTOR
FRONTAL "R"



2908126
SOPORTE DE MOTOR
FRONTAL "R"



2908127
SOPORTE DE MOTOR
FRONTAL "R"



2908128
SOPORTE DE MOTOR
FRONTAL "R"



2908129
SOPORTE DE MOTOR
FRONTAL "L"



2908130
SOPORTE DE MOTOR
FRONTAL "R"



2908131
SOPORTE DE MOTOR
FRONTAL "R"

SOPORTES



2908132
SOPORTE DE MOTOR
FRONTAL "L"



2908133
SOPORTE DE MOTOR
FRONTAL "R" - HIDRÁULICO
OEM



2908134
SOPORTE DE MOTOR
FRONTAL "R" - HIDRÁULICO
OEM



2908135
SOPORTE DE TRANSMISIÓN
TRASERO "L"



2908136
SOPORTE DE MOTOR
FRONTAL INFERIOR "L"



2908137
SOPORTE DE MOTOR
FRONTAL "L" - 2WD



2908138
SOPORTE DE MOTOR
FRONTAL "R"



2908139
SOPORTE DE MOTOR
FRONTAL "R"



2908140
SOPORTE DE MOTOR
FRONTAL "R"



2908141
SOPORTE DE MOTOR "R"



2908142
SOPORTE DE TRANSMISIÓN



2908143
SOPORTE DE MOTOR
FRONTAL "R"



2908144
SOPORTE DE MOTOR
FRONTAL "L"



2908145
SOPORTE DE MOTOR
FRONTAL "RL"



2908146
SOPORTE DE MOTOR
FRONTAL "R"



2908147
SOPORTE DE MOTOR
FRONTAL "L"



2908148
SOPORTE DE MOTOR "R"



2908149
SOPORTE DE TRANSMISIÓN



2908150
SOPORTE DE TRANSMISIÓN



2908151
SOPORTE DE TRANSMISIÓN



2908152
SOPORTE DE MOTOR "R"



2908153
SOPORTE DE MOTOR
FRONTAL "R"



2908154
SOPORTE DE MOTOR
FRONTAL "R"



2908155
SOPORTE DE MOTOR
FRONTAL "R"

SOPORTES



2908156
SOPORTE DE MOTOR
FRONTAL "L"



2908157
SOPORTE DE MOTOR
FRONTAL "R"



2908158
SOPORTE DE MOTOR
FRONTAL "R"



2908159
SOPORTE DE MOTOR
FRONTAL "R"



2908160
SOPORTE DE MOTOR
FRONTAL "L"



2908161
SOPORTE DE MOTOR
FRONTAL "R"



2908163
SOPORTE DE MOTOR
FRONTAL "R"



2908164
SOPORTE DE MOTOR
TRASERO



2908167
SOPORTE DE MOTOR
FRONTAL "L"



2908168
SOPORTE DE MOTOR "R"



2908169
SOPORTE DE TRANSMISIÓN



2908170
SOPORTE DE MOTOR
FRONTAL "L"



2908171
SOPORTE DE MOTOR
FRONTAL "L"



2908172
SOPORTE DE MOTOR
FRONTAL "R"



2908174
SOPORTE DE MOTOR
FRONTAL "L"



2908175
SOPORTE DE MOTOR
TRASERO "R"



2908176
SOPORTE DE MOTOR



2908178
REPUESTO DE MOTOR
FRONTAL



2908179
SOPORTE DE MOTOR
FRONTAL "L"



2908180
SOPORTE DE MOTOR
FRONTAL "R"



2908181
SOPORTE DE TRANSMISIÓN
TRASERA



2908182
SOPORTE DE MOTOR
FRONTAL "L"



2908183
SOPORTE DE MOTOR
FRONTAL "R"



2908184
SOPORTE DE TRANSMISIÓN
FRONTAL

SOPORTES



2908185
SOPORTE DE MOTOR
FRONTAL "RL"



2908186
SOPORTE DE MOTOR
FRONTAL HIDRÁULICO



2908187
SOPORTE DE TRANSMISIÓN
AUTOMÁTICA



2908188
SOPORTE DE MOTOR
TRASERO - TRANSMISIÓN
AUTOMÁTICA



2908189
SOPORTE DE TRANSMISIÓN -
TRANSMISIÓN AUTOMÁTICA
SIN TURBO



2908190
SOPORTE DE MOTOR
TRASERO - TRANSMISIÓN
ESTANDAR



2908191
SOPORTE DE MOTOR
FRONTAL - TRANSMISIÓN
ESTANDAR



2908192
SOPORTE DE MOTOR
FRONTAL "R" - TRANSMISIÓN
ESTANDAR TURBO



2908193
SOPORTE DE MOTOR
TRASERO - TRANSMISIÓN
ESTANDAR SIN TURBO



2908195
SOPORTE DE MOTOR
FRONTAL "R"



2908197
SOPORTE DE TRANSMISIÓN
TRANSMISIÓN ESTANDAR



2908198
SOPORTE DE TRANSMISIÓN
AUTOMÁTICA



2908199
SOPORTE DE MOTOR
TRASERO - TRANSMISIÓN
AUTOMÁTICA



2908200
SOPORTE DE MOTOR
TRASERO



2908201
SOPORTE DE MOTOR
FRONTAL HIDRÁULICO



2908202
TRANSMISIÓN



2908203
SOPORTE DE MOTOR
TRASERO



2908204
SOPORTE DE MOTOR
FRONTAL "R"



2908205
SOPORTE DE TRANSMISIÓN
"L"



2908206
SOPORTE DE MOTOR "R"



2908207
SOPORTE DE TRANSMISIÓN
"L"



2908208
SOPORTE DE MOTOR
TRASERO - TRANSMISIÓN
ESTANDAR



2908209
SOPORTE DE MOTOR
FRONTAL "L"



2908210
SOPORTE DE MOTOR
FRONTAL "R"

SOPORTES



2908212
SOPORTE DE MOTOR
FRONTAL "R"



2908214
SOPORTE DE MOTOR
TRASERO



2908215
SOPORTE DE MOTOR "R"



2908216
SOPORTE DE TRANSMISIÓN
4WD



2908217
SOPORTE DE TRANSMISIÓN



2908218
SOPORTE DE MOTOR
FRONTAL "L"



2908219
SOPORTE DE TRANSMISIÓN



2908220
SOPORTE DE MOTOR
FRONTAL "L"



2908221
SOPORTE DE MOTOR
FRONTAL "R"



2908222
SOPORTE DE MOTOR



2908224
SOPORTE BARRA DE TORSIÓN
TRASERA INFERIOR



2908225
TRANSMISIÓN -
COMPLEMENTO SOPORTE
2908222



2908231
SOPORTE DE MOTOR
FRONTAL "R"



2908233
SOPORTE DE MOTOR
FRONTAL "R" - REPUESTO
2908240



2908234
SOPORTE DE MOTOR "R"



2908235
SOPORTE DE MOTOR "R"



2908236
SOPORTE DE MOTOR
TRASERO



2908237
SOPORTE DE TRANSMISIÓN



2908238
SOPORTE DE MOTOR
FRONTAL "R"



2908239
SOPORTE DE MOTOR
FRONTAL "R"



2908240
REPUESTO DE 2908233



2908241
SOPORTE DE MOTOR
TRASERO



2908242
SOPORTE DE MOTOR "L"



2908243
SOPORTE BARRA DE TORSIÓN

SOPORTES



2908244
SOPORTE DE MOTOR
FRONTAL "R"



2908245
SOPORTE DE TRANSMISIÓN



2908246
SOPORTE DE MOTOR "R"



2908247
REPUESTO DE 2908098



2908248
REPUESTO DE 2908095



2908249
SOPORTE DE MOTOR
FRONTAL "RL"



2908250
SOPORTE DE MOTOR
FRONTAL "L"



2908251
SOPORTE DE MOTOR
FRONTAL "R"



2908252
SOPORTE DE MOTOR
FRONTAL "R"



2908253
SOPORTE DE MOTOR
FRONTAL "R"



2908254
SOPORTE DE MOTOR
TORSIÓN INFERIOR



2908255
SOPORTE DE MOTOR
TORSIÓN TRASERA



2908256
SOPORTE DE MOTOR
FRONTAL "R"



2908257
SOPORTE DE MOTOR
FRONTAL "R"



2908258
SOPORTE BARRA DE TORSIÓN
TRASERO



2908259
SOPORTE DE TRANSMISIÓN



2908260
SOPORTE DE MOTOR
FRONTAL "R"



2908261
SOPORTE DE MOTOR
FRONTAL DERECHO



2908262
SOPORTE DE MOTOR
FRONTAL "R"



2909001
REPUESTO DE 2909053,
2909083



2909002
REPUESTO DE 2909063



2909003
REPUESTO DE 2909063



2909004
SOPORTE DE MOTOR
FRONTAL HIDRÁULICO



2909005
SOPORTE DE MOTOR
FRONTAL INFERIOR "L"

SOPORTES



2909006
SOPORTE DE MOTOR
FRONTAL "L"



2909007
SOPORTE DE TRANSMISIÓN
TRASERO



2909008
SOPORTE DE MOTOR
FRONTAL "L"



2909009
SOPORTE DE MOTOR
FRONTAL "R"



2909010
SOPORTE DE MOTOR
TRASERO



2909011
SOPORTE DE MOTOR
FRONTAL "L"



2909012
SOPORTE DE TRANSMISIÓN
TRASERO



2909013
SOPORTE DE MOTOR
FRONTAL "L"



2909014
SOPORTE DE MOTOR
TRASERO



2909015
SOPORTE DE MOTOR
FRONTAL "L"



2909016
SOPORTE DE MOTOR
FRONTAL



2909017
SOPORTE DE MOTOR
FRONTAL HIDRÁULICO



2909018
SOPORTE DE MOTOR
TRASERO



2909019
SOPORTE DE TRANSMISIÓN



2909020
SOPORTE DE TRANSMISIÓN



2909021
SOPORTE DE MOTOR
FRONTAL SUPERIOR "L"



2909022
SOPORTE DE MOTOR
FRONTAL "L"



2909023
SOPORTE DE MOTOR
FRONTAL "L"



2909024
SOPORTE DE MOTOR
FRONTAL "R"



2909025
SOPORTE DE MOTOR
FRONTAL "L" Y TRANSMISIÓN
2WD (94-96) 4WD (94 Y 97)



2909026
SOPORTE DE MOTOR
FRONTAL INFERIOR "L"



2909027
SOPORTE DE MOTOR
FRONTAL SUPERIOR "L"



2909028
SOPORTE DE TRANSMISIÓN



2909029
SOPORTE DE MOTOR
FRONTAL

SOPORTES



2909030
SOPORTE DE MOTOR
FRONTAL



2909031
SOPORTE DE MOTOR
TRASERO



2909032
SOPORTE DE MOTOR
TRASERO



2909033
SOPORTE DE TRANSMISIÓN
FRONTAL



2909034
SOPORTE DE MOTOR
FRONTAL "L"



2909035
SOPORTE DE TRANSMISIÓN



2909036
SOPORTE DE MOTOR
TRASERO



2909037
SOPORTE DE MOTOR
FRONTAL "R"



2909038
SOPORTE DE MOTOR
FRONTAL



2909039
SOPORTE DE MOTOR
FRONTAL "L"



2909040
SOPORTE DE MOTOR
TRASERO



2909041
SOPORTE DE MOTOR
FRONTAL



2909042
SOPORTE DE MOTOR
FRONTAL HIDRÁULICO



2909043
SOPORTE DE MOTOR
FRONTAL SUPERIOR "L"



2909044
SOPORTE DE MOTOR
TRASERO



2909045
SOPORTE DE MOTOR
FRONTAL "L"



2909046
SOPORTE DE MOTOR
FRONTAL "L"



2909047
SOPORTE DE TRANSMISIÓN
TRASERO INFERIOR



2909048
SOPORTE DE MOTOR
TRASERO



2909049
SOPORTE DE MOTOR
FRONTAL HIDRÁULICO



2909050
SOPORTE DE MOTOR
TRASERO



2909051
SOPORTE DE TRANSMISIÓN
TRASERO



2909052
SOPORTE DE MOTOR
FRONTAL "R"



2909053
SOPORTE DE MOTOR
TRASERO

SOPORTES



2909054
SOPORTE DE MOTOR
FRONTAL



2909055
SOPORTE DE MOTOR
FRONTAL



2909056
SOPORTE DE MOTOR
FRONTAL STD



2909057
SOPORTE DE TRANSMISIÓN
FRONTAL SUPERIOR



2909058
SOPORTE DE TRANSMISIÓN
FRONTAL SUPERIOR



2909059
SOPORTE DE MOTOR
TRASERO



2909060
SOPORTE DE MOTOR
FRONTAL "R"



2909061
SOPORTE DE MOTOR -
TRANSMISIÓN AUTOMÁTICA



2909062
SOPORTE DE MOTOR -
TRANSMISIÓN ESTANDAR



2909063
SOPORTE DE TRANSMISIÓN
- REPUESTOS 2909002 O
2909003



2909064
SOPORTE DE MOTOR BARRA
DE TORSIÓN



2909065
SOPORTE DE MOTOR BARRA
DE TORSIÓN INFERIOR



2909066
SOPORTE DE MOTOR
FRONTAL "R"



2909067
SOPORTE DE TRANSMISIÓN



2909068
SOPORTE DE MOTOR BARRA
DE TORSIÓN SUPERIOR



2909069
SOPORTE DE TRANSMISIÓN
FRONTAL



2909070
SOPORTE DE TRANSMISIÓN
TRASERO INFERIOR



2909071
SOPORTE DE TRANSMISIÓN
FRONTAL INFERIOR



2909072
SOPORTE DE MOTOR
FRONTAL "R"



2909073
SOPORTE DE MOTOR "R"



2909074
SOPORTE DE MOTOR
FRONTAL



2909075
SOPORTE DE MOTOR
TRASERO



2909076
SOPORTE DE TRANSMISIÓN
FRONTAL



2909077
SOPORTE DE MOTOR BARRA
DE TORSIÓN TRASERO
INFERIOR

SOPORTES



2909078

SOPORTE DE MOTOR BARRA DE TORSIÓN TRASERO SUPERIOR



2909079

SOPORTE DE DIFERENCIAL



2909080

SOPORTE DE MOTOR FRONTAL "R"



2909081

SOPORTE DE TRANSMISIÓN SUPERIOR



2909082

SOPORTE DE MOTOR FRONTAL HIDRÁULICO



2909083

SOPORTE DE MOTOR TRASERO



2909084

SOPORTE DE MOTOR BARRA DE TORSIÓN TRASERO



2909085

SOPORTE DE MOTOR BARRA DE TORSIÓN TRASERO



2909086

SOPORTE DE MOTOR FRONTAL



2909087

SOPORTE DE MOTOR FRONTAL HIDRÁULICO



2909088

SOPORTE DE MOTOR FRONTAL "R"



2909089

SOPORTE DE TRANSMISIÓN



2909091

SOPORTE DE MOTOR INFERIOR TRASERO



2909093

SOPORTE DE TRANSMISIÓN



2910002

SOPORTE DE MOTOR FRONTAL "R"



2910003

SOPORTE DE MOTOR FRONTAL "L"



2913003

SOPORTE DE MOTOR FRONTAL "R"



2913005

SOPORTE DE MOTOR FRONTAL



2913006

SOPORTE DE MOTOR FRONTAL "RL"



2913007

SOPORTE DE MOTOR FRONTAL "RL"



2913011

SOPORTE DE MOTOR FRONTAL "R"



2913012

SOPORTE DE MOTOR FRONTAL "R"



2913013

SOPORTE DE MOTOR INFERIOR TRASERO



2913015

SOPORTE DE MOTOR TRASERO

SOPORTES



2915001
REPUESTO DE 2915010



2915005
SOPORTE DE MOTOR
FRONTAL HIDRÁULICO



2915006
SOPORTE DE MOTOR
TRASERO



2915007
SOPORTE DE MOTOR
FRONTAL



2915008
SOPORTE DE MOTOR
FRONTAL "RL"



2915010
SOPORTE DE MOTOR
TRASERO



2916001
SOPORTE DE MOTOR "L"



2916004
SOPORTE DE TRANSMISIÓN



2916005
SOPORTE DE MOTOR



2916006
SOPORTE DE TRANSMISIÓN
ESTANDAR



2916007
SOPORTE DE MOTOR
FRONTAL "R"



2916008
SOPORTE DE TRANSMISIÓN



2916009
SOPORTE DE MOTOR
FRONTAL INFERIOR



2916010
SOPORTE DE TRANSMISIÓN



2916011
SOPORTE DE TRANSMISIÓN



2916014
SOPORTE DE MOTOR
FRONTAL "RL"



2916015
SOPORTE DE MOTOR BARRA
DE TORSIÓN FRONTAL



2916016
SOPORTE DE MOTOR BARRA
DE TORSIÓN TRASERO



2916017
SOPORTE DE MOTOR BARRA
DE TORSIÓN



2916018
REPUESTO DE 2916082



2916019
REPUESTO DE 2916083,
2916077



2916020
SOPORTE DE MOTOR BARRA
DE TORSIÓN TRASERO



2916021
SOPORTE DE MOTOR
FRONTAL "RL"



2916022
REPUESTO PARA 2916034,
2916044 Y 2916073

SOPORTES



2916023

SOPORTE DE MOTOR
FRONTAL - TRANSMISIÓN
ESTANDAR



2916024

SOPORTE DE TRANSMISIÓN



2916025

SOPORTE DE TRANSMISIÓN



2916026

SOPORTE DE TRANSMISIÓN



2916027

REPUESTO DE SOPORTE DE
MOTOR



2916028

REPUESTO DE 2916090 Y
2916089



2916029

SOPORTE DE MOTOR
TRASERO



2916030

SOPORTE DE TRANSMISIÓN



2916031

SOPORTE DE MOTOR "RL"



2916032

SOPORTE DE REUESTO DE
2916029



2916033

REPUESTO DE 2916114,
2916035, 2926099



2916034

SOPORTE DE MOTOR
FRONTAL "L"



2916035

SOPORTE DE MOTOR
TRASERO



2916036

REPUESTO DE 2903043



2916037

REPUESTO DE 2916110



2916038

REPUESTO DE 2916062



2916039

REPUESTO DE 2916063,
2916065



2916040

SOPORTE DE MOTOR "R"



2916041

REPUESTO DE 2916106



2916042

REPUESTO DE 2916069



2916043

REPUESTO DE 2916116



2916044

SOPORTE DE TRANSMISIÓN
ESTÁNDAR "L" - REPUESTO
2916022



2916045

REPUESTO DE 2916092



2916046

REPUESTO DE 2916048

SOPORTES



2916047

REPUESTO DE SOPORTE DE TRANSMISIÓN



2916048

SOPORTE DE MOTOR BARRA DE TORSIÓN SUPERIOR "R"



2916049

SOPORTE DE MOTOR TRASERO



2916050

SOPORTE DE MOTOR FRONTAL "R"



2916051

SOPORTE DE TRANSMISIÓN SUPERIOR



2916058

SOPORTE DE MOTOR FRONTAL "L"



2916062

SOPORTE DE TRANSMISIÓN SU REPUESTO 2916038



2916063

SOPORTE DE MOTOR FRONTAL SU REPUESTO 2916039



2916064

SOPORTE DE MOTOR TRASERO "L"



2916065

SOPORTE DE MOTOR TRASERO "R" REPUESTO DE 2916039



2916067

SOPORTE DE MOTOR FRONTAL "R"



2916068

SOPORTE DE MOTOR TRASERO



2916069

SOPORTE DE TRANSMISIÓN



2916071

SOPORTE DE MOTOR COMPLETO



2916073

SOPORTE DE TRANSMISIÓN



2916074

SOPORTE DE TRANSMISIÓN



2916077

SOPORTE DE MOTOR "R"



2916078

SOPORTE DE MOTOR "R"



2916079

SOPORTE DE TRANSMISIÓN



2916080

SOPORTE DE MOTOR FRONTAL "RL"



2916081

SOPORTE DE TRANSMISIÓN



2916082

SOPORTE DE MOTOR TRASERO



2916086

SOPORTE DE TRANSMISIÓN



2916087

SOPORTE DE TRANSMISIÓN TRANSMISIÓN AUTOMÁTICA 4 VELOCIDADES

SOPORTES



2916088
SOPORTE DE MOTOR
DELANTERO



2916089
SOPORTE DE MOTOR
FRONTAL "R" - REPUESTO
2916028



2916090
SOPORTE DE MOTOR
FRONTAL "R" - REPUESTO
2916028



2916091
SOPORTE DE MOTOR
TRASERO "L"



2916092
SOPORTE DE MOTOR
FRONTAL



2916093
SOPORTE DE TRANSMISIÓN



2916096
SOPORTE DE MOTOR
TRASERO "R"



2916099
SOPORTE DE MOTOR
TRASERO



2916100
SOPORTE DE MOTOR
FRONTAL "RL"



2916101
SOPORTE DE MOTOR
TRASERO



2916104
SOPORTE DE MOTOR
FRONTAL "RL"



2916105
SOPORTE DE MOTOR
FRONTAL "R" - SU REPUESTO
2916042



2916106
SOPORTE DE MOTOR
FRONTAL "R"



2916107
SOPORTE DE MOTOR "R" -
REPUESTO 2916141



2916108
SOPORTE DE ESCAPE



2916109
SOPORTE DE TRANSMISIÓN
ESTANDAR



2916110
SOPORTE DE MOTOR
TRASERO ESTANDAR -
REPUESTO 2916037



2916111
SOPORTE DE MOTOR
TRASERO



2916112
SOPORTE PALANCA DE
VELOCIDADES



2916113
SOPORTE DE MOTOR "R"



2916114
SOPORTE DE MOTOR
FRONTAL



2916115
SOPORTE PALANCA DE
VELOCIDADES



2916116
SOPORTE DE MOTOR
FRONTAL - REPUESTO 2916043



2916117
SOPORTE DE MOTOR
FRONTAL HIDRÁULICO

SOPORTES



2916118
SOPORTE DE TRANSMISIÓN



2916119
SOPORTE DE MOTOR "L"



2916120
SOPORTE DE MOTOR "R"



2916121
SOPORTE DE GOMA DE
ESCAPE



2916122
SOPORTE DE TRANSMISIÓN



2916124
SOPORTE DE MOTOR
TRASERO



2916125
SOPORTE DE MOTOR
FRONTAL "R"



2916126
SOPORTE DE MOTOR
FRONTAL "R"



2916127
SOPORTE DE MOTOR
FRONTAL "R"



2916128
SOPORTE DE MOTOR
TRASERO



2916129
SOPORTE DE MOTOR
FRONTAL



2916130
SOPORTE DE MOTOR
FRONTAL "RL"



2916131
TRANSMISIÓN - TRAC. TRAS.



2916132
SOPORTE DE TRANSMISIÓN



2916133
SOPORTE DE TRANSMISIÓN



2916134
SOPORTE DE MOTOR



2916137
SOPORTE DE MOTOR
FRONTAL "R"



2916138
SOPORTE DE MOTOR
FRONTAL



2916139
SOPORTE DE MOTOR
TRASERO



2916140
SOPORTE DE MOTOR
TRASERO



2916141
REPUESTO DE 2916107



2916142
REPUESTO DE 2916026



2916143
SOPORTE DE MOTOR
TRASERO INFERIOR



2916144
SOPORTE DE MOTOR
FRONTAL

SOPORTES



2916145
SOPORTE PARA MOTOR
TRASERO



2916146
SOPORTE DE MOTOR
TRASERO INFERIOR



2916147
SOPORTE DE MOTOR
TORSIÓN TRASERA



2916148
SOPORTE DE MOTOR
FRONTAL DERECHO



2916149
SOPORTE DE TRANSMISIÓN



2916150
SOPORTE MOTOR FRONTAL
"R"



2916151
SOPORTE TRANSMISIÓN
ESTÁNDAR



2916152
SOPORTE TRANSMISIÓN
AUTOMÁTICA



2916153
SOPORTE TORSIÓN FRONTAL



2916154
SOPORTE MOTOR FRONTAL
"R"



2916155
SOPORTE TORSIÓN "L"
TRANSMISIÓN ESTÁNDAR



2916156
SOPORTE DE TRANSMISIÓN



2916161
SOPORTE DE MOTOR (L)
[2.5L]



2917002
REPUESTO DE MOTOR
TRASERO



2917003
TRANSMISIÓN



2917004
REPUESTO DE MOTOR
TRASERO



2917005
REPUESTO DE MOTOR
TRASERO



2917006
SOPORTE DE MOTOR
FRONTAL DERECHO



2919003
SOPORTE DE TRANSMISIÓN



2919004
SOPORTE DE MOTOR "RL"



2919007
SOPORTE DE MOTOR "RL"



2919008
SOPORTE DE MOTOR
TRASERO



2919009
SOPORTE DE MOTOR "R"



2919010
SOPORTE DE MOTOR
DERECHO

SOPORTES



2919011
SOPORTE DE MOTOR



2919012
SOPORTE DE MOTOR



2919013
SOPORTE DE MOTOR
FRONTAL SUPERIOR



2919015
SOPORTE DE TRANSMISIÓN



2919016
SOPORTE DE MOTOR
TRASERO



2919017
SOPORTE PARA MOTOR
TRASERO



2919018
SOPORTE DE MOTOR BARRA
DE TORSIÓN INFERIOR



2921001
SOPORTE DE MOTOR
FRONTAL



2921002
SOPORTE DE MOTOR
FRONTAL "R"



2925001
REPUESTO DE 2925040 Y
2925041



2925002
REPUESTO DE 2925061



2925003
REPUESTO DE 2925043



2925004
SOPORTE DE MOTOR
FRONTAL "RL"



2925005
SOPORTE DE MOTOR
TRASERO



2925007
SOPORTE DE TRANSMISIÓN



2925008
SOPORTE DE MOTOR
FRONTAL



2925009
SOPORTE DE MOTOR
TRASERO



2925010
SOPORTE DE TRANSMISIÓN



2925011
SOPORTE DE MOTOR Y
TRANSMISIÓN



2925012
SOPORTE DE TRANSMISIÓN



2925013
SOPORTE DE MOTOR
TRASERO "R"



2925014
SOPORTE DE MOTOR
TRASERO



2925015
SOPORTE DE TRANSMISIÓN



2925016
SOPORTE DE TRANSMISIÓN -
ESTANDAR Y AUTOMÁTICO

SOPORTES



2925017
SOPORTE DE MOTOR
FRONTAL "R"



2925018
SOPORTE DE MOTOR
TRASERO



2925019
SOPORTE DE TRANSMISIÓN



2925020
SOPORTE DE MOTOR BARRA
DE TORSIÓN FRONTAL "R"



2925021
SOPORTE DE MOTOR
FRONTAL "R"



2925022
SOPORTE DE MOTOR
FRONTAL "RL"



2925023
SOPORTE DE MOTOR
FRONTAL HIDRÁULICO



2925024
SOPORTE DE TRANSMISIÓN



2925026
SOPORTE DE TRANSMISIÓN



2925027
SOPORTE DE TRANSMISIÓN



2925028
SOPORTE DE MOTOR
FRONTAL "R"



2925029
SOPORTE DE MOTOR
FRONTAL HIDRÁULICO



2925030
SOPORTE DE MOTOR
FRONTAL HIDRÁULICO



2925031
SOPORTE DE MOTOR
FRONTAL HIDRÁULICO



2925032
SOPORTE DE MOTOR
FRONTAL "R"



2925033
SOPORTE DE MOTOR
TRASERO



2925034
SOPORTE DE TRANSMISIÓN
ESTANDAR



2925035
SOPORTE DE MOTOR
TRASERO



2925036
SOPORTE DE TRANSMISIÓN



2925037
SOPORTE DE TRANSMISIÓN



2925039
SOPORTE DE MOTOR
FRONTAL "R"



2925040
SOPORTE DE MOTOR
TRASERO



2925041
SOPORTE DE MOTOR
TRASERO



2925042
SOPORTE DE MOTOR
FRONTAL HIDRÁULICO

SOPORTES



2925043
SOPORTE DE TRANSMISIÓN



2925044
SOPORTE DE MOTOR
FRONTAL "R"



2925045
SOPORTE DE TRANSMISIÓN



2925046
SOPORTE DE MOTOR
FRONTAL "R"



2925047
SOPORTE DE MOTOR
TRASERO



2925048
SOPORTE DE MOTOR
FRONTAL "R"



2925049
SOPORTE DE MOTOR
FRONTAL "R"



2925050
SOPORTE DE MOTOR
TORSIÓN TRASERA



2925051
SOPORTE DE MOTOR
TRASERO



2925052
SOPORTE DE MOTOR
FRONTAL "R"



2925053
SOPORTE DE MOTOR
FRONTAL HIDRÁULICO



2925054
SOPORTE DE MOTOR
FRONTAL



2925055
SOPORTE DE MOTOR
FRONTAL



2925056
REPUESTO DE 2925054



2925057
SOPORTE DE MOTOR
FRONTAL IZQ. Y DER.



2925058
SOPORTE DE MOTOR BARRA
DE TORSIÓN TRASERO



2925059
SOPORTE DE MOTOR
TORSIÓN FRONTAL DERECHO



2925060
SOPORTE PARA MOTOR
TRASERO



2925061
SOPORTE DE MOTOR
TRASERO



2925062
SOPORTE DE MOTOR
FRONTAL "RL"



2926002
SOPORTE DE MOTOR



2926003
SOPORTE DE TRANSMISIÓN



2926004
SOPORTE DE TRANSMISIÓN



2926005
SOPORTE DE MOTOR
TRASERO EXTERNO

SOPORTES



2926007

SOPORTE DE TRANSMISIÓN



2926008

SOPORTE DE MOTOR
FRONTAL "R"



2926009

SOPORTE DE MOTOR "L" Y
TRANSMISIÓN



2926010

SOPORTE DE MOTOR "RL"



2926011

SOPORTE DE MOTOR "RL"



2926012

SOPORTE DE CATALIZADOR



2926014

SOPORTE DE MOTOR
FRONTAL 1RA. VERSIÓN



2926015

REPUESTO DE SOPORTE DE
TRANSMISIÓN



2926016

SOPORTE DE MOTOR
FRONTAL HIDRÁULICO



2926017

SOPORTE DE TRANSMISIÓN



2926018

SOPORTE DE MOTOR
FRONTAL "R"



2926019

SOPORTE DE MOTOR
FRONTAL HIDRÁULICO



2926020

SOPORTE DE MOTOR
FRONTAL "R"



2926021

SOPORTE DE TRANSMISIÓN



2926022

SOPORTE DE TRANSMISIÓN



2926023

REPUESTO DE 2926019



2926024

SOPORTE DE TRANSMISIÓN



2926025

SOPORTE DE TRANSMISIÓN



2926029

SOPORTE DE MOTOR "R"



2926030

SOPORTE DE MOTOR "L"



2926031

SOPORTE DE MOTOR
FRONTAL HIDRÁULICO



2926033

SOPORTE DE MOTOR
FRONTAL "R"



2926034

SOPORTE DE TRANSMISIÓN



2926039

SOPORTE DE MOTOR
TRASERO

SOPORTES



2926040
SOPORTE DE MOTOR "R"



2926041
SOPORTE DE MOTOR TRASERO



2926043
SOPORTE DE MOTOR FRONTAL



2926044
SOPORTE DE MOTOR TRASERO



2926045
SOPORTE DE TRANSMISIÓN "RL"



2926046
SOPORTE DE TRANSMISIÓN "RL"



2926047
SOPORTE DE TRANSMISIÓN



2926048
SOPORTE DE MOTOR FRONTAL "R"



2926049
SOPORTE DE MOTOR FRONTAL "L"



2926050
SOPORTE DE MOTOR CENTRAL - SU REPUESTO 2926051



2926051
REPUESTO DE 2926050



2926053
SOPORTE DE MOTOR FRONTAL "R"



2926056
SOPORTE DE TRANSMISIÓN



2926057
SOPORTE DE ESCAPE



2926058
SOPORTE DE MOTOR CENTRAL SUPERIOR C/ROSCA



2926063
SOPORTE DE MOTOR CENTRAL INFERIOR S/ROSCA



2926064
SOPORTE DE MOTOR FRONTAL "R"



2926065
SOPORTE DE TRANSMISIÓN



2926066
SOPORTE DE TRANSMISIÓN



2926068
SOPORTE DE MOTOR "R"



2926069
SOPORTE DE MOTOR "L"



2926071
REPUESTO DE 2926025



2926072
SOPORTE DE MOTOR (R)



2926074
SOPORTE MOTOR TORSIÓN

SOPORTES



SM1005

SOPORTE DE TRANSMISIÓN
FRONTAL



SM1013-R

REPUESTO DE SOPORTE DE
TRANSMISIÓN



SM1140-R

REPUESTO DE SOPORTE DE
TRANSMISIÓN



SM1142-H

SOPORTE DE MOTOR
FRONTAL "R"



SM1237

SOPORTE DE MOTOR
FRONTAL



SM1248

SOPORTE DE MOTOR BARRA
DE TORSIÓN TRASERO



SM1391-R

REPUESTO DE SOPORTE DE
MOTOR FRONTAL



SM1397

SOPORTE DE TRANSMISIÓN



SM1562-H

SOPORTE DE MOTOR
FRONTAL "R"



SM1581

SOPORTE DE MOTOR
FRONTAL "RL"



SM1623-R

REPUESTO DE SOPORTE DE
MOTOR



SM1644-H

SOPORTE DE MOTOR
FRONTAL "R"



SM1910

SOPORTE DE MOTOR
FRONTAL INFERIOR



SM2660-H

SOPORTE DE MOTOR
FRONTAL "R"



SM2672

SOPORTE DE TRANSMISIÓN



SM2820-R

REPUESTO DE SOPORTE DE
TRANSMISIÓN



SM2826

SOPORTE DE TRANSMISIÓN



SM3445

SOPORTE DE MOTOR
FRONTAL



SM3456

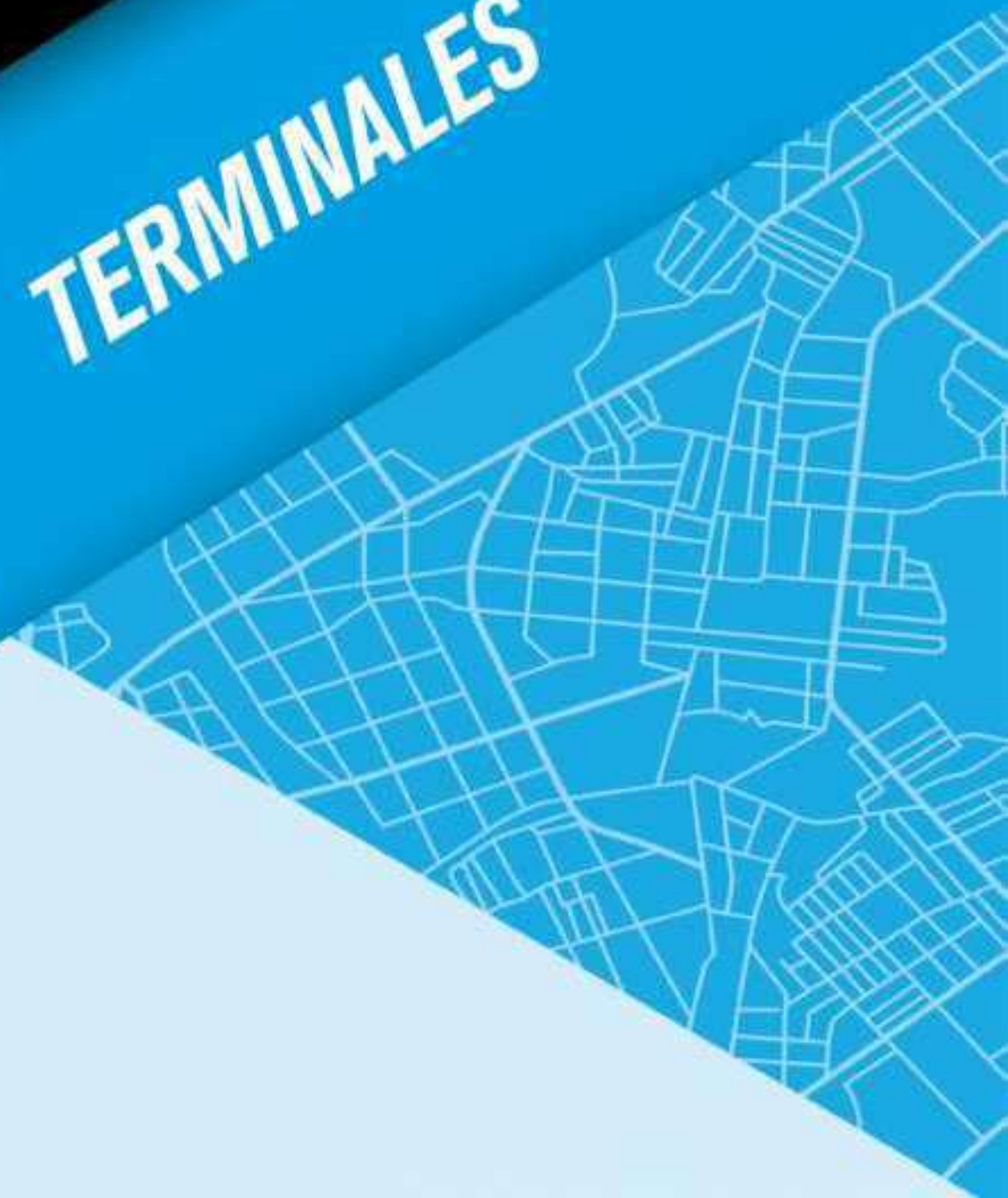
SOPORTE DE MOTOR BARRA
DE TORSIÓN TRASERO



SM6651

SOPORTE DE MOTOR
FRONTAL

TERMINALES



TERMINALES



0081249007
TERMINAL EXTERIOR



1011857
TERMINAL EXTERIOR "R"



1011858
TERMINAL EXTERIOR "L"



1034417
TERMINAL EXTERIOR



1044014
TERMINAL INTERIOR



1101001
TERMINAL EXTERIOR "L"



1101002
TERMINAL EXTERIOR "R"



1102001
TERMINAL EXTERIOR "L"



1102002
TERMINAL EXTERIOR "R"



1102003
TERMINAL EXTERIOR "RL"



1102004
TERMINAL EXTERIOR "RL"



1102005
TERMINAL EXTERIOR "L"



1102006
TERMINAL EXTERIOR "R"



1102007
TERMINAL EXTERIOR



1102008
TERMINAL EXTERIOR "R"



1102009
TERMINAL EXTERIOR "L"



1102010
TERMINAL EXTERIOR



1102011
TERMINAL EXTERIOR "L"




1102012
TERMINAL EXTERIOR "R"



1102013
TERMINAL EXTERIOR "L"



1102014
TERMINAL EXTERIOR "R"



1102015
TERMINAL EXTERIOR "L"



1102016
TERMINAL EXTERIOR "R"



1102017
TERMINAL EXTERIOR "L"

TERMINALES



1102018
TERMINAL EXTERIOR "R"



1102019
TERMINAL EXTERIOR



1102020
TERMINAL EXTERIOR "R"



1102021
TERMINAL EXTERIOR "L"



1103001
TERMINAL EXTERIOR



1103002
TERMINAL EXTERIOR



1103003
TERMINAL EXTERIOR "L"



1103004
TERMINAL EXTERIOR "R"



1103005
TERMINAL EXTERIOR "L"



1103006
TERMINAL EXTERIOR "R"



1103007
TERMINAL EXTERIOR "L"



1103008
TERMINAL EXTERIOR "R"



1103009
TERMINAL EXTERIOR



1103010
TERMINAL EXTERIOR "R"



1103011
TERMINAL EXTERIOR "L"



1103012
TERMINAL EXTERIOR



1103013
TERMINAL EXTERIOR OJILLO



1103014
TERMINAL EXTERIOR



1103015
TERMINAL EXTERIOR



1103016
TERMINAL EXTERIOR "R"



1103017
TERMINAL EXTERIOR "L"



1103018
TERMINAL EXTERIOR "R"



1103019
TERMINAL INTERIOR



1103020
TERMINAL EXTERIOR "R"

TERMINALES



1103021
TERMINAL EXTERIOR "L"



1103022
TERMINAL EXTERIOR "R"



1103023
TERMINAL EXTERIOR "L"



1103024
TERMINAL EXTERIOR



1103025
TERMINAL EXTERIOR



1103026
TERMINAL EXTERIOR



1103027
TERMINAL EXTERIOR



1103028
TERMINAL EXTERIOR



1103029
TERMINAL EXTERIOR "RL"



1103030
TERMINAL EXTERIOR



1103031
TERMINAL EXTERIOR



1103032
TERMINAL EXTERIOR



1103033
TERMINAL EXTERIOR



1103034
TERMINAL EXTERIOR



1103035
TERMINAL EXTERIOR



1103036
TERMINAL EXTERIOR



1103037
TERMINAL EXTERIOR



1103038
TERMINAL EXTERIOR "RL"



1103039
TERMINAL EXTERIOR "L"



1103040
TERMINAL EXTERIOR "R"



1103041
TERMINAL EXTERIOR "L"



1103042
TERMINAL EXTERIOR "R"



1103043
TERMINAL EXTERIOR "L"



1103044
TERMINAL EXTERIOR "R"

TERMINALES



1103045
TERMINAL EXTERIOR "L"



1103046
TERMINAL EXTERIOR "R"



1105001
TERMINAL EXTERIOR "L"



1105002
TERMINAL EXTERIOR "R"



1105006
TERMINAL EXTERIOR "R"



1105007
TERMINAL EXTERIOR "L"



1106001
TERMINAL EXTERIOR



1106002
TERMINAL EXTERIOR "R"



1106003
TERMINAL EXTERIOR "L"



1106004
TERMINAL EXTERIOR



1106005
TERMINAL EXTERIOR



1106006
TERMINAL EXTERIOR



1106007
TERMINAL EXTERIOR "L"



1106008
TERMINAL EXTERIOR "R"



1106009
TERMINAL EXTERIOR "L"



1106010
TERMINAL EXTERIOR "R"



1106014
TERMINAL EXTERIOR "RL"



1106016
TERMINAL EXTERIOR "R"



1106017
TERMINAL EXTERIOR "L"



1106018
TERMINAL EXTERIOR



1106019
TERMINAL EXTERIOR "L"



1106020
TERMINAL EXTERIOR "R"



1106021
TERMINAL EXTERIOR



1106022
TERMINAL EXTERIOR

TERMINALES



1106023
TERMINAL EXTERIOR



1106024
TERMINAL EXTERIOR



1106025
TERMINAL EXTERIOR



1106026
TERMINAL EXTERIOR "R"



1106027
TERMINAL EXTERIOR "L"



1106028
TERMINAL EXTERIOR



1106029
TERMINAL EXTERIOR "L"



1106030
TERMINAL EXTERIOR "R"



1106031
TERMINAL EXTERIOR



1106032
TERMINAL INTERIOR



1106033
TERMINAL EXTERIOR "L"



1106034
TERMINAL EXTERIOR "R"




1106035
TERMINAL EXTERIOR



1106036
TERMINAL EXTERIOR "R"



1106037
TERMINAL EXTERIOR "L"



1106038
TERMINAL EXTERIOR "R"



1106039
TERMINAL EXTERIOR "L"



1106040
TERMINAL EXTERIOR "R"



1106041
TERMINAL EXTERIOR "L"



1106042
TERMINAL EXTERIOR



1106043
TERMINAL EXTERIOR "L"



1106044
TERMINAL EXTERIOR "R"



1106045
TERMINAL EXTERIOR "L"



1106046
TERMINAL EXTERIOR "R"

TERMINALES



1106047
TERMINAL EXTERIOR



1106048
TERMINAL EXTERIOR



1106049
TERMINAL EXTERIOR



1106050
TERMINAL EXTERIOR



1106052
TERMINAL EXTERIOR [doble rodada]



1107001
TERMINAL EXTERIOR "L"



1107002
TERMINAL EXTERIOR "R"



1107003
TERMINAL EXTERIOR "L"



1107004
TERMINAL EXTERIOR "R"



1107005
TERMINAL EXTERIOR "L"



1107006
TERMINAL EXTERIOR "R"



1107007
TERMINAL EXTERIOR "L"



1107008
TERMINAL EXTERIOR "R"



1107009
TERMINAL EXTERIOR "L"



1107010
TERMINAL EXTERIOR "R"



1107015
TERMINAL EXTERIOR "L"



1107016
TERMINAL EXTERIOR "R"



1108001
TERMINAL EXTERIOR "RL"



1108002
TERMINAL EXTERIOR



1108003
TERMINAL EXTERIOR



1108004
TERMINAL EXTERIOR "R"



1108005
TERMINAL EXTERIOR "L"



1108006
TERMINAL EXTERIOR "R"



1108007
TERMINAL EXTERIOR "L"

TERMINALES



1108008
TERMINAL EXTERIOR "R"



1108009
TERMINAL EXTERIOR "L"



1108010
TERMINAL PERNO LARGO



1108011
TERMINAL DIRECCIÓN



1108012
TERMINAL EXTERIOR "R"



1108013
TERMINAL EXTERIOR "L"



1108014
TERMINAL EXTERIOR



1108015
TERMINAL EXTERIOR "R"



1108016
TERMINAL EXTERIOR



1108017
TERMINAL LARGA



1108018
TERMINAL EXTERIOR "R"



1108019
TERMINAL EXTERIOR "L"



1108020
TERMINAL EXTERIOR "L"



1108021
TERMINAL EXTERIOR "L"



1108022
TERMINAL EXTERIOR "R"



1108023
TERMINAL EXTERIOR



1108024
TERMINAL EXTERIOR "R"



1108025
TERMINAL EXTERIOR "L"



1108026
TERMINAL EXTERIOR "R"



1108027
TERMINAL EXTERIOR "L"



1108028
TERMINAL EXTERIOR "R"



1108029
TERMINAL EXTERIOR "L"



1108030
TERMINAL EXTERIOR "R"



1108031
TERMINAL EXTERIOR "L"

TERMINALES



1108032
TERMINAL EXTERIOR



1108033
TERMINAL DIRECCIÓN



1108034
TERMINAL EXTERIOR



1108035
TERMINAL EXTERIOR



1108036
TERMINAL EXTERIOR



1108037
TERMINAL EXTERIOR



1108038
TERMINAL EXTERIOR "RL"



1108039
TERMINAL EXTERIOR "L"



1108040
TERMINAL EXTERIOR "R"



1108041
TERMINAL EXTERIOR "L"



1108042
TERMINAL EXTERIOR "R"



1108043
TERMINAL EXTERIOR "R"



1108044
TERMINAL EXTERIOR



1108045
TERMINAL EXTERIOR



1109001
TERMINAL EXTERIOR



1109002
TERMINAL EXTERIOR



1109003
TERMINAL EXTERIOR "L"



1109004
TERMINAL EXTERIOR "R"



1109005
TERMINAL EXTERIOR "L"



1109006
TERMINAL EXTERIOR "R"



1109007
TERMINAL EXTERIOR "L"



1109008
TERMINAL EXTERIOR "R"



1109009
TERMINAL EXTERIOR "L"



1109010
TERMINAL EXTERIOR "R"

TERMINALES



1109011

TERMINAL EXTERIOR "RL"



1109016

TERMINAL EXTERIOR "R"



1109017

TERMINAL EXTERIOR "L"



1109018

TERMINAL EXTERIOR "R"



1109019

TERMINAL EXTERIOR "L"



1109020

TERMINAL EXTERIOR



1109021

TERMINAL EXTERIOR



1109022

TERMINAL EXTERIOR "R"



1109023

TERMINAL EXTERIOR "L"



1109024

TERMINAL EXTERIOR



1109025

TERMINAL EXTERIOR "L"



1109026

TERMINAL EXTERIOR "R"



1109027

TERMINAL EXTERIOR



1109028

TERMINAL EXTERIOR "R"



1109029

TERMINAL EXTERIOR "L"



1109030

TERMINAL EXTERIOR "R"



1109031

TERMINAL EXTERIOR "L"



1109032

TERMINAL EXTERIOR "R"



1109033

TERMINAL EXTERIOR "L"



1109034

TERMINAL EXTERIOR



1109035

TERMINAL EXTERIOR "R"



1109036

TERMINAL EXTERIOR "L"



1109037

TERMINAL EXTERIOR "L"



1109038

TERMINAL EXTERIOR "R"

TERMINALES



1109039
TERMINAL EXTERIOR "L"



1109040
TERMINAL EXTERIOR "R"



1109041
TERMINAL EXTERIOR "L"



1109042
TERMINAL EXTERIOR "R"



1109043
TERMINAL EXTERIOR "R"



1109044
TERMINAL EXTERIOR "R"



1110001
TERMINAL EXTERIOR "L"



1110002
TERMINAL EXTERIOR "R"



1110003
TERMINAL EXTERIOR



1111001
TERMINAL EXTERIOR "L"



1111002
TERMINAL EXTERIOR "R"



1112001
TERMINAL EXTERIOR "L"



1112002
TERMINAL EXTERIOR "R"



1112003
TERMINAL EXTERIOR "L"



1112004
TERMINAL EXTERIOR "R"



1113001
TERMINAL EXTERIOR "L"



1113002
TERMINAL EXTERIOR "R"



1113003
TERMINAL EXTERIOR "L"



1113004
TERMINAL EXTERIOR "R"



1113005
TERMINAL EXTERIOR "L"



1113006
TERMINAL EXTERIOR "R"



1113007
TERMINAL EXTERIOR "L"



1113008
TERMINAL EXTERIOR "R"



1113009
TERMINAL EXTERIOR "L"

TERMINALES



1113010
TERMINAL EXTERIOR "R"



1113011
TERMINAL EXTERIOR "L"



1113012
TERMINAL EXTERIOR "R"



1113013
TERMINAL EXTERIOR



1113014
TERMINAL EXTERIOR



1113015
TERMINAL EXTERIOR "L"



1113016
TERMINAL EXTERIOR "R"



1113017
TERMINAL EXTERIOR "L"



1113018
TERMINAL EXTERIOR "R"



1113019
TERMINAL EXTERIOR "L"



1113020
TERMINAL EXTERIOR "R"



1114001
TERMINAL EXTERIOR



1114002
TERMINAL EXTERIOR "R"



1114003
TERMINAL EXTERIOR "L"



1114004
TERMINAL EXTERIOR



1114005
TERMINAL EXTERIOR "L"



1114006
TERMINAL EXTERIOR "R"



1114007
TERMINAL EXTERIOR "L"



1114008
TERMINAL EXTERIOR "R"



1114009
TERMINAL EXTERIOR "L"



1114010
TERMINAL EXTERIOR "R"



1114011
TERMINAL EXTERIOR



1114012
TERMINAL EXTERIOR "R"



1114013
TERMINAL EXTERIOR "L"

TERMINALES



1114014
TERMINAL EXTERIOR "R"



1114015
TERMINAL EXTERIOR "L"



1114016
TERMINAL EXTERIOR "R"



1114017
TERMINAL EXTERIOR "L"



1115001
TERMINAL EXTERIOR



1115002
TERMINAL EXTERIOR "R"



1115003
TERMINAL EXTERIOR "RL"



1115004
TERMINAL EXTERIOR "RL"



1115006
TERMINAL EXTERIOR



1115007
TERMINAL EXTERIOR



1115008
TERMINAL EXTERIOR "RL"



1115009
TERMINAL EXTERIOR "L"



1115010
TERMINAL EXTERIOR "R"



1116001
TERMINAL EXTERIOR



1116002
TERMINAL EXTERIOR



1116003
TERMINAL EXTERIOR



1116004
TERMINAL EXTERIOR



1116005
TERMINAL EXTERIOR "L"



1116006
TERMINAL EXTERIOR "R"



1116007
TERMINAL EXTERIOR "L"



1116008
TERMINAL EXTERIOR "R"



1116009
TERMINAL EXTERIOR "RL"



1116010
TERMINAL EXTERIOR "R"



1116011
TERMINAL EXTERIOR "L"

TERMINALES



1116012
TERMINAL EXTERIOR "R"



1116013
TERMINAL EXTERIOR "L"



1116014
TERMINAL EXTERIOR "R"



1116015
TERMINAL EXTERIOR "L"



1116016
TERMINAL EXTERIOR



1116017
TERMINAL EXTERIOR "L"



1116018
TERMINAL EXTERIOR "R"



1116019
TERMINAL EXTERIOR "L"



1116020
TERMINAL EXTERIOR "R"



1116021
TERMINAL EXTERIOR "L"



1116022
TERMINAL EXTERIOR "R"



1116023
TERMINAL EXTERIOR



1116024
TERMINAL EXTERIOR "R"



1116025
TERMINAL EXTERIOR "L"



1116026
TERMINAL EXTERIOR "R"



1116027
TERMINAL EXTERIOR "L"



1116028
TERMINAL EXTERIOR "R"



1116029
TERMINAL EXTERIOR "L"



1116030
TERMINAL EXTERIOR "R"



1116031
TERMINAL EXTERIOR "L"



1116032
TERMINAL EXTERIOR



1116033
TERMINAL INTERIOR



1116034
TERMINAL EXTERIOR "R"



1116035
TERMINAL EXTERIOR "L"

TERMINALES



1117001
TERMINAL EXTERIOR "L"



1117002
TERMINAL EXTERIOR "R"



1117003
TERMINAL EXTERIOR "L"



1117004
TERMINAL EXTERIOR "R"



1117005
TERMINAL EXTERIOR



1117006
TERMINAL EXTERIOR "R"



1117007
TERMINAL EXTERIOR "L"



1117008
TERMINAL EXTERIOR "R"



1117009
TERMINAL EXTERIOR "L"



1117010
TERMINAL EXTERIOR "R"



1117011
TERMINAL EXTERIOR "L"



1117012
TERMINAL EXTERIOR "R"



1117013
TERMINAL EXTERIOR "L"




1119001
TERMINAL EXTERIOR "L"



1119002
TERMINAL EXTERIOR "R"



1119003
TERMINAL EXTERIOR "L"



1119004
TERMINAL EXTERIOR "R"



1119005
TERMINAL EXTERIOR "L"



1119006
TERMINAL EXTERIOR "R"



1119007
TERMINAL EXTERIOR "L"



1119008
TERMINAL EXTERIOR "R"



1119009
TERMINAL EXTERIOR



1124001
TERMINAL EXTERIOR "L"



1124002
TERMINAL EXTERIOR "R"

TERMINALES



1124003
TERMINAL EXTERIOR



1124004
TERMINAL EXTERIOR



1124005
TERMINAL EXTERIOR "L"



1124006
TERMINAL EXTERIOR "R"



1125001
TERMINAL EXTERIOR "L"



1125002
TERMINAL EXTERIOR "R"



1125003
TERMINAL EXTERIOR "L"



1125004
TERMINAL EXTERIOR "R"



1125007
TERMINAL EXTERIOR "RL"



1125008
TERMINAL EXTERIOR "RL"



1125009
TERMINAL EXTERIOR "L"



1125010
TERMINAL EXTERIOR "R"




1125011
TERMINAL EXTERIOR



1125012
TERMINAL EXTERIOR "R"



1125013
TERMINAL EXTERIOR "L"



1125014
TERMINAL EXTERIOR "R"



1125015
TERMINAL EXTERIOR "L"



1125016
TERMINAL EXTERIOR "RL"



1125017
TERMINAL EXTERIOR "RL"




1125018
TERMINAL EXTERIOR "R"



1125019
TERMINAL EXTERIOR "L"



1125022
TERMINAL EXTERIOR "R"



1125023
TERMINAL EXTERIOR "L"



1125024
TERMINAL EXTERIOR "R"

TERMINALES



1125025
TERMINAL EXTERIOR "L"



1125026
TERMINAL EXTERIOR "R"



1125027
TERMINAL EXTERIOR "L"



1125028
TERMINAL EXTERIOR "R"



1125029
TERMINAL EXTERIOR "L"



1125030
TERMINAL EXTERIOR "R"



1125031
TERMINAL EXTERIOR "L"



1125032
TERMINAL EXTERIOR "RL"



1125033
TERMINAL EXTERIOR



1125034
TERMINAL EXTERIOR



1125035
TERMINAL EXTERIOR



1125036
TERMINAL EXTERIOR



1125037
TERMINAL EXTERIOR "L"



1125038
TERMINAL EXTERIOR "R"



1125039
TERMINAL EXTERIOR "L"



1125040
TERMINAL EXTERIOR "R"



1125041
TERMINAL EXTERIOR



1125042
TERMINAL EXTERIOR "R"



1125043
TERMINAL EXTERIOR "L"



1126001
TERMINAL EXTERIOR "L"



1126002
TERMINAL EXTERIOR "R"



1126003
TERMINAL EXTERIOR "RL"



1126004
TERMINAL EXTERIOR "R"



1126005
TERMINAL EXTERIOR "L"

TERMINALES



1126006
TERMINAL EXTERIOR "R"



1126007
TERMINAL EXTERIOR "L"



1126008
TERMINAL EXTERIOR "R"



1126009
TERMINAL EXTERIOR "L"



1126010
TERMINAL EXTERIOR "R"



1126011
TERMINAL EXTERIOR "L"



1126012
TERMINAL EXTERIOR "R"



1126013
TERMINAL EXTERIOR "L"



1126014
TERMINAL EXTERIOR "R"



1126015
TERMINAL EXTERIOR "L"



1126016
TERMINAL EXTERIOR



1126017
TERMINAL EXTERIOR "L"



1126018
TERMINAL EXTERIOR "R"



1126019
TERMINAL EXTERIOR "L"



1126020
TERMINAL EXTERIOR "R"



1126021
TERMINAL EXTERIOR "L"



1126022
TERMINAL EXTERIOR "R"



1126023
TERMINAL EXTERIOR "L"



1126024
TERMINAL EXTERIOR "R"



1126025
TERMINAL EXTERIOR "L"



1126026
TERMINAL EXTERIOR "R"



1127001
TERMINAL EXTERIOR "RL"



1127002
TERMINAL EXTERIOR "R"



1127003
TERMINAL EXTERIOR "L"

TERMINALES



1127004
TERMINAL EXTERIOR "R"



1127005
TERMINAL EXTERIOR "L"



1127006
TERMINAL EXTERIOR "R"



1127007
TERMINAL EXTERIOR "L"



1127008
TERMINAL EXTERIOR "R"



1127009
TERMINAL EXTERIOR "L"



113-415-813
TERMINAL DIRECCIÓN



1202548
TERMINAL EXTERIOR "R"



1202549
TERMINAL EXTERIOR "L"



1206008
COPE DIRECCIÓN



120M30286G90
TERMINAL DIRECCIÓN



1214001
TERMINAL INTERIOR



12548108-R
TERMINAL DIRECCIÓN



12548109-L
TERMINAL DIRECCIÓN



1301001
TERMINAL INTERIOR



1302001
TERMINAL INTERIOR



1302002
TERMINAL INTERIOR



1302003
TERMINAL INTERIOR



1302004
TERMINAL INTERIOR



1302005
TERMINAL INTERIOR



1302006
TERMINAL INTERIOR



1302007
TERMINAL INTERIOR



1302008
TERMINAL INTERIOR



1302009
TERMINAL INTERIOR

TERMINALES



1302010
TERMINAL EXTERIOR "L"



1302011
TERMINAL INTERIOR



1302012
TERMINAL INTERIOR



1302013
TERMINAL INTERIOR



1302014
TERMINAL INTERIOR



1303001
TERMINAL INTERIOR



1303002
TERMINAL INTERIOR



1303003
TERMINAL INTERIOR



1303004
TERMINAL INTERIOR



1303005
TERMINAL INTERIOR



1303006
TERMINAL INTERIOR



1303007
TERMINAL INTERIOR



1303009
TERMINAL INTERIOR



1303010
TERMINAL INTERIOR



1303011
TERMINAL INTERIOR



1303012
TERMINAL INTERIOR



1303013
TERMINAL INTERIOR



1303014
TERMINAL INTERIOR



1303015
TERMINAL INTERIOR



1303016
TERMINAL INTERIOR



1303017
TERMINAL INTERIOR



1303018
TERMINAL INTERIOR



1303019
TERMINAL INTERIOR



1303020
TERMINAL INTERIOR

TERMINALES



1303021
TERMINAL INTERIOR



1303022
TERMINAL INTERIOR



1303023
TERMINAL INTERIOR



1303024
TERMINAL INTERIOR



1303025
TERMINAL INTERIOR



1303026
TERMINAL INTERIOR



1303027
TERMINAL INTERIOR



1303028
TERMINAL INTERIOR



1303029
TERMINAL INTERIOR



1303030
TERMINAL INTERIOR



1303031
TERMINAL INTERIOR



1303032
TERMINAL INTERIOR



1303033
TERMINAL INTERIOR



1303034
TERMINAL INTERIOR



1303035
TERMINAL INTERIOR



1303036
TERMINAL INTERIOR



1303037
TERMINAL INTERIOR




1303038
TERMINAL INTERIOR



1303039
TERMINAL INTERIOR



1303040
TERMINAL INTERIOR



1303041
TERMINAL INTERIOR



1303042
TERMINAL INTERIOR



1303043
TERMINAL INTERIOR



1303044
TERMINAL INTERIOR

TERMINALES



1303045
 TERMINAL INTERIOR



1305001
 TERMINAL INTERIOR



1305002
 TERMINAL INTERIOR



1305003
 TERMINAL INTERIOR



1305004
 TERMINAL INTERIOR



1306001
 TERMINAL INTERIOR



1306002
 TERMINAL INTERIOR



1306003
 TERMINAL INTERIOR



1306004
 TERMINAL INTERIOR



1306005
 TERMINAL INTERIOR



1306007
 TERMINAL INTERIOR



1306008
 TERMINAL INTERIOR



1306009
 TERMINAL INTERIOR



1306010
 TERMINAL INTERIOR



1306011
 TERMINAL INTERIOR



1306012
 TERMINAL INTERIOR



1306013
 TERMINAL INTERIOR



1306014
 TERMINAL INTERIOR



1306015
 TERMINAL INTERIOR



1306016
 TERMINAL INTERIOR



1306017
 TERMINAL INTERIOR



1306018
 TERMINAL INTERIOR



1306019
 TERMINAL INTERIOR



1306020
 TERMINAL INTERIOR

TERMINALES



1306021
TERMINAL INTERIOR



1306022
TERMINAL INTERIOR



1306023
TERMINAL INTERIOR



1306024
TERMINAL INTERIOR



1306025
TERMINAL INTERIOR



1306026
TERMINAL INTERIOR



1306027
TERMINAL INTERIOR



1306028
TERMINAL INTERIOR



1306029
TERMINAL INTERIOR



1306030
TERMINAL INTERIOR



1306031
TERMINAL INTERIOR



1307001
TERMINAL INTERIOR



1307002
TERMINAL INTERIOR



1307003
TERMINAL INTERIOR



1307004
TERMINAL INTERIOR



1307005
TERMINAL INTERIOR



1307006
TERMINAL EXTERIOR



1307007
TERMINAL INTERIOR



1307008
TERMINAL INTERIOR



1308001
TERMINAL INTERIOR



1308002
TERMINAL INTERIOR



1308003
TERMINAL INTERIOR



1308004
TERMINAL INTERIOR



1308005
TERMINAL INTERIOR

TERMINALES



1308006
 TERMINAL INTERIOR



1308007
 TERMINAL INTERIOR



1308008
 TERMINAL INTERIOR



1308009
 TERMINAL INTERIOR "L"



1308010
 TERMINAL INTERIOR



1308011
 TERMINAL INTERIOR



1308012
 TERMINAL INTERIOR



1308013
 TERMINAL INTERIOR




1308014
 TERMINAL INTERIOR "R"



1308015
 TERMINAL INTERIOR "L"



1308016
 TERMINAL INTERIOR



1308017
 TERMINAL INTERIOR



1308018
 TERMINAL INTERIOR



1308019
 TERMINAL INTERIOR



1308020
 TERMINAL INTERIOR



1308021
 TERMINAL INTERIOR




1308022
 TERMINAL INTERIOR



1308023
 TERMINAL INTERIOR



1308024
 TERMINAL INTERIOR



1308025
 TERMINAL INTERIOR



1308026
 TERMINAL INTERIOR



1308027
 TERMINAL INTERIOR



1308028
 TERMINAL INTERIOR



1308029
 TERMINAL INTERIOR

TERMINALES



1309001
TERMINAL INTERIOR



1309002
TERMINAL INTERIOR



1309003
TERMINAL INTERIOR



1309004
TERMINAL INTERIOR



1309005
TERMINAL INTERIOR "R"



1309006
TERMINAL INTERIOR "L"



1309007
TERMINAL INTERIOR



1309008
TERMINAL INTERIOR



1309009
TERMINAL INTERIOR



1309010
TERMINAL INTERIOR



1309011
TERMINAL INTERIOR



1309012
TERMINAL INTERIOR



1309013
TERMINAL INTERIOR



1309014
TERMINAL INTERIOR



1309015
TERMINAL INTERIOR "L"



1309016
TERMINAL INTERIOR "R"



1309018
TERMINAL INTERIOR



1309019
TERMINAL INTERIOR



1309020
TERMINAL INTERIOR



1309021
TERMINAL INTERIOR



1309022
TERMINAL INTERIOR



1309023
TERMINAL INTERIOR



1309024
TERMINAL INTERIOR



1309025
TERMINAL INTERIOR

TERMINALES



1309026
TERMINAL INTERIOR



1309027
TERMINAL INTERIOR



1309028
TERMINAL INTERIOR



1309029
TERMINAL INTERIOR



1309030
TERMINAL INTERIOR



1309031
TERMINAL INTERIOR



1309032
TERMINAL INTERIOR



1309033
TERMINAL INTERIOR



1309034
TERMINAL INTERIOR



1309035
TERMINAL INTERIOR



1309036
TERMINAL INTERIOR



1309037
TERMINAL INTERIOR



1310001
TERMINAL INTERIOR



1311001
TERMINAL INTERIOR



1311002
TERMINAL INTERIOR



1313001
TERMINAL INTERIOR



1313002
TERMINAL INTERIOR



1313003
TERMINAL INTERIOR



1313004
TERMINAL INTERIOR




1313005
TERMINAL INTERIOR



1313006
TERMINAL INTERIOR



1313007
TERMINAL INTERIOR



1313008
TERMINAL INTERIOR



1313009
TERMINAL INTERIOR

TERMINALES



1313010
TERMINAL INTERIOR



1313011
TERMINAL INTERIOR



1313012
TERMINAL INTERIOR



1314001
TERMINAL INTERIOR



1314002
TERMINAL INTERIOR



1314003
TERMINAL INTERIOR



1314004
TERMINAL INTERIOR



1314005
TERMINAL INTERIOR



1314006
TERMINAL INTERIOR



1314007
TERMINAL INTERIOR



131-415-811
TERMINAL DIRECCIÓN



131-415-812
TERMINAL DIRECCIÓN



131-415-813-E
TERMINAL DIRECCIÓN



1315002
TERMINAL INTERIOR




1315003
TERMINAL INTERIOR



1315004
TERMINAL INTERIOR



1315005
TERMINAL INTERIOR



1315006
TERMINAL INTERIOR



1315007
TERMINAL INTERIOR



1315008
TERMINAL INTERIOR



1315009
TERMINAL INTERIOR



1315010
TERMINAL INTERIOR



1315011
TERMINAL INTERIOR



1315012
TERMINAL INTERIOR

TERMINALES



1316001
 TERMINAL INTERIOR



1316002
 TERMINAL INTERIOR



1316003
 TERMINAL INTERIOR



1316004
 TERMINAL INTERIOR



1316005
 TERMINAL INTERIOR



1316006
 TERMINAL INTERIOR



1316007
 TERMINAL INTERIOR



1316008
 TERMINAL INTERIOR



1316009
 TERMINAL INTERIOR



1316010
 TERMINAL INTERIOR



1316011
 TERMINAL INTERIOR



1316012
 TERMINAL INTERIOR



1316013
 TERMINAL INTERIOR



1316014
 TERMINAL INTERIOR




1316015
 TERMINAL INTERIOR



1316016
 TERMINAL INTERIOR



1316017
 TERMINAL INTERIOR



1316018
 TERMINAL INTERIOR



1316019
 TERMINAL INTERIOR



1316020
 TERMINAL INTERIOR



1316021
 TERMINAL INTERIOR



1316022
 TERMINAL INTERIOR



1316023
 TERMINAL INTERIOR



1316024
 TERMINAL INTERIOR

TERMINALES



1316025
TERMINAL INTERIOR



1316026
TERMINAL INTERIOR



1316027
TERMINAL INTERIOR



1316028
TERMINAL INTERIOR



1316029
TERMINAL INTERIOR



1317001
TERMINAL INTERIOR



1317002
TERMINAL INTERIOR



1317003
TERMINAL INTERIOR



1317004
TERMINAL INTERIOR



1317005
TERMINAL INTERIOR



1317006
TERMINAL INTERIOR



1317007
TERMINAL INTERIOR



1317008
TERMINAL INTERIOR



1317009
TERMINAL INTERIOR



1317010
TERMINAL INTERIOR



1317011
TERMINAL INTERIOR



1317012
TERMINAL INTERIOR



1319001
TERMINAL INTERIOR



1319002
TERMINAL INTERIOR



1319003
TERMINAL INTERIOR



1319004
TERMINAL INTERIOR



1319005
TERMINAL EXTERIOR



1319006
TERMINAL INTERIOR



1319007
TERMINAL INTERIOR

TERMINALES



1319008
TERMINAL INTERIOR



1319009
TERMINAL INTERIOR



1324001
TERMINAL INTERIOR



1324002
TERMINAL INTERIOR



1324003
TERMINAL INTERIOR



1324004
TERMINAL INTERIOR



1324005
TERMINAL INTERIOR



1324006
TERMINAL INTERIOR



1325001
TERMINAL INTERIOR



1325002
TERMINAL INTERIOR



1325003
TERMINAL INTERIOR



1325004
TERMINAL INTERIOR



1325005
TERMINAL INTERIOR



1325006
TERMINAL INTERIOR



1325007
TERMINAL INTERIOR



1325008
TERMINAL INTERIOR



1325009
TERMINAL INTERIOR



1325010
TERMINAL INTERIOR



1325011
TERMINAL INTERIOR



1325012
TERMINAL INTERIOR



1325013
TERMINAL INTERIOR



1325014
TERMINAL INTERIOR



1325015
TERMINAL INTERIOR



1325016
TERMINAL INTERIOR

TERMINALES



1325017
TERMINAL INTERIOR



1325018
TERMINAL INTERIOR



1325019
TERMINAL INTERIOR



1325020
TERMINAL INTERIOR



1325021
TERMINAL INTERIOR



1325022
TERMINAL INTERIOR




1325024
TERMINAL INTERIOR



1325025
TERMINAL INTERIOR



1325026
TERMINAL INTERIOR



1326001
TERMINAL INTERIOR



1326002
TERMINAL INTERIOR



1326003
TERMINAL INTERIOR



1326004
TERMINAL INTERIOR



1326005
TERMINAL INTERIOR



1326006
TERMINAL INTERIOR



1326007
TERMINAL INTERIOR



1326008
TERMINAL INTERIOR



1326009
TERMINAL INTERIOR



1326010
TERMINAL INTERIOR



1326011
TERMINAL INTERIOR



1326012
TERMINAL INTERIOR



1327001
TERMINAL INTERIOR



1327002
TERMINAL INTERIOR



1327003
TERMINAL INTERIOR

TERMINALES



1327004
TERMINAL INTERIOR



1327005
TERMINAL INTERIOR



1603008
TERMINAL INTERIOR



1603213
TERMINAL INTERIOR



1603214
TERMINAL EXTERIOR



1683301335
TERMINAL INTERIOR



171-419-811
TERMINAL DIRECCIÓN



171-419-821
TERMINAL INTERIOR



189008
TERMINAL EXTERIOR



191-419-811
TERMINAL DIRECCIÓN "L"



191-419-812
TERMINAL DIRECCIÓN "R"



191-419-821
TERMINAL INTERIOR



191-422-821
TERMINAL INTERIOR



1H0-419-821
TERMINAL INTERIOR




1H0-422-821
TERMINAL INTERIOR



1J0-422-811
TERMINAL EXTERIOR "L"



1J0-422-812
TERMINAL EXTERIOR "R"



1J0-422-821
TERMINAL INTERIOR



211-415-712-D
TERMINAL DIRECCIÓN



26033527
TERMINAL DIRECCIÓN



26055105
TERMINAL INTERIOR



26074753-L
TERMINAL EXTERIOR



26074754-R
TERMINAL EXTERIOR



2W1Z-3A-129-L
TERMINAL EXTERIOR

TERMINALES



2W1Z-3A-130-R
TERMINAL EXTERIOR



311-415-811-C
TERMINAL DIRECCIÓN



311-415-812-C
TERMINAL DIRECCIÓN



322158
TERMINAL INTERIOR



324026
TERMINAL EXTERIOR



377-419-811
TERMINAL EXTERIOR
STANDARD "RL"



377-422-811
TERMINAL EXTERIOR
HIDRÁULICA "RL"



3812C5
TERMINAL INTERIOR



381741
TERMINAL EXTERIOR "R"



381742
TERMINAL EXTERIOR "L"



4342539
TERMINAL INTERIOR



48520-01G25
TERMINAL CORTA



48520-01W00
TERMINAL CORTA



48520-0W025
TERMINAL EXTERIOR



48520-15U26
TERMINAL EXTERIOR



48520-50A00
TERMINAL EXTERIOR



48520-A03G0
TERMINAL EXTERIOR



48520-D0125
TERMINAL EXTERIOR



48520-W5025
TERMINAL DERECHA



48521-01G25
TERMINAL LARGA



48521-01W00
TERMINAL LARGA



48521-09E00
TERMINAL INTERIOR



48521-0W025
TERMINAL INTERIOR



48521-4B000
TERMINAL INTERIOR

TERMINALES



48521-70A00

TERMINAL INTERIOR CUERDA FINA



48521-A05G0

TERMINAL INTERIOR



48521-Y02G0

TERMINAL INTERIOR CUERDA STANDARD



48570-B5000

TERMINAL INTERIOR "R"



48580-B5000

TERMINAL INTERIOR "L"



48640-W5025

TERMINAL IZQUIERDA



4D0-419-811

TERMINAL EXTERIOR



4D0-422-821

TERMINAL INTERIOR



4J0-422-811

TERMINAL EXTERIOR "L"



4J0-422-812

TERMINAL EXTERIOR "R"



4J0-422-821

TERMINAL INTERIOR



52035775

TERMINAL INTERIOR



52037201-L

TERMINAL EXTERIOR CORTA



52037570-R

TERMINAL INTERIOR



52037571-L

TERMINAL EXTERIOR



52038200-R

TERMINAL EXTERIOR LARGA



52038461

TERMINAL DIRECCIÓN



52038463

TERMINAL DIRECCIÓN



52038472

TERMINAL OJILLO



52038860

TERMINAL EXTERIOR



52038936

TERMINAL DIRECCIÓN



52106463

TERMINAL LARGA



52106975

TERMINAL CORTA



6790700

TERMINAL INTERIOR

TERMINALES



6K0-422-821
TERMINAL INTERIOR



6K0-422-821-E
TERMINAL INTERIOR



6Q0-422-811
TERMINAL EXTERIOR "R"



6Q0-422-812
TERMINAL EXTERIOR "L"



6Q0-422-821
TERMINAL INTERIOR



6Q0-423-810-C
TERMINAL INTERIOR



701-419-811-E
TERMINAL EXTERIOR "L"



701-419-812-D
TERMINAL EXTERIOR "R"



701-422-821
TERMINAL INTERIOR



7701-047-415
TERMINAL EXTERIOR "L"



7701-047-416
TERMINAL EXTERIOR "R"



7701-460-955
TERMINAL PERNO LARGO



7701-461-141
TERMINAL PERNO CORTO



7701-471-844
TERMINAL INTERIOR



7701-471-885
TERMINAL INTERIOR



7701-472-113
TERMINAL INTERIOR
STANDARD



7701-472-734
TERMINAL INTERIOR
HIDRÁULICA



7M0-422-821-F
TERMINAL INTERIOR



811-419-812-A
TERMINAL DIRECCIÓN



DS-1038-S
COPLE DIRECCIÓN



DS-1043-S
COPLE DIRECCIÓN



DS-1045-S
COPLE DIRECCIÓN



DS-1236-S
COPLE DIRECCIÓN



DS-1239-S
COPLE DIRECCIÓN

TERMINALES



ES-140-L
TERMINAL DIRECCIÓN



ES-140-R
TERMINAL DIRECCIÓN



ES-142-L
TERMINAL DIRECCIÓN



ES-142-R
TERMINAL DIRECCIÓN



ES-147-R
TERMINAL



ES-150-L
TERMINAL DIRECCIÓN



ES-150-R
TERMINAL DIRECCIÓN



ES-173-L
TERMINAL DIRECCIÓN



ES-173-R
TERMINAL DIRECCIÓN



ES-176-L
TERMINAL DIRECCIÓN



ES-176-R
TERMINAL DIRECCIÓN



ES-187-L
TERMINAL DIRECCIÓN



ES-187-R
TERMINAL DIRECCIÓN



ES-1942-L
TERMINAL



ES-1942-R
TERMINAL



ES-194-L
TERMINAL DIRECCIÓN



ES-194-R
TERMINAL DIRECCIÓN



ES-2011-R
TERMINAL DIRECCIÓN



ES-2012-S
COPLÉ DIRECCIÓN



ES-2019-R
TERMINAL DIRECCIÓN



ES-2020-L
TERMINAL DIRECCIÓN



ES-2026-R
TERMINAL DIRECCIÓN



ES-2027-L
TERMINAL DIRECCIÓN



ES-2033-RL
TERMINAL DIRECCIÓN

TERMINALES



ES-2034-RL
TERMINAL DIRECCIÓN



ES-2046-R
TERMINAL DIRECCIÓN



ES-2048-R
TERMINAL DIRECCIÓN



ES-2050-S
COPLE DIRECCIÓN



ES-2054-RL
TERMINAL DIRECCIÓN



ES-2056-RL
TERMINAL DIRECCIÓN



ES-2057-RL
TERMINAL DIRECCIÓN



ES-2058-S
COPLE DIRECCIÓN



ES-2061-L
TERMINAL DIRECCIÓN



ES-2062-R
TERMINAL DIRECCIÓN



ES-2063-L
TERMINAL DIRECCIÓN



ES-2064-L
TERMINAL DIRECCIÓN



ES-2065-L
TERMINAL DIRECCIÓN



ES-2072-RL
TERMINAL DIRECCIÓN



ES-2073-L
TERMINAL EXTERIOR



ES-2074-R
TERMINAL INTERIOR



ES-2075-R
TERMINAL DIRECCIÓN



ES-2076-L
TERMINAL DIRECCIÓN



ES-2077-R
TERMINAL DIRECCIÓN



ES-2078-L
TERMINAL DIRECCIÓN



ES-2079-S
COPLE DIRECCIÓN



ES-2080-S
COPLE DIRECCIÓN



ES-2090-L
TERMINAL DIRECCIÓN



ES-2091-R
TERMINAL DIRECCIÓN

TERMINALES



ES-2092-R
TERMINAL DIRECCIÓN



ES-2093-R
TERMINAL DIRECCIÓN



ES-2095-R
TERMINAL DIRECCIÓN



ES-2111-RL
TERMINAL DIRECCIÓN



ES-2111-RL-EXT
TERMINAL DIRECCIÓN



ES-2120-R
TERMINAL DIRECCIÓN



ES-2121-L
TERMINAL DIRECCIÓN



ES-2126-R
TERMINAL DIRECCIÓN



ES-2127-L
TERMINAL DIRECCIÓN



ES-2128-RL
TERMINAL DIRECCIÓN



ES-2140-L
TERMINAL DIRECCIÓN



ES-2141-L
TERMINAL DIRECCIÓN



ES-2143-R
TERMINAL DIRECCIÓN



ES-2144-R
TERMINAL DIRECCIÓN



ES-2146-S
COPELE DIRECCIÓN



ES-2150-RL
TERMINAL DIRECCIÓN



ES-2153-RL
TERMINAL DIRECCIÓN



ES-2171-R
TERMINAL DIRECCIÓN



ES-2192-R
TERMINAL DIRECCIÓN



ES-2194-R
TERMINAL DIRECCIÓN



ES-2195-R
TERMINAL DIRECCIÓN



ES-2197-R
TERMINAL DIRECCIÓN



ES-2199-R
TERMINAL DIRECCIÓN



ES-2216-R
TERMINAL DIRECCIÓN

TERMINALES



ES-2217-R
TERMINAL DIRECCIÓN



ES-2218-RL
TERMINAL DIRECCIÓN



ES-2221-L
TERMINAL DIRECCIÓN
IZQUIERDA



ES-2222-L
TERMINAL DIRECCIÓN



ES-2223-R
TERMINAL DIRECCIÓN



ES-2226-RL
TERMINAL DIRECCIÓN



ES-2227-RL
TERMINAL DIRECCIÓN



ES-2233-L
TERMINAL DIRECCIÓN



ES-2234-R
TERMINAL DIRECCIÓN



ES-2239-R
TERMINAL DIRECCIÓN



ES-2241-RL
TERMINAL EXTERIOR



ES-2242-R
TERMINAL DIRECCIÓN



ES-2243-R
TERMINAL DIRECCIÓN



ES-2245-R
TERMINAL INTERIOR



ES-2246-L
TERMINAL EXTERIOR



ES-2249-RL
TERMINAL DIRECCIÓN



ES-2261-RL
TERMINAL DIRECCIÓN



ES-2262-RL
TERMINAL DIRECCIÓN



ES-2270-R
TERMINAL DIRECCIÓN



ES-2271-R
TERMINAL INTERIOR



ES-2273-R
TERMINAL DIRECCIÓN



ES-2274-R
TERMINAL DIRECCIÓN



ES-2281-R
TERMINAL DIRECCIÓN



ES-2309
TERMINAL DIRECCIÓN

TERMINALES



ES-2313
TERMINAL DIRECCIÓN



ES-2322-L
TERMINAL DIRECCIÓN
DERECHA



ES-2332
TERMINAL DIRECCIÓN



ES-2347-RL
TERMINAL DIRECCIÓN



ES-235-L
TERMINAL DIRECCIÓN



ES-235-R
TERMINAL DIRECCIÓN



ES-2361-L
TERMINAL EXTERIOR



ES-2362-R
TERMINAL INTERIOR



ES-2369-S
COPELE DIRECCIÓN



ES-2371
TERMINAL INTERIOR



ES-2374
TERMINAL INTERIOR



ES-2376
TERMINAL EXTERIOR



ES-2382
TERMINAL EXTERIOR



ES-2396-R
TERMINAL DIRECCIÓN



ES-2513-RL
TERMINAL DIRECCIÓN



ES-256-R
TERMINAL DIRECCIÓN



ES-2713
TERMINAL INTERIOR



ES-2727-R
TERMINAL DIRECCIÓN



ES-2728-L
TERMINAL DIRECCIÓN



ES-2827-RL
TERMINAL DIRECCIÓN



ES-2836-RL
TERMINAL DIRECCIÓN



ES-2837-RL
TERMINAL DIRECCIÓN



ES-2838-L
TERMINAL DIRECCIÓN



ES-2838-R
TERMINAL DIRECCIÓN

TERMINALES



ES-2838-RL
TERMINAL DIRECCIÓN



ES-2847-R
TERMINAL DIRECCIÓN



ES-2848-L
TERMINAL DIRECCIÓN



ES-2850-RL
TERMINAL DIRECCIÓN



ES-2900-S
COPELE DIRECCIÓN



ES-2907-RL
TERMINAL DIRECCIÓN



ES-2912-RL
TERMINAL DIRECCIÓN



ES-2914-R
TERMINAL DIRECCIÓN



ES-2924-RL
TERMINAL EXTERIOR



ES-2925-L
TERMINAL DIRECCIÓN



ES-2926-RL
TERMINAL DIRECCIÓN



ES-2937
TERMINAL EXTERIOR



ES-2943-R
TERMINAL EXTERIOR



ES-2946-L
TERMINAL EXTERIOR



ES-2953
TERMINAL EXTERIOR



ES-2954
TERMINAL INTERIOR



ES-2972
TERMINAL DIRECCIÓN



ES-2987
TERMINAL EXTERIOR



ES-2992-RL
TERMINAL INTERIOR




ES-2995-RL
TERMINAL INTERIOR



ES-2996-RL
TERMINAL EXTERIOR



ES-3002-R
TERMINAL EXTERIOR



ES-3003-RL
TERMINAL DIRECCIÓN



ES-3004-RL
TERMINAL DIRECCIÓN

TERMINALES



ES-3009-R
TERMINAL DIRECCIÓN



ES-3011-RL
TERMINAL DIRECCIÓN



ES-3043-RL
TERMINAL EXTERIOR



ES-3045-RL
TERMINAL EXTERIOR



ES-3048-RL
TERMINAL DIRECCIÓN



ES-304-L
TERMINAL DIRECCIÓN



ES-304-R
TERMINAL DIRECCIÓN



ES-3051-L
TERMINAL INTERIOR



ES-3084-R
TERMINAL DIRECCIÓN



ES-3085-L
TERMINAL DIRECCIÓN



ES-3088-S
COPLE DIRECCIÓN



ES-3090-S
COPLE DIRECCIÓN



ES-3094-L
TERMINAL DIRECCIÓN
DERECHA



ES-3095-R
TERMINAL DIRECCIÓN



ES-3096-L
TERMINAL DIRECCIÓN
IZQUIERDA



ES-3098-RL
TERMINAL DIRECCIÓN



ES-3099-RL
TERMINAL INTERIOR



ES-3122-R
TERMINAL DIRECCIÓN



ES-3123-L
TERMINAL DIRECCIÓN



ES-3153-L
TERMINAL DIRECCIÓN



ES-3154-R
TERMINAL DIRECCIÓN



ES-3155-L
TERMINAL DIRECCIÓN



ES-3156-RL
TERMINAL DIRECCIÓN



ES-3157-RL
TERMINAL DIRECCIÓN

TERMINALES



ES-3173
TERMINAL DIRECCIÓN



ES-317-L
TERMINAL DIRECCIÓN



ES-317-R
TERMINAL DIRECCIÓN



ES-3181-R
TERMINAL DIRECCIÓN



ES-3184
TERMINAL DIRECCIÓN



ES-3185-L
TERMINAL DIRECCIÓN



ES-3192
TERMINAL INTERIOR



ES-3197-RL
TERMINAL EXTERIOR



ES-3198
TERMINAL DIRECCIÓN



ES-319-S
COPELE DIRECCIÓN



ES-3200-RL
TERMINAL EXTERIOR



ES-3201-S
COPELE DIRECCIÓN



ES-3202-R
TERMINAL DIRECCIÓN



ES-3203-L
TERMINAL DIRECCIÓN



ES-323-L
TERMINAL DIRECCIÓN



ES-323-R
TERMINAL DIRECCIÓN



ES-3242-RL
TERMINAL DIRECCIÓN



ES-3254-RL
TERMINAL DIRECCIÓN



ES-3300
TERMINAL DIRECCIÓN DERECHA



ES-3301
TERMINAL DIRECCIÓN IZQUIERDA



ES-3302-RL
TERMINAL DIRECCIÓN



ES-3306
TERMINAL EXTERIOR



ES-330-L
TERMINAL DIRECCIÓN



ES-330-R
TERMINAL DIRECCIÓN

TERMINALES



ES-3311-S
COPE DIRECCIÓN



ES-332-L
TERMINAL DIRECCIÓN



ES-332-R
TERMINAL DIRECCIÓN



ES-3331-R
TERMINAL EXTERIOR



ES-3332-R
TERMINAL EXTERIOR



ES-333-RL
TERMINAL DIRECCIÓN



ES-3347-RL
TERMINAL INTERIOR



ES-3349-RL
TERMINAL DIRECCIÓN



ES-3353-RL
TERMINAL EXTERIOR



ES-3358-R
TERMINAL DIRECCIÓN



ES-3359-R
TERMINAL DIRECCIÓN



ES-3362-L
TERMINAL DIRECCIÓN



ES-3363-R
TERMINAL DIRECCIÓN



ES-3364-R
TERMINAL INTERIOR



ES-3365-L
TERMINAL INTERIOR



ES-3366-L
TERMINAL EXTERIOR



ES-3367-R
TERMINAL EXTERIOR



ES-3368-S
COPE DIRECCIÓN



ES-3369
TERMINAL DIRECCIÓN



ES-336-L
TERMINAL DIRECCIÓN



ES-336-R
TERMINAL DIRECCIÓN



ES-3370
TERMINAL DIRECCIÓN



ES-3371
TERMINAL DIRECCIÓN



ES-3372-R
TERMINAL DIRECCIÓN

TERMINALES



ES-3375
TERMINAL EXTERIOR



ES-3376
TERMINAL INTERIOR



ES-3379
TERMINAL DIRECCIÓN



ES-3380-L
TERMINAL DIRECCIÓN



ES-3381
TERMINAL EXTERIOR



ES-3382
TERMINAL EXTERIOR



ES-3383
TERMINAL EXTERIOR



ES-3386-RL
TERMINAL EXTERIOR



ES-3387-RL
TERMINAL INTERIOR



ES-3391-R
TERMINAL EXTERIOR



ES-3392-R
TERMINAL EXTERIOR



ES-3398
TERMINAL INTERIOR



ES-3399
TERMINAL DIRECCIÓN



ES-3401-RL
TERMINAL DIRECCIÓN



ES-3417-R
TERMINAL DIRECCIÓN



ES-3418-L
TERMINAL DIRECCIÓN



ES-3420-S
COPELE DIRECCIÓN



ES-3421-S
COPELE DIRECCIÓN



ES-3422-S
COPELE DIRECCIÓN



ES-3423
TERMINAL DIRECCIÓN



ES-3426-S
COPELE DIRECCIÓN



ES-3427
TERMINAL DIRECCIÓN



ES-3440
TERMINAL DIRECCIÓN



ES-3452
TERMINAL DIRECCIÓN

TERMINALES



ES-3453
TERMINAL DIRECCIÓN



ES-3455-RL
TERMINAL DIRECCIÓN



ES-3459
TERMINAL DIRECCIÓN



ES-3460
TERMINAL DIRECCIÓN



ES-3461
TERMINAL EXTERIOR



ES-3470
TERMINAL EXTERIOR



ES-3471
TERMINAL EXTERIOR



ES-3472
TERMINAL EXTERIOR "R"



ES-3473
TERMINAL EXTERIOR "L"



ES-3474
TERMINAL EXTERIOR "R"



ES-3475
TERMINAL EXTERIOR "L"



ES-3489
TERMINAL DIRECCIÓN



ES-3490
TERMINAL EXTERIOR "L"



ES-3491
TERMINAL EXTERIOR "R"




ES-3492
TERMINAL DIRECCIÓN



ES-3493
TERMINAL DIRECCIÓN



ES-350-L
TERMINAL DIRECCIÓN



ES-350-S
COPLÉ DIRECCIÓN



ES-3529-RL
TERMINAL EXTERIOR



ES-352-R
TERMINAL DIRECCIÓN



ES-3531-RL
TERMINAL INTERIOR



ES-3545
TERMINAL EXTERIOR

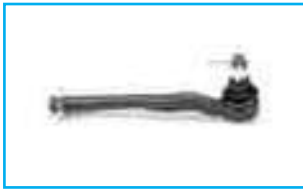


ES-3546
TERMINAL EXTERIOR



ES-3547
TERMINAL DIRECCIÓN

TERMINALES



ES-3548
TERMINAL EXTERIOR



ES-355-L
TERMINAL DIRECCIÓN



ES-3564
TERMINAL EXTERIOR "R"



ES-3565
TERMINAL EXTERIOR "L"



ES-358-L
TERMINAL DIRECCIÓN



ES-358-R
TERMINAL DIRECCIÓN



ES-359-L
TERMINAL DIRECCIÓN



ES-359-R
TERMINAL DIRECCIÓN



ES-360-RL
TERMINAL DIRECCIÓN



ES-362-R
TERMINAL DIRECCIÓN



ES-362-S
COPLÉ DIRECCIÓN



ES-363-RL
TERMINAL DIRECCIÓN



ES-364-L
TERMINAL DIRECCIÓN



ES-364-R
TERMINAL DIRECCIÓN



ES-367-R
TERMINAL DIRECCIÓN



ES-368-L
TERMINAL DIRECCIÓN



ES-370-R
TERMINAL DIRECCIÓN



ES-373-L
TERMINAL DIRECCIÓN



ES-373-R
TERMINAL DIRECCIÓN



ES-379-L
TERMINAL DIRECCIÓN



ES-381-RL
TERMINAL DIRECCIÓN



ES-387-L
TERMINAL DIRECCIÓN



ES-387-R
TERMINAL DIRECCIÓN



ES-393-R
TERMINAL DIRECCIÓN

TERMINALES



ES-394-R
TERMINAL DIRECCIÓN



ES-395-L
TERMINAL EXTERIOR



ES-395-R
TERMINAL EXTERIOR



ES-398-R
TERMINAL DIRECCIÓN



ES-401-L
TERMINAL DIRECCIÓN



ES-401-R
TERMINAL DIRECCIÓN



ES-403-L
TERMINAL DIRECCIÓN



ES-403-R
TERMINAL DIRECCIÓN



ES-405-L
TERMINAL DIRECCIÓN



ES-405-R
TERMINAL DIRECCIÓN



ES-406-L
TERMINAL DIRECCIÓN



ES-406-R
TERMINAL DIRECCIÓN



ES-408-RL
TERMINAL DIRECCIÓN



ES-409-L
TERMINAL DIRECCIÓN



ES-409-R
TERMINAL DIRECCIÓN



ES-411-L
TERMINAL DIRECCIÓN



ES-411-R
TERMINAL DIRECCIÓN



ES-413-R
TERMINAL DIRECCIÓN



ES-415-R
TERMINAL DIRECCIÓN



ES-423-L
TERMINAL DIRECCIÓN



ES-423-R
TERMINAL DIRECCIÓN



ES-424-L
TERMINAL DIRECCIÓN



ES-424-R
TERMINAL DIRECCIÓN



ES-426-RL
TERMINAL DIRECCIÓN

TERMINALES



ES-428-L
TERMINAL DIRECCIÓN



ES-428-R
TERMINAL DIRECCIÓN



ES-429-RL
TERMINAL DIRECCIÓN



ES-431-L
TERMINAL DIRECCIÓN



ES-431-R
TERMINAL DIRECCIÓN



ES-437-L
TERMINAL DIRECCIÓN



ES-441-RL
TERMINAL DIRECCIÓN



ES-442-L
TERMINAL DIRECCIÓN



ES-443-L
TERMINAL DIRECCIÓN



ES-449-L
TERMINAL DIRECCIÓN



ES-452-L
TERMINAL DIRECCIÓN



ES-454-L
TERMINAL DIRECCIÓN



ES-476-L
TERMINAL DIRECCIÓN



ES-477-R
TERMINAL DIRECCIÓN



ES-499-RL
TERMINAL DIRECCIÓN



ES-500-S
COPLE DIRECCIÓN



ES-549-L
TERMINAL EXTERIOR



ES-550-R
TERMINAL EXTERIOR



ES-607-S
COPLE DIRECCIÓN



ES-60-L
TERMINAL DIRECCIÓN



ES-60-R
TERMINAL DIRECCIÓN



ES-62-L
TERMINAL DIRECCIÓN



ES-638-S
COPLE DIRECCIÓN



ES-645-S
COPLE DIRECCIÓN

TERMINALES



ES-64-L

TERMINAL DIRECCIÓN



ES-64-R

TERMINAL DIRECCIÓN



ES-8084-L

TERMINAL DIRECCIÓN



ES-8084-R

TERMINAL DIRECCIÓN



ES-844-L

TERMINAL DIRECCIÓN



ES-844-R

TERMINAL DIRECCIÓN



ES-CHV

TERMINAL EXTERIOR



EV-102

TERMINAL INTERIOR



EV-112

TERMINAL INTERIOR



EV-115

TERMINAL INTERIOR



EV-116

TERMINAL INTERIOR



EV-116-INT

TERMINAL INTERIOR



EV-117

TERMINAL INTERIOR



EV-118

TERMINAL INTERIOR



EV-120

TERMINAL INTERIOR



EV-121

TERMINAL INTERIOR



EV-123

TERMINAL INTERIOR



EV-125

TERMINAL INTERIOR



EV-126

TERMINAL INTERIOR



EV-128

TERMINAL INTERIOR



EV-129

TERMINAL INTERIOR



EV-155

TERMINAL INTERIOR



EV-157

TERMINAL INTERIOR



EV-159

TERMINAL INTERIOR

TERMINALES



EV-160
TERMINAL INTERIOR



EV-161
TERMINAL INTERIOR



EV-162
TERMINAL INTERIOR



EV-165
TERMINAL INTERIOR



EV-167
TERMINAL INTERIOR



EV-168
TERMINAL INTERIOR



EV-178
TERMINAL INTERIOR



EV-179
TERMINAL INTERIOR



EV-180
TERMINAL INTERIOR



EV-181
TERMINAL INTERIOR



EV-183
TERMINAL INTERIOR



EV-184
TERMINAL INTERIOR



EV-185
TERMINAL INTERIOR



EV-187
TERMINAL INTERIOR



EV-188
TERMINAL INTERIOR



EV-189
TERMINAL INTERIOR



EV-190
TERMINAL INTERIOR



EV-194
TERMINAL INTERIOR



EV-195
TERMINAL INTERIOR



EV-196
TERMINAL INTERIOR



EV-197
TERMINAL INTERIOR



EV-198
TERMINAL INTERIOR



EV-199
TERMINAL INTERIOR



EV-201
TERMINAL INTERIOR

TERMINALES



EV-202
TERMINAL INTERIOR



EV-203
TERMINAL INTERIOR



EV-204
TERMINAL INTERIOR



EV-205
TERMINAL INTERIOR



EV-206
TERMINAL INTERIOR



EV-208
TERMINAL INTERIOR



EV-209
TERMINAL INTERIOR



EV-211
TERMINAL INTERIOR



EV-212
TERMINAL INTERIOR



EV-214
TERMINAL INTERIOR



EV-215
TERMINAL INTERIOR



EV-217
TERMINAL INTERIOR



EV-222
TERMINAL INTERIOR



EV-223
TERMINAL INTERIOR




EV-226
TERMINAL INTERIOR



EV-228
TERMINAL INTERIOR



EV-229
TERMINAL INTERIOR



EV-233
TERMINAL INTERIOR



EV-239
TERMINAL INTERIOR



EV-240
TERMINAL INTERIOR



EV-241
TERMINAL INTERIOR



EV-243
TERMINAL INTERIOR



EV-244
TERMINAL INTERIOR



EV-247
TERMINAL INTERIOR

TERMINALES



EV-252
TERMINAL INTERIOR



EV-254
TERMINAL INTERIOR



EV-260
TERMINAL INTERIOR



EV-261
TERMINAL INTERIOR



EV-264
TERMINAL INTERIOR



EV-265
TERMINAL INTERIOR



EV-266
TERMINAL INTERIOR



EV-268
TERMINAL INTERIOR



EV-269
TERMINAL INTERIOR



EV-272
TERMINAL INTERIOR



EV-275
TERMINAL INTERIOR



EV-278
TERMINAL INTERIOR



EV-283
TERMINAL INTERIOR



EV-285
TERMINAL INTERIOR



EV-286
TERMINAL INTERIOR



EV-287
TERMINAL INTERIOR



EV-288
TERMINAL INTERIOR



EV-289
TERMINAL INTERIOR



EV-290
TERMINAL INTERIOR



EV-295
TERMINAL INTERIOR



EV-296
TERMINAL INTERIOR



EV-297
TERMINAL INTERIOR



EV-299
TERMINAL INTERIOR



EV-301
TERMINAL INTERIOR

TERMINALES



EV-302
TERMINAL INTERIOR



EV-303
TERMINAL INTERIOR



EV-304
TERMINAL INTERIOR



EV-307
TERMINAL INTERIOR



EV-310
TERMINAL INTERIOR



EV-315
TERMINAL INTERIOR



EV-317
TERMINAL INTERIOR



EV-319
TERMINAL INTERIOR



EV-322
TERMINAL INTERIOR



EV-323
TERMINAL INTERIOR



EV-328
TERMINAL INTERIOR



EV-342
TERMINAL INTERIOR



EV-348
TERMINAL INTERIOR



EV-350
TERMINAL INTERIOR



EV-351
TERMINAL INTERIOR



EV-352
TERMINAL INTERIOR



EV-362
TERMINAL INTERIOR



EV-366
TERMINAL INTERIOR



EV-367
TERMINAL INTERIOR



EV-370
TERMINAL INTERIOR



EV-388
TERMINAL INTERIOR



EV-389
TERMINAL INTERIOR



EV-409
TERMINAL INTERIOR



EV-412
TERMINAL INTERIOR

TERMINALES



EV-433
TERMINAL INTERIOR



EV-442
TERMINAL INTERIOR



EV-CHV
TERMINAL INTERIOR



MK997628
TERMINAL EXTERIOR "L"



MK997629
TERMINAL EXTERIOR "R"



YS4Z-3A-129-BA
TERMINAL EXTERIOR "L"



YS4Z-3A-130-BA
TERMINAL EXTERIOR "R"



YS4Z-EV
TERMINAL INTERIOR

**¡LA PIEZA QUE NECESITAS,
SEGURO LA TENEMOS!**

SYD[®]

Suspensión y Dirección

ES SEGURIDAD



TIRANTES



TIRANTES



04796791
BARRA TENSORA



1502036
TIRANTE TRASERO "R"



1502037
TIRANTE TRASERO "L"



1502046
TIRANTE TRASERO "R"



1502047
TIRANTE TRASERO "L"



1506095
TIRANTE TRASERO SUPERIOR



1506096
TIRANTE TRASERO INFERIOR



1516053
TIRANTE TRASERO POSTERIOR



1516070
TIRANTE TRASERO (R)



1516071
TIRANTE TRASERO (L)



1525065
TIRANTE SUPERIOR TRASERO
"L"



1525066
TIRANTE SUPERIOR TRASERO
"R"



2106004
TIRANTE ESTABILIZADOR



2106005
TIRANTE ESTABILIZADOR



2603001
BARRA TENSORA



2608001
TIRANTE TRASERO



2609001
TIRANTE INFERIOR TRASERO
"L"



2609002
TIRANTE INFERIOR TRASERO
"R"



2609003
TIRANTE SUPERIOR TRASERO



2609004
TIRANTE SUPERIOR TRASERO



2609005
TIRANTE INFERIOR TRASERO
"L"



2609006
TIRANTE INFERIOR TRASERO
"R"



2615001
TIRANTE TRASERO



2616001
TIRANTE TRASERO ANTERIOR
"L"

TIRANTES



2616002
TIRANTE TRASERO ANTERIOR
"R"



2617001
TIRANTE TRASERO



52038312
TIRANTE INFERIOR



52038520
TIRANTE SUPERIOR



52038521
TIRANTE INFERIOR



52038711
TIRANTE SUPERIOR



52038751
TIRANTE SUPERIOR



52038753
TIRANTE INFERIOR



52038795
BARRA TENSORA



54009-F4000
BARRA TORSIÓN "L"



54010-F4000
BARRA TORSIÓN "R"



54470-F4000
BARRA TENSORA



55110-64C00
TIRANTE TRASERO



FAM-001
AJUSTADOR DE PUNTA



FAM-002
AJUSTADOR DE PUNTA



FAM-003
AJUSTADOR DE PUNTA



FAM-004
AJUSTADOR DE PUNTA



FAM-005
AJUSTADOR DE PUNTA

**¡LA PIEZA QUE NECESITAS,
SEGURO LA TENEMOS!**

SYD[®]

Suspensión y Dirección

ES SEGURIDAD



TORNILLOS ESTABILIZADORES



TORNILLOS ESTABILIZADORES



04626766

TORNILLO ESTABILIZADOR
TRASERO



04762137

TORNILLO ESTABILIZADOR



1124007

TORNILLO ESTABILIZADOR
DELANTERO



171-407-265

TORNILLO EXCÉNTRICO



191-411-315

TORNILLO ESTABILIZADOR



1H0-411-315

TORNILLO ESTABILIZADOR



1J0-411-315-C

TORNILLO ESTABILIZADOR



2101001

TORNILLO ESTABILIZADOR
TRASERO



2101002

TORNILLO ESTABILIZADOR
DELANTERO



2102001

TORNILLO ESTABILIZADOR



2102002

TORNILLO ESTABILIZADOR



2102003

TORNILLO ESTABILIZADOR "L"



2102004

TORNILLO ESTABILIZADOR "R"



2102005

TORNILLO ESTABILIZADOR
DELANTERO




2102006

TORNILLO ESTABILIZADOR
TRASERO



2102007

TORNILLO ESTABILIZADOR "L"



2102008

TORNILLO ESTABILIZADOR "R"



2102009

TORNILLO ESTABILIZADOR
TRASERO




2102010

TORNILLO ESTABILIZADOR
TRASERO



2102011

TORNILLO ESTABILIZADOR
DELANTERO




2102012

TORNILLO ESTABILIZADOR
DELANTERO "R"



2102013

TORNILLO ESTABILIZADOR
DELANTERO "L"



2102014

TORNILLO ESTABILIZADOR
DELANTERO "R"




2102015

TORNILLO ESTABILIZADOR
DELANTERO "L"

TORNILLOS ESTABILIZADORES



2102016
TORNILLO ESTABILIZADOR
TRASERO



2102017
TORNILLO ESTABILIZADOR
DELANTERO



2102018
TORNILLO ESTABILIZADOR
TRASERO



2102019
TORNILLO ESTABILIZADOR
DELANTERO



2102020
TORNILLO ESTABILIZADOR
DELANTERO "R"



2102021
TORNILLO ESTABILIZADOR
DELANTERO "L"



2102022
TORNILLO ESTABILIZADOR
TRASERO



2102023
TORNILLO ESTABILIZADOR
TRASERO



2102024
TORNILLO ESTABILIZADOR
TRASERO



2102025
TORNILLO ESTABILIZADOR
DELANTERO "L"




2102026
TORNILLO ESTABILIZADOR
DELANTERO "R"



2102027
TORNILLO ESTABILIZADOR
TRASERO "L"



2102028
TORNILLO ESTABILIZADOR
TRASERO "R"



2102029
TORNILLO ESTABILIZADOR
DELANTERO "L"



2102030
TORNILLO ESTABILIZADOR
DELANTERO "R"



2102031
TORNILLO ESTABILIZADOR
DELANTERO



2102032
TORNILLO ESTABILIZADOR
TRASERO



2102033
TORNILLO ESTABILIZADOR
TRASERO



2102034
TORNILLO ESTABILIZADOR
DELANTERO



2103001
TORNILLO ESTABILIZADOR



2103002
TORNILLO ESTABILIZADOR



2103003
TORNILLO ESTABILIZADOR "L"



2103004
TORNILLO ESTABILIZADOR "R"



2103005
TORNILLO ESTABILIZADOR
TRASERO

TORNILLOS ESTABILIZADORES



2103006

TORNILLO ESTABILIZADOR "R"



2103007

TORNILLO ESTABILIZADOR "L"




2103008

TORNILLO ESTABILIZADOR
DELANTERO



2103009

TORNILLO ESTABILIZADOR



2103010

TORNILLO ESTABILIZADOR



2103011

TORNILLO ESTABILIZADOR
TRASERO



2103012

TORNILLO ESTABILIZADOR "R"



2103013

TORNILLO ESTABILIZADOR "L"



2103014

TORNILLO ESTABILIZADOR
DELANTERO



2103015

TORNILLO ESTABILIZADOR



2103016

TORNILLO ESTABILIZADOR "L"



2103017

TORNILLO ESTABILIZADOR "R"



2103018

TORNILLO ESTABILIZADOR



2103019

TORNILLO ESTABILIZADOR
DELANTERO "L"



2103020

TORNILLO ESTABILIZADOR
DELANTERO "R"



2103021

TORNILLO ESTABILIZADOR "L"



2103022

TORNILLO ESTABILIZADOR "R"



2103023

TORNILLO ESTABILIZADOR
TRASERO



2103024

TORNILLO ESTABILIZADOR
TRASERO



2103025

TORNILLO ESTABILIZADOR
DELANTERO "L"



2103026

TORNILLO ESTABILIZADOR
DELANTERO "R"



2103027

TORNILLO ESTABILIZADOR
DELANTERO



2103028

TORNILLO ESTABILIZADOR
DELANTERO



2103029

TORNILLO ESTABILIZADOR
DELANTERO "L"

TORNILLOS ESTABILIZADORES



2103030
TORNILLO ESTABILIZADOR
DELANTERO "R"



2103031
TORNILLO ESTABILIZADOR
DELANTERO



2103032
TORNILLO ESTABILIZADOR
TRASERO



2103033
TORNILLO ESTABILIZADOR
DELANTERO



2103034
TORNILLO ESTABILIZADOR
TRASERO



2103035
TORNILLO ESTABILIZADOR
DELANTERO



2103036
TORNILLO ESTABILIZADOR
TRASERO



2103037
TORNILLO ESTABILIZADOR
TRASERO



2103038
TORNILLO ESTABILIZADOR
DELANTERO



2103039
TORNILLO ESTABILIZADOR
TRASERO



2103040
TORNILLO ESTABILIZADOR
DELANTERO



2103041
TORNILLO ESTABILIZADOR
TRASERO



2103042
TORNILLO ESTABILIZADOR
TRASERO



2103043
TORNILLO ESTABILIZADOR
DELANTERO



2103044
TORNILLO ESTABILIZADOR
TRASERO



2103045
TORNILLO ESTABILIZADOR
DELANTERO



2103046
TORNILLO ESTABILIZADOR
DELANTERO



2103047
TORNILLO ESTABILIZADOR
TRASERO



2103048
TORNILLO ESTABILIZADOR
TRASERO



2103049
TORNILLO ESTABILIZADOR
DELANTERO



2103050
TORNILLO ESTABILIZADOR
DELANTERO "R"



2103051
TORNILLO ESTABILIZADOR
DELANTERO "L"



2103052
TORNILLO ESTABILIZADOR
DELANTERO "R"



2103053
TORNILLO ESTABILIZADOR
DELANTERO "L"

TORNILLOS ESTABILIZADORES



2103054

TORNILLO ESTABILIZADOR
DELANTERO "R"



2103055

TORNILLO ESTABILIZADOR
DELANTERO "L"



2103056

TORNILLO ESTABILIZADOR
DELANTERO "R"



2103057

TORNILLO ESTABILIZADOR
DELANTERO "L"



2103058

TORNILLO ESTABILIZADOR
DELANTERO



2103059

TORNILLO ESTABILIZADOR
DELANTERO



2105001

TORNILLO ESTABILIZADOR
DELANTERO



2105004

TORNILLO ESTABILIZADOR
DELANTERO



2105005

TORNILLO ESTABILIZADOR
TRASERO



2105006

TORNILLO ESTABILIZADOR
TRASERO



2105007

TORNILLO ESTABILIZADOR
DELANTERO



2106001

TORNILLO ESTABILIZADOR
DELANTERO "L"



2106002

TORNILLO ESTABILIZADOR
DELANTERO "R"



2106003

TORNILLO ESTABILIZADOR
TRASERO



2106006

TORNILLO ESTABILIZADOR
DELANTERO



2106007

TORNILLO ESTABILIZADOR
TRASERO



2106008

TORNILLO ESTABILIZADOR
DELANTERO



2106009

TORNILLO ESTABILIZADOR
TRASERO




2106010

TORNILLO ESTABILIZADOR
TRASERO



2106011

TORNILLO ESTABILIZADOR
TRASERO



2106012

TORNILLO ESTABILIZADOR
DELANTERO



2106013

TORNILLO ESTABILIZADOR
TRASERO



2106014

TORNILLO ESTABILIZADOR
TRASERO



2106015

TORNILLO ESTABILIZADOR

TORNILLOS ESTABILIZADORES



2106016
TORNILLO ESTABILIZADOR



2106017
TORNILLO ESTABILIZADOR



2106018
TORNILLO ESTABILIZADOR
DELANTERO



2106019
TORNILLO ESTABILIZADOR
TRASERO



2106020
TORNILLO ESTABILIZADOR



2106021
TORNILLO ESTABILIZADOR
DELANTERO "L"



2106022
TORNILLO ESTABILIZADOR
DELANTERO "R"



2106023
TORNILLO ESTABILIZADOR
TRASERO



2106024
TORNILLO ESTABILIZADOR



2106025
TORNILLO ESTABILIZADOR
DELANTERO



2106026
TORNILLO ESTABILIZADOR
TRASERO



2106027
TORNILLO ESTABILIZADOR
DELANTERO



2106028
TORNILLO ESTABILIZADOR
DELANTERO



2106029
TORNILLO ESTABILIZADOR



2106030
TORNILLO ESTABILIZADOR
DELANTERO



2106031
TORNILLO ESTABILIZADOR
DELANTERO



2106032
TORNILLO ESTABILIZADOR
DELANTERO



2106033
TORNILLO ESTABILIZADOR
TRASERO



2106034
TORNILLO ESTABILIZADOR
DELANTERO "R"



2106035
TORNILLO ESTABILIZADOR
DELANTERO "L"



2106036
TORNILLO ESTABILIZADOR
TRASERO



2106037
TORNILLO ESTABILIZADOR
TRASERO



2106038
TORNILLO ESTABILIZADOR
TRASERO



2106039
TORNILLO ESTABILIZADOR
TRASERO

TORNILLOS ESTABILIZADORES



2106040

TORNILLO ESTABILIZADOR
TRASERO



2106041

TORNILLO ESTABILIZADOR
DELANTERO "L"



2106042

TORNILLO ESTABILIZADOR
DELANTERO "R"



2106043

TORNILLO ESTABILIZADOR
TRASERO "L"



2106044

TORNILLO ESTABILIZADOR
TRASERO "R"



2106045

TORNILLO ESTABILIZADOR
DELANTERO



2106046

TORNILLO ESTABILIZADOR
DELANTERO "R"



2106047

TORNILLO ESTABILIZADOR
DELANTERO "L"



2106048

TORNILLO ESTABILIZADOR
DELANTERO



2106049

TORNILLO ESTABILIZADOR
DELANTERO "L"



2106050

TORNILLO ESTABILIZADOR
DELANTERO "R"



2106051

TORNILLO ESTABILIZADOR
DELANTERO "L"



2106052

TORNILLO ESTABILIZADOR
DELANTERO "R"



2106053

TORNILLO ESTABILIZADOR
TRASERO



2106054

TORNILLO ESTABILIZADOR
DELANTERO



2106055

TORNILLO ESTABILIZADOR
TRASERO



2106056

TORNILLO ESTABILIZADOR
DELANTERO



2106057

TORNILLO ESTABILIZADOR
TRASERO



2106058

TORNILLO ESTABILIZADOR
DELANTERO



2106059

TORNILLO ESTABILIZADOR
DELANTERO



2106060

TORNILLO ESTABILIZADOR
TRASERO



2106061

TORNILLO ESTABILIZADOR
DELANTERO



2106062

TORNILLO ESTABILIZADOR
DELANTERO



2106063

TORNILLO ESTABILIZADOR
TRASERO "L"

TORNILLOS ESTABILIZADORES



2106064
TORNILLO ESTABILIZADOR
TRASERO "R"



2106065
TORNILLO ESTABILIZADOR
TRASERO "L"



2106066
TORNILLO ESTABILIZADOR
TRASERO "R"



2106067
TORNILLO ESTABILIZADOR
DELANTERO



2106068
TORNILLO ESTABILIZADOR
DELANTERO



2106069
TORNILLO ESTABILIZADOR
TRASERO



2106070
TORNILLO ESTABILIZADOR
DELANTERO



2106071
TORNILLO ESTABILIZADOR
TRASERO



2106072
TORNILLO ESTABILIZADOR
DELANTERO



2106073
TORNILLO ESTABILIZADOR
DELANTERO [SUSPENSION
NORMAL]



2106074
TORNILLO ESTABILIZADOR



2107001
TORNILLO ESTABILIZADOR
DELANTERO



2107002
TORNILLO ESTABILIZADOR
DELANTERO



2107003
TORNILLO ESTABILIZADOR
TRASERO



2107004
TORNILLO ESTABILIZADOR
DELANTERO



2107005
TORNILLO ESTABILIZADOR
DELANTERO



2107006
TORNILLO ESTABILIZADOR
TRASERO



2107007
TORNILLO ESTABILIZADOR
DELANTERO



2107008
TORNILLO ESTABILIZADOR
TRASERO



2107009
TORNILLO ESTABILIZADOR "L"



2107010
TORNILLO ESTABILIZADOR "R"



2108001
TORNILLO ESTABILIZADOR



2108002
TORNILLO ESTABILIZADOR



2108003
TORNILLO ESTABILIZADOR
TRASERO

TORNILLOS ESTABILIZADORES



2108004

TORNILLO ESTABILIZADOR DELANTERO



2108005

TORNILLO ESTABILIZADOR DELANTERO



2108006

TORNILLO ESTABILIZADOR "R"



2108007

TORNILLO ESTABILIZADOR "L"



2108008

TORNILLO ESTABILIZADOR "R"



2108009

TORNILLO ESTABILIZADOR "L"



2108010

TORNILLO ESTABILIZADOR DELANTERO



2108011

TORNILLO ESTABILIZADOR TRASERO



2108012

TORNILLO ESTABILIZADOR TRASERO



2108013

TORNILLO ESTABILIZADOR TRASERO



2108014

TORNILLO ESTABILIZADOR TRASERO



2108015

TORNILLO ESTABILIZADOR TRASERO



2108016

TORNILLO ESTABILIZADOR TRASERO



2108017

TORNILLO ESTABILIZADOR



2108018

TORNILLO ESTABILIZADOR DELANTERO "L"



2108019

TORNILLO ESTABILIZADOR DELANTERO "R"



2108020

TORNILLO ESTABILIZADOR TRASERO



2108021

TORNILLO ESTABILIZADOR TRASERO



2108022

TORNILLO ESTABILIZADOR DELANTERO



2108023

TORNILLO ESTABILIZADOR



2108024

TORNILLO ESTABILIZADOR



2108025

TORNILLO ESTABILIZADOR



2108026

TORNILLO ESTABILIZADOR



2108027

TORNILLO ESTABILIZADOR

TORNILLOS ESTABILIZADORES



2108028
TORNILLO ESTABILIZADOR



2108029
TORNILLO ESTABILIZADOR



2108030
TORNILLO ESTABILIZADOR
DELANTERO



2108031
TORNILLO ESTABILIZADOR
TRASERO



2108032
TORNILLO ESTABILIZADOR
TRASERO



2108033
TORNILLO ESTABILIZADOR
DELANTERO



2108034
TORNILLO ESTABILIZADOR
DELANTERO



2108035
TORNILLO ESTABILIZADOR
DELANTERO



2108036
TORNILLO ESTABILIZADOR
DELANTERO



2108037
TORNILLO ESTABILIZADOR
TRASERO



2108038
TORNILLO ESTABILIZADOR
DELANTERO



2108039
TORNILLO ESTABILIZADOR
DELANTERO



2108040
TORNILLO ESTABILIZADOR
TRASERO



2108041
TORNILLO ESTABILIZADOR
TRASERO



2108042
TORNILLO ESTABILIZADOR
TRASERO



2108043
TORNILLO ESTABILIZADOR
DELANTERO



2108044
TORNILLO ESTABILIZADOR
DELANTERO



2108045
TORNILLO ESTABILIZADOR
DELANTERO



2108046
TORNILLO ESTABILIZADOR
TRASERO




2108047
TORNILLO ESTABILIZADOR
TRASERO



2108048
TORNILLO ESTABILIZADOR
TRASERO "R"



2108049
TORNILLO ESTABILIZADOR
TRASERO "L"



2108050
TORNILLO ESTABILIZADOR
TRASERO



2108051
TORNILLO ESTABILIZADOR
TRASERO

TORNILLOS ESTABILIZADORES



2108052

TORNILLO ESTABILIZADOR TRASERO



2108053

TORNILLO ESTABILIZADOR DELANTERO



2108054

TORNILLO ESTABILIZADOR TRASERO



2108055

TORNILLO ESTABILIZADOR TRASERO



2108056

TORNILLO ESTABILIZADOR TRASERO



2108057

TORNILLO ESTABILIZADOR TRASERO



2108058

TORNILLO ESTABILIZADOR DELANTERO "L"



2108059

TORNILLO ESTABILIZADOR TRASERO



2108060

TORNILLO ESTABILIZADOR DELANTERO



2108061

TORNILLO ESTABILIZADOR DELANTERO



2108062

TORNILLO ESTABILIZADOR DELANTERO



2108063

TORNILLO ESTABILIZADOR TRASERO



2108064

TORNILLO ESTABILIZADOR DELANTERO "R"



2108065

TORNILLO ESTABILIZADOR DELANTERO "L"




2108066

TORNILLO ESTABILIZADOR DELANTERO "R"



2108067

TORNILLO ESTABILIZADOR DELANTERO



2108068

TORNILLO ESTABILIZADOR DELANTERO



2108069

TORNILLO ESTABILIZADOR TRASERO



2108070

TORNILLO ESTABILIZADOR DELANTERO



2108071

TORNILLO ESTABILIZADOR DELANTERO



2108072

TORNILLO ESTABILIZADOR DELANTERO



2108073

TORNILLO ESTABILIZADOR DELANTERO "L"



2108074

TORNILLO ESTABILIZADOR DELANTERO "R"



2108075

TORNILLO ESTABILIZADOR TRASERO "L"

TORNILLOS ESTABILIZADORES



2108076
TORNILLO ESTABILIZADOR
TRASERO "R"



2108077
TORNILLO ESTABILIZADOR
TRASERO



2108078
TORNILLO ESTABILIZADOR
TRASERO



2108079
TORNILLO ESTABILIZADOR
TRASERO



2108080
TORNILLO ESTABILIZADOR
DELANTERO



2108081
TORNILLO ESTABILIZADOR
TRASERO



2109001
TORNILLO ESTABILIZADOR



2109002
TORNILLO ESTABILIZADOR "R"



2109003
TORNILLO ESTABILIZADOR "L"



2109004
TORNILLO ESTABILIZADOR
TRASERO "R"



2109005
TORNILLO ESTABILIZADOR
TRASERO "L"



2109006
TORNILLO ESTABILIZADOR "R"



2109007
TORNILLO ESTABILIZADOR "L"



2109008
TORNILLO ESTABILIZADOR
TRASERO "R"



2109009
TORNILLO ESTABILIZADOR
TRASERO "L"



2109010
TORNILLO ESTABILIZADOR
TRASERO "R"



2109011
TORNILLO ESTABILIZADOR
TRASERO "L"



2109012
TORNILLO ESTABILIZADOR
DELANTERO "R"



2109013
TORNILLO ESTABILIZADOR
DELANTERO "L"



2109014
TORNILLO ESTABILIZADOR
DELANTERO



2109016
TORNILLO ESTABILIZADOR "R"



2109017
TORNILLO ESTABILIZADOR "L"



2109018
TORNILLO ESTABILIZADOR



2109019
TORNILLO ESTABILIZADOR

TORNILLOS ESTABILIZADORES



2109020

TORNILLO ESTABILIZADOR



2109021

TORNILLO ESTABILIZADOR "L"



2109022

TORNILLO ESTABILIZADOR "R"



2109023

TORNILLO ESTABILIZADOR



2109024

TORNILLO ESTABILIZADOR
TRASERO "R"



2109025

TORNILLO ESTABILIZADOR
TRASERO "L"



2109026

TORNILLO ESTABILIZADOR
TRASERO "R"



2109027

TORNILLO ESTABILIZADOR
TRASERO "L"



2109028

TORNILLO ESTABILIZADOR
TRASERO "R"



2109029

TORNILLO ESTABILIZADOR
TRASERO "L"



2109030

TORNILLO ESTABILIZADOR
DELANTERO "R"



2109031

TORNILLO ESTABILIZADOR
DELANTERO "L"



2109032

TORNILLO ESTABILIZADOR
DELANTERO



2109033

TORNILLO ESTABILIZADOR
DELANTERO



2109034

TORNILLO ESTABILIZADOR
DELANTERO



2109035

TORNILLO ESTABILIZADOR
TRASERO "L"



2109036

TORNILLO ESTABILIZADOR
TRASERO "R"



2109037

TORNILLO ESTABILIZADOR
DELANTERO



2109038

TORNILLO ESTABILIZADOR
TRASERO "R"



2109039

TORNILLO ESTABILIZADOR
TRASERO "L"



2109040

TORNILLO ESTABILIZADOR
TRASERO "R"



2109041

TORNILLO ESTABILIZADOR
TRASERO "L"



2109042

TORNILLO ESTABILIZADOR
TRASERO "R"



2109043

TORNILLO ESTABILIZADOR
TRASERO "L"

TORNILLOS ESTABILIZADORES



2109044
TORNILLO ESTABILIZADOR
TRASERO "R"



2109045
TORNILLO ESTABILIZADOR
TRASERO "L"



2109046
TORNILLO ESTABILIZADOR
DELANTERO



2109047
TORNILLO ESTABILIZADOR
DELANTERO



2109048
TORNILLO ESTABILIZADOR
TRASERO



2109049
TORNILLO ESTABILIZADOR
DELANTERO "L"



2109050
TORNILLO ESTABILIZADOR
DELANTERO "R"



2109051
TORNILLO ESTABILIZADOR
DELANTERO "L"



2109052
TORNILLO ESTABILIZADOR
DELANTERO "R"



2109053
TORNILLO ESTABILIZADOR
DELANTERO



2109054
TORNILLO ESTABILIZADOR "R"



2109055
TORNILLO ESTABILIZADOR "L"



2109056
TORNILLO ESTABILIZADOR
DELANTERO "R"




2109057
TORNILLO ESTABILIZADOR
DELANTERO "L"



2109058
TORNILLO ESTABILIZADOR
TRASERO



2112002
TORNILLO ESTABILIZADOR
TRASERO "R"



2112003
TORNILLO ESTABILIZADOR
DELANTERO



2112004
TORNILLO ESTABILIZADOR
DELANTERO



2113001
TORNILLO ESTABILIZADOR



2113002
TORNILLO ESTABILIZADOR



2113003
TORNILLO ESTABILIZADOR "L"



2113004
TORNILLO ESTABILIZADOR "R"



2113005
TORNILLO ESTABILIZADOR
TRASERO



2113006
TORNILLO ESTABILIZADOR
TRASERO

TORNILLOS ESTABILIZADORES



2113007

TORNILLO ESTABILIZADOR
TRASERO "L"

2113008

TORNILLO ESTABILIZADOR
TRASERO "R"

2113009

TORNILLO ESTABILIZADOR
DELANTERO "L"

2113010

TORNILLO ESTABILIZADOR
DELANTERO "R"

2113011

TORNILLO ESTABILIZADOR
DELANTERO "L"

2113012

TORNILLO ESTABILIZADOR
DELANTERO "R"

2113013

TORNILLO ESTABILIZADOR
DELANTERO

2113014

TORNILLO ESTABILIZADOR
TRASERO

2113015

TORNILLO ESTABILIZADOR
DELANTERO


2113016

TORNILLO ESTABILIZADOR
TRASERO "R"

2113017

TORNILLO ESTABILIZADOR
TRASERO "L"

2113018

TORNILLO ESTABILIZADOR
DELANTERO "R"

2113019

TORNILLO ESTABILIZADOR
DELANTERO "L"

2114001

TORNILLO ESTABILIZADOR



2114003

TORNILLO ESTABILIZADOR
DELANTERO

2114004

TORNILLO ESTABILIZADOR
TRASERO

2114005

TORNILLO ESTABILIZADOR
DELANTERO

2114006

TORNILLO ESTABILIZADOR
TRASERO

2114007

TORNILLO ESTABILIZADOR
DELANTERO "L"

2114008

TORNILLO ESTABILIZADOR
DELANTERO "R"

2114009

TORNILLO ESTABILIZADOR
DELANTERO

2114010

TORNILLO ESTABILIZADOR
TRASERO

2114011

TORNILLO ESTABILIZADOR
TRASERO

2114013

TORNILLO ESTABILIZADOR
DELANTERO

TORNILLOS ESTABILIZADORES



2114014
TORNILLO ESTABILIZADOR
TRASERO



2114015
TORNILLO ESTABILIZADOR
TRASERO



2114016
TORNILLO ESTABILIZADOR
DELANTERO "R"



2114017
TORNILLO ESTABILIZADOR
DELANTERO "L"



2114018
TORNILLO ESTABILIZADOR
DELANTERO "R"



2114019
TORNILLO ESTABILIZADOR
DELANTERO "L"



2114020
TORNILLO ESTABILIZADOR
TRASERO "R"



2114021
TORNILLO ESTABILIZADOR
TRASERO "L"



2115001
TORNILLO ESTABILIZADOR
DELANTERO "L"



2115002
TORNILLO ESTABILIZADOR
DELANTERO "R"



2115003
TORNILLO ESTABILIZADOR
TRASERO



2115004
TORNILLO ESTABILIZADOR
TRASERO



2115005
TORNILLO ESTABILIZADOR
DELANTERO



2115006
TORNILLO ESTABILIZADOR



2115007
TORNILLO ESTABILIZADOR "L"



2115008
TORNILLO ESTABILIZADOR "R"



2115009
TORNILLO ESTABILIZADOR
DELANTERO



2115010
TORNILLO ESTABILIZADOR "R"



2115011
TORNILLO ESTABILIZADOR "L"



2115012
TORNILLO ESTABILIZADOR
TRASERO



2115013
TORNILLO ESTABILIZADOR



2115015
TORNILLO ESTABILIZADOR
TRASERO



2115016
TORNILLO ESTABILIZADOR



2115017
TORNILLO ESTABILIZADOR
TRASERO "L"

TORNILLOS ESTABILIZADORES



2115018

TORNILLO ESTABILIZADOR
TRASERO "R"



2115019

TORNILLO ESTABILIZADOR
TRASERO "L"



2115020

TORNILLO ESTABILIZADOR
TRASERO "R"



2115021

TORNILLO ESTABILIZADOR
DELANTERO "L"



2115022

TORNILLO ESTABILIZADOR
DELANTERO "R"



2115023

TORNILLO ESTABILIZADOR
DELANTERO "L"



2115024

TORNILLO ESTABILIZADOR
DELANTERO "R"



2115025

TORNILLO ESTABILIZADOR
DELANTERO (L)



2115026

TORNILLO ESTABILIZADOR
DELANTERO (R)



2116001

TORNILLO ESTABILIZADOR



2116002

TORNILLO ESTABILIZADOR
DELANTERO



2116003

TORNILLO ESTABILIZADOR
TRASERO



2116004

TORNILLO ESTABILIZADOR
DELANTERO "R"



2116005

TORNILLO ESTABILIZADOR
DELANTERO "L"



2116006

TORNILLO ESTABILIZADOR
TRASERO "R"



2116007

TORNILLO ESTABILIZADOR
TRASERO "L"



2116008

TORNILLO ESTABILIZADOR
TRASERO



2116009

TORNILLO ESTABILIZADOR
DELANTERO "L"



2116010

TORNILLO ESTABILIZADOR
DELANTERO "R"



2116011

TORNILLO ESTABILIZADOR
TRASERO



2116012

TORNILLO ESTABILIZADOR
DELANTERO "R"



2116013

TORNILLO ESTABILIZADOR
DELANTERO "L"



2116014

TORNILLO ESTABILIZADOR



2116015

TORNILLO ESTABILIZADOR

TORNILLOS ESTABILIZADORES



2116016
TORNILLO ESTABILIZADOR "R"



2116017
TORNILLO ESTABILIZADOR "L"



2116018
TORNILLO ESTABILIZADOR



2116019
TORNILLO ESTABILIZADOR



2116020
TORNILLO ESTABILIZADOR



2116021
TORNILLO ESTABILIZADOR



2116022
TORNILLO ESTABILIZADOR "R"



2116023
TORNILLO ESTABILIZADOR "L"



2116024
TORNILLO ESTABILIZADOR "R"



2116025
TORNILLO ESTABILIZADOR "L"



2116026
TORNILLO ESTABILIZADOR



2116027
TORNILLO ESTABILIZADOR



2116028
TORNILLO ESTABILIZADOR
TRASERO



2116029
TORNILLO ESTABILIZADOR



2116030
TORNILLO ESTABILIZADOR
TRASERO "R"



2116031
TORNILLO ESTABILIZADOR
TRASERO "L"



2116032
TORNILLO ESTABILIZADOR



2116033
TORNILLO ESTABILIZADOR
DELANTERO "L"



2116034
TORNILLO ESTABILIZADOR
DELANTERO "R"



2116035
TORNILLO ESTABILIZADOR
DELANTERO



2116036
TORNILLO ESTABILIZADOR
TRASERO "R"



2116037
TORNILLO ESTABILIZADOR
TRASERO "L"



2116038
TORNILLO ESTABILIZADOR
TRASERO "R"



2116039
TORNILLO ESTABILIZADOR
DELANTERO "L"

TORNILLOS ESTABILIZADORES



2116040

TORNILLO ESTABILIZADOR
TRASERO



2116041

TORNILLO ESTABILIZADOR
DELANTERO "L"



2116042

TORNILLO ESTABILIZADOR
DELANTERO "R"



2116043

TORNILLO ESTABILIZADOR
DELANTERO



2116044

TORNILLO ESTABILIZADOR
DELANTERO



2116045

TORNILLO ESTABILIZADOR
TRASERO "L"



2116046

TORNILLO ESTABILIZADOR
TRASERO "R"



2116047

TORNILLO ESTABILIZADOR
DELANTERO "L"



2116048

TORNILLO ESTABILIZADOR
DELANTERO "R"



2116049

TORNILLO ESTABILIZADOR
TRASERO "L"



2116050

TORNILLO ESTABILIZADOR
TRASERO "R"



2116051

TORNILLO ESTABILIZADOR
TRASERO "L"



2116052

TORNILLO ESTABILIZADOR
TRASERO "R"



2116053

TORNILLO ESTABILIZADOR
DELANTERO "L"



2116054

TORNILLO ESTABILIZADOR
DELANTERO "R"



2116055

TORNILLO ESTABILIZADOR
DELANTERO "L"



2116056

TORNILLO ESTABILIZADOR
DELANTERO "R"



2116057

TORNILLO ESTABILIZADOR
TRASERO



2117001

TORNILLO ESTABILIZADOR



2117002

TORNILLO ESTABILIZADOR



2117003

TORNILLO ESTABILIZADOR



2117004

TORNILLO ESTABILIZADOR
DELANTERO



2117005

TORNILLO ESTABILIZADOR "L"



2117006

TORNILLO ESTABILIZADOR "R"

TORNILLOS ESTABILIZADORES



2117007
TORNILLO ESTABILIZADOR
TRASERO



2117008
TORNILLO ESTABILIZADOR
TRASERO



2117009
TORNILLO ESTABILIZADOR
DELANTERO "L"



2117010
TORNILLO ESTABILIZADOR
DELANTERO "R"



2117011
TORNILLO ESTABILIZADOR
DELANTERO "L"



2117012
TORNILLO ESTABILIZADOR
DELANTERO "R"



2119001
TORNILLO ESTABILIZADOR
DELANTERO



2119002
TORNILLO ESTABILIZADOR



2119003
TORNILLO ESTABILIZADOR
DELANTERO



2119004
TORNILLO ESTABILIZADOR
DELANTERO



2119005
TORNILLO ESTABILIZADOR



2124001
TORNILLO ESTABILIZADOR



2124002
TORNILLO ESTABILIZADOR



2124003
TORNILLO ESTABILIZADOR



2124004
TORNILLO ESTABILIZADOR



2124005
TORNILLO ESTABILIZADOR



2125001
TORNILLO ESTABILIZADOR
TRASERO



2125002
TORNILLO ESTABILIZADOR
DELANTERO



2125003
TORNILLO ESTABILIZADOR
TRASERO "L"



2125004
TORNILLO ESTABILIZADOR
TRASERO "R"



2125005
TORNILLO ESTABILIZADOR
DELANTERO



2125006
TORNILLO ESTABILIZADOR
DELANTERO "R"



2125007
TORNILLO ESTABILIZADOR
DELANTERO "L"



2125008
TORNILLO ESTABILIZADOR
DELANTERO

TORNILLOS ESTABILIZADORES



2125009

TORNILLO ESTABILIZADOR
DELANTERO



2125010

TORNILLO ESTABILIZADOR



2125011

TORNILLO ESTABILIZADOR



2125012

TORNILLO ESTABILIZADOR



2125013

TORNILLO ESTABILIZADOR
TRASERO



2125014

TORNILLO ESTABILIZADOR



2125015

TORNILLO ESTABILIZADOR



2125016

TORNILLO ESTABILIZADOR



2125017

TORNILLO ESTABILIZADOR
TRASERO



2125018

TORNILLO ESTABILIZADOR
TRASERO



2125019

TORNILLO ESTABILIZADOR



2125020

TORNILLO ESTABILIZADOR
DELANTERO



2125021

TORNILLO ESTABILIZADOR
DELANTERO



2125022

TORNILLO ESTABILIZADOR
TRASERO



2125023

TORNILLO ESTABILIZADOR
DELANTERO "L"



2125024

TORNILLO ESTABILIZADOR
DELANTERO "R"



2125025

TORNILLO ESTABILIZADOR
DELANTERO "L"



2125026

TORNILLO ESTABILIZADOR
DELANTERO "R"



2125027

TORNILLO ESTABILIZADOR
DELANTERO



2125028

TORNILLO ESTABILIZADOR
TRASERO



2125029

TORNILLO ESTABILIZADOR
TRASERO



2125030

TORNILLO ESTABILIZADOR
DELANTERO "R"



2125031

TORNILLO ESTABILIZADOR
DELANTERO "L"



2125032

TORNILLO ESTABILIZADOR
DELANTERO

TORNILLOS ESTABILIZADORES



2125033
TORNILLO ESTABILIZADOR
TRASERO



2126001
TORNILLO ESTABILIZADOR
DELANTERO "L"



2126002
TORNILLO ESTABILIZADOR
DELANTERO "R"



2126003
TORNILLO ESTABILIZADOR
DELANTERO



2126004
TORNILLO ESTABILIZADOR
DELANTERO



2126005
TORNILLO ESTABILIZADOR
DELANTERO



2126006
TORNILLO ESTABILIZADOR
DELANTERO "R"



2126007
TORNILLO ESTABILIZADOR
DELANTERO "L"



2126009
TORNILLO ESTABILIZADOR
DELANTERO



2126010
TORNILLO ESTABILIZADOR
DELANTERO



2126011
TORNILLO ESTABILIZADOR
TRASERO



2126012
TORNILLO ESTABILIZADOR



2126013
TORNILLO ESTABILIZADOR



2126014
TORNILLO ESTABILIZADOR
TRASERO "R"



2126015
TORNILLO ESTABILIZADOR
TRASERO "L"



2126016
TORNILLO ESTABILIZADOR
DELANTERO



2126017
TORNILLO ESTABILIZADOR
DELANTERO "L"



2126018
TORNILLO ESTABILIZADOR
DELANTERO "R"



2126019
TORNILLO ESTABILIZADOR
DELANTERO



2126020
TORNILLO ESTABILIZADOR
DELANTERO



2126021
TORNILLO ESTABILIZADOR
DELANTERO



2126022
TORNILLO ESTABILIZADOR
TRASERO



2126023
TORNILLO ESTABILIZADOR
DELANTERO "L"



2126024
TORNILLO ESTABILIZADOR
DELANTERO "R"

TORNILLOS ESTABILIZADORES



2126025

TORNILLO ESTABILIZADOR DELANTERO



2126026

TORNILLO ESTABILIZADOR TRASERO



2126027

TORNILLO ESTABILIZADOR DELANTERO "L"



2126028

TORNILLO ESTABILIZADOR DELANTERO "R"



2126029

TORNILLO ESTABILIZADOR TRASERO



2127001

TORNILLO ESTABILIZADOR TRASERO



2127002

TORNILLO ESTABILIZADOR DELANTERO



2127003

TORNILLO ESTABILIZADOR DELANTERO



2127004

TORNILLO ESTABILIZADOR TRASERO



2615936

TORNILLO ESTABILIZADOR



4694855

TORNILLO ESTABILIZADOR DELANTERO



4695626

TORNILLO ESTABILIZADOR



52037712

TORNILLO ESTABILIZADOR



52037915

TORNILLO ESTABILIZADOR



54216-52G00

TORNILLO BRAZO ELEVADOR



54618-01A00

TORNILLO ESTABILIZADOR



54618-0Z800

TORNILLO ESTABILIZADOR



54618-58Y10

TORNILLO ESTABILIZADOR



54618-D5010

TORNILLO ESTABILIZADOR



7701-453-465

TORNILLO ESTABILIZADOR



93BB-3B-438CA

TORNILLO ESTABILIZADOR



93BB-5K-566AC

TORNILLO ESTABILIZADOR



E7TZ-5K-483-C-R

TORNILLO ESTABILIZADOR



E7TZ-5K-483-D-L

TORNILLO ESTABILIZADOR

TORNILLOS ESTABILIZADORES



K-3124
TORNILLO ESTABILIZADOR



K-3173
TORNILLO ESTABILIZADOR



K-3174
TORNILLO ESTABILIZADOR



K-3196
TORNILLO ESTABILIZADOR



K-3197
TORNILLO ESTABILIZADOR
DELANTERO



K-3200
TORNILLO ESTABILIZADOR
DELANTERO



K-440
TORNILLO ESTABILIZADOR
REFORZADO



K-5252
TORNILLO ESTABILIZADOR
REFORZADO



K-5254
TORNILLO ESTABILIZADOR
REFORZADO



K-6272
TORNILLO ESTABILIZADOR
REFORZADO



K-6600
TORNILLO ESTABILIZADOR
REFORZADO



K-7087
TORNILLO ESTABILIZADOR
REFORZADO



K-7197
TORNILLO ESTABILIZADOR
REFORZADO



K-7199
TORNILLO ESTABILIZADOR
REFORZADO



K-7258
TORNILLO ESTABILIZADOR
REFORZADO



K-7274
TORNILLO ESTABILIZADOR
REFORZADO



K-7275
TORNILLO ESTABILIZADOR
REFORZADO



K-7275-RF
TORNILLO ESTABILIZADOR
REFORZADO



K-74
TORNILLO ESTABILIZADOR



K-8097
TORNILLO ESTABILIZADOR



K-8229
TORNILLO ESTABILIZADOR



K-8265
TORNILLO ESTABILIZADOR



K-8266
TORNILLO ESTABILIZADOR



K-8511
TORNILLO ESTABILIZADOR

TORNILLOS ESTABILIZADORES



K-8625

TORNILLO ESTABILIZADOR



K-8631

TORNILLO ESTABILIZADOR



K-8633

TORNILLO ESTABILIZADOR



K-8635

TORNILLO ESTABILIZADOR



K-8639

TORNILLO ESTABILIZADOR



K-8641

TORNILLO ESTABILIZADOR



K-8662

TORNILLO ESTABILIZADOR



K-8663

TORNILLO ESTABILIZADOR



K-8702

TORNILLO ESTABILIZADOR



K-8734

TORNILLO ESTABILIZADOR



K-8735

TORNILLO ESTABILIZADOR



K-8772

TORNILLO ESTABILIZADOR



K-8772-RF

TORNILLO ESTABILIZADOR
REFORZADO



K-8848

TORNILLO ESTABILIZADOR



K-8853

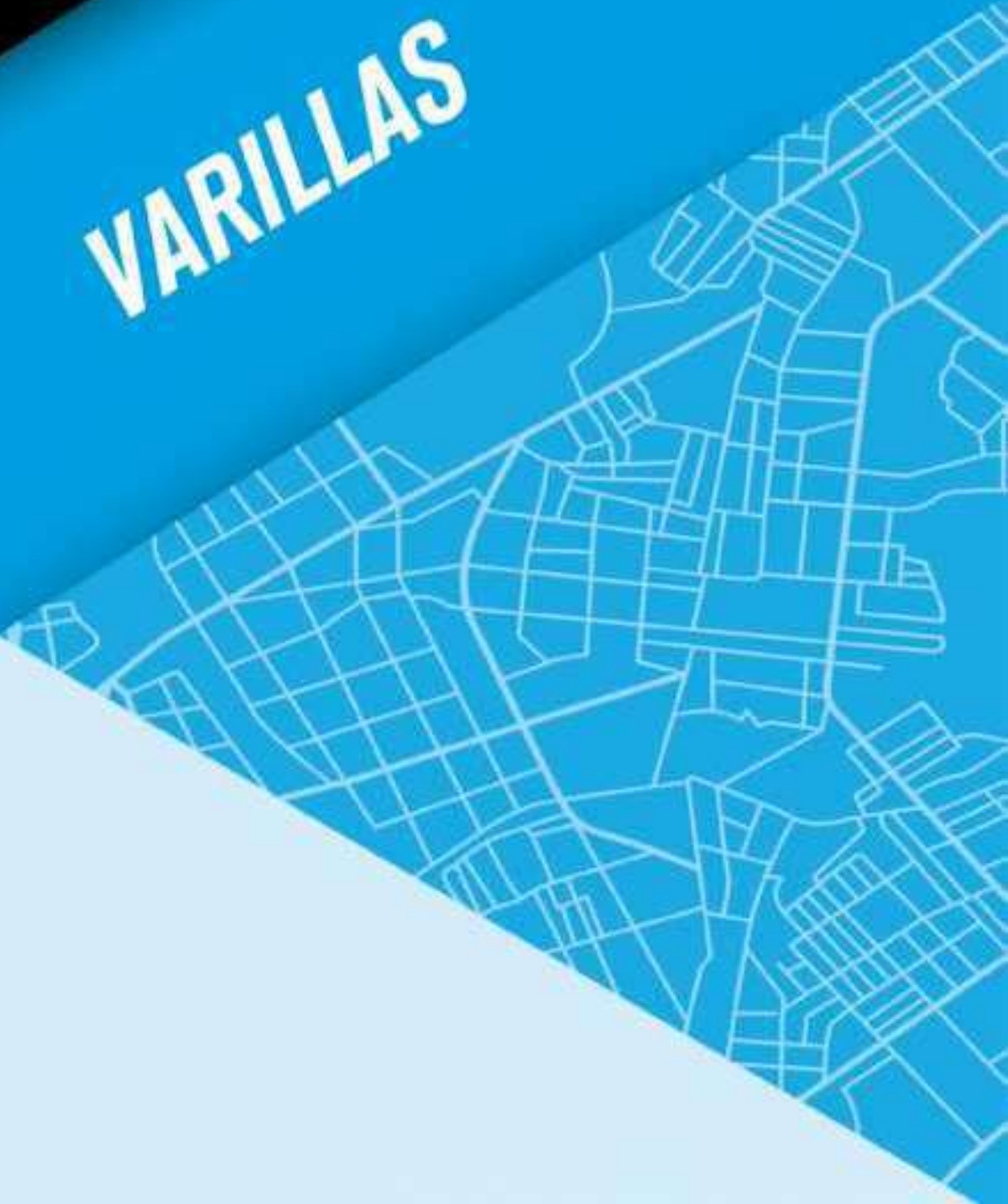
TORNILLO ESTABILIZADOR



K-8953

TORNILLO ESTABILIZADOR

VARILLAS



VARILLAS



1202001
VARILLA DIRECCIÓN



1202002
VARILLA DIRECCIÓN



1202003
VARILLA LATERAL "L"



1202004
VARILLA LATERAL "R"



1202005
VARILLA LATERAL "RL"



1202006
VARILLA LATERAL "R"



1202007
VARILLA LATERAL "L"



1203001
BIELA DE MANDO



1206003
VARILLA CENTRAL



1206004
VARILLA CENTRAL



1206005
VARILLA MEDIANA



1206006
VARILLA MEDIANA



1206007
VARILLA CENTRAL



1206009
VARILLA LARGA



1208001
VARILLA CENTRAL



1208002
VARILLA CENTRAL



1208003
VARILLA DIRECCIÓN



1208005
VARILLA LARGA



1208006
VARILLA CORTA



1208007
VARILLA CENTRAL



1208008
VARILLA TRASERA



1208009
VARILLA TRASERA



1208010
VARILLA TRASERA



1208011
VARILLA LARGA

VARILLAS



1208012
VARILLA LARGA



1208013
VARILLA LARGA



1208014
VARILLA DE DIRECCIÓN



1210001
BIELA DE MANDO



1210002
BIELA DE MANDO



1212098002
BARRA DIRECCIÓN



1212098005
VARILLA



121386311
BARRA DIRECCIÓN



121486311
BARRA DIRECCIÓN



1216001
VARILLA LATERAL



1216002
VARILLA CENTRAL



1216003
VARILLA LATERAL



1216086311
VARILLA



12162F311
BARRA DIRECCIÓN



12201001
VARILLA



12201002
VARILLA



12231023372
VARILLA



1224VT803511
BARRA DIRECCIÓN



1225001
VARILLA CENTRAL



1225586311
BARRA DIRECCIÓN



122993164C91
BARRA DIRECCIÓN



122998337C91
BARRA DIRECCIÓN



123000258C91
BARRA DIRECCIÓN



123000259C91
BARRA DIRECCIÓN

VARILLAS



123534115C91
VARILLA



12375394
VARILLA CENTRAL



12405432
BARRA DIRECCIÓN



12501202R91
BARRA DIRECCIÓN



12502676R91
BARRA DIRECCIÓN



126854600605
BARRA DIRECCIÓN



126854601905
BARRA DIRECCIÓN



126854602505
VARILLA



12797167167B
VARILLA



12804167167
VARILLA



12852G050070
BARRA DIRECCIÓN



12A1412349000
BARRA DIRECCIÓN



12A1412479000
BARRA DIRECCIÓN



12P108084
BARRA DIRECCIÓN




131-411-039
VARILLA ESTABILIZADORA
DELANTERA



131-415-801-E
VARILLA CORTA "L"



131-415-802-E
VARILLA LARGA "R"



14067697
VARILLA CENTRAL



1525064
TIRANTE INFERIOR TRASERO



15986856
BIELA DE MANDO



171-419-804
VARILLA LATERAL



191-419-803-L
VARILLA LATERAL



191-419-804-R
VARILLA LATERAL



191-422-803-L
VARILLA LATERAL

VARILLAS



191-422-804-R
VARILLA LATERAL



1H0-419-803-L
VARILLA LATERAL



1H0-419-804-R
VARILLA LATERAL



1H0-422-803-L
VARILLA LATERAL



1H0-422-804-R
VARILLA LATERAL



1J0-422-803-L
VARILLA LATERAL



1J0-422-804-R
VARILLA LATERAL



211-411-039-E
VARILLA ESTABILIZADORA
DELANTERA



211-415-701-G
VARILLA CENTRAL CURVA



211-415-801-F
VARILLA AJUSTABLE "L"



211-415-802-F
VARILLA FIJA "R"



25686311
VARILLA



26009059
VARILLA CENTRAL



26031952
VARILLA CENTRAL



32111139315
VARILLA LATERAL "L"



32111139316
VARILLA LATERAL "R"



377-419-801-L
VARILLA LATERAL



377-419-802-H
VARILLA LATERAL



377-419-802-R
VARILLA LATERAL



377-422-801
VARILLA LATERAL



377-422-802
VARILLA LATERAL



381272
VARILLA LATERAL "L"



381273
VARILLA LATERAL "R"



381282
VARILLA LATERAL "RL"

VARILLAS



38921094
VARILLA CENTRAL



48510-01G25
VARILLA LATERAL



48510-01N25
VARILLA LATERAL



48510-01W00
VARILLA LATERAL



48510-04C00
VARILLA LATERAL



48510-4B000
VARILLA LATERAL



48510-50W00
VARILLA LATERAL



48510-53A25
VARILLA LATERAL CUERDA FINA



48510-A03G0
VARILLA LATERAL



48510-B5000
VARILLA LATERAL DERECHA



48510-D0125
VARILLA LATERAL



48510-U0100
VARILLA LATERAL



48510-W5025
VARILLA LATERAL



48510-Y02G0
VARILLA LATERAL CUERDA STANDARD



48560-01G25
VARILLA CENTRAL



48560-03W00
VARILLA CENTRAL



48560-04C00
VARILLA CENTRAL



48560-04C25
VARILLA CENTRAL



48560-3S125
VARILLA CENTRAL



48560-3S525
VARILLA CENTRAL



48560-A8525
VARILLA CENTRAL



48560-B5000
VARILLA CENTRAL



48560-F4000
VARILLA CENTRAL



48560-U5200
VARILLA CENTRAL

VARILLAS



48560-W5725
VARILLA CENTRAL



48630-04C00
VARILLA LATERAL



48630-50W00
VARILLA LATERAL



48630-B5000
VARILLA LATERAL IZQUIERDA



48630-W5025
VARILLA LATERAL



48660-04C25
BIELA DE MANDO



4J0-422-803-B
VARILLA LATERAL



4J0-422-804-B
VARILLA LATERAL



52037562
VARILLA CENTRAL



52038452
VARILLA CENTRAL



52038455
BIELA DE MANDO



52038934
VARILLA MEDIANA



52038937
VARILLA LARGA



52106954
BIELA DE MANDO



52106984
VARILLA LARGA



6270303
VARILLA DIRECCIÓN



6Q0-422-803-B
VARILLA LATERAL "L"



6Q0-422-804-B
VARILLA LATERAL "R"



7700-571-172-L
BIELETA DIRECCIÓN



7700-571-173-R
BIELETA DIRECCIÓN



7701-461-010
VARILLA LATERAL



DS-1000
VARILLA



DS-1001
VARILLA



DS-1002
VARILLA

VARILLAS



DS-1005
VARILLA



DS-1010
VARILLA



DS-1011
VARILLA



DS-1040
VARILLA



DS-1041
VARILLA



DS-1042
VARILLA



DS-1046
VARILLA



DS-1047
VARILLA



DS-1049
VARILLA



DS-1050
VARILLA



DS-1057
VARILLA



DS-1059
VARILLA



DS-1060
VARILLA



DS-1065
VARILLA



DS-1066
VARILLA



DS-1068
VARILLA



DS-1069
VARILLA



DS-1070
VARILLA



DS-1071
VARILLA



DS-1072
VARILLA



DS-1073
VARILLA



DS-1074
VARILLA



DS-1079
VARILLA



DS-1117
VARILLA

VARILLAS



DS-1118
VARILLA



DS-1141
VARILLA



DS-1147
VARILLA



DS-1158
VARILLA



DS-1159
VARILLA



DS-1161
VARILLA



DS-1163
VARILLA



DS-1167
VARILLA



DS-1168
VARILLA



DS-1172
VARILLA



DS-1174
VARILLA



DS-1175
VARILLA



DS-1176
VARILLA



DS-1177
VARILLA



DS-1224
VARILLA



DS-1225
VARILLA



DS-1226
VARILLA



DS-1235
VARILLA



DS-1237
VARILLA



DS-1238
VARILLA



DS-1285
VARILLA



DS-1286
VARILLA



DS-1287
VARILLA



DS-1288
VARILLA

VARILLAS



DS-1289
VARILLA



DS-1310
VARILLA



DS-1311
VARILLA



DS-1312
VARILLA



DS-1318
VARILLA



DS-1414
VARILLA



DS-1419
VARILLA



DS-1420
VARILLA



DS-1425
VARILLA



DS-1426
VARILLA



DS-1427
VARILLA



DS-1430
VARILLA



DS-1433
VARILLA



DS-1434
VARILLA



DS-1438
VARILLA



DS-1439
VARILLA



DS-1440
VARILLA



DS-1451
VARILLA



DS-1457
BIELA DE MANDO



DS-577
VARILLA



DS-608
VARILLA



DS-653
VARILLA



DS-658
VARILLA



DS-681
VARILLA

VARILLAS



DS-701
VARILLA



DS-704
VARILLA



DS-709
VARILLA



DS-713
VARILLA



DS-714
VARILLA




DS-727
VARILLA



DS-736
VARILLA



DS-737
VARILLA



DS-740
VARILLA



DS-741
VARILLA



DS-749
VARILLA



DS-757
VARILLA



DS-776
VARILLA



DS-777
VARILLA



DS-786
VARILLA



DS-789
VARILLA



DS-790
VARILLA



DS-791
VARILLA



DS-794
VARILLA



DS-796
VARILLA



DS-798
VARILLA



DS-800
VARILLA



DS-802
VARILLA



DS-804-A
VARILLA

VARILLAS



DS-805-A
VARILLA



DS-806
VARILLA



DS-807-A
VARILLA



DS-809
VARILLA



DS-825
VARILLA



DS-826
VARILLA



DS-829
VARILLA



DS-837
VARILLA



DS-843
VARILLA



DS-844
VARILLA



DS-864
VARILLA



DS-865
VARILLA



DS-867
VARILLA



DS-880
VARILLA



DS-881
VARILLA




DS-893
VARILLA



DS-895
VARILLA



DS-897
VARILLA



DS-899
VARILLA



DS-907
VARILLA



DS-909
VARILLA



DS-911
VARILLA



DS-913
VARILLA



DS-914
VARILLA

VARILLAS



DS-915
VARILLA



DS-917
VARILLA



DS-918
VARILLA



DS-919
VARILLA



DS-920
VARILLA



DS-922
VARILLA



DS-927
VARILLA



DS-928
VARILLA



DS-948
VARILLA



DS-969
VARILLA



ES-2414-RL
VARILLA



ES-3250
VARILLA DIRECCIÓN



MK470655
VARILLA CENTRAL

**¡LA PIEZA QUE NECESITAS,
SEGURO LA TENEMOS!**

SYD[®]

Suspensión y Dirección

ES SEGURIDAD



LOS ESPECIALISTAS EN SUSPENSIÓN Y DIRECCIÓN DESDE 1966

■ AGUASCALIENTES

SANTA ELENA

■ CDMX

TERRÉS / VERTIZ / CUITLÁHUAC / IZTAPALAPA / TIZAPAN / XOCHIMILCO

■ COAHUILA

SALTILLO

■ CHIHUAHUA

CHIHUAHUA

■ EDO. MEX

CHALCO / IRLANDA / COACALCO / NEZA / TULTEPEC / TLALNEPANTLA / ECATEPEC / ECATEPEC II / JOSE LOPEZ PORTILLO / TOLUCA

■ GUANAJUATO

CELAYA / JUÁREZ / LEÓN

■ JALISCO

JUAN DE DIOS / REVOLUCIÓN / TLAQUEPAQUE / ZAPOPAN

■ MORELOS

PLAN DE AYALA / DOMINGO DIEZ

■ NUEVO LEÓN

AFGANISTÁN / AZTLÁN / GUADALUPE / PABLO DE LA GARZA / ZUAZUA

■ OAXACA

FRANCISCO I MADERO / CARRETERA INTERNACIONAL

■ PUEBLA

PUEBLA

■ QUERETARO

SATÉLITE / CORREGIDORA / PASTEUR

■ SINALOA

CULIACÁN

■ SONORA

HERMOSILLO

■ VERACRUZ

CUAUHTÉMOC / XALAPA



SYD.COM.MX